

تقرير إحصاءات الأمن و العدالة

Report on Security and Justice Statistics

عدن
Aden



2021-2022

Content		الصفحة Page	المحتويات
List of Tables			قائمة الجداول
List of Figures			قائمة الأشكال البيانية
List of Sources			قائمة المصادر
Section One: Introduction			القسم الأول: المقدمة
1 - 1	Introduction	1	المقدمة 1 - 1
1 - 2	Importance	1	الأهمية 2 - 1
1 - 3	Methodology	1	المنهجية 3 - 1
1 - 4	Concepts	2	المفاهيم 4 - 1
1 - 5	Data sources	4	مصادر البيانات 5 - 1
Section Two: Criminal Offenses Reported during 2021-2022			القسم الثاني: الجرائم الجنائية المبلغ عنها خلال الفترة 2022 - 2021م
2 -1	Total Recorded Crimes by Crime Types during 2021-2022	5	إجمالي الجرائم المسجلة حسب أنواع الجرائم خلال الفترة 2022 - 2021م 1 - 2
2 -2	Most Important Criminal Offenses during 2021-2022	7	أهم الجرائم الجنائية خلال الفترة 2021 - 2022م. 2 -2
Section Three: Criminal Incidents Committed during 2021-2022			القسم الثالث: الحوادث الغير الجنائية المرتكبة خلال الفترة 2022 - 2021م
3 - 1	Number of Registered Accidents during 2021-2022	9	عدد الحوادث المسجلة خلال الفترة 2021 - 2022م. 1 - 3
Section Three: Registered Fires during 2021-2022			القسم الرابع: الحرائق المسجلة خلال الفترة 2021 - 2022م
4 -1	Number of Fires, Injuries and Deaths during 2021-2022	10	عدد الحرائق والإصابات والوفيات الناجمة عنها خلال الفترة 2022 - 2021م 1 - 4
4-2	Rate Number of Injuries from Fire Accidents per 100000 of population during 2021-2022	11	معدل عدد الإصابات من حوادث الحريق لكل 100 ألف من السكان خلال الفترة 2022 - 2021م. 2 - 4
4 -3	Rate number of deaths from fire accidents per 100000 population during 2021-2022	12	معدل عدد الوفيات من حوادث الحريق لكل 100 ألف من السكان خلال الفترة 2022 - 2021م. 3 - 4
Section Five: Cases Referred to the Court of Appeal during 2021-2022			القسم الخامس: القضايا المحالة لمحكمة الاستئناف خلال الفترة 2022 - 2021م
5 - 1	Total Number of Cases Referred by The Court of Appeal during 2021-2022	13	إجمالي عدد القضايا المحالة حسب محكمة الاستئناف خلال الفترة 2022- 2021م. 1 - 5
Section Six: Number of Defendants Brought to the Judicial System during 2021-2022			القسم السادس: عدد المتهمين الذين تم عرضهم على النظام القضائي خلال الفترة 2022 - 2021م
1 - 6	Number of Defendants Brought to the Judicial System during 2021-2022	15	عدد المتهمين الذين تم عرضهم على النظام القضائي خلال الفترة 2021 - 2022م. 1 - 6
6 - 2	Rate Number of Defendants Brought to the Judicial System during 2021-2022	16	معدل عدد المتهمين الذين تم عرضهم على النظام القضائي خلال الفترة 2021 - 2022م. 2 - 6

List of Tables	الصفحة Page	قائمة الجداول
Table (1): Total Recorded Crimes by Crime Types during 2021-2022	5	جدول (1): إجمالي الجرائم المسجلة حسب أنواع الجرائم خلال الفترة 2021 – 2022م
Table (2): Most Important Criminal Offenses during 2021-2022	7	جدول (2): أهم الجرائم الجنائية خلال الفترة 2021 – 2022م
Table (3): Number of Registered Accidents during 2021-2022	9	جدول (3): عدد الحوادث المسجلة خلال الفترة 2021 – 2022م
Table (4): Number of Registered Fires, Injuries and Deaths during 2021-2022	10	جدول (4): عدد الحرائق والاصابات والوفيات المسجلة خلال الفترة 2021 – 2022م
Table (5): Total Number of Cases Referred by The Court of Appeal during 2021-2022	11	جدول (5): إجمالي عدد القضايا المحالة حسب محكمة الاستئناف خلال الفترة 2021 – 2022م
Table (6): Number of Defendants (Prisoners) who were brought to the Judicial System during 2021-2022	12	جدول (6): عدد المتهمين (السجناء) الذين تم عرضهم على النظام القضائي خلال الفترة 2021 – 2022م
List of Figures		قائمة الأشكال
Figure (1): Highest Rate of Registered Crimes during 2021-2022	6	شكل (1): أعلى نسبة للجرائم المسجلة خلال الفترة 2021 - 2022م
Figure (2): Most Important Criminal Offenses during 2021-2022	8	شكل (2): لأهم الجرائم الجنائية خلال الفترة 2021 – 2022م
Figure (3): The Increase in Crime of Houses and Stores Theft during 2021-2022	8	شكل (3): يوضح ارتفاع جريمة سرقة المنازل والمحلات خلال فترة 2021 – 2022م
Figure (4): Number of Registered Accidents during 2021-2022	9	شكل (4): عدد الحوادث المسجلة خلال الفترة 2021 - 2022م
Figure (5): Rate of Injuries from Fire Accidents during 2021-2022	11	شكل (5): معدل الإصابات من حوادث الحريق خلال الفترة 2021 – 2022م
Figure (6): Rate of Deaths from Fire Accidents during 2021-2022	12	شكل (6): معدل الوفيات من حوادث الحريق خلال الفترة 2021 – 2022م
Figure (7): Number of cases referred, settled and unsettled according to the Court of Appeal during 2021-2022	14	شكل (7): عدد القضايا المحالة وما فصل فيها والباقي منها حسب محكمة الاستئناف خلال الفترة 2021 - 2022م
Figure (8): Number of Accused during 2021-2022	16	شكل (8): عدد المتهمين خلال الفترة 2021 - 2022م
Figure (9): Rate Number of Defendants (prisons) Brought to the Judicial System during 2021-2022	16	شكل (9): معدل عدد المتهمين (السجناء) الذين تم عرضهم على النظام القضائي خلال الفترة 2021 - 2022م
List of Sources		قائمة المصادر
Data Sources	17	مصادر البيانات



1-1. المقدمة:

1-1. **Introduction:** security and justice statistics reflect the state's ability to maintain its internal security and protect its society from corruption and crimes in achieving equality between members of society and its public and private institutions to achieve safety for all so that they are able to carry out their work without feeling fear of injustice and to spread cooperation and familiarity among members of society through a decrease in the rate of crimes and accidents.

تعكس إحصائيات الأمن والعدالة قدرة الدولة على المحافظة على أمنها داخلياً وحماية مجتمعها من الفساد والجرائم في تحقيق المساواة بين أفراد المجتمع ومؤسساته العامة والخاصة لتحقيق الأمان للجميع حتى يكونوا قادرين القيام بأعمالهم دون الشعور بالخوف من الظلم ونشر المحبة والالفة بين أفراد المجتمع من خلال انخفاض نسبة الجرائم والحوادث.

2-1: الأهمية:

1-2. Importance:

- 2-1. Know the rate of reported crimes.
- 2-2. Settle disputes between conflicting parties before referring them to the judiciary.
- 2-3. Knowing the strength and weakness of the country's security through the increase or decrease in the crime rate.
- 2-4- Rapid intervention in emergency situations and natural disasters.
- 2-5. Knowing the number of accidents, resulting injuries and deaths.
- 2-6. Presenting this data to the competent authorities in order to make the necessary and quick decisions regarding any circumstances that threaten the security and stability of the country and to formulate policies.

1-2. معرفة معدل الجرائم المبلغ عنها.

2-2. تسوية المنازعات بين الأطراف المتنازعة قبل إحالتها إلى القضاء.

2-3. معرفة قوة وضعف أمن البلاد من خلال ارتفاع او انخفاض نسبة الجرائم.

2-4. التدخل السريع في الحالات الطارئة والكوارث الطبيعية.

2-5. معرفة عدد الحوادث والاصابات الناتجة عنها او الوفيات.

2-6. عرض هذه البيانات إلى جهات الاختصاص من اجل اتخاذ القرارات اللازمة والسريعة بأي ظروف كانت تهدد أمن واستقرار البلاد ورسم السياسات.

3-1. المنهجية:

3-1. Methodology

Data is collected from sources using annual administrative records. The methodology measures some aspects related to crimes and cases referred to the courts through which plans and policies are drawn up by decision makers.

تجمع البيانات من المصادر باستخدام السجلات الإدارية السنوية حيث تقيس المنهجية بعض الجوانب المتعلقة بالجرائم والقضايا المحالة إلى المحاكم التي من خلالها يتم رسم الخطط والسياسات من قبل صناعات القرار.

4-1: المفاهيم:

1-4. Concepts

1-4-1 . Criminal Offences:

Criminal acts in general are those that the government considers to be a threat to public safety and well-being. many crimes are classified according to their severity into a misdemeanor or a felony.

They are crimes committed by a person or persons intentionally (intentionally) or negligently, with the presence of intent if the perpetrator commits the act willingly, knowingly, and with the intention of causing the punishable result, and its purpose is a criminal result of the crimes and penal code, article (11) crimes are two types 1- Crimes punishable by mourning or retaliation 2- Crimes for which is punished, division of crimes according to their seriousness from article (15) crimes divided according to their seriousness into two types : serious crimes and non-serious crimes .

Article (16): Serious crimes are those punished with an absolute sentence, retaliation in person, a statement by a party or imprisonment for a period exceeding three years.

Article (17) Non-serious crimes are those punishable by blood money, bribery, imprisonment for a period not exceeding three years, or a fine. (Source: the crimes and penal code and its amendments/ Yemen).

1-4-2. Banditry:

It is the appearance to take money, kill or terrorize, arrogantly, and to fight. in the text of article (306) of the Yemeni Penal Code, it means attacking people by force, regardless of whether it is on the public road, desert, building, sea or plane, frightening them and terrorizing them for their lives, money or the honor of one person, a group or any other person. illegal purpose, forcefully or openly, which causes fear and terrorism²(Source: aba-crime, <https://doafeer.net>)

1-4-1. الجرائم الجنائية:

هي الأفعال الإجرامية بشكل عام بأنها تلك التي تعتبر بنظر الحكومة مهددة للسلامة العامة ورفاهيتها وتصنف العديد من الجرائم حسب شدتها إلى جنحة أو جنائية،

هي الجرائم التي ارتكبها شخص وأشخاص قصداً (عمداً) أو بأهمال مع توافر القصد إذا ارتكب الجاني الفعل بإرادته وعلمه وبنية أحداث النتيجة المعاقب عليها والغرض منها نتيجة إجرامية من قانون الجرائم والعقوبات مادة (11): الجرائم قسمان 1- جرائم المعاقب عليها بالحداد والقصاص، 2- جرائم التي يعزر عليها، وتقسم الجرائم من حيث جسامتها من المادة (15) تنقسم الجرائم من حيث جسامتها إلى نوعين جرائم جسيمة وجرائم غير جسيمة

مادة (16): الجرائم الجسيمة هي ما عوقب عليه بحد مطلقاً أو بالقصاص بالنفس أو بإيانه طرف أو بالحبس مدة تزيد على ثلاث سنوات.

مادة (17): الجرائم غير الجسيمة هي التي يعاقب عليها أصلاً بالدية أو بالأرث أو بالحبس مدة لا تزيد على ثلاث سنوات أو بالغرامة. 1 «المصدر: قانون الجرائم والعقوبات وتعديلاته /اليمن» ص10

2-4-1. الهراية:

هي البروز لأخذ المال أو قتل أو إرهاب مكابرة ولمحاربة في نص المادة (306) من قانون العقوبات اليمني هو تعرض للناس بالقوة أياً كانت في الطريق عام أو صحراء وبنيان أو بحر أو طائرة فأخافهم وأرعبهم على النفس أو المال أو عرض واحداً أو جماعة أو لاي غرض غير مشروع قهراً أو مجاهرة، فألاً خافة والإرهاب. 2 «المصدر: havaba- :«crime,https://doafeer.net

1- 4-3. Banditry, it is only fearing the path:

It is blocking the road, intimidating and intimidating the public

1-4-4. Banditry leading to money capture:

It is a way to prevent theft and general looting of money and jewelry.

1-4-5. Intentional murder:

Intentional or premeditated murder is causing the unlawful death of another human being.

1-4-6. Intentional explosion:

An intentional explosion is one that causes human or material losses.

1-4-7. Theft:

Seizing and trespassing on the property of another person without his consent with the intention of depriving him of the benefit of it, weather it is money or property from homes, shops, cars, etc.

1-4-8. Rate number of injuries from fire accidents per 100,000 population:

Statistical indicators guide, methodology and quality guides, guide No.9 p 32

Rate number of injuries from fire accidents per 100,000 population.

The number of casualties from fire accidents is divided by the population in the middle of that year and multiplied by 100000.

1-4-9. Rate number of deaths from fire accidents per 100,000 population:

Statistical indicators guide, methodology and quality guides, guide No.9 p 32

Rate number of deaths from fire accidents per 100,000 population.

3-4-1. الحراية إخالفة السبيل فقط:

هي قطع الطريق وترهيب وإخالفة العامة

4-4-1. الحراية إخالفة السبيل وإخالفة المال:

هي قطع الطريق للسرقة والنهب العامة من أموال ومجوهرات

5-4-1. القتل العمد:

القتل العمد أو القتل المتعمد هو التسبب في وفاة إنسان آخر بصورة غير شرعية.

6-4-1. التفجير العمد:

التفجير المتعمد هو الذي يتسبب بخسائر بشرية أو مادية.

7-4-1. السرقة

بأنها الاستيلاء المتعد على ممتلكات شخص آخر دون موافقته بقصد حرمانه من الانتفاع بها سوى كانت مال أو ممتلكات من المنازل أو المحلات أو سيارات الخ.

8- 4-1. معدل عدد الإصابات من حوادث

الحريق لكل 100000 من السكان: دليل المؤشرات الإحصائية-ادلة المنهجية والجودة -دليل رقم 9 ص32.

معدل عدد الإصابات من حوادث الحريق لكل 100000 من السكان في المحافظات المحررة.

عدد الإصابات من حوادث الحريق مقسوماً على عدد السكان في منتصف تلك السنة مضروباً 100000.

9- 4-1. معدل عدد الوفيات من حوادث

الحريق لكل 100000 من السكان: دليل المؤشرات الإحصائية-ادلة المنهجية والجودة -دليل رقم 9 ص32.

معدل عدد الوفيات من حوادث الحريق لكل 100000 من السكان في المحافظات المحررة.

The number of deaths from fire accidents is divided by the population in the middle of that year and multiplied by 100000

عدد الوفيات من حوادث الحريق مقسوماً على عدد السكان في منتصف تلك السنة مضروباً بـ 100000.

5-1. Data sources:

5-1: **مصادر البيانات:**

5-1. Ministry of Interior

5-1. وزارة الداخلية.

5-2. Ministry of justice

5-2. وزارة العدل

القسم الثاني: الجرائم الجنائية المبلغ عنها خلال الفترة 2021 – 2022م

Section Second: Reported Criminal Offenses during 2021-2022

2-1. Total Recorded Crimes by Crime Types during 2021-2022

1-2. إجمالي الجرائم المسجلة حسب أنواع الجرائم خلال الفترة 2021 – 2022م.

2-2. Most Important Criminal Offenses during 2021-2022

2-2. أهم الجرائم الجنائية خلال الفترة 2021 – 2022م.

1-2: إجمالي الجرائم المسجلة حسب أنواع الجرائم خلال الفترة 2021 – 2022م:

2-1: Total Recorded Crimes by Crime Types during 2021-2022

جدول رقم (1): إجمالي الجرائم المسجلة حسب أنواع الجرائم خلال الفترة 2021 – 2022م

Table No. (1): Total Recorded Crimes by Crime Types during 2021-2022

Years	2022		2021		الأعوام أنواع الجرائم
	%	إجمالي Total	%	إجمالي Total	
Crimes Against Individuals	29.03	556	33.31	588	الجرائم الواقعة على الأشخاص
Recorded Crimes Against Private and Personal Property	54.46	1043	48.44	855	الجرائم الواقعة على الملكية الخاصة والشخصية
Public Morals Crimes	5.27	101	6.06	107	جرائم الآداب
Violations of Public Employment	1.10	21	1.19	21	الجرائم الماسة بالوظيفة العامة
Crimes Violating in Justice	1.67	32	2.04	36	الجرائم المخلة بسير العدالة
Crimes Disserve to Public Interest	3.24	62	4.99	88	الجرائم المسجلة التي تمس الصالح العام
Drugs Crimes	5.07	97	3.97	70	جرائم المخدرات
Crimes Against the National Economy	0.16	3	0.00	0	الجرائم الماسة بالاقتصاد القومي
Counterfeiting and Forgery Crimes	0.00	0	0.00	0	جرائم التزوير والتزييف
Public and Published Crimes	0.00	0	0.00	0	الجرائم الجهرية والمنشورة
Crimes in Violation of Laws	0.00	0	0.00	0	الجرائم المخالفة للقوانين
Total	100.00	1915	100.00	1765	الإجمالي

Source: Ministry of Interior

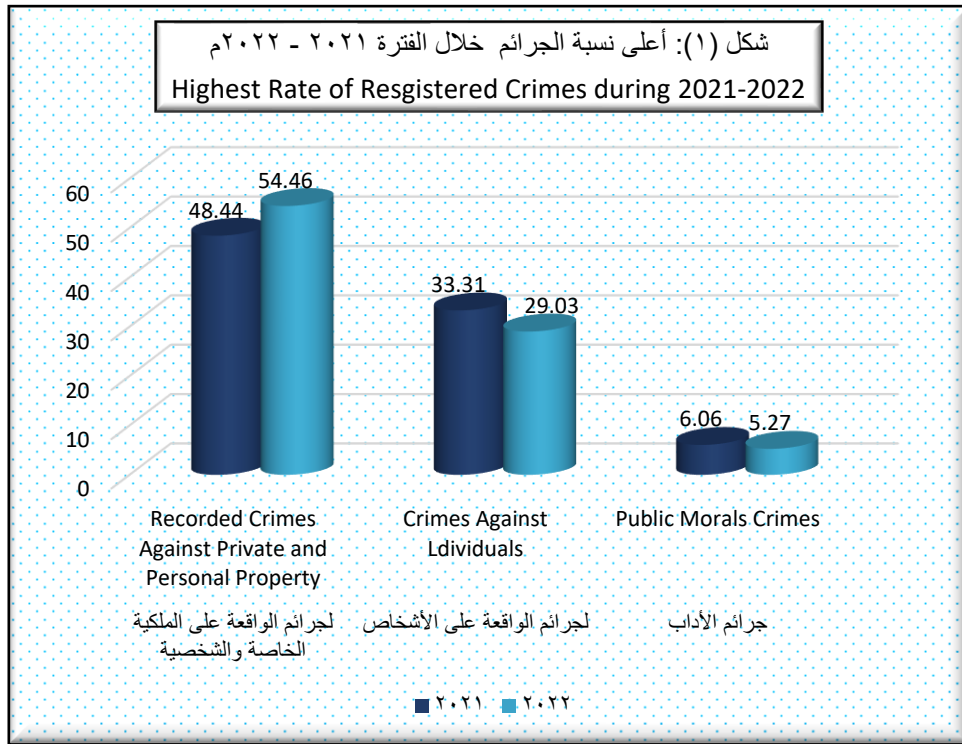
المصدر: وزارة الداخلية

The crime rate of 2022 increased by (1.77), one crime per 1000 population, compared to the previous year, in which the crime rate was 1.68 crime per 1000 population, Aden governorate.

The highest noticeable increase in crimes committed against private and personal property was in 2022, with a difference of about 6.02% from 2021, as the percentage of crimes committed against private and personal property of 2022 (54.46%) agents (48.44%) of 2021 and also for other crimes

ارتفع معدل الجريمة المبلغ عنها لعام 2022م (1.77) جريمة لكل 1000 من السكان عن العام السابق الذي كان معدل الجريمة 1.68 جريمة لكل 1000 من السكان محافظة عدن.

وكانت أعلى ارتفاع ملحوظ على الجرائم الواقعة على الملكية الخاصة والشخصية لعام 2022م وبفارق نسبة بلغت نحو 6.02% من 2021م، حيث بلغت نسبة الجرائم الواقعة على الملكية الخاصة والشخصية لعام 2022م (54.46%) مقابل (48.44%) لعام 2021م. وايضاً بنسبة لجرائم الأخرى.



Source :Central Statistics Organization(CSO)

المصدر: الجهاز المركزي للإحصاء

2-2. أهم الجرائم الجنائية خلال الفترة 2021 – 2022م

2-2. Most Important Criminal Offenses during 2021-2022

جدول رقم (2): أهم الجرائم الجنائية خلال الفترة 2021 – 2022م

Table No. (2): Most Important Criminal Offenses during 2021-2022

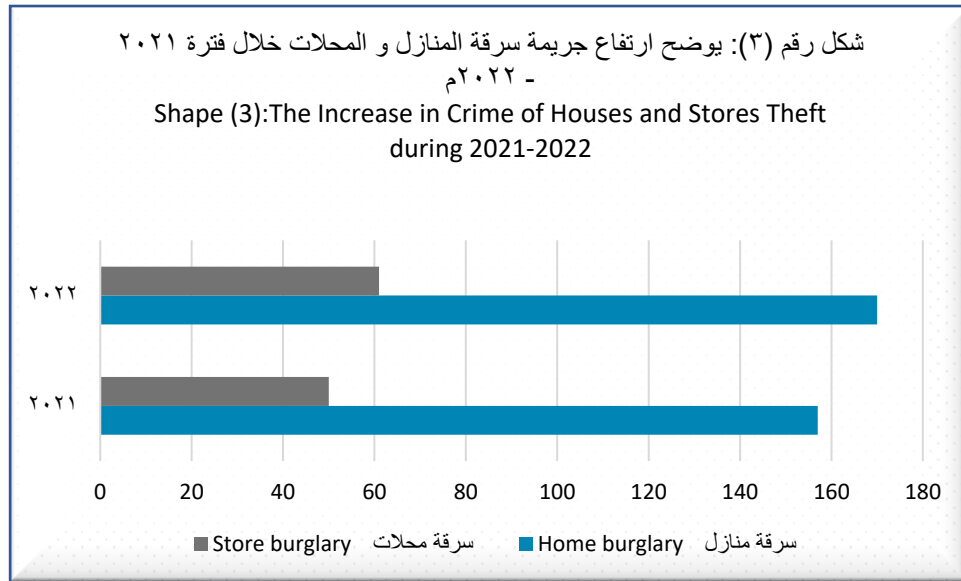
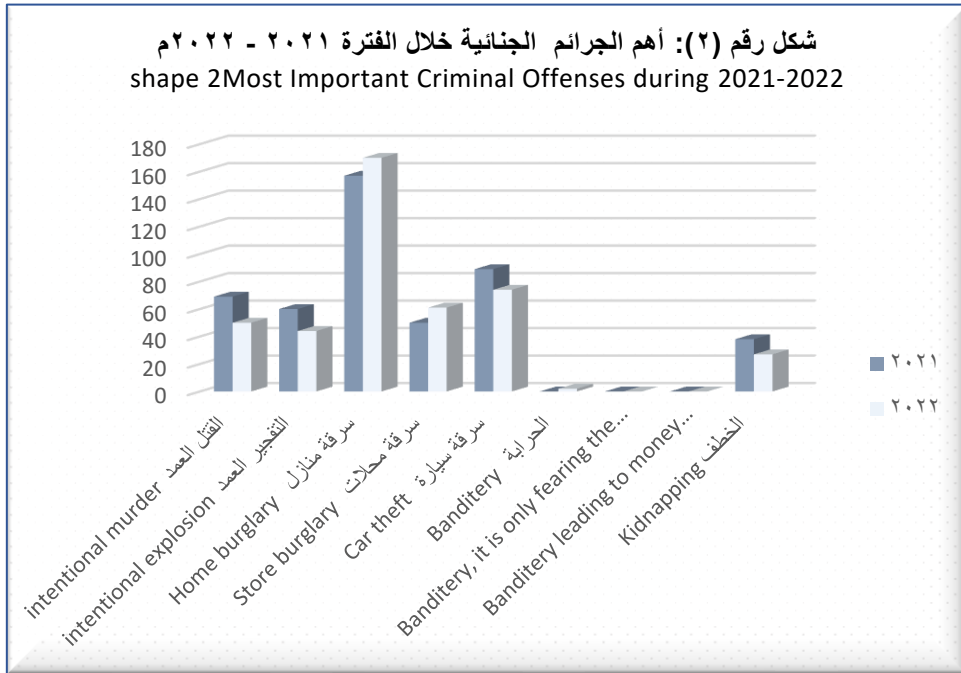
Years	2022	2021	الأعوام
Type of crime			أنواع الجرائم
Intentional Murder	50	69	القتل العمد
Intentional Explosion	44	60	التفجير العمد
Home Burglary	170	157	سرقة منازل
Store Burglary	61	50	سرقة محلات
Car Theft	74	89	سرقة سيارة
Banditry	2	0	الحرابة
Banditry, it is only fearing the path	0	0	الحرابة اخافة السبيل فقط
Banditry leading to money capture	0	0	الحرابة اخافة السبيل واخذ المال
Kidnapping	27	38	الخطف
Total	428	463	الإجمالي

Source: Ministry of Interior

المصدر: وزارة الداخلية.

Figure No. (2) shows a decrease in crimes by 35 crimes in 2022 compared to the previous year, as the most important crimes of 2022 reached to (428) crimes compared to 463 crimes of 2021, and the decreases for all crimes except the crime of theft of homes and stores, as shown in figure No. (2).

من خلال الشكل رقم (2) نلاحظ انخفاض الجرائم بفارق 35 جريمة لعام 2022م عن العام السابق، حيث بلغت اهم الجرائم لعام 2022م (428) جريمة مقابل 463 جريمة لعام 2021م والانخفاض لجميع الجرائم ما عدا جريمة سرقة المنازل والمحلات كما هو موضح بشكل رقم (2).



Source :Central Statistics Organization(CSO)

المصدر: الجهاز المركزي للإحصاء

القسم الثالث: الحوادث غير الجنائية المرتكبة خلال الفترة 2021 – 2022م

Section Three: Criminal Incidents Committed during 2021-2022

1-3. عدد الحوادث المسجلة خلال الفترة 2021 – 2022م.

3-1. Number of Registered Accidents during 2021-2022

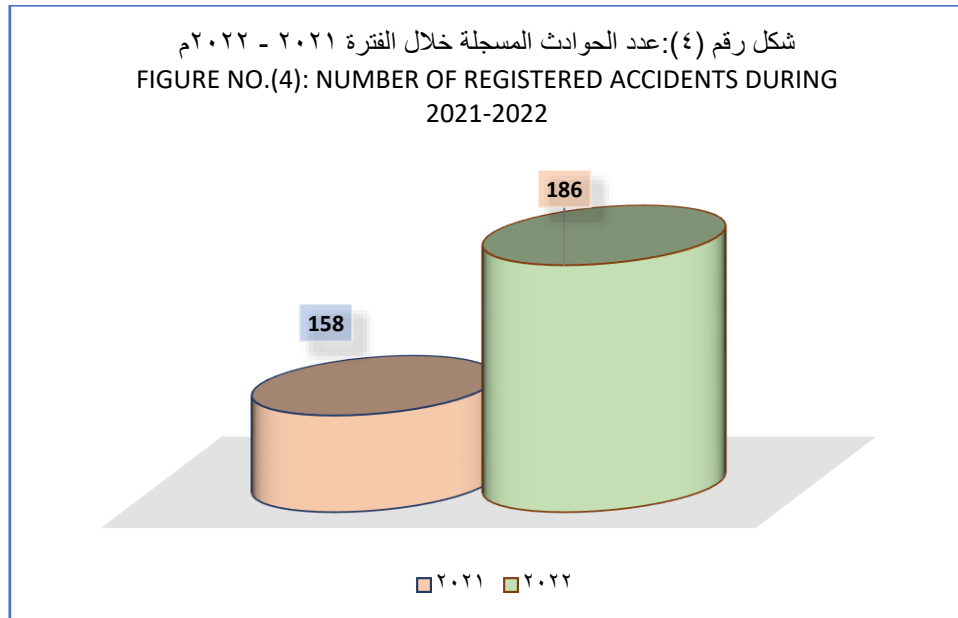
جدول رقم (3): عدد الحوادث المسجلة خلال الفترة 2021 – 2022م

Table No. (3): Number of Registered Accidents during 2021-2022

Registered Accidents	الحوادث المسجلة
158	2021
186	2022

Source: Ministry of Interior

المصدر: وزارة الداخلية



Source :Central Statistics Organization(CSO)

المصدر: الجهاز المركزي للإحصاء.

القسم الرابع: الحرائق المسجلة خلال الفترة 2021-2022م

Section Four: Registered Fires during 2021-2022

4-1. Number of Fires, Injuries and Deaths during 2021-2022.

4-1. عدد الحرائق والإصابات والوفيات المسجلة خلال الفترة 2021 – 2022م.

4-2. Rate number of injuries from fire accidents per 100000 population

4-2. معدل عدد الإصابات من حوادث الحريق لكل 100 ألف من السكان.

4-3. Rate number of deaths from fire accidents per 100000 population.

4-3. معدل عدد الوفيات من حوادث الحريق لكل 100 ألف من السكان.

4-1. عدد الحرائق والإصابات والوفيات المسجلة خلال الفترة 2021 – 2022م.

4-1. Number of Fires, Injuries and Deaths during 2021-2022

جدول رقم (4): عدد الحرائق والإصابات والوفيات المسجلة خلال الفترة 2021 – 2022م

Table Number (4): Number of Fires, Injuries and Deaths during 2021-2022

Registered Fires		الحرائق المسجلة	الأعوام
الوفيات Deaths	الإصابات Injuries	عددها Number	Years
11	7	213	2021
13	8	322	2022

Source: Ministry of Interior

المصدر: وزارة الداخلية

Fire incidents in 2022 increased by 109 incidents compared to 2021, as fire incidents in 2022 constituted (322) incidents compared to (213) incidents in 2021.

The rate of injuries from fire accidents is one injury per 100000 residents of Aden Governorate during the two years.

The rate of injuries from fire accidents is one death per 100000 residents of Aden Governorate during the two years.

There is a slight increase in the number of infections and deaths in 2022

فقد ارتفعت حوادث الحرائق لعام 2022م بفارق 109 حادث مقارنة لعام 2021م حيث شكلت حوادث الحرائق لعام 2022م (322) حادث مقابل (213) حادث لعام 2021م.

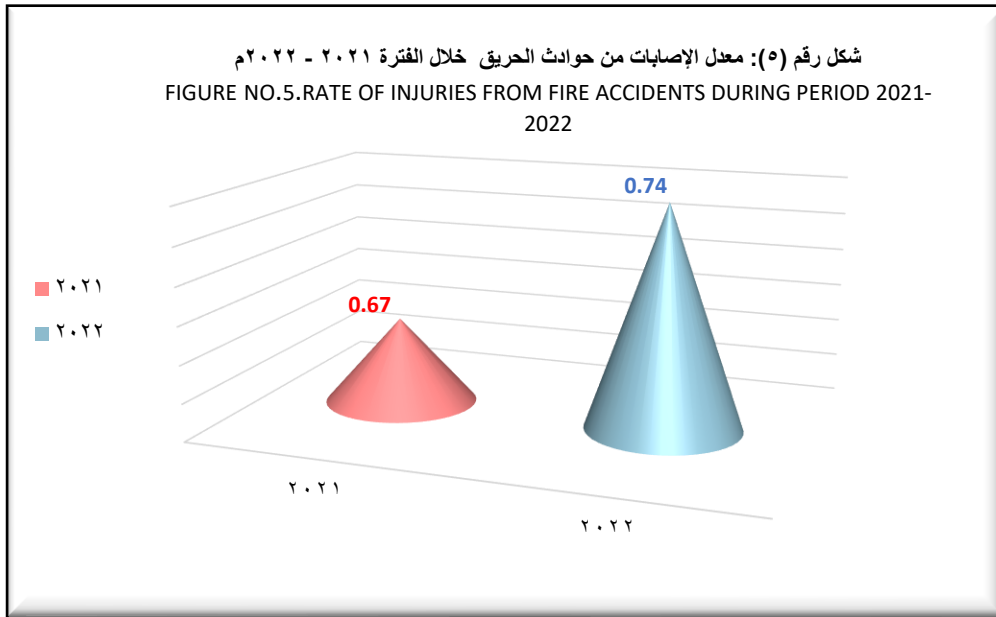
ان معدل الإصابات من حوادث الحرائق اصابة واحده (1) لكل 100000 من سكان محافظة عدن خلال العامين.

ومعدل الوفيات من حوادث الحرائق وفاة واحده (1) لكل 100000 من سكان محافظة عدن خلال العامين.

ان الزيادة بسيطة بأعداد الإصابات والوفيات لعام 2022م.

4-2. معدل عدد الإصابات من حوادث الحريق لكل 100 ألف من السكان خلال الفترة 2021 – 2022م

4-2. Rate Number of Injuries from Fire Accidents per 100000 of population during 2021-2022



Source :Central Statistics Organization(CSO)

المصدر: الجهاز المركزي للإحصاء.

The injury rate from fire accidents in 2022 increased by 0.07 injuries compared to the previous year, as the injury rate of 2022 is 0.74 compared to 0.67 in 2021. This means one injury for every 100000 population in Aden Governorate during the two years

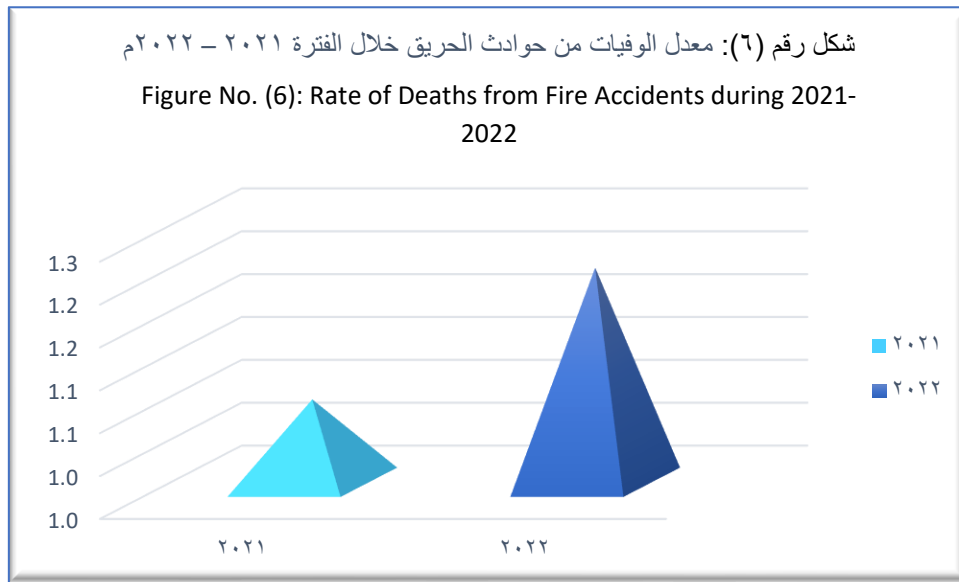
ارتفع معدل الإصابات من حوادث الحريق لعام 2022م 0.07 إصابة عن العام السابق، حيث ان معدل الإصابات لعام 2022م 0.74 مقابل 0.67 لعام 2021م وهذا يعني إصابة واحدة لكل 100 ألف من السكان في محافظة عدن خلال العامين.

4- 3. معدل عدد الوفيات من حوادث الحريق لكل 100 ألف من السكان خلال الفترة 2021 – 2022م

4- 3. Rate number of deaths from fire accidents per 100000 population during 2021-2022

The rate number of deaths from fire accidents is one death per 100000 population for Aden Governorate for the two years, as shown in figure (6)

ان معدل عدد الوفيات من حوادث الحريق حالة وفاة واحدة لكل 100 ألف من السكان لمحافظة عدن للعامين كما هو موضح في شكل رقم (6).



Source :Central Statistics Organization(CSO)

المصدر: الجهاز المركزي للإحصاء.

القسم الخامس: القضايا المحالة لحكمة الاستئناف خلال الفترة 2021 – 2022م

Section Five: Cases Referred to the Court of Appeal during 2021-2022

5-1. Number of Cases Referred by The Court of Appeal during 2021-2022

5-1. عدد القضايا المحالة حسب محاكم الاستئناف خلال الفترة 2021 – 2022م.

5-1. عدد القضايا المحالة حسب محاكم الاستئناف خلال الفترة 2021 – 2022م:

5-1. Number of Cases Referred by the Court of Appeal during 2021-2022

جدول رقم (5): عدد القضايا المحالة حسب محكمة الاستئناف خلال الفترة 2021 – 2022م

Table No. (5): Number of Cases Referred by The Court of Appeal during 2021-2022

Cases		القضايا المحالة			الأعوام
%	الباقى Unsettled	%	ما فصل فيه Settled	عددها Number	Years
17.6	6066	25.7	5785	11851	2021
17.9	6727	27.6	8419	15146	2022

Source: Ministry of Justice

المصدر: وزارة العدل

The number of victims referred to the Court of Appeal increased by 3295 cases in 2022 compared to 2021, as the number of cases in 2022 reached (15146) cases compared to (11851) cases in 2021.

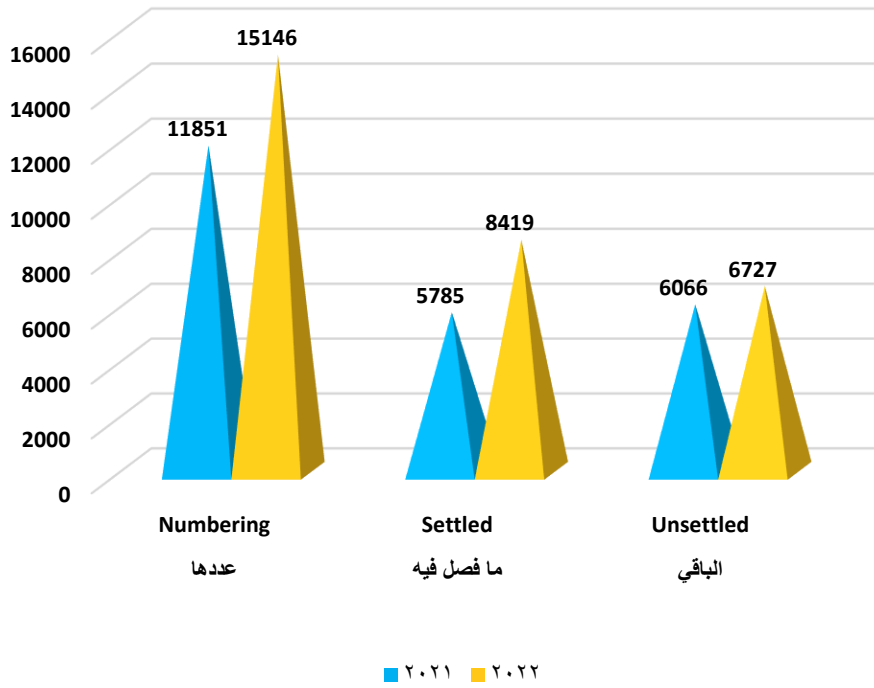
ارتفع عدد القضايا المحالة لمحكمة الاستئناف بفارق 3295 قضية لعام 2022 مقارنة لعام 2021م حيث بلغت عدد القضايا لعام 2022م (15146) قضية مقابل (11851) قضية لعام 2021م.

The percentage of cases decided in 2022 increased by a difference of about (1.9%) from 2021, as the percentage of the cases decided reached 27.6% compared to 25.7 in 2021, while the remaining cases increased slightly in 2022, with a difference of about 0.3% of the remaining cases from the previous year.

ارتفعت نسبة القضايا المفصول فيها لعام 2022م بفارق نسبة بلغت نحو (1.9%) عن العام 2021م، حيث بلغت نسبة ما فصل فيها 27.6% مقابل 25.7% لعام 2021م، أما المتبقي منها ارتفع بسيط لعام 2022م بفارق نسبة بلغت نحو (0.3%) من القضايا المتبقية عن العام السابق.

شكل رقم (٧): عدد القضايا المحالة وما فصل فيها والباقي منها حسب محكمة الاستئناف خلال الفترة ٢٠٢١ - ٢٠٢٢ م

Figure No.7. Number of cases, settled and unsettled according to the Court of Appeal during 2021-2022



Source :Central Statistics Organization(CSO)

المصدر: الجهاز المركزي للإحصاء.

القسم السادس: عدد المتهمين الذين تم عرضهم على النظام القضائي خلال الفترة

2021 – 2022م

Section Six: Number of Defendants Brought to the Judicial System during 2021-2022

6-1. Number of Defendants Brought to the Judicial System during 2021-2022.

6-1. عدد المتهمين الذين تم عرضهم على النظام القضائي خلال الفترة 2021 – 2022م.

6-2. Rate Number of Defendants (prisoners) Brought to the Judicial System during 2021-2022

6-2. معدل عدد المتهمين (السجناء) الذين تم عرضهم على النظام القضائي خلال الفترة 2021 – 2022م.

6-1. عدد المتهمين الذين تم عرضهم على النظام القضائي خلال الفترة 2021 – 2022م:

6-1. Number of Defendants Brought to the Judicial System during 2021-2022

جدول رقم (6): عدد المتهمين (السجناء) الذين تم عرضهم على النظام القضائي خلال الفترة

2021 – 2022م

Table No. (6): Number of Defendants (Prisoners) who were brought to the Judicial System during 2021-2022

عدد المتهمين (السجناء) Number of Defendants (Prisoners)	
2022	2021
781	737

Source: Ministry of Interior

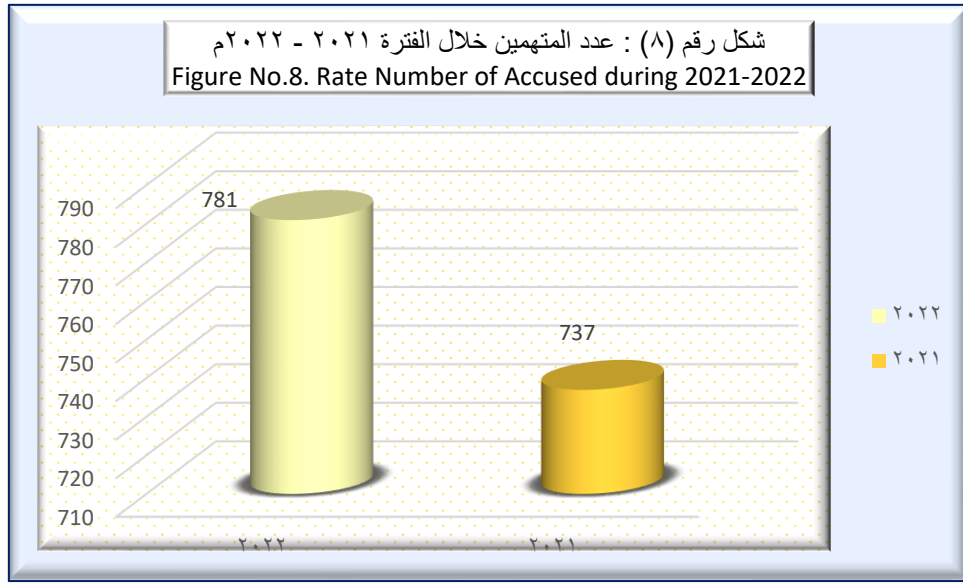
المصدر: وزارة الداخلية

Number of defendants increased by 44 in 2021, as the number of defendants for 2022 reached 781 defendants, compared to 2021.

ارتفع عدد المتهمين بفارق 44 متهم لعام 2022م مقارنة لعام 2021م، حيث بلغ عدد المتهمين لعام 2022م 781 متهم مقابل 737 متهم لعام 2021م.

The rate number of defendants increased slightly in 2022, with a difference of (0.02) compared to 2021, as the rate number of defendants for 2022 reached (0.72) compared to (0.70) in 2021, as shown in figure (9).

ارتفع معدل عدد المتهمين ارتفاع بسيط لعام 2022م بفارق (0.02) مقارنة لعام 2021م، حيث بلغ معدل عدد المتهمين لعام 2022م (0.72) متهم مقابل (0.70) متهم لعام 2021م كما هو موضح بشكل رقم (9).

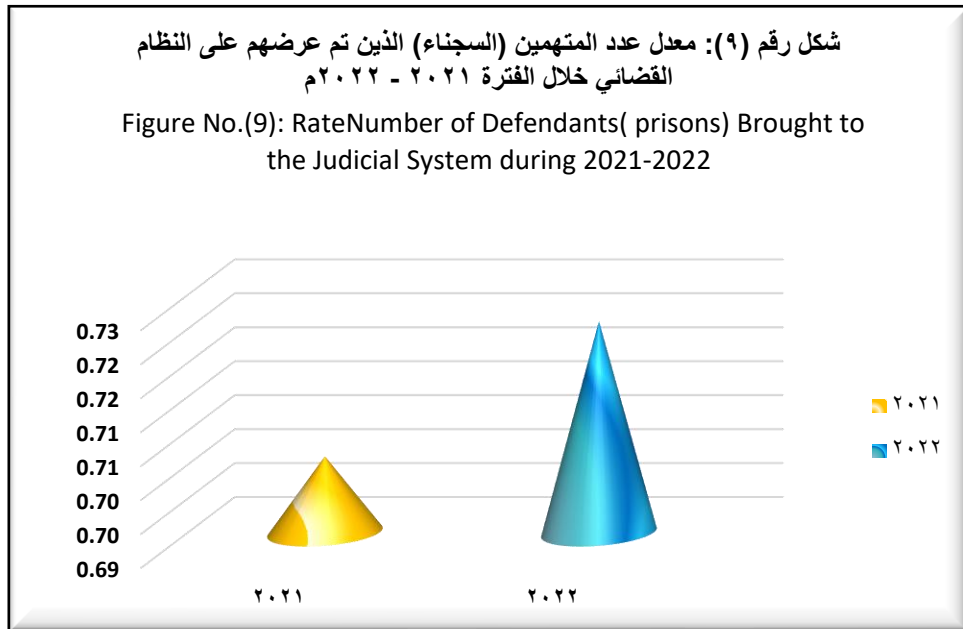


Source :Central Statistics Organization(CSO)

المصدر: الجهاز المركزي للإحصاء.

6-2. معدل عدد المتهمين (السجناء) الذين تم عرضهم على النظام القضائي خلال الفترة 2021 - 2022 م

6-2. Rate Number of Defendants(prisons) Brought to the Judicial System during 2021-2022



Source :Central Statistics Organization(CSO)

المصدر: الجهاز المركزي للإحصاء.

Data Sources	مصادر البيانات	٢
Crimes and Penal Code and its amendments /Yemen	قانون الجرائم والعقوبات وتعديلاته /اليمن ص10	1
.«havaba-crime,https://doafeer.net		2
Ministry of Interior	وزارة الداخلية	3
Ministry of Justice	وزارة العدل	4
Statistical indicators Guide- Methodological and Quality Guides – Guide No.9 / Abu Dhabi	دليل المؤشرات الإحصائية – أدلة منهجية والجودة-دليل رقم 9/ أبو ظبي	5