
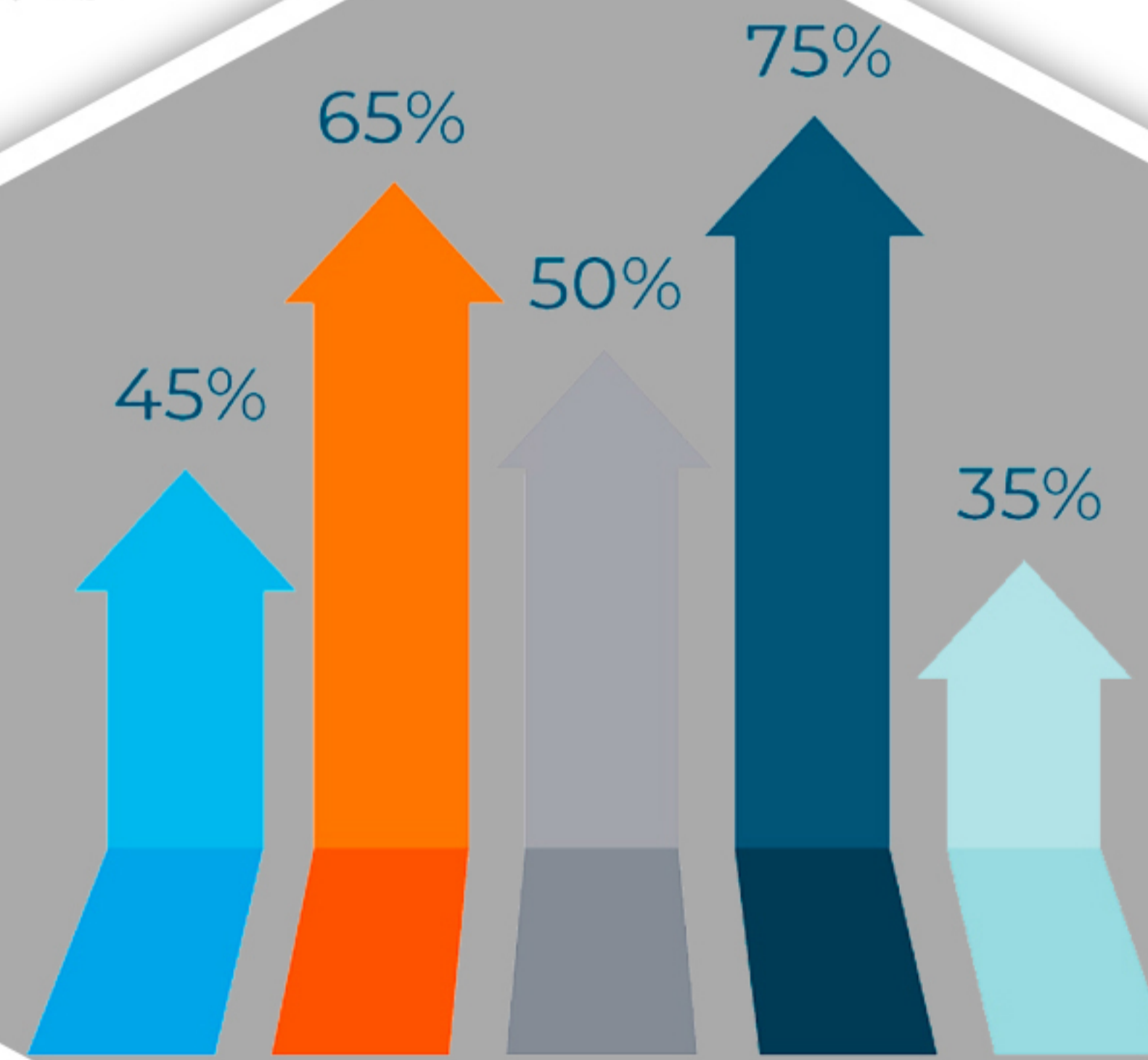




# كتاب الإحصاء السنوي

للأعوام 2021 - 2022م



■ STATISTICAL BOOK  
2021- 2022







صدر هذا الكتاب بدعم من صندوق الأمم المتحدة للسكان

**This book was supported by United Nations of Population Fund**





” ما لا يمكن قياسه .. لا يمكن تقديره ”

و

” لا تنمية بدون تخطيط .. ولا تخطيط بدون إحصاء ”

**What cannot be Numerated...It cannot be estimated**

**&**

**There is no development without planning .. There is no  
planning without Statistics**





## Preface:

This is the first book issued by Central Statistical Organization after its reactivation in Aden, August 2022.

Preparing comprehensive development plans transition from emergency plans will not be possible without providing an integrated database that reflects reality with credibility and impartiality, in the period after the war of 2015.

Central Statistics Organization ensured on accuracy and credibility in every number and statistical item in this book. The book also contains new chapters which the reader can obtain the latest available statistical statement or indicator. The following chapters were added in the book:

- 1- Sustainable Development Indicators.
- 2- Gender Indicators
- 3- Living Conditions Indicators
- 4-Food Security Indicators
- 5-Qualitative Statistics Indicators
- 6-Poverty Indicators

CSO has faced many difficulties in providing current data from its sources as a result of the lack of a unified statistical administrative record and as a result of the dispersion of data between the departments themselves. Thus, the general office of CSO and its branches in all liberated governorates have decided to provide and revise the largest amount of data and restore statistical work, which will be reflected in increasing availability of data, in the coming years to cover any shortage.

In conclusion, we hope this effort will reflect positively on the data and indicators which contain of economic, social and cultural conditions that will help decision makers in formulating policies, as well as researchers and those who are interested.

**Dr. Safa Abdullah Awadh Mautee**

**President of Central Statistics Organization**

## المقدمة

يعد هذا الكتاب الأول الذي يصدره الجهاز المركزي للإحصاء بعد إعادة تفعيلة في عدن وذلك في أغسطس 2022م.

أن إعداد خطط التنمية الشاملة والانتقال من خطط الطوارئ لن يتأتى إلا بتوفير قاعدة بيانات متكاملة تعكس الواقع بمصداقيه وحياديته خصوصاً لفترة ما بعد الحرب 2015م.

وقد حرص الجهاز المركزي للإحصاء الى تحري الدقة والمصداقية في كل رقم وبيان إحصائي في هذا الكتاب، كما تم رفق الكتاب بفصول جديدة يستطيع من خلالها القارئ الحصول على آخر بيان إحصائي أو مؤشر متوفر حيث تم إضافة الفصول الآتية:

- 1- مؤشرات التنمية المستدامة
- 2- مؤشرات النوع الاجتماعي
- 3- مؤشرات الأحوال المعيشية
- 4- مؤشرات الامن الغذائي
- 5- مؤشرات الإحصاءات النوعية
- 6- مؤشرات الفقر

لقد واجهه الجهاز العديد من المصاعب في توفير البيانات الجارية من مصادرها، نتيجة عدم وجود سجل إداري إحصائي موحد ونتيجة لتشتت البيانات بين الإدارات نفسها، ولذلك بدل الديوان وفروعه في كافة المحافظات المحررة الى توفير وتنقيح أكبر قدر من البيانات واستعادة العمل الإحصائي، الأمر الذي سينعكس في زيادة توفر البيانات في السنوات القادمة لتغطية أي نقص.

وفي الختام نأمل أن يسهم هذا الجهد بما احتواه من بيانات ومؤشرات عن الأوضاع الاقتصادية والاجتماعية والثقافية في مساعدة متخذي القرار في رسم السياسات وكذا الباحثين والمهتمين

والله ولي التوفيق

أ.د. صفاء عبدالله عوض معطي

رئيس الجهاز المركزي للإحصاء



## Acknowledgment

Central Statistics Organization sends its gratitude and appreciation to the United Nations population fund (UNFPA) for its support in issuing this book, also extends its gratitude and appreciation to all Government sectors that worked to provide the organization with the available data.

Central Statistics Organization will never forget to thank and appreciate all the statistical employees who worked in CSO and in its branches to make this work comes to light.

## شكر وتقدير

يتوجه الجهاز المركزي للإحصاء بالشكر والتقدير الى صندوق الأمم المتحدة للسكان على دعمه لإصدار هذا الكتاب.

كما يتوجه بالشكر والتقدير لكافة الجهات الحكومية التي عملت على تزويد الجهاز بالبيانات المتاحة لديها.

ولا ينسى الجهاز أن يتوجه بالشكر والتقدير الى كافة الكوادر الإحصائية في الديوان وفي الفروع التي عملت لإخراج هذا الإصدار الى النور.



الفهرس

Index

Chapter No.	Contents	رقم الصفحة Page No.	المحتوى	رقم الفصل
Chapter 1	Population	3	التقسيمات الإدارية	الفصل الأول
Chapter 2	Administrative Division	53	السكان	الفصل الثاني
Chapter 3	Environment	65	البيئة	الفصل الثالث
Chapter 4	Vital Statistics	73	الأحصاءات الحيوية	الفصل الرابع
Chapter 5	Labour Force	85	القوى العاملة	الفصل الخامس
Chapter 6	Investement	101	الإستثمار	الفصل السادس
Chapter 7	Agriculture & Fisheries	125	الزراعة و الأسماك	الفصل السابع
Chapter 8	Industry & Energy	153	الصناعة والطاقة	الفصل الثامن
Chapter 9	Construction & Building	179	التشييد و البناء	الفصل التاسع
Chapter 10	Transport & Travel	199	النقل و السفر	الفصل العاشر
Chapter 11	Communication & Information Technology	237	الاتصالات و تقنية المعلومات	الفصل الحادي عشر
Chapter 12	Prices	245	الأسعار	الفصل الثاني عشر
Chapter 13	Finance & Banking	265	المالية و البنوك	الفصل الثالث عشر
Chapter 14	Education	307	التعليم	الفصل الرابع عشر
Chapter 15	Health	351	الصحة	الفصل الخامس عشر
Chapter 16	Media ,Culture & Tourism	371	الإعلام و الثقافة و السياحة	الفصل السادس عشر
Chapter 17	Security & Justice	387	الأمن و العدالة	الفصل السابع عشر
Chapter 18	Non-Governmental Organizations	409	المنظمات غير الحكومية	الفصل الثامن عشر
Chapter 19	Social Welfare & Youth	443	الرعاية الاجتماعية و الشباب	الفصل التاسع عشر
Chapter 20	Foreign Trade	475	التجارة الخارجية	الفصل العشرون
Chapter 21	Living Conditions	505	مؤشرات الأحوال المعيشية	الفصل الحادي والعشرون
Chapter 22	Poverty	535	الفقر	الفصل الثاني والعشرون
Chapter 23	Food Security	543	الأمن الغذائي	الفصل الثالث والعشرون
Chapter 24	Qualitative Statistics	547	الأحصاءات النوعية	الفصل الرابع والعشرون
Chapter 25	Gender	559	النوع الاجتماعي	الفصل الخامس والعشرون
Chapter 26	Sustainable Development	575	التنمية المستدامة	الفصل السادس والعشرون



# الفصل الأول

## التقسيمات الإدارية

## ADMINISTRATIVE DIVISIONS



## Chapter 1





التقسيمات الإدارية للجمهورية اليمنية  
Administrative Divisions for Republic of  
Yemen

## Index الفهرس

Table	رقم الجدول Table of No	عناوين الجداول
Number of Districts , Subdistricts,Cities, Hai,Harah,Villages,Islands and Subvillages at Governorates level of the Republic	1	عدد المديريات والعزل والمدن والأحياء والحارات والقرى والجزر والمحلات على مستوى محافظات الجمهورية
Number of Districts , Subdistricts,Cities,Hai, Harah,Villages and Subvillages of Ibb Governorate	2	عدد المديريات والعزل والمدن والأحياء والحارات والقرى والمحلات لمحافظة إب
Number of Districts , Subdistricts,Cities,Hai, Harah,Villages and Subvillages of Abyan Governorate	3	عدد المديريات والعزل والمدن والأحياء والحارات والقرى والمحلات لمحافظة أبين
Number of Districts , Subdistricts,Cities,Hai, Harah,Villages and Subvillages of Sana'a City	4	عدد المديريات والعزل والمدن والأحياء والحارات والقرى والمحلات لمحافظة الأمانة
Number of Districts , Subdistricts,Cities,Hai, Harah,Villages and Subvillages of Al-Baidha Governorate	5	عدد المديريات والعزل والمدن والأحياء والحارات والقرى والمحلات لمحافظة البيضاء
Number of Districts , Subdistricts,Cities,Hai, Harah,Villages,Islands and Subvillages of Taiz Governorate	6	عدد المديريات والعزل والمدن والأحياء والحارات والقرى والجزر والمحلات لمحافظة تعز
Number of Districts , Subdistricts,Cities,Hai, Harah,Villages and Subvillages of Al-Jawf Governorate	7	عدد المديريات والعزل والمدن والأحياء والحارات والقرى والمحلات لمحافظة الجوف
Number of Districts , Subdistricts,Cities,Hai, Harah,Villages,Islands and Subvillages of Hajjah Governorate	8	عدد المديريات والعزل والمدن والأحياء والحارات والقرى والجزر والمحلات لمحافظة حجة
Number of Districts , Subdistricts,Cities,Hai, Harah,Villages,Islands and Subvillages of Al-Hodeidah Governorate	9	عدد المديريات والعزل والمدن والأحياء والحارات والقرى والجزر والمحلات لمحافظة الحديدة
Number of Districts , Subdistricts,Cities,Hai, Harah,Villages,Islands and Subvillages of Hadramout Governorate	10	عدد المديريات والعزل والمدن والأحياء والحارات والقرى والجزر والمحلات لمحافظة حضرموت

## Index الفهرس

Table	رقم الجدول .Table of No	عناوين الجداول
Number of Districts , Subdistricts,Cities,Hai, Harah,Villages and Subvillages of Dhamar Governorate	11	عدد المديریات والعزل والمدن والأحياء والحارات والقرى والمحلات لمحافظة ذمار
Number of Districts , Subdistricts,Cities,Hai, Harah,Villages,Islands and Subvillages of Shabwah Governorate	12	عدد المديریات والعزل والمدن والأحياء والحارات والقرى والجزر والمحلات لمحافظة شبوة
Number of Districts , Subdistricts,Cities,Hai, Harah,Villages and Subvillages of Sadah Governorate	13	عدد المديریات والعزل والمدن والأحياء والحارات والقرى والمحلات لمحافظة صعدة
Number of Districts , Subdistricts,Cities,Hai, Harah,Villages and Subvillages of Sana'a Governorate	14	عدد المديریات والعزل والمدن والأحياء والحارات والقرى والمحلات لمحافظة صنعاء
Number of Districts , Subdistricts,Cities,Hai, Harah,Villages,Islands and Subvillages of Aden Governorate	15	عدد المديریات والعزل والمدن والأحياء والحارات والقرى والجزر والمحلات لمحافظة عدن
Number of Districts , Subdistricts,Cities,Hai, Harah,Villages and Subvillages of Lahj Governorate	16	عدد المديریات والعزل والمدن والأحياء والحارات والقرى والمحلات لمحافظة لحج
Number of Districts , Subdistricts,Cities,Hai, Harah,Villages and Subvillages of Mareb Governorate	17	عدد المديریات والعزل والمدن والأحياء والحارات والقرى والمحلات لمحافظة مأرب
Number of Districts , Subdistricts,Cities,Hai, Harah,Villages and Subvillages of Al-Mahweet Governorate	18	عدد المديریات والعزل والمدن والأحياء والحارات والقرى والمحلات لمحافظة المحويت
Number of Districts , Subdistricts,Cities,Hai, Harah,Villages and Subvillages of Al-Mhrah Governorate	19	عدد المديریات والعزل والمدن والأحياء والحارات والقرى والمحلات والجزر لمحافظة المهرة
Number of Districts , Subdistricts,Cities,Hai, Harah,Villages,Islands and Subvillages of Amran Governorate	20	عدد المديریات والعزل والمدن والأحياء والحارات والقرى والجزر والمحلات لمحافظة عمران
Number of Districts , Subdistricts,Cities,Hai, Harah,Villages and Subvillages of Al-Dhala'e Governorate	21	عدد المديریات والعزل والمدن والأحياء والحارات والقرى والمحلات لمحافظة الضالع
Number of Districts , Subdistricts,Cities,Hai, Harah,Villages and Subvillages of Reimah Governorate	22	عدد المديریات والعزل والمدن والأحياء والحارات والقرى والمحلات والجزر لمحافظة ريمة

\* عدد المديريات والقرى والمدن والأحياء والقرى والجزر والمحلات على مستوى محافظات الجمهورية

\*Number of Districts , Subdistricts,Cities,Hai,Harah,Villages,Islands and Subvillages at Governorates Level of the Republic

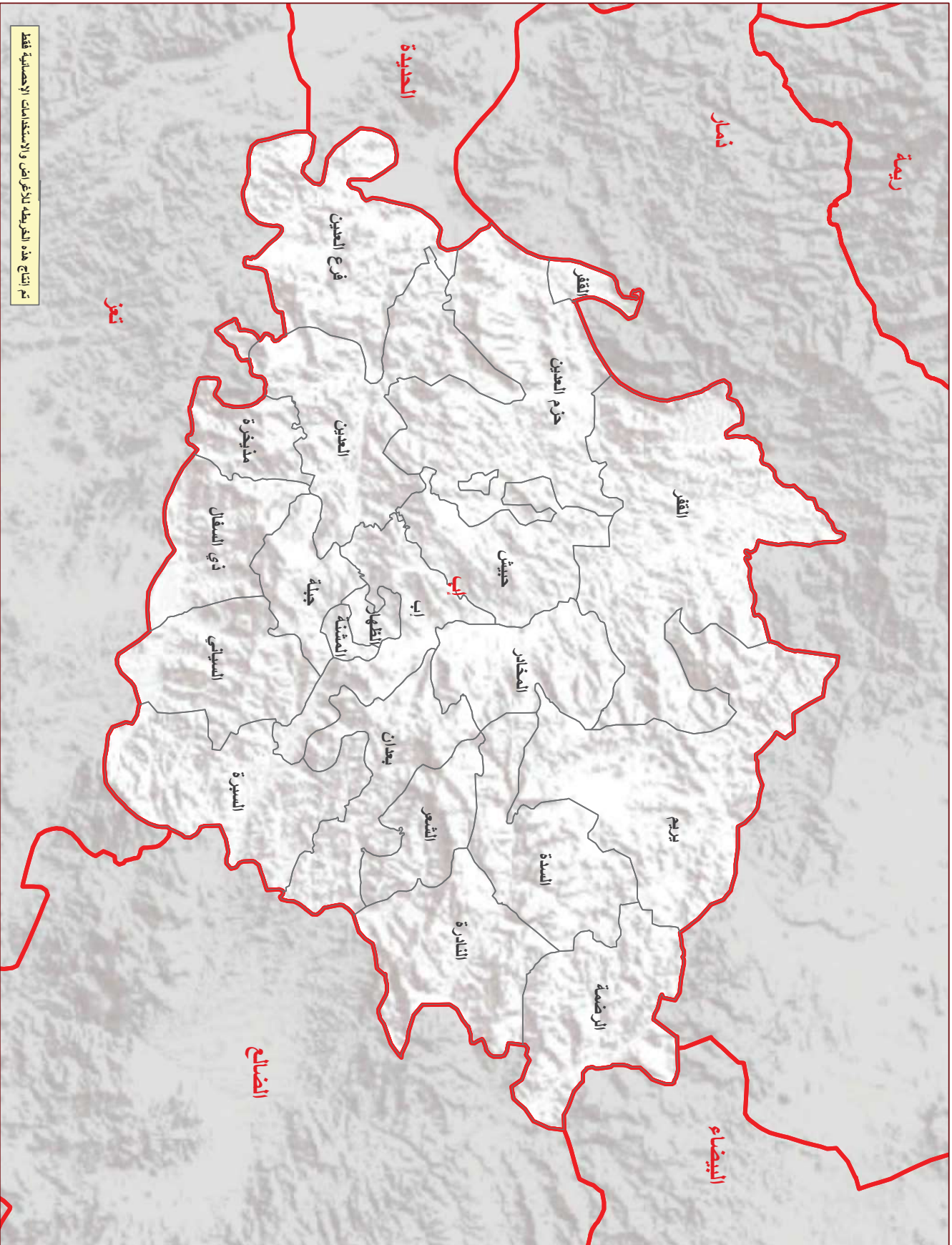
Table No. (1)

جدول رقم (1)

م	المحافظة	عدد المديريات No. of District	عدد القرى No. of Sub District	المدن			عدد الجزر No. of Island	عدد المحلات No. of Harah	عدد الأحياء No. of Hai	عدد القري No. of Village	عدد المحلات No. of Sub Village	Governorate
				مراكز مديریات Districts Centers	مدن ثانوية sub Cities	إجمالي Total						
1	أب	20	253	15	2	17	0	355	0	2,724	14,957	Ibb
2	أبين	11	1	6	4	10	0	87	24	3,030	1	Abyan
3	أمانة العاصمة	10	3	1	0	1	0	791	89	52	125	Sana'a City
4	البيضاء	20	109	8	1	9	0	104	0	1,495	1,838	Al-Baidha
5	تعز	23	233	13	1	14	2	317	0	1,990	15,187	Taiz
6	الحواف	12	48	11	0	11	0	121	0	488	2,080	Al-Jawf
7	حجة	31	160	18	1	19	67	225	0	3,798	10,491	Hajjah
8	الحدیة	26	135	21	8	29	112	279	0	2,302	3,605	Al-Hodeidah
9	حضرموت	30	5	23	6	29	7	89	64	4,204	12	Hadr'amout
10	ذمار	12	312	7	0	7	0	134	0	3,377	10,342	Dhamar
11	شوة	17	8	10	0	10	5	28	12	3,489	223	Shabwah
12	صعدة	15	122	10	2	12	0	157	0	1,212	5,630	Sadah
13	صنعاء	16	146	8	2	10	0	67	0	2,177	5,387	Sana'a
14	عدن	8	0	0	0	0	23	238	41	0	0	Aden
15	لحج	15	29	7	2	9	0	110	7	4,158	1,833	Lahj
16	مارب	14	59	4	0	4	0	27	0	477	1,943	Marab
17	المحويت	9	114	5	0	5	0	71	0	1,214	3,506	Al-Mhweit
18	المهرة	9	6	5	0	5	0	50	18	530	4	Al-Mhrah
19	عمران	20	127	14	1	15	0	179	0	1,646	4,266	Amran
20	الضالع	9	37	7	0	7	0	140	4	1,691	1,229	Al-Dhalee
21	ريده	6	89	2	0	2	0	31	0	739	6,158	Reimah
	الجمالي الجمهورية	333	1,996	195	30	225	216	3,600	259	40,793	88,817	Total

\* According to the final results of 2004 census

\* طبق النتائج النهائية لسنة 2004



تم إنتاج هذه الخريطة للأغراض والاستخدامات الإحصائية فقط



خريطة محافظة / اب

حدود المحافظة

حدود المديرية



0 4.25 8.5 17  
Kilometers



\* عدد المديرية والقرى والمدن والأحياء والقرى والمخالفات لمحافظة إب  
\* Number of Districts , Subdistricts,Cities,Hai,Harah, Villages and Subvillages of Ibb Governorate

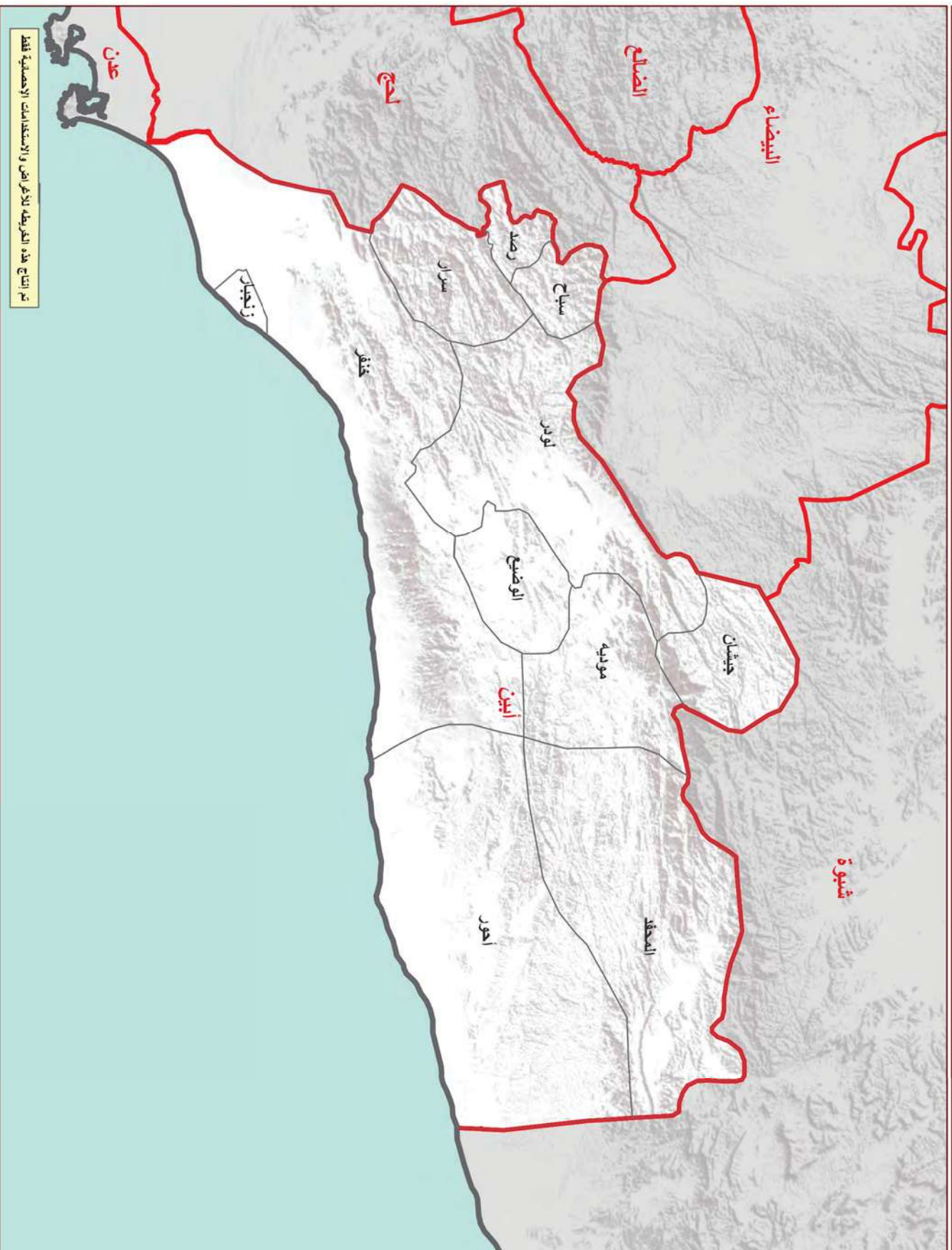
Table No.(2)

جدول رقم (2)

م	المديرية	عدد المخالفات District	عدد القرى No. of Sub Village	عدد الحارات No. of Harah	المدن			عدد المخالفات No. of Sub District	مركز المحافظة
					إجمالي Total	مدن ثانوية sub Cities	مراكز مديرية Districts Centers		
1	الفقر	1,861	151	17	1	0	1	15	مركز المحافظة
2	Al-Qafr	396	211	59	2	1	1	11	عدد المديرية
3	Yarim	447	108	14	1	0	1	9	إجمالي المحافظة
4	Al-Radhmah	326	138	10	1	0	1	14	مركز المحافظة
5	Al-Naderah	397	97	9	1	0	1	8	عدد المديرية
6	Al-Shaer	517	174	11	1	0	1	13	إجمالي المحافظة
7	Al-Sadah	745	205	10	1	0	1	10	مركز المحافظة
8	Al-Makhrader	961	188	18	1	0	1	22	عدد المديرية
9	Hobeish	1,423	108	0	0	0	0	20	إجمالي المحافظة
10	Hazm Al-Odein	1,003	72	0	0	0	0	8	مركز المحافظة
11	Fara Al-Odein	1,946	125	9	1	0	1	22	عدد المديرية
12	Al-Odein	464	145	18	1	0	1	11	إجمالي المحافظة
13	Jebelah	685	246	12	1	0	1	14	مركز المحافظة
14	Badan	624	93	6	1	0	1	13	عدد المديرية
15	Al-Sabrah	673	160	6	1	0	1	13	إجمالي المحافظة
16	Al-Seyanni	785	149	47	2	1	1	17	مركز المحافظة
17	Thee Al-Sufal	865	70	5	1	0	1	14	عدد المديرية
18	Murtheikerah	40	21	56	0	0	0	2	إجمالي المحافظة
19	Al-Mashanah	79	33	48	0	0	0	3	مركز المحافظة
20	Al-Dhehar	720	230	0	0	0	0	14	عدد المديرية
Total		14,957	2,724	355	17	2	15	253	مركز المحافظة
	No. of Districts	20							عدد المديرية
	Governorate Center	1							إجمالي المحافظة

\* According to the final results of 2004 census

\* طبق النتائج النهائية لتعداد 2004م



تم إنتاج هذه الخريطة للأغراض والاستخدامات الإحصائية فقط



خريطة محافظة أئين

حدود المحافظة  
حدود المديرية



0 5 10 20  
Kilometers



\* عدد المديريات والعزل والمدن والأحياء والحرارات والقرى والمحلات لحافظة أبين

\*Number of Districts , Subdistricts,Cities,Hai,Harah,Villages and Subvillages of Abyan Governorate

Table No. (3)

جدول رقم (3)

م	المديرية	عدد العزل No. of Sub District	المدن			City		عدد الأحياء No. of Hai	عدد الحرارات No. of Harah	عدد القرى No. of Village	عدد المحلات No. of Sub Village	District
			مراكز مديريات Districts Centers	مدن ثانوية sub Cities	إجمالي Total	إجمالي Total	المحطة					
1	المحطة	0	1	0	1	1	1	7	202	0	Al-Mahfad	
2	موتوية	0	1	0	1	1	2	7	160	0	Mawdiah	
3	جيشان	0	0	0	0	0	0	0	244	0	Jyshan	
4	لودر	0	1	0	1	1	1	7	466	0	Loudar	
5	سباح	0	0	0	0	0	0	0	239	0	Sabah	
6	رصد	0	1	0	1	1	0	1	648	0	Rassd	
7	سزار	0	0	0	0	0	0	0	316	0	Sarar	
8	الوضيع	0	0	0	0	0	0	0	232	0	Al-Wadhee	
9	احور	0	1	0	1	1	3	16	199	0	Ahour	
10	زنجبار	0	0	0	0	0	4	11	19	0	Zenjubbar	
11	خنفر	1	4	4	5	13	38	305	1	1	Khanfar	
Total		1	10	4	6	1	87	3,030	1	1	No. of Districts	Governorate Center
		1	11	1	1	1	1	1	1	1	11	1

\* According to the final results of 2004 census

\* طبق النتائج النهائية لتعداد 2004م



تم إنتاج هذه الخريطة للأغراض والاستخدامات الإحصائية فقط



خريطة محافظة / أمارة العاصمة

حدود المحافظة

حدود المديرية



0 1.75 3.5 7  
Kilometers





\* عدد المديريات والقرى والمدن والأحياء والحيارات والقرى والمخالفات الأمانة العاصمة

\* Number of Districts , Subdistricts, Cities, Hai, Harah, Villages and Subvillages of Sana'a City

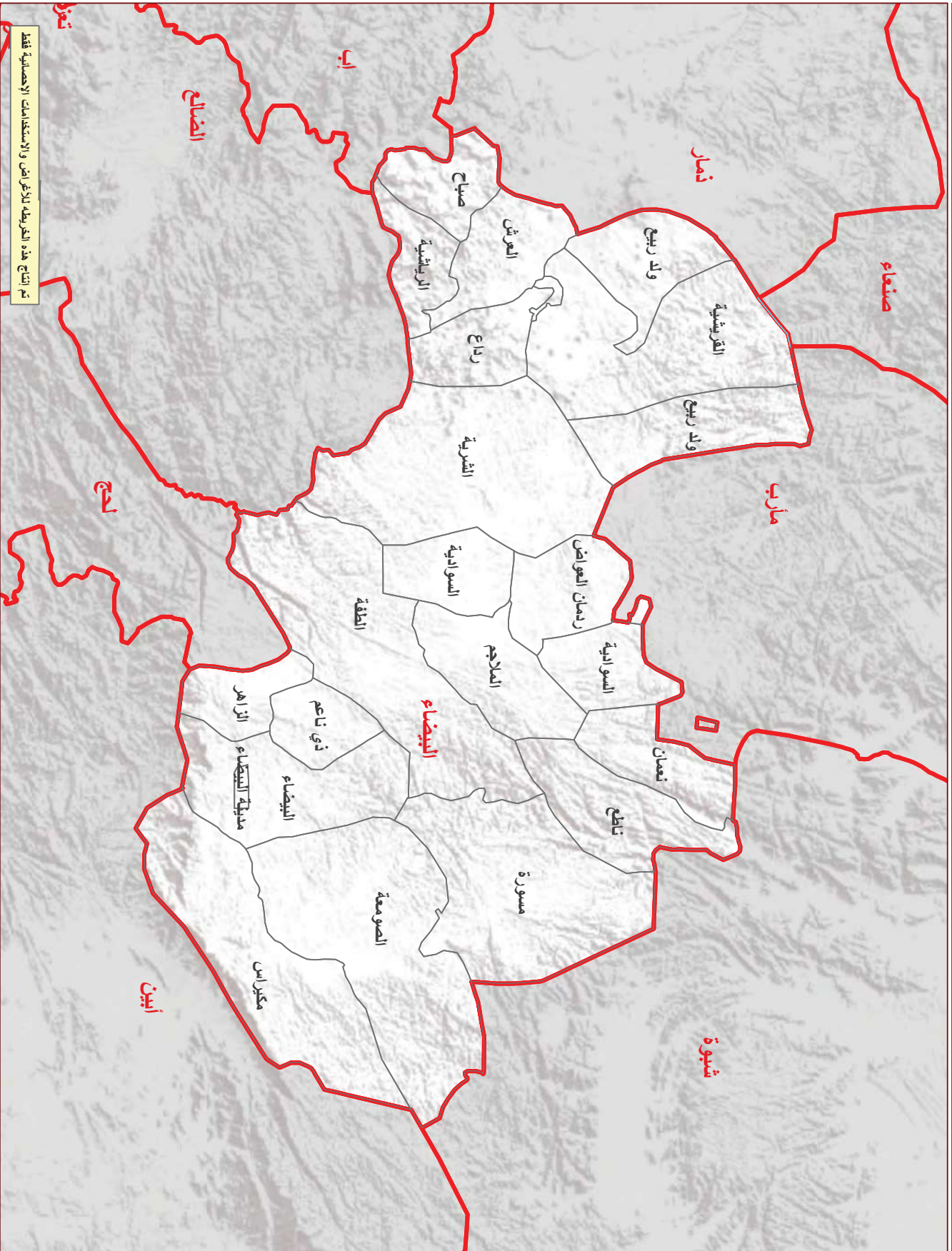
Table No. (4)

جدول رقم (4)

District	عدد المخالفات		No. of Sub Village	No. of Village	No. of Harah	No. of Hai	مراكز مديريات Districts Centers	عدد القرى No. of Sub District	المديرية	م				
	عدد القرى	عدد المخالفات												
1 Old Sana'a	0	0	0	0	69	1	0	0	صنعاء القديمة	1				
2 Shu'ub	0	0	0	0	101	12	0	0	شعوب	2				
3 Azaal	0	0	0	0	34	6	0	0	أزال	3				
4 Al-Safyah	0	0	0	0	20	1	0	0	الصافية	4				
5 Al-Sabe'in	0	0	0	0	78	15	0	0	السبعين	5				
6 Al-Wehdah	0	0	0	0	34	9	0	0	الوحدة	6				
7 Al-Tahreer	0	0	0	0	36	3	0	0	التحرير	7				
8 Maeen	0	0	0	0	97	3	0	0	معين	8				
9 Al-Thawrah	0	0	0	0	48	8	0	0	الثورة	9				
10 Bani Al-Hareth	125	52	125	52	153	8	1	3	بني الحارث	10				
Sana'a City Outskirts - Hamdan														
Sana'a City Outskirts - Sanhan,Bani Bahlawl														
Total														
No. of Districts		Governorate Center		125	52	791	89	1	3	مركز المحافظة	1	عدد المديريات	10	إجمالي المحافظة

\* According to the final results of 2004 census

طبقا للنتائج النهائية لتعداد 2004م \*



تم إنتاج هذه الخريطة للأغراض والاستخدامات الإحصائية فقط



خارطة محافظة / البيضاء

حدود المحافظة  
حدود المديرية



0 5 10 20  
Kilometers



\* عدد المديريات والعزل والمدن والأحياء والقرى والمحلات لمحافظة البيضاء  
\* Number of Districts , Subdistricts,Cities,Hai,Harah, Villages and Subvillages of Al-Baidha Governorate

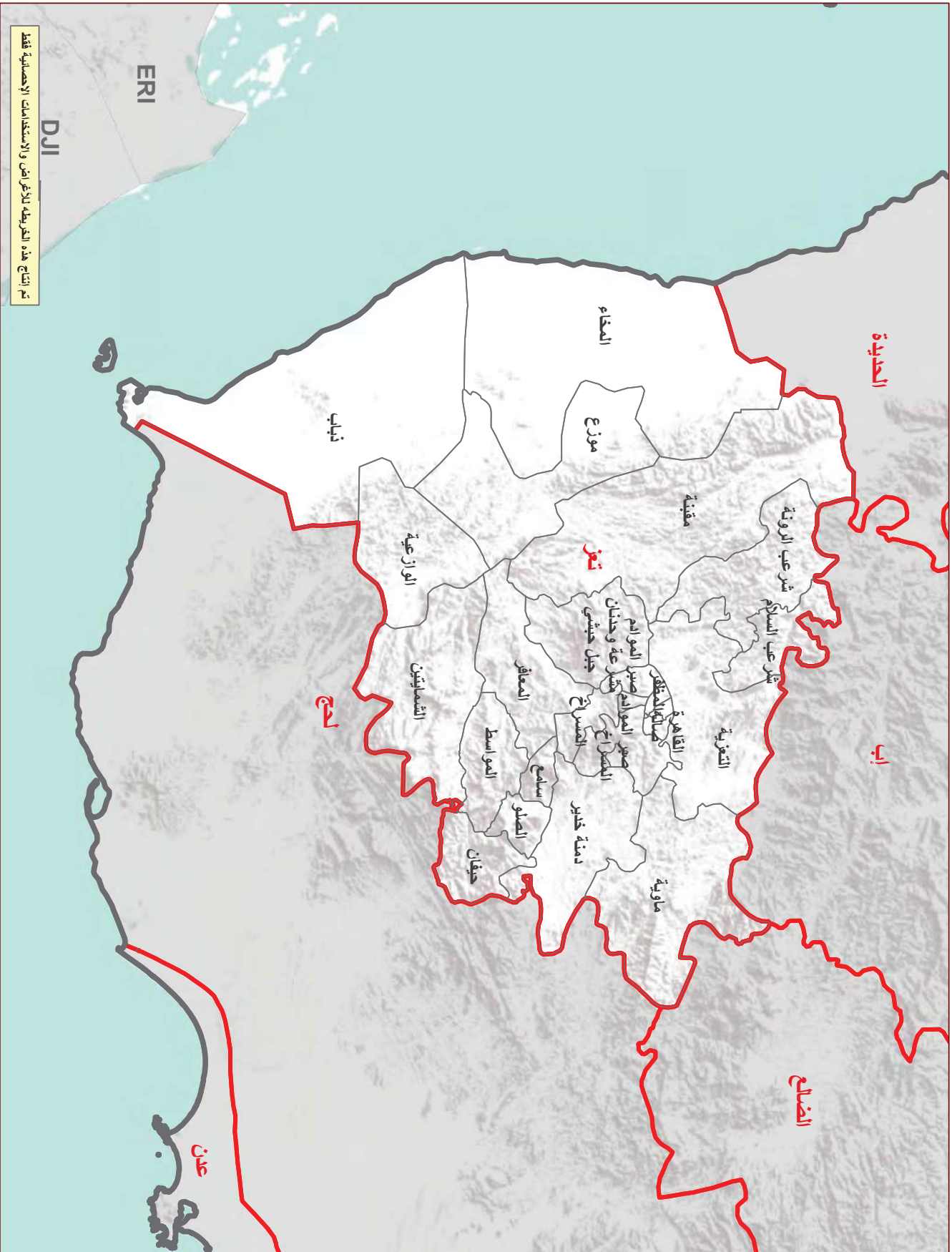
Table No. (5)

جدول رقم (5)

م	المديرية	عدد العزل No. of Sub District	المدن City			عدد العزل No. of Sub District	مركز المديرية Districts Centers	مدن ثانوية sub Cities	إجمالي Total	عدد الحارات No. of Harah	عدد القرى No. of Village	عدد المحلات No. of Sub Village	District
			مدن ثانوية sub Cities	مراكز مديرية Districts Centers	إجمالي Total								
1	نعمان	10	0	0	0	0	0	0	0	76	43	Noaman	
2	ناطع	12	0	0	0	0	0	0	0	105	132	Natae	
3	مسورة	6	0	0	0	0	0	0	0	96	17	Maswarah	
4	الصومعة	13	0	1	1	0	1	1	5	122	149	Al-Sawmah	
5	الزاهر	5	0	1	1	0	1	1	2	39	120	Al-Zaher	
6	ذي ناعم	6	0	1	1	0	1	1	6	28	89	Thei Na'aem	
7	الطلة	12	0	0	0	0	0	0	0	108	182	Al-Tatah	
8	مكراس	1	0	1	1	0	1	1	2	231	0	Mukeiras	
9	مدينة البيضاء	0	0	0	0	0	0	0	28	0	0	Al-Baida City	
10	البيضاء	10	0	0	0	0	0	0	0	65	94	Al-Baidha	
11	السوادية	7	0	1	1	0	1	1	1	104	124	Al-Sawadyah	
12	رحمان	10	0	0	0	0	0	0	0	127	131	Radman	
13	رداع	1	0	1	1	0	1	1	41	5	14	Radaa	
14	القرظية	3	0	1	1	0	1	1	0	73	126	Al-Quraisyah	
15	ولديبع	1	0	0	0	0	0	0	0	53	45	Waladrabee	
16	العرش	2	0	1	1	0	1	2	19	30	127	Al-Ersh	
17	صباح	1	0	0	0	0	0	0	0	25	29	Sabah	
18	الرياضية	3	0	0	0	0	0	0	0	39	64	Al-Ryashyah	
19	القرية	1	0	0	0	0	0	0	0	76	158	Al-Sharyah	
20	الملاحم	5	0	0	0	0	0	0	0	93	194	Al-Malajem	
Total	إجمالي المحافظة	109	8	1	9	104	1,495	1,838	20	1	No. of Districts Center	Governorate	
													1

\* According to the final results of 2004 census

\* طبق النتائج النهائية لتعداد 2004م



تم إنتاج هذه الخريطة للأغراض والاستخدامات الإحصائية فقط



خارطة محافظة / تفرز

حدود المحافظة

حدود المديرية



0 5 10 20  
Kilometers



\* عدد المديريات والقرى والمدن والأحياء والقرى والجزر والمحلات لمحافظة تعز

\* Number of Districts , Subdistricts,Cities,Hai,Harah, Villages,Islands and Subvillages of Taiz Governorate

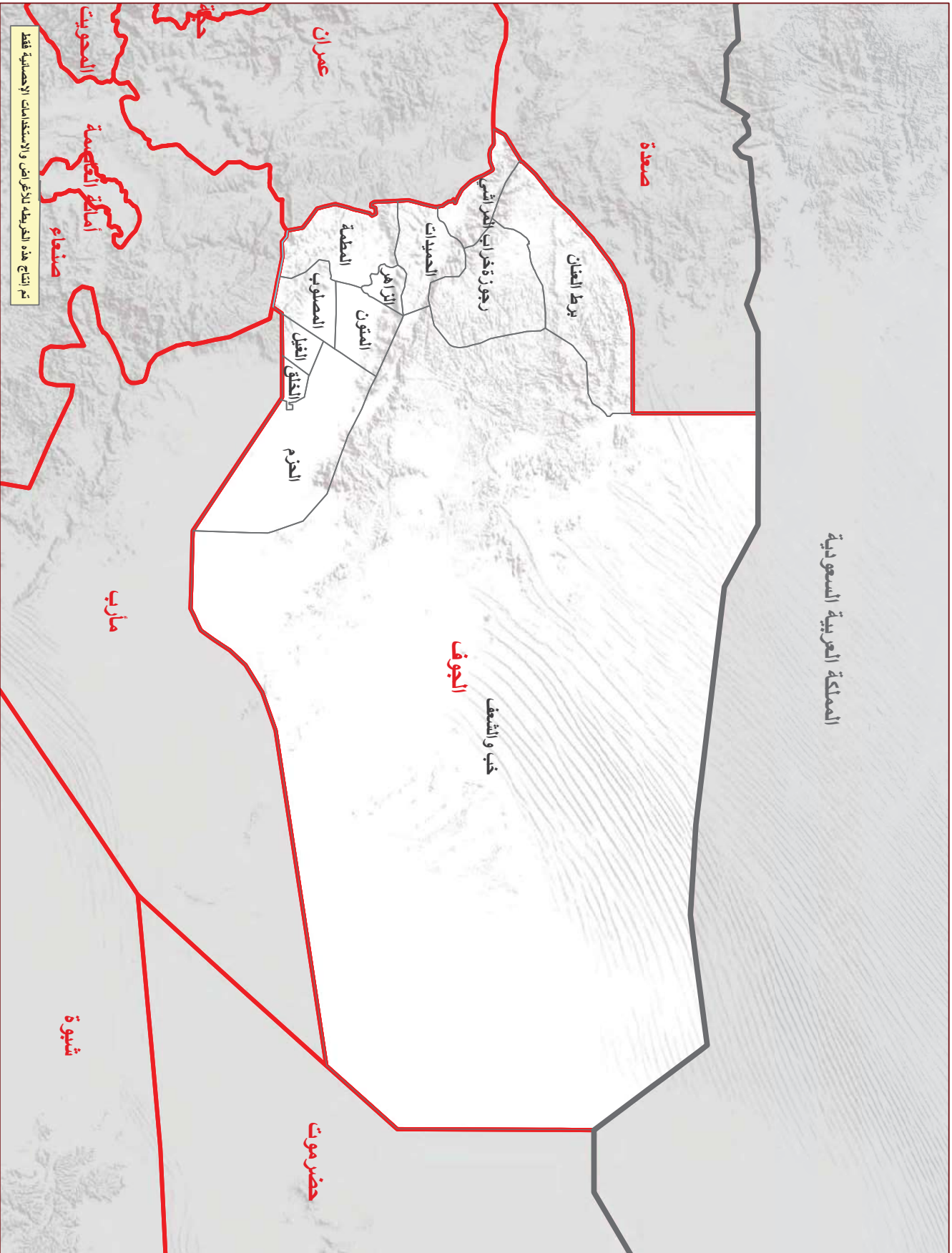
Table No. (6)

جدول رقم (6)

م	المديرية	عدد العزل No. of Sub District	المدن City			عدد العزل No. of Sub District	مركز المحافظة	عدد المديرية المحافظة
			مراكز مديريات Districts Centers	مدن ثانوية sub Cities	إجمالي Total			
1	مأوية	23	1	0	1	1	1	1
2	شربع السلام	18	1	0	1	1	1	1
3	شربع الروثة	21	1	0	1	1	1	1
4	مقبة	29	1	0	1	1	1	1
5	المخاء	4	1	0	1	1	1	1
6	بلب المنجب	1	1	0	1	1	1	1
7	موزع	4	1	0	1	1	1	1
8	جبل حبشي	13	1	0	1	1	1	1
9	مقرعة وحفان	2	0	0	0	0	0	0
10	صبر الوادم	14	0	0	0	0	0	0
11	المسراخ	12	1	0	1	1	1	1
12	خدير	3	2	1	2	1	1	1
13	الصلو	11	0	0	0	0	0	0
14	الشاملتين	33	1	0	1	1	1	1
15	الوازعة	5	0	0	0	0	0	0
16	حيفان	5	1	0	1	1	1	1
17	المظفر	0	0	0	0	0	0	0
18	القاهرة	0	0	0	0	0	0	0
19	صالة	0	0	0	0	0	0	0
20	التعزية	20	0	0	0	0	0	0
21	المعقل	7	1	0	1	1	1	1
22	المراسم	7	0	0	0	0	0	0
23	سامع	1	0	0	0	0	0	0
Total		15,187	14	1	14	13	233	23
	No. of Districts	23						
	Governorate Center	1						
		1,990	2	317	15,187	1,990	23	1

\* According to the final results of 2004 census

\* طبق النتائج النهائية لتعداد 2004م

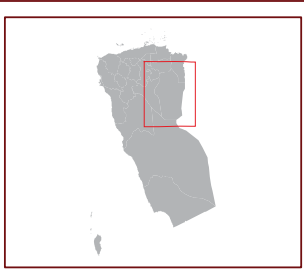


تم إنتاج هذه الخريطة للأغراض والاستخدامات الإحصائية فقط



خريطة محافظة / الجوف

- حدود المحافظة
- حدود المديرية



\* عدد المديرية والقرى والمدن والأحياء والقرى والمجالات لمحافظة الجوف

\* Number of Districts , Subdistricts, Cities, Hai, Harah, Villages and Subvillages of Al-Jawf Governorate

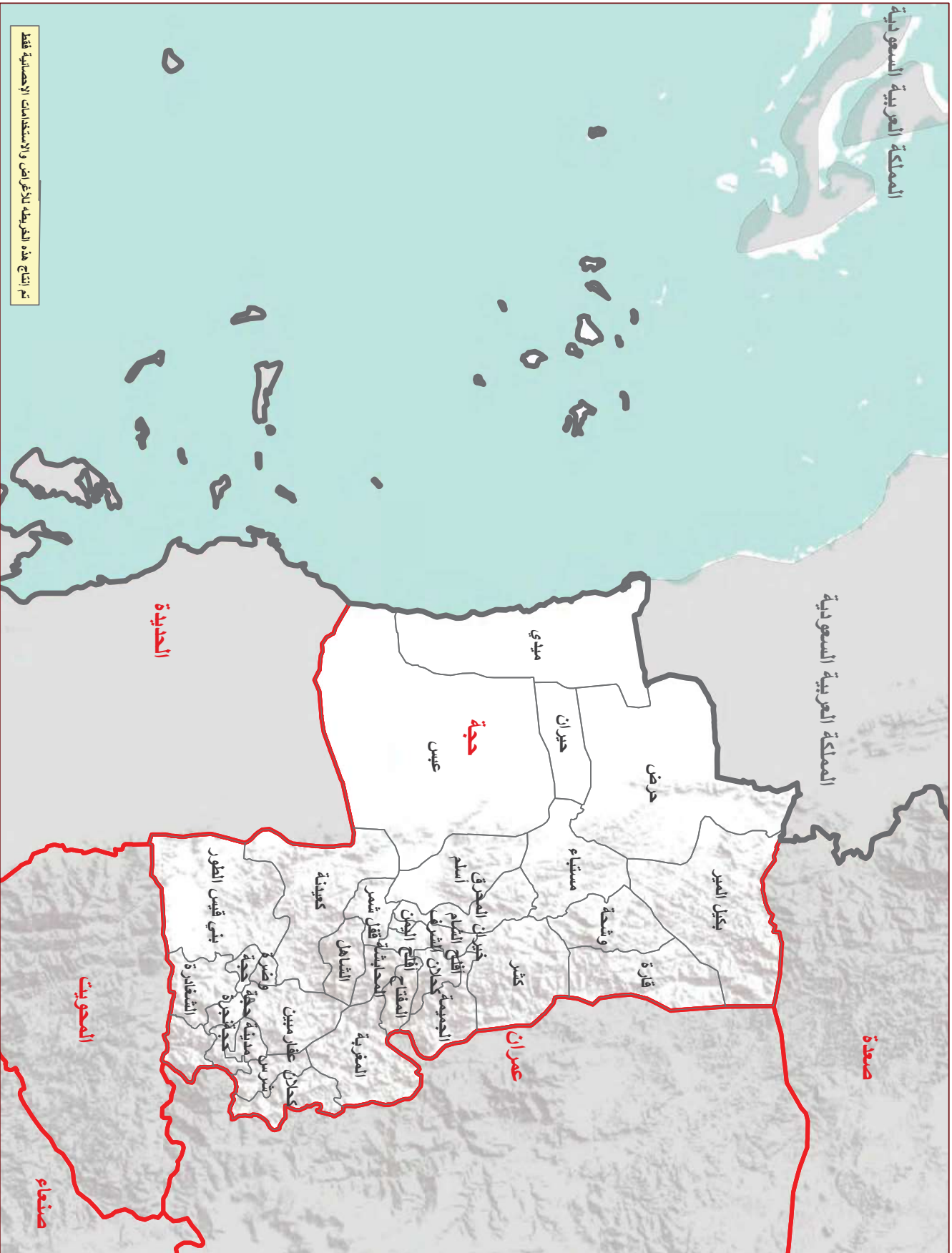
Table No. (7)

جدول رقم (7)

م	المديرية	عدد العزل No. of Sub District	مراكز مديريات Districts Centers	عدد الحارات No. of Harah	عدد القرى No. of Village	عدد المجالات No. of Sub Village	المركز	عدد المديرية	إجمالي المحافظة
1	خب والشيف	4	1	20	79	412	مركز المحافظة	1	
2	الحميدات	4	1	0	10	109	المديريات	12	
3	المطمة	2	1	2	18	96			
4	الزاهر	5	1	1	13	113			
5	الحزم	3	0	20	20	74			
6	المتون	2	1	9	11	36			
7	المصلوب	1	1	7	8	47			
8	الغيل	1	1	5	8	12			
9	الخالق	1	1	9	4	25			
10	برط العنان	10	1	21	78	518			
11	رجوزة	11	1	14	200	330			
12	خراب المراشي	4	1	13	39	308			
Total		48	11	121	488	2,080			
							مركز المحافظة	1	
							عدد المديرية	12	

\* According to the final results of 2004 census

\* طبقاً لنتائج التعداد السكاني لعام 2004م



تم إنتاج هذه الخريطة للأغراض والاستخدامات الإحصائية فقط



خريطة محافظة / حجة

- حدود المحافظة
- حدود المديرية



0 5 10 20  
Kilometers





Table No. (8)

## \*Number of Districts , Subdistricts, Cities, Hai, Harah, Villages, Islands and Subvillages of Hajjah Governorate

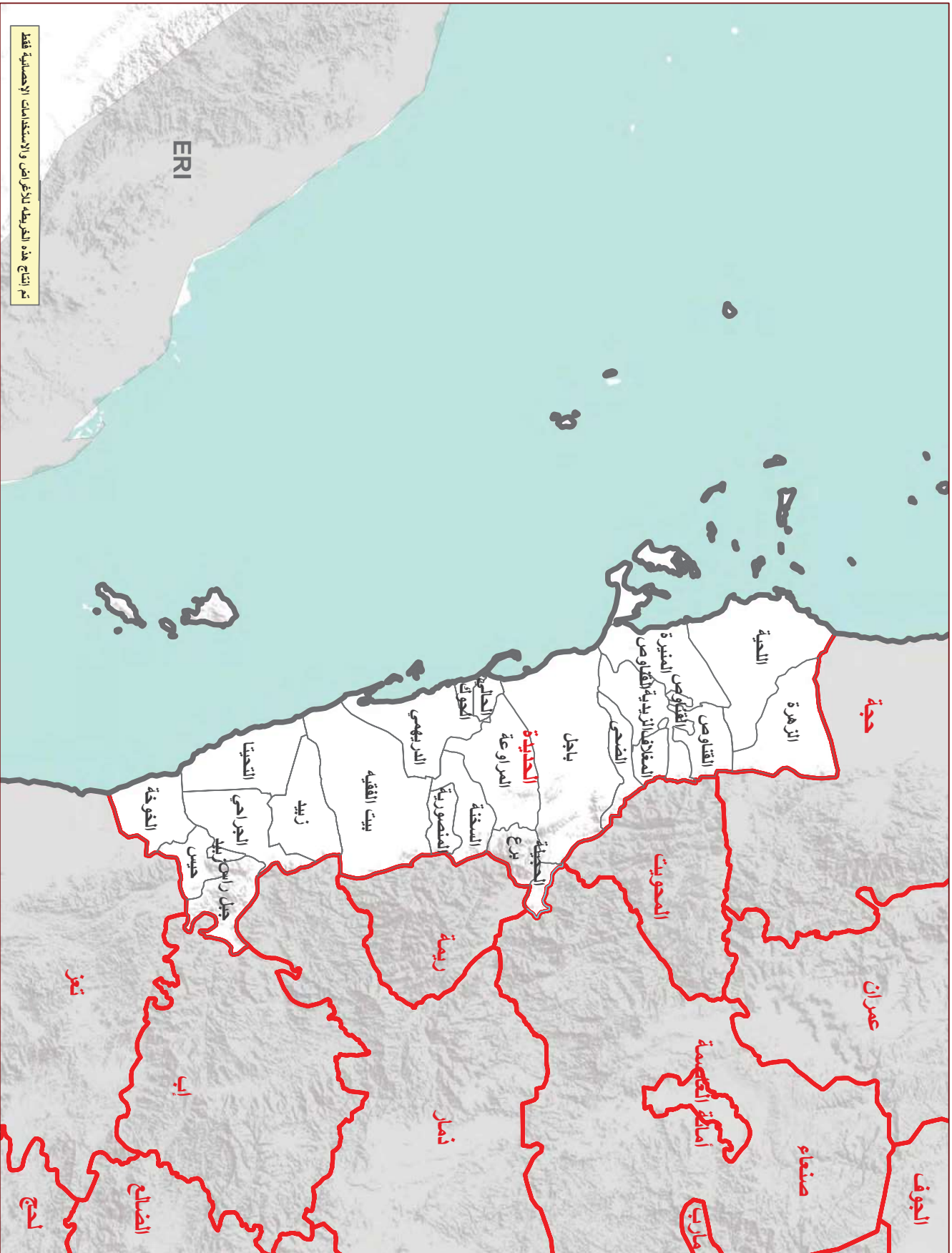
جدول رقم (8)

## \* عدد المديريات والقرى والأحياء والجزر والمخيمات للمحافظة حجة

م	المديرية	عدد العزل No. of Sub District	المدن			مراكز المديريات Districts Centers	عدد العزل No. of Sub District	المحافظة	مركز المحافظة	عدد المديرية 31	المحافظة اجمالية
			اجمالية Total	مدن ثنوية sub Cities	مدن						
1	بكيل المير	5	0	0	0	0	160	1	1	1	
2	حرض	5	1	0	0	1	4	1	1	1	
3	ميدى	4	1	0	0	1	7	1	1	1	
4	عين	7	2	1	1	1	7	0	0	0	
5	حيران	2	1	0	0	1	2	0	0	0	
6	مستباء	3	1	0	0	1	3	0	0	0	
7	كشعر	9	1	0	0	1	9	0	0	0	
8	الجبينة	9	1	0	0	1	9	0	0	0	
9	كحلان الشرف	5	0	0	0	0	5	0	0	0	
10	القع الشام	4	0	0	0	0	4	0	0	0	
11	خيوان المحرق	5	1	0	0	1	5	0	0	0	
12	المسلم	3	0	0	0	0	3	0	0	0	
13	قل شمس	4	0	0	0	0	4	0	0	0	
14	القع اليمن	5	0	0	0	0	5	0	0	0	
15	المحيشة	5	1	0	0	1	5	0	0	0	
16	المقباح	4	1	0	0	1	4	0	0	0	
17	المغربة	3	1	0	0	1	3	0	0	0	
18	كحلان عفار	8	1	0	0	1	8	0	0	0	
19	شرس	3	0	0	0	0	3	0	0	0	
20	مبين	7	1	0	0	1	7	0	0	0	
21	الشاهل	4	1	0	0	1	4	0	0	0	
22	كبينة	7	1	0	0	1	7	0	0	0	
23	وضرة	6	1	0	0	1	6	0	0	0	
24	بني قيس الطور	4	1	0	0	1	4	0	0	0	
25	الشقارة	10	1	0	0	1	10	0	0	0	
26	نجرة	6	0	0	0	0	6	0	0	0	
27	بني العوام	8	0	0	0	0	8	0	0	0	
28	مدينة حجة	3	0	0	0	0	3	0	0	0	
29	حجة	7	0	0	0	0	7	0	0	0	
30	وشحة	4	0	0	0	0	4	0	0	0	
31	قارة	1	0	0	0	0	1	0	0	0	
Total		10,491	3,798	67	225	19	160	1	31	31	

\* According to the final results of 2004 census

\* طبقا لنتائج التعداد السكاني لعام 2004م



تم إنتاج هذه الخريطة للأغراض والاستخدامات الإحصائية فقط



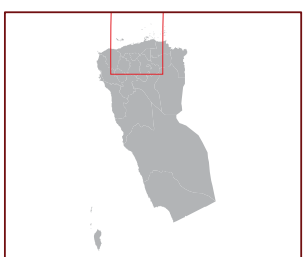
خريطة محافظة / المدينة

حدود المحافظة

حدود البلدية



0 12.5 25 50  
Kilometers



عدد المديريات والعزل والمدن والأحياء والقرى والجزر والمحلات لمحافظة الحديدة

\*Number of Districts , Subdistricts,Cities,Hai,Harah, Villages,Islands and Subvillages of Al-Hodeidah Governorate

Table No. (9)

جدول رقم (9)

م	المديرية	عدد العزل No. of Sub District	المدن City			عدد العزل No. of Sub District	مركز المديرية Districts Centers	عدد المديرية المحافظة 1	عدد المديرية المحافظة 26	إجمالي المحافظة
			مدن تالوية sub Cities	إجمالي Total	مراكز مديریات Districts Centers					
1	الزهره	6	1	2	1	1	135	1	1	
2	الحية	13	1	2	1	1	13	1	1	
3	كمران	0	0	1	1	1	0	1	1	
4	الصليف	1	0	1	1	1	1	1	1	
5	المنيرة	1	0	1	1	1	0	1	1	
6	القلوص	5	0	1	1	1	0	1	1	
7	الزيدية	4	1	2	1	1	4	1	1	
8	المغلاف	3	0	1	1	1	3	1	1	
9	الضحي	2	1	2	1	1	2	1	1	
10	باجل	5	0	1	1	1	5	1	1	
11	الحجابية	2	0	1	1	1	2	1	1	
12	برغ	7	0	0	0	0	7	1	1	
13	المراوعة	10	1	2	1	1	10	1	1	
14	الدرهسي	9	0	1	1	1	9	1	1	
15	السقنة	2	0	1	1	1	2	1	1	
16	المنصورية	2	0	1	1	1	2	1	1	
17	بيت الفقيه	8	1	2	1	1	8	1	1	
18	جبل راس	4	0	0	0	0	4	1	1	
19	حيس	4	0	1	1	1	4	1	1	
20	الفرخة	3	0	1	1	1	3	1	1	
21	الحوك	0	0	0	0	0	0	1	1	
22	المنيا	0	0	0	0	0	0	1	1	
23	الحالي	0	0	0	0	0	0	1	1	
24	زيب	18	2	3	1	1	18	1	1	
25	الجراني	6	0	1	1	1	6	1	1	
26	التحيا	6	0	1	1	1	6	1	1	
Total		3,605	2,302	112	279	29	8	21	135	
	No. of Districts	26							1	
	Governorate Center	1							1	

\* According to the final results of 2004 census

\* طبق النتائج النهائية لسنة 2004م





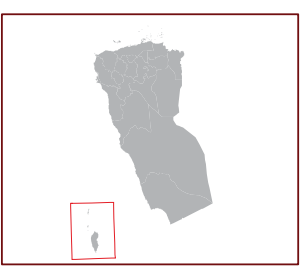
خارطة محافظة / سقطري

حدود المحافظة

حدود البلدية



0 10 20 40  
Kilometers



تم إنتاج هذه الخريطة للأغراض والاستخدامات الإحصائية فقط

Table No. (10)

\* عدد المديرية والفروع والحياء والحارات والفقرى والجزر والمجتمعات لمحافظة حضرموت  
\* Number of Districts , Subdistricts,Cities,Hai,Harah,Villages,Islands and Subvillages of Hadramout Governorate

جدول رقم (10)

م	المديرية	عدد الجزل No. of Sub District	المدن City			عدد الجزل No. of Sub District	عدد المديرية م
			مدن ثانوية sub Cities	مراكز مديرية Districts Centers	اجمالي Total		
1	رمادة	0	0	1	1	0	1
2	شود	0	0	1	1	0	2
3	القف	0	0	0	0	0	3
4	زبيح وبنح حجر الصيبر	0	0	0	0	0	4
5	العير	0	0	1	1	0	5
6	القطان	1	0	1	1	1	6
7	شباب	0	0	1	1	0	7
8	ساده	0	0	1	1	0	8
9	سبيلون	0	0	1	1	0	9
10	تريم	0	1	2	2	0	10
11	السوم	0	0	1	1	0	11
12	الريدة وقصير	0	0	0	0	0	12
13	الدنين	0	1	2	2	0	13
14	المحمر	1	1	1	1	1	14
15	عقل بن يعين	0	0	1	1	0	15
16	عقل بن يعين	0	0	1	1	0	16
17	دوعن	0	0	1	1	0	17
18	وادي العين	0	0	1	1	0	18
19	رغبة	0	0	1	1	0	19
20	عدد	0	0	1	1	0	20
21	الضابية	0	0	1	1	0	21
22	بيعت	0	0	0	0	0	22
23	حجر	0	0	1	1	0	23
24	بردة ميفع	1	0	1	1	1	24
25	حديبو (جزيرة سقطرى)	0	0	1	1	0	25
26	قانسية وعب الكوري (جزيرة سقطرى)	0	0	1	1	0	26
27	حريضة	0	0	1	1	0	27
28	مدينة المكلا	0	0	0	0	0	28
29	المكلا	0	0	0	0	0	29
30	المكلا	0	0	0	0	0	30
Total		12	4,204	7	89	64	29
No. of Districts		30					30
Governorate Center		1					1

\* According to the final results of 2004 census

\* طبقا لنتائج التعداد لعام 2004م







\* عدد المديريات والفول والمدن والأحياء والقرى والمحلات لمحافظة نهر

\* Number of Districts , Subdistricts, Cities, Hai, Harah, Villages and Subvillages of Dhamar Governorate

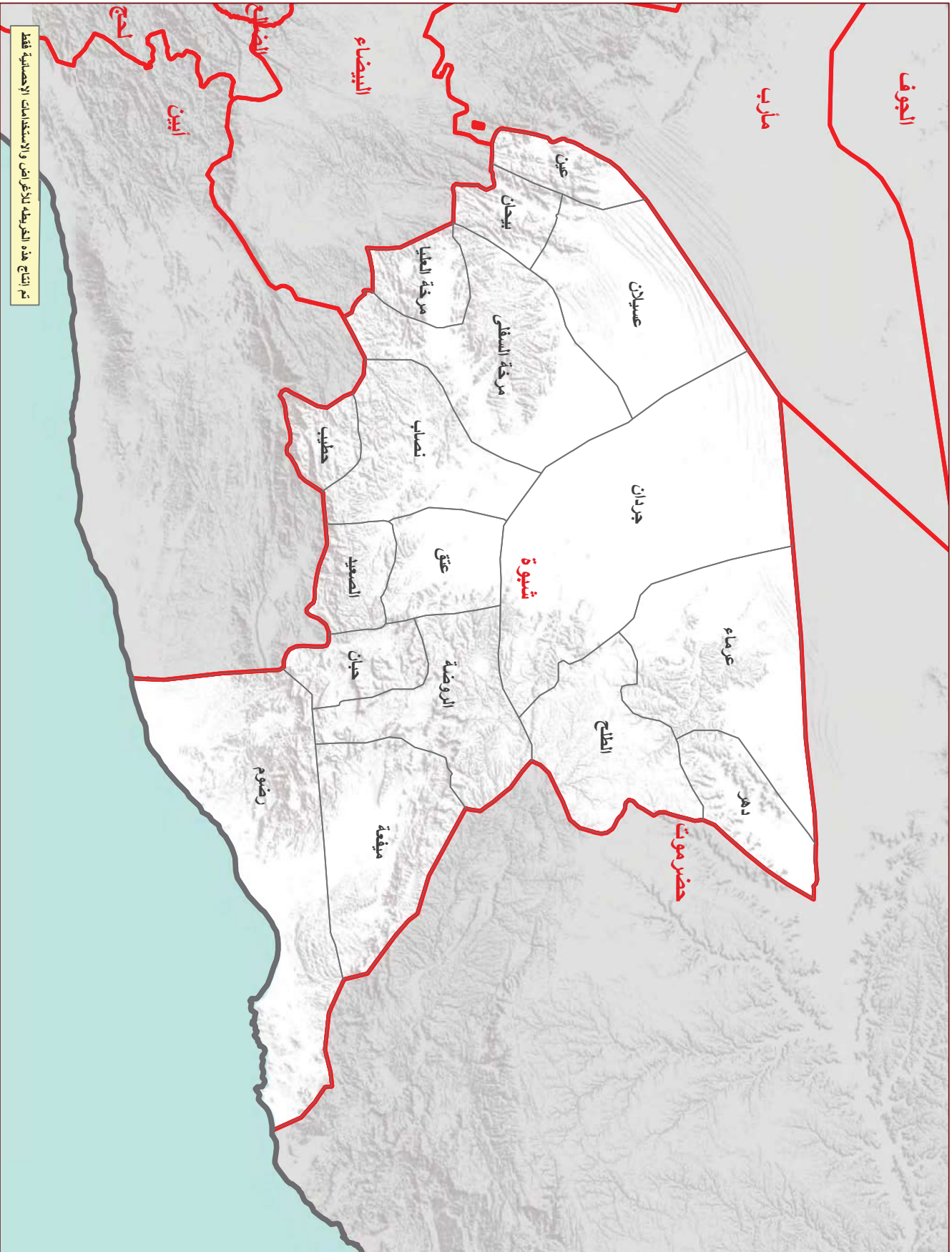
Table No. (11)

جول رقم (11)

م	المديرية	عدد الفول District	مراكز مديريات Districts Centers	عدد الحارات No. of Harah	عدد القرى No. of Village	عدد المحلات No. of Sub Village	المحافظة		م					
							مركز المحافظة	عدد المديرية						
1	الحصاء	29	1	10	190	489	1	1	1					
2	جهران	4	1	16	35	265	1	12	2					
3	جبل الشرق	18	1	1	182	635	1	1	3					
4	مغرب عس	20	1	16	184	627	1	1	4					
5	عصمة	57	0	0	542	2,779	0	1	5					
6	وصاب العالي	73	0	0	848	2,422	0	1	6					
7	وصاب السافل	51	1	7	848	1,139	1	1	7					
8	مدينة نهر	1	0	73	14	58	0	1	8					
9	مقعة عس	5	1	1	43	240	1	1	9					
10	عس	7	0	0	156	563	0	1	10					
11	ضوران انس	31	1	10	228	773	1	1	11					
12	المنار	16	0	0	107	352	0	1	12					
Total							10,342	3,377	134	7	312	1	12	12

\* According to the final results of 2004 census

\* طبقا للنتائج النهائية لتعداد 2004م



تم إنتاج هذه الخريطة للأغراض والاستخدامات الإحصائية فقط



خريطة محافظة / شبوة

حدود المحافظة

حدود المديرية



0 12.5 25 50  
Kilometers



\* عدد المديريات والعزل والمدن والأحياء والحارات والقرى والجزر والمحلات لمحافظة شبوة

\* Number of Districts , Subdistricts,Cities,Hai,Harah, Villages,Islands and Subvillages of Shabwah Governorate

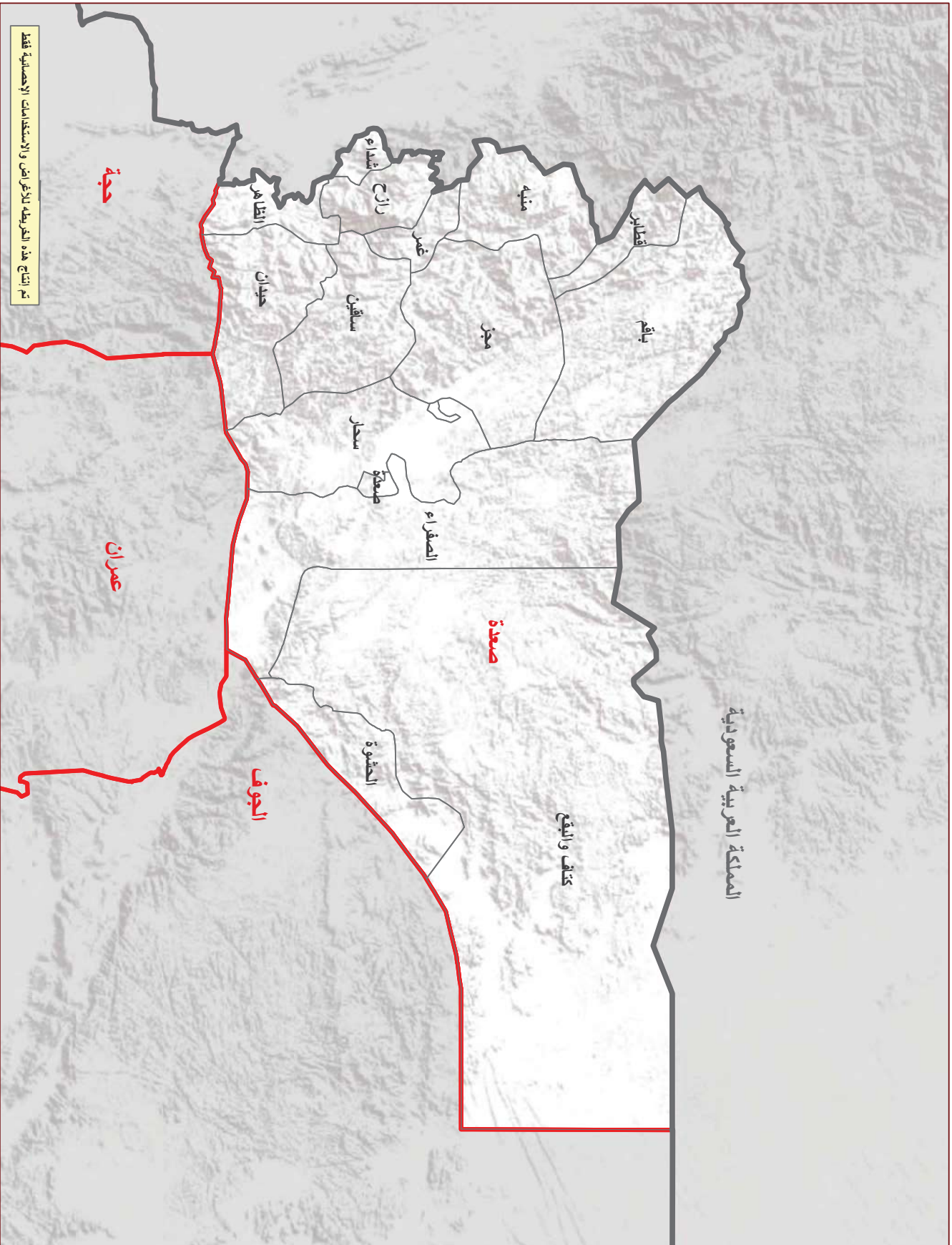
Table No. (12)

جدول رقم (12)

م	المديرية	عدد العزل No. of Sub District	مراكز مديريات Districts Centers	عدد الأحياء No. of Hai	عدد الحارات No. of Harah	عدد الجزر No. of Island	عدد القرى No. of Village	عدد المحلات No. of Sub Village	المركز	عدد المديريات المحافظة	اجمالي المحافظة
1	دهر	0	0	0	0	0	104	0	دهر	1	1
2	الطلح	0	0	0	0	0	305	0	الطلح	2	2
3	جردان	0	0	0	0	0	305	0	جردان	3	3
4	عرماء	0	1	0	0	0	173	0	عرماء	4	4
5	عسيلان	0	1	0	0	0	236	70	عسيلان	5	5
6	عين	0	0	0	0	0	263	0	عين	6	6
7	بيحان	0	1	0	2	0	215	0	بيحان	7	7
8	مرقة العليا	8	0	0	0	0	49	110	مرقة العليا	8	8
9	مرقة السفلى	0	0	0	0	0	273	16	مرقة السفلى	9	9
10	نصاب	0	1	4	0	0	237	0	نصاب	10	10
11	حطيب	0	1	0	0	0	121	0	حطيب	11	11
12	الصعيد	0	1	0	10	0	210	7	الصعيد	12	12
13	عقلى	0	0	5	6	0	133	1	عقلى	13	13
14	حيان	0	1	0	2	0	262	0	حيان	14	14
15	الروضة	0	1	2	8	0	255	2	الروضة	15	15
16	مقبة	0	1	0	0	0	163	17	مقبة	16	16
17	رضوم	0	1	1	0	5	185	0	رضوم	17	17
Total		223	10	12	28	5	3,489	223		17	17
									مركز المحافظة	1	1
									عدد المديريات	17	17
									مركز المحافظة	1	1

\* According to the final results of 2004 census

\* طبقا لنتائج التعداد النهائية لسنة 2004م



خريطة محافظة / صعدة

حدود المحافظة

حدود المديرية



0 5 10 20  
Kilometers



\* عدد المديرية والعزل والمدن والأحياء والقرى والمحلات لمحافظة صعدة

\* Number of Districts , Subdistricts,Cities,Hai,Harah, Villages and Subvillages of Sadah Governorate

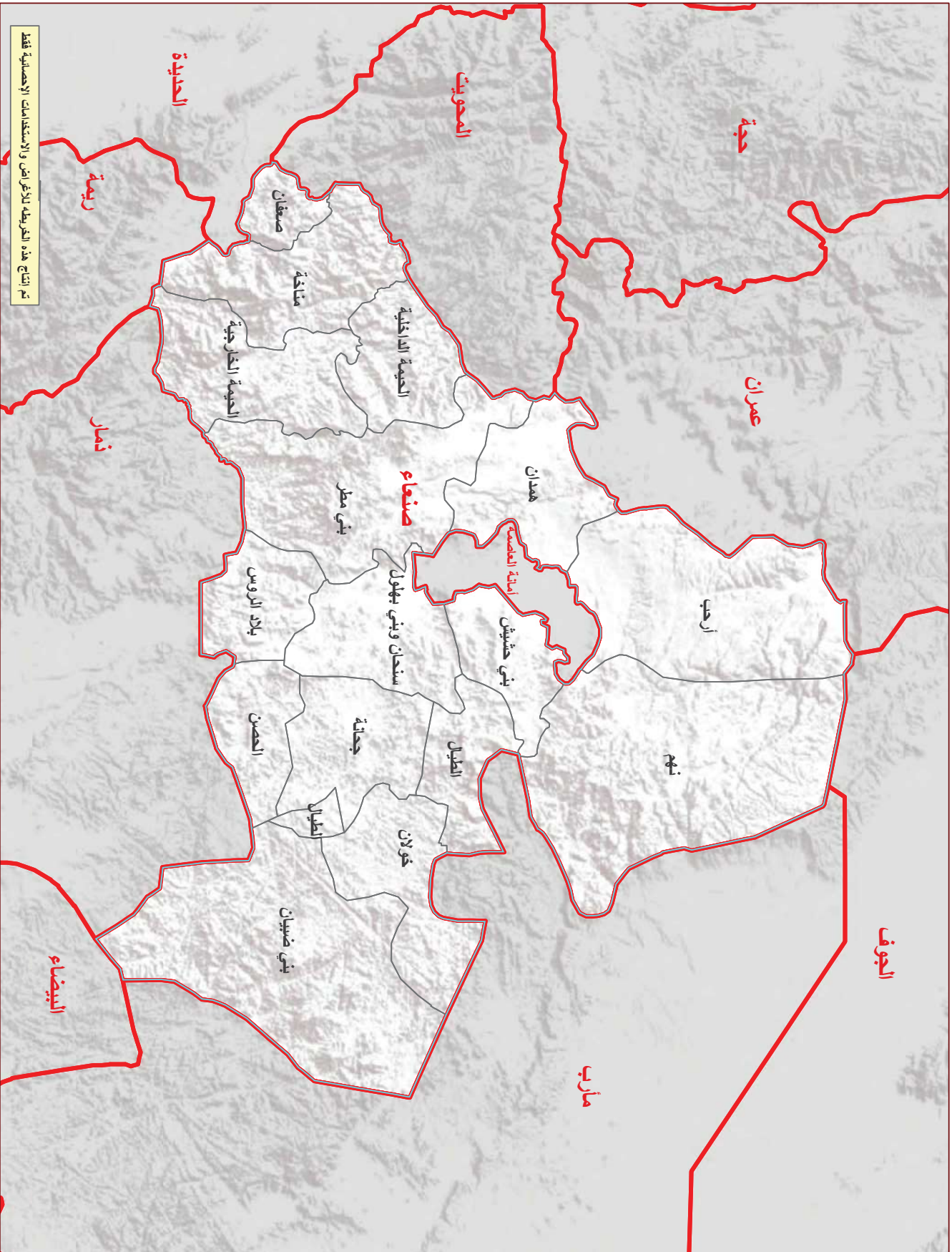
Table No. (13)

جدول رقم (13)

م	المديرية	عدد العزل No. of Sub District	المدن City			عدد العزل No. of Sub District	عدد المحلات			مركز المحافظة	عدد المديرية	إجمالي المحافظة
			مدن عشوية sub Cities	مراكز مديرية Districts Centers	إجمالي Total		عدد القرى No. of Village	عدد الحارات No. of Harah	عدد المحلات No. of Sub Village			
1	باقم	7	0	1	1	12	64	179	1	179	1	1
2	قطيف	5	0	1	1	14	40	270	1	270	1	1
3	منبه	13	0	1	1	1	58	1,027	0	1,027	0	0
4	غمر	4	0	0	0	0	62	112	0	112	0	0
5	رازح	16	1	1	2	15	150	874	2	874	15	16
6	شداء	2	0	0	0	0	38	231	0	231	0	2
7	الظاهر	2	0	1	1	4	31	503	1	503	4	2
8	حيدان	12	0	1	1	6	88	690	1	690	6	12
9	ساقين	21	0	1	1	11	279	297	1	297	11	21
10	مجز	12	1	1	2	19	51	284	2	284	19	12
11	سحار	9	0	1	1	17	117	343	1	343	17	9
12	الصغراء	7	0	0	0	0	95	304	0	304	0	7
13	الحشوة	4	0	0	0	0	45	136	0	136	0	4
14	كفاف والبعج	7	0	1	1	4	87	351	1	351	4	7
15	صعدة	1	0	0	0	54	7	29	0	29	54	1
Total		122	2	10	12	157	1,212	5,630	12	5,630	157	1,212
		مركز المحافظة	عدد المديرية	إجمالي المحافظة	1	15	1	15	1	15	1	15

\* According to the final results of 2004 census

\* طبق النتائج النهائية لتعداد 2004م



تم إنتاج هذه الخريطة للأغراض والاستخدامات الإحصائية فقط



خريطة محافظة / صنعاء

حدود المحافظة

حدود المديرية



0 5 10 20  
Kilometers



\*عدد المديريات والعزل والمدن والأحياء والقرى والمحلات لمحافظة صنعاء

\*Number of Districts , Subdistricts,Cities,Hai,Harah,Villages and Subvillages of Sana'a Governorate

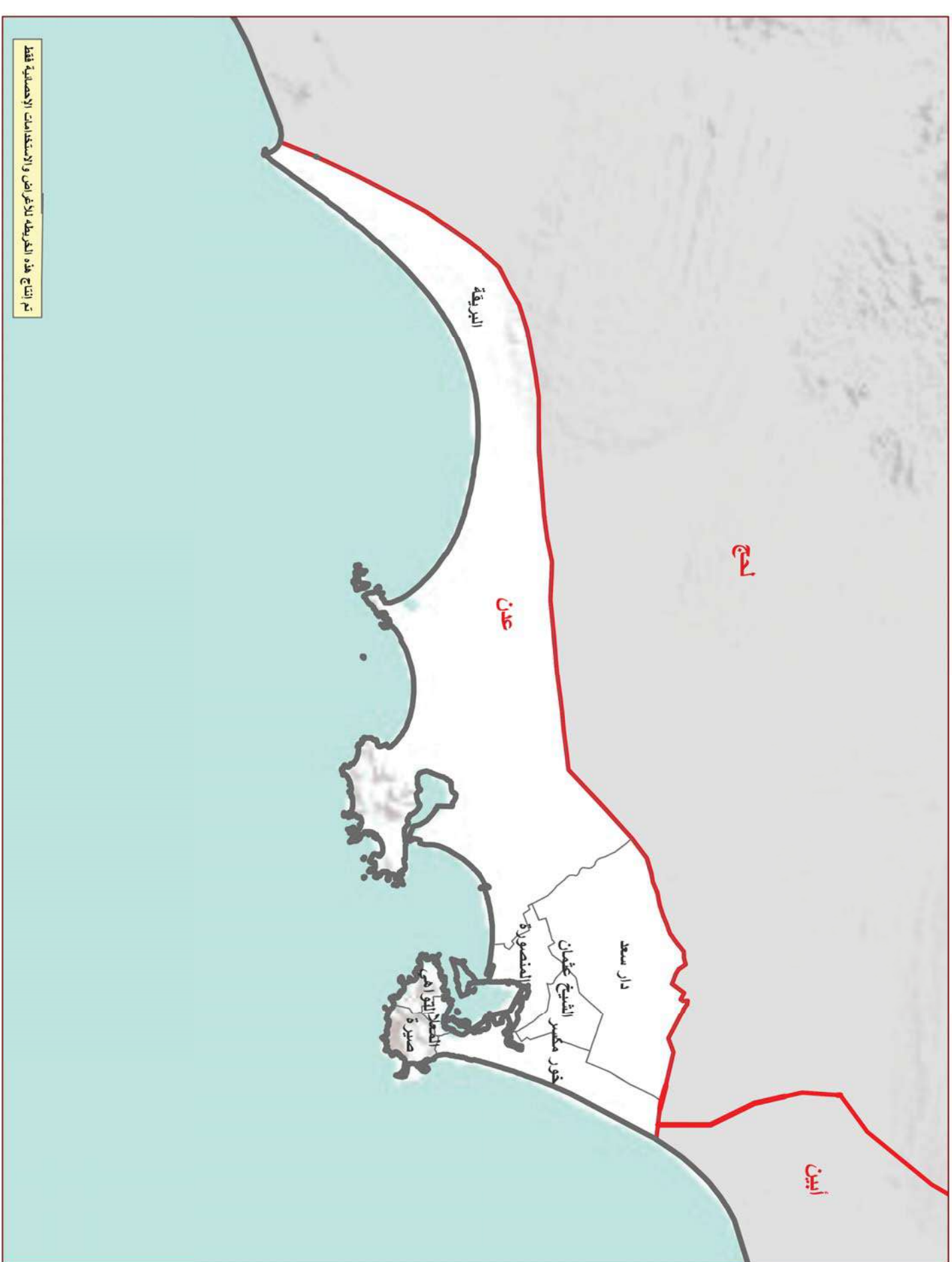
Table No. (14)

جدول رقم (14)



رقم	المديرية	عدد العزل No. of Sub District	المدن City			عدد العزل District	عدد المديريات Districts Centers	مدن بلدية sub Cities	إجمالي Total	عدد الحارات No. of Harah	عدد القرى No. of Village	عدد المحلات No. of Sub Village	District
			مراكز Districts Centers	مدن بلدية sub Cities	إجمالي Total								
1	همدان	4	0	0	0	0	0	0	0	79	188	Hamdaan	
2	أرحب	15	1	0	1	1	0	1	8	220	314	Arhab	
3	تهم	5	1	0	1	1	0	1	1	86	389	Nehm	
4	بني حشيش	9	1	0	1	1	0	1	5	88	331	Bani Hushaish	
5	سحان وبني بهلول	12	0	2	2	0	2	2	19	70	308	Sanhan & Bani Bahlawi	
6	بلاد الروس	4	0	0	0	0	0	0	0	43	134	Belad Al-Rous	
7	بني مطر	14	1	0	1	1	0	1	4	211	187	Bani Matar	
8	الحيمة الداخلية	10	1	0	1	1	0	1	2	281	558	Al-Heimah Al-Dakheilyah	
9	الحيمة الخارجية	31	1	0	1	1	0	1	3	295	685	Al-Heimah Al-Kharelyah	
10	مناخة	18	1	0	1	1	0	1	15	316	827	Manakhah	
11	صعقان	8	0	0	0	0	0	0	0	99	426	Safan	
12	خولان	4	0	0	0	0	0	0	0	75	285	Khawlaan	
13	الطيار	5	0	0	0	0	0	0	0	82	311	Al-Tyal	
14	بني ضيبان	1	0	0	0	0	0	0	0	122	174	Bani Dhebyan	
15	الحصن	1	0	0	0	0	0	0	0	38	106	Al-Hesn	
16	جحانة	5	1	0	1	1	0	1	10	72	164	Jehanah	
Total	المديرية المحافظة	146	8	2	10	67	5,387	2,177	67	2,177	5,387	16	No. of Districts
													16

\* According to the final results of 2004 census

\* طبقا لنتائج التعداد النهائية لتعداد 2004م




خارطة محافظة / عین

حدود المحافظة   
حدود المديرية 

34



0 2.75 5.5 11  
  
Kilometers





\* عدد المديرية والقرى والمدن والأحياء والقرى والجزر والمخالفات لمحافظة عدن

\*Number of Districts , Subdistricts,Cities,Hai,Harah, Villages,Islands and Subvillages of Aden Governorate

Table No. (15)

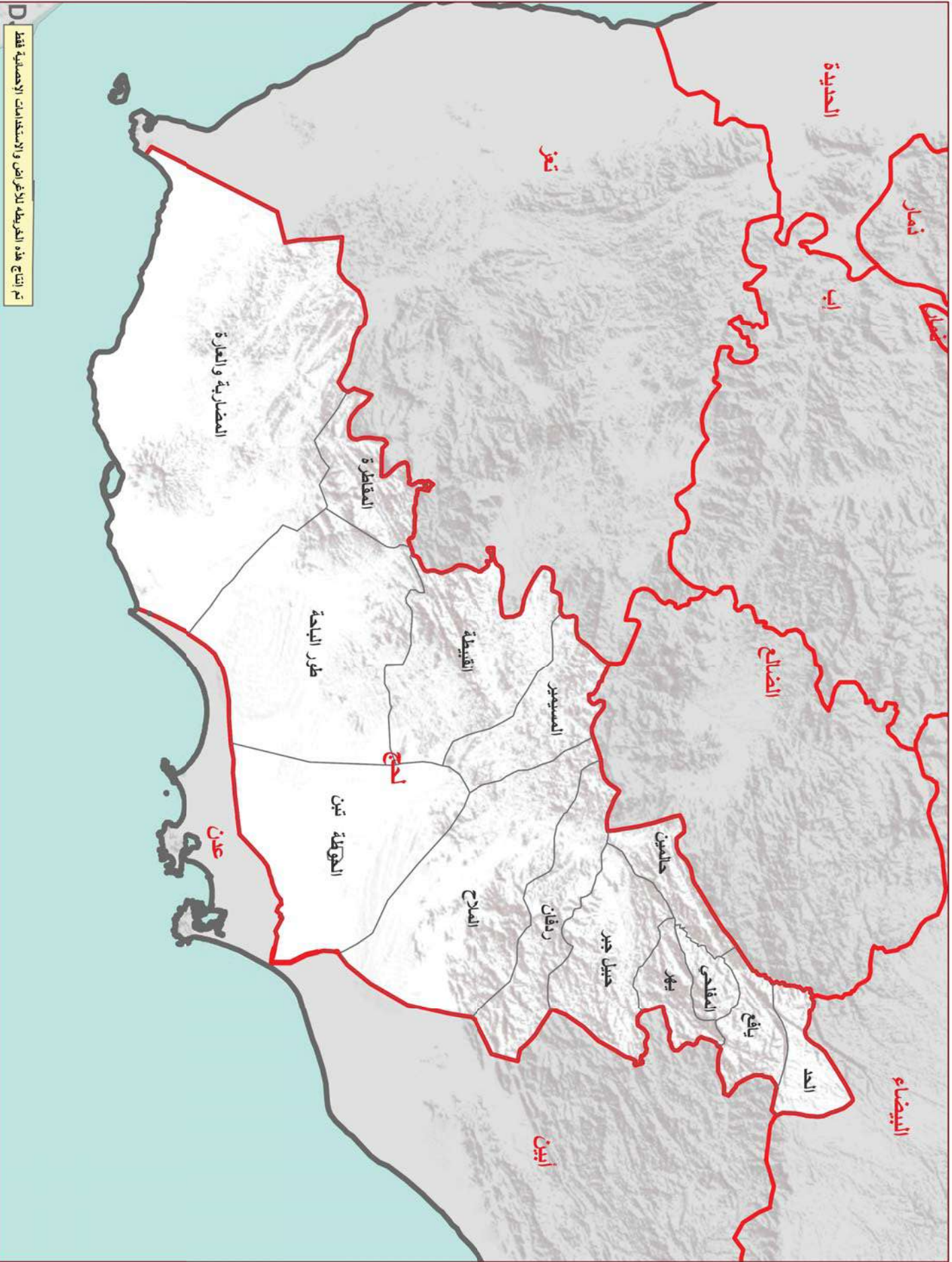
جدول رقم (15)

District	عدد الجزر No. of Island	عدد الحارات No. of Harah	عدد الأحياء No. of Hai	المديرية		م
				مركز المحافظة	عدد المديرية	
1 Dar Sa'ad	0	17	2	دار سعد	1	1
2 Al-Shaikh Othman	0	27	3	الشيخ عثمان	2	2
3 Al-Mansurah	0	33	3	المنصورة	3	3
4 Al-Boreiqah	12	27	10	البريقة	4	4
5 Al-Towahai	1	34	6	التواهي	5	5
6 Al-Muala	7	38	5	المعلا	6	6
7 Seirah (Creitar)	2	43	6	صيرة (كريتر)	7	7
8 Khor Maksar	1	19	6	خور مكسر	8	8
<b>Total</b>	<b>23</b>	<b>238</b>	<b>41</b>	<b>مركز المحافظة</b>	<b>عدد المديرية</b>	<b>إجمالي المحافظة</b>
	<b>8</b>		<b>1</b>		<b>8</b>	

\* According to the final results of 2004 census

\* طبقا للنتائج النهائية لتعداد 2004م

تم إنتاج هذه الخريطة للأغراض والاستخدامات الإحصائية فقط



خريطة محافظة / إربد

حدود المحافظة  
حدود المديرية



0 5 10 20  
Kilometers



\* عدد المديرية والعزل والمدن والأحياء والقرى والمحلات لمحافظة لاج

\*Number of Districts , Subdistricts,Cities,Hai,Harah, Villages and Subvillages of Lahj Governorate

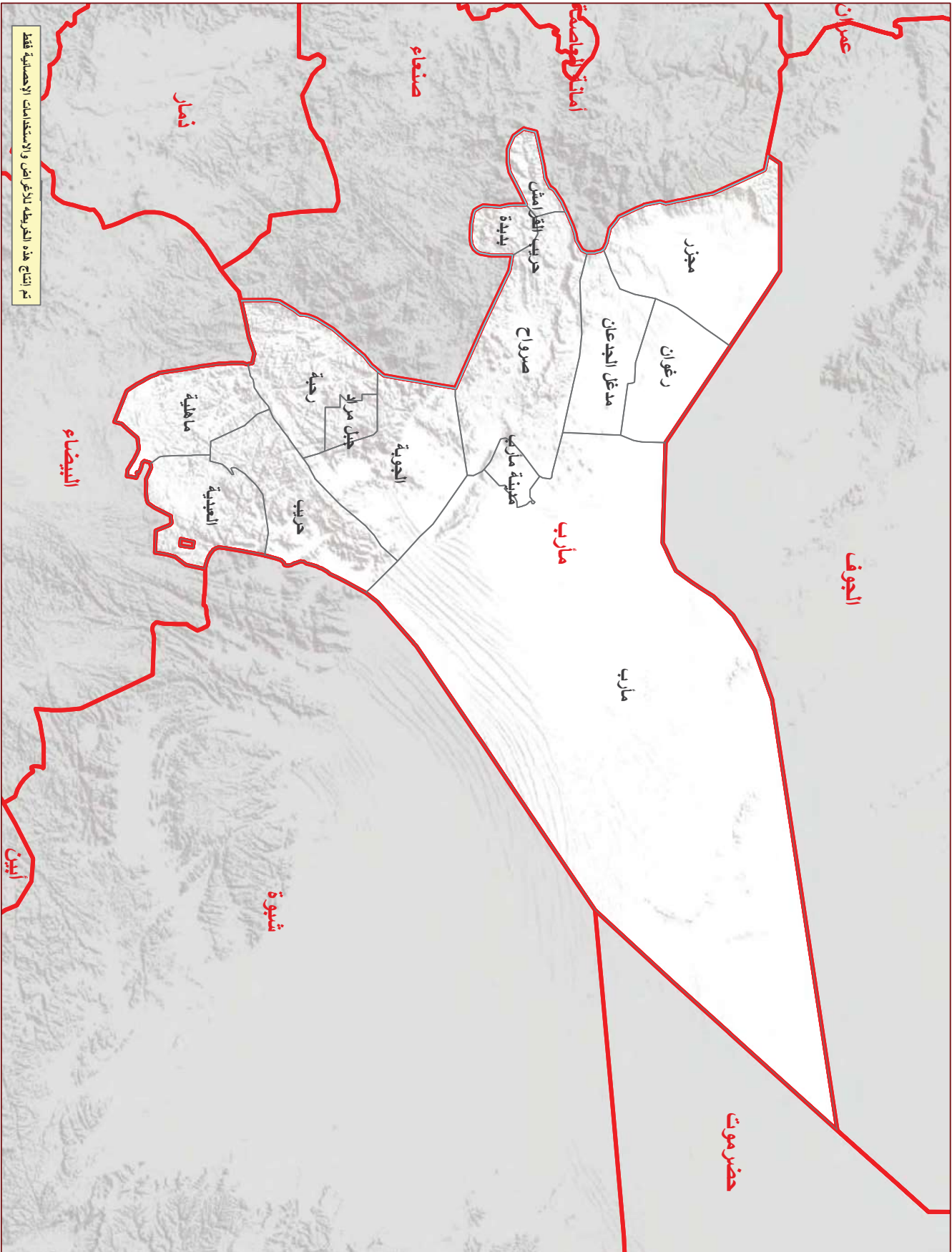
Table No. (16)

جدول رقم (16)

م	المديرية	عدد العزل			المدينة			عدد العزل	المركز	عدد المديرية	المحافظة	م
		No. of Sub District	Districts Centers	sub Cities	المدينة	مركز	المديرية					
1	الحد	0	1	0	0	0	0	1	1	1	1	1
2	يلق	0	0	0	0	0	0	0	0	0	0	1
3	المقلي	0	0	0	0	0	0	0	0	0	0	1
4	بيل	0	1	0	0	0	0	1	0	0	0	1
5	حبل جبر	0	0	0	0	0	0	0	0	0	0	1
6	حالمين	0	1	0	0	0	0	1	0	0	0	1
7	ردفان	0	1	0	0	0	0	1	0	0	0	1
8	الملاح	0	1	0	0	0	0	1	0	0	0	1
9	السيبير	0	1	0	0	0	0	1	0	0	0	1
10	القيطية	982	24	0	1	0	4	1	4	0	0	10
11	طور الباحة	1	0	0	0	0	0	0	0	0	0	11
12	المقاطرة	848	103	0	0	0	23	0	23	0	0	12
13	المضاربة و العارة	0	410	0	0	0	1	0	1	0	0	13
14	الحوطة	0	0	29	1	0	0	0	0	0	0	14
15	تين	0	109	11	2	2	1	0	1	0	0	15
<b>Total</b>		<b>1,833</b>	<b>4,158</b>	<b>110</b>	<b>7</b>	<b>9</b>	<b>29</b>	<b>7</b>	<b>29</b>	<b>1</b>	<b>1</b>	<b>15</b>

\*According to the final results of 2004 census

\* طبقا لنتائج التعداد لعام 2004م



تم إنتاج هذه الخريطة بالأغراض والاستخدامات الإحصائية فقط



خريطة محافظة / مارب

حدود المحافظة

حدود المديرية



0 5 10 20  
Kilometers



\*عدد المديريات والقرى والمدن والأحياء والقرى والمخالفات لمحافظة مارب  
\*Number of Districts , Subdistricts,Cities,Hai,Harah, Villages and Subvillages of Mareb Governorate

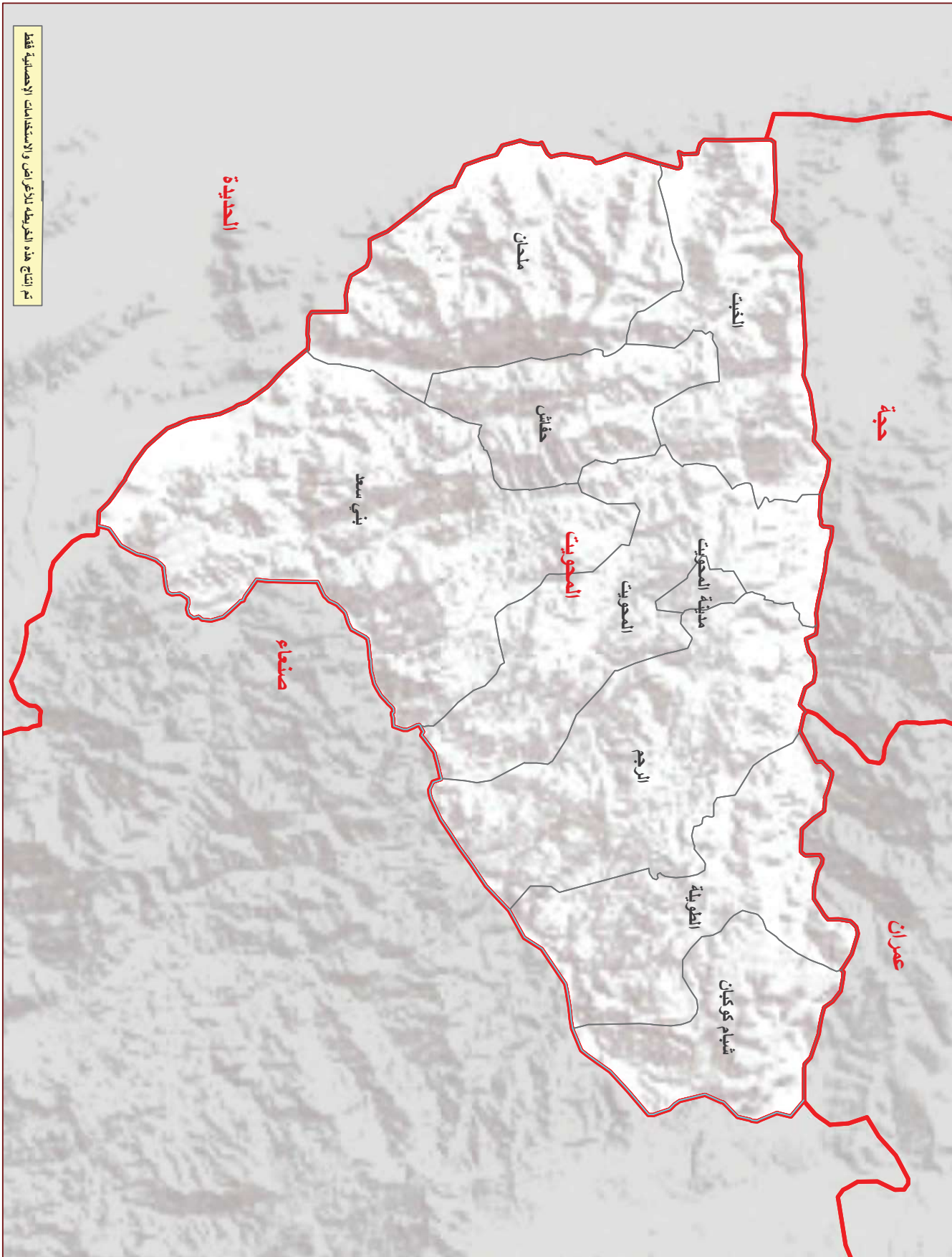
جدول رقم (17)

Table No. (17)

م	المديرية	عدد العزل	مراكز مديريات	عدد الحارات	عدد القرى	عدد المخالفات	المحافظة		م
							مركز	عدد	
1	مجزر	3	0	0	20	107	1	14	1
2	رغوان	1	0	0	8	43	14	1	14
3	مدغل الجعان	1	0	0	18	29	1	1	1
4	حريب القرامش	2	0	0	17	60	1	1	1
5	ببدة	7	0	0	49	132	1	1	1
6	صرواح	3	0	0	33	237	1	1	1
7	الغوية	5	1	4	36	146	1	1	1
8	رحبة	5	1	5	16	203	1	1	1
9	حريب	11	1	12	51	280	1	1	1
10	ماطية	5	0	0	52	150	1	1	1
11	العنية	8	0	0	34	195	1	1	1
12	مدينة مارب	1	0	6	18	55	1	1	1
13	مارب	6	1	0	99	194	1	1	1
14	جبل مراد	1	0	0	26	112	1	1	1
<b>Total</b>		<b>59</b>	<b>4</b>	<b>27</b>	<b>477</b>	<b>1,943</b>	<b>14</b>	<b>1</b>	<b>14</b>

\*According to the final results of 2004 census

\* طبق النتائج النهائية لتعداد 2004م



تم إنتاج هذه الخريطة للأغراض والاستخدامات الإحصائية فقط



خارطة محافظة / المحويت

حدود المحافظة

حدود المديرية



**\*عدد المديرية والعزل والمدن والأحياء والقرى والمحلات لحافظة المحويت**  
**\*Number of Districts , Subdistricts,Cities,Hai Harah, Villages and Subvillages of Al-Mhweit Governorate**

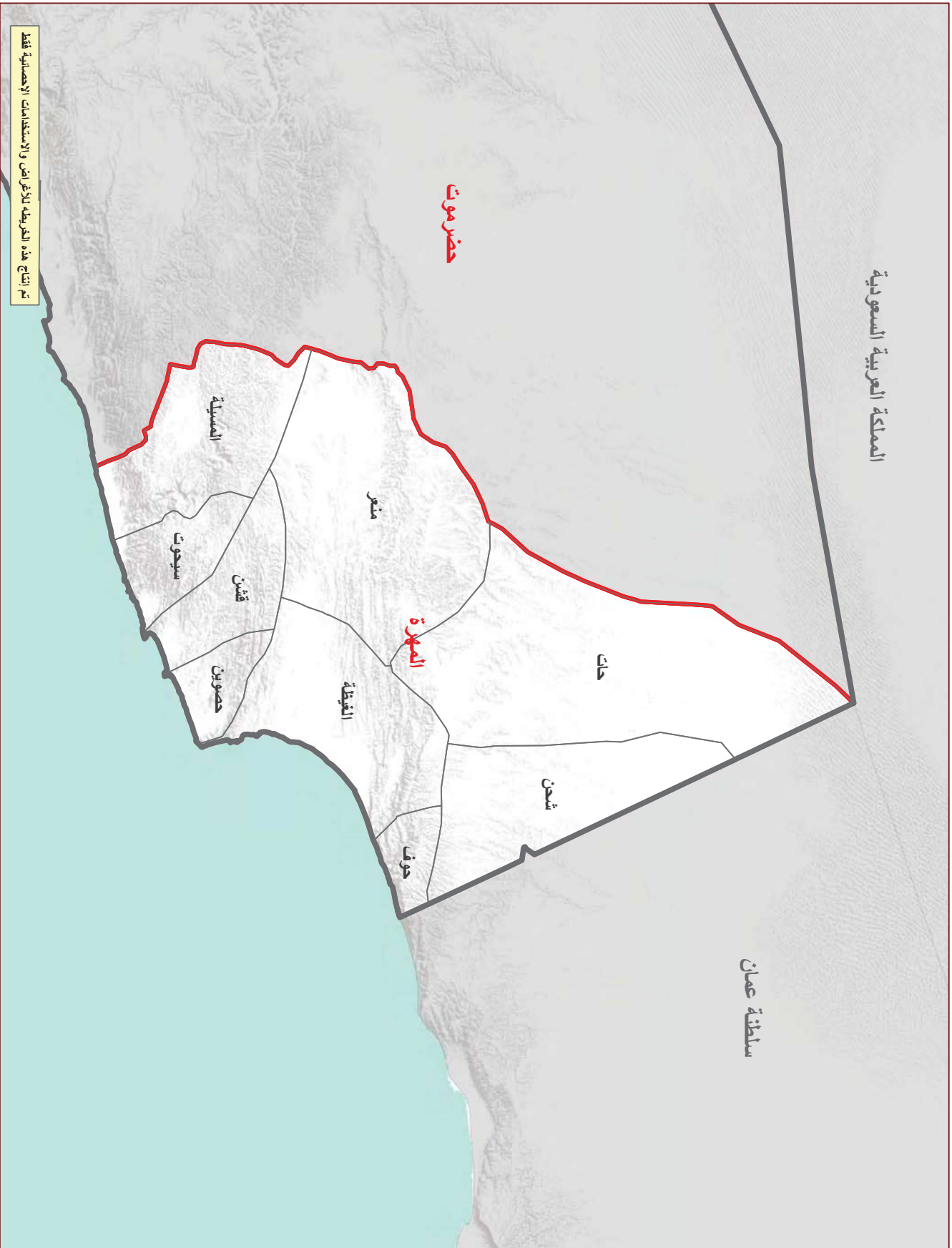
Table No. (18)

جدول رقم (18)

م	المديرية	عدد العزل	مراكز مديريات	عدد الحارات	عدد القرى	عدد المحلات	District	No. of Sub Village	No. of Village	No. of Harah	Districts Centers	No. of Sub District	المديرية	م
1	شباب كوكبان	4	1	19	55	121	Shebam Kawkaban				1			1
2	الطوية	10	1	14	128	172	Al-Taweilah				1			2
3	الرجم	17	1	7	220	356	Al-Rojom				1			3
4	الجبث	12	1	1	113	417	Al-Khabt				1			4
5	مطحان	21	0	0	179	846	Melhan				0			5
6	حفاش	12	1	2	105	231	Hufash				1			6
7	بنى سبط	21	0	0	213	672	Bani Sa'ad				0			7
8	مدينة المحويت	0	0	28	15	15	Al-Mehweit City				0			8
9	المحويت	17	0	0	186	676	Al-Mehweit				0			9
Total		114	5	71	1,214	3,506								
		مركز المحافظة	عدد المديرية					No. of Districts	Governorate Center					
		1	9					9	1					

\* According to the final results of 2004 census

\* طبق النتائج النهائية لتعداد 2004م



تم إنتاج هذه الخريطة للأغراض والاستخدامات الإحصائية فقط



خريطة محافظة / المهرة

حدود المحافظة

حدود المديرية



0 20 40 80  
Kilometers





\* عدد المديرية والقرى والمدن والأحياء والقرى والمخيمات للمحافظة المهرة  
 \* Number of Districts , Subdistricts,Cities,Hai,Harah, Villages and Subvillages of Al-Mhrah Governorate

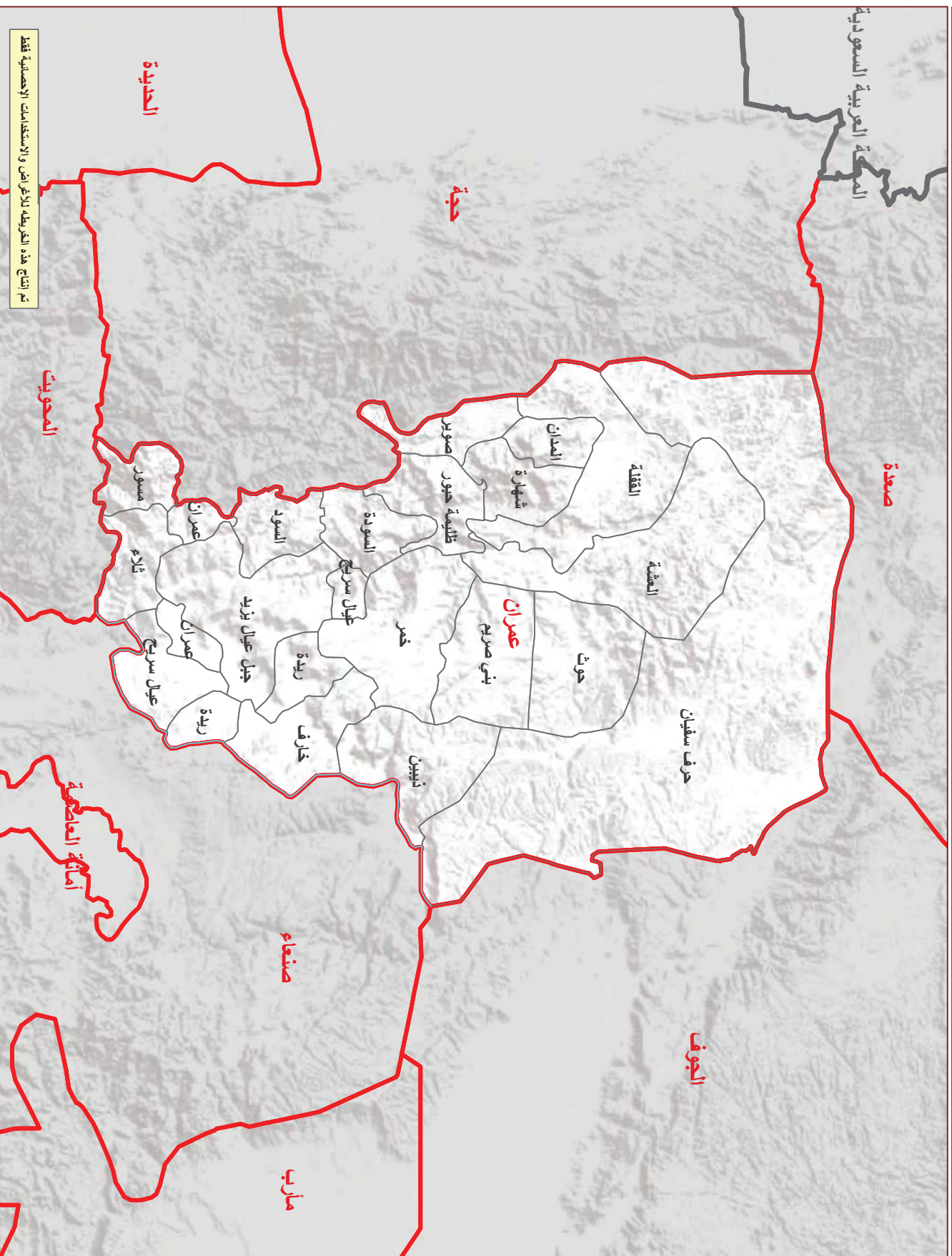
Table No. (19)

جدول رقم (19)

م	المديرية	عدد العزل No. of Sub District	مراكز مديريات Districts Centers	عدد الأحياء No. of Hai	عدد الحارات No. of Harah	عدد القرى No. of Village	عدد المخيمات No. of Sub Village	المحافظة		م
								مركز المحافظة	عدد المديريات	
1	شحن	1	0	0	0	29	0	1	9	1
2	حات	0	0	0	0	41	0	0	9	1
3	حوف	2	1	1	6	71	0	0	9	1
4	القطعة	1	0	2	14	45	0	0	9	1
5	مفر	0	0	0	0	102	0	0	9	1
6	المسيلة	1	1	4	7	87	1	1	9	1
7	سيحوت	1	1	5	9	62	3	3	9	1
8	قشن	0	1	5	14	60	0	0	9	1
9	حصون	0	1	1	0	33	0	0	9	1
المحافظة		6	5	18	50	530	4	1	9	1
المحافظة		6	5	18	50	530	4	1	9	1

\* According to the final results of 2004 census

\* طبقا لنتائج التعداد السكاني لعام 2004م



تم إنتاج هذه الخريطة للأغراض والاستخدامات الإحصائية فقط



خريطة محافظة / عمران

حدود المحافظة

حدود المديرية



0 5 10 20  
Kilometers



\* عدد المديرية والبلد والمدن والأحياء والقرى والمخالفات لمحافظة عمرا

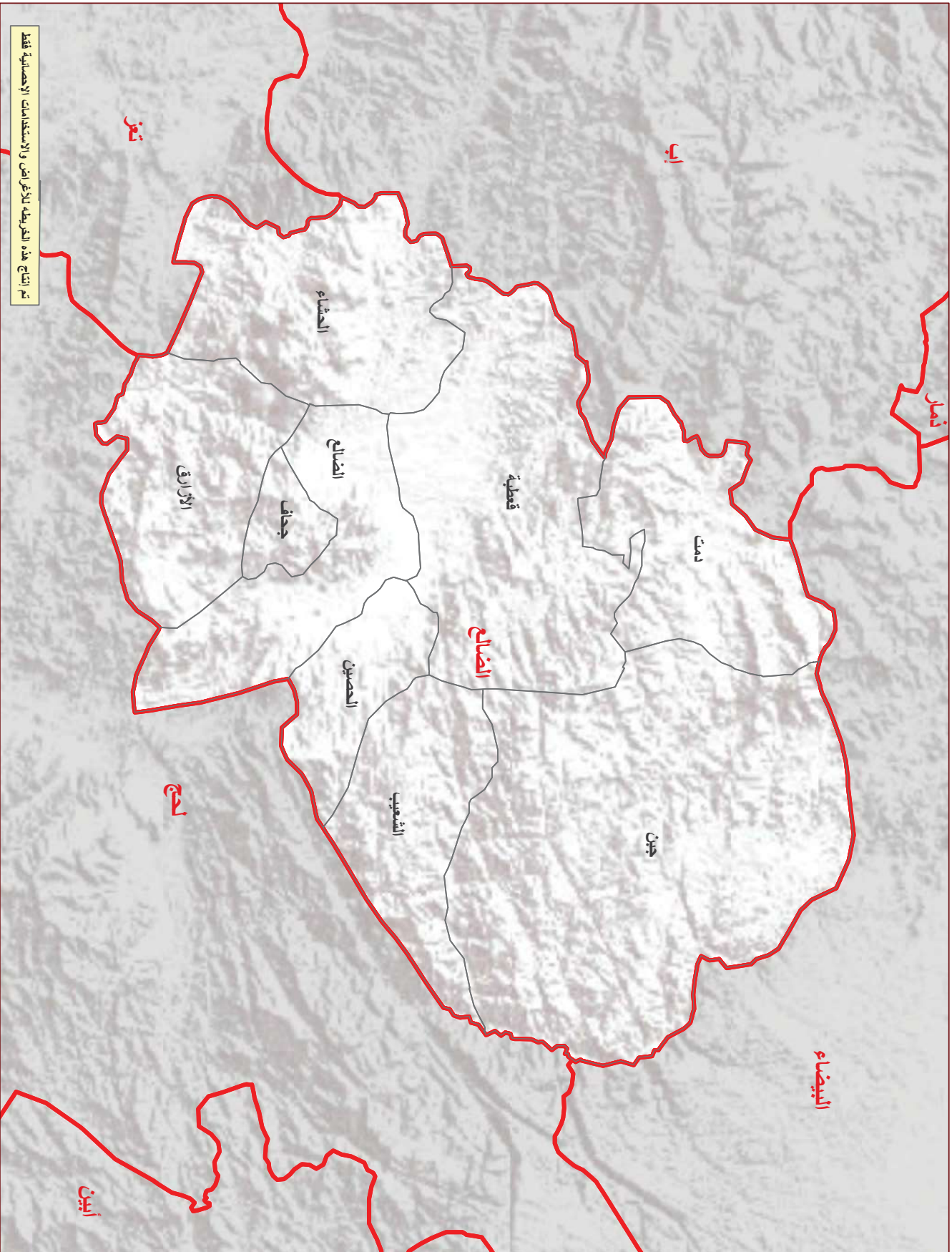
\*Number of Districts , Subdistricts,Cities,Hai,Harah, Villages and Subvillages of Amran Governorate

Table No. (20)

جدول رقم (20)

م	المديرية	عدد المخالفات	عدد القرى	عدد المخالفات	عدد الحارات	المدن			عدد المخالفات	المديرية
						إجمالي	مدن ثانوية	مراكز مديرية		
1	حرف سفيان	10	86	5	1	0	0	1	10	حرف سفيان
2	حوث	15	123	16	1	0	0	1	15	حوث
3	العشبة	11	58	1	1	0	0	1	11	العشبة
4	قلعة عذر	5	37	8	1	0	0	1	5	قلعة عذر
5	شهبارة	4	155	12	1	0	0	1	4	شهبارة
6	المحان	3	61	11	1	0	0	1	3	المحان
7	صويسر	5	120	0	0	0	0	0	5	صويسر
8	ظليمة حور	4	79	12	1	0	0	1	4	ظليمة حور
9	ذنين	3	66	1	1	0	0	1	3	ذنين
10	خاريف	8	61	2	1	0	0	1	8	خاريف
11	ريدة	4	38	15	1	0	0	1	4	ريدة
12	جبل عيال بزيد	5	83	0	0	0	0	0	5	جبل عيال بزيد
13	السودة	4	70	6	1	0	0	1	4	السودة
14	السود	11	131	0	0	0	0	0	11	السود
15	عمران	2	34	45	0	0	0	0	2	عمران
16	مسور	12	183	2	1	0	0	1	12	مسور
17	ثلاء	6	51	22	2	1	1	1	6	ثلاء
18	عيل سريح	4	64	0	0	0	0	0	4	عيل سريح
19	فخر	6	65	21	1	0	0	1	6	فخر
20	بني صريم	5	81	0	0	0	0	0	5	بني صريم
Total		127	1,646	179	15	1	14	127		
	No. of Districts	20								مركز المحافظة
	Governorate Center	1								عدد المحافظة

\* طبقا لنتائج التعداد السكاني لعام 2004م



تم إنتاج هذه الخريطة للأغراض والاستخدامات الإحصائية فقط



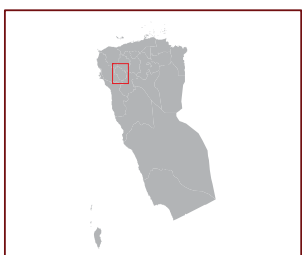
خريطة محافظة / الضالع

حدود المحافظة

حدود المديرية



0 3.75 7.5 15  
Kilometers



\* عدد المديرية والعزل والمدن والأحياء والقرى والمحلات لمحافظة الضالع

\* Number of Districts , Subdistricts, Cities, Hai, Harah, Villages and Subvillages of Al-Dhalee Governorate

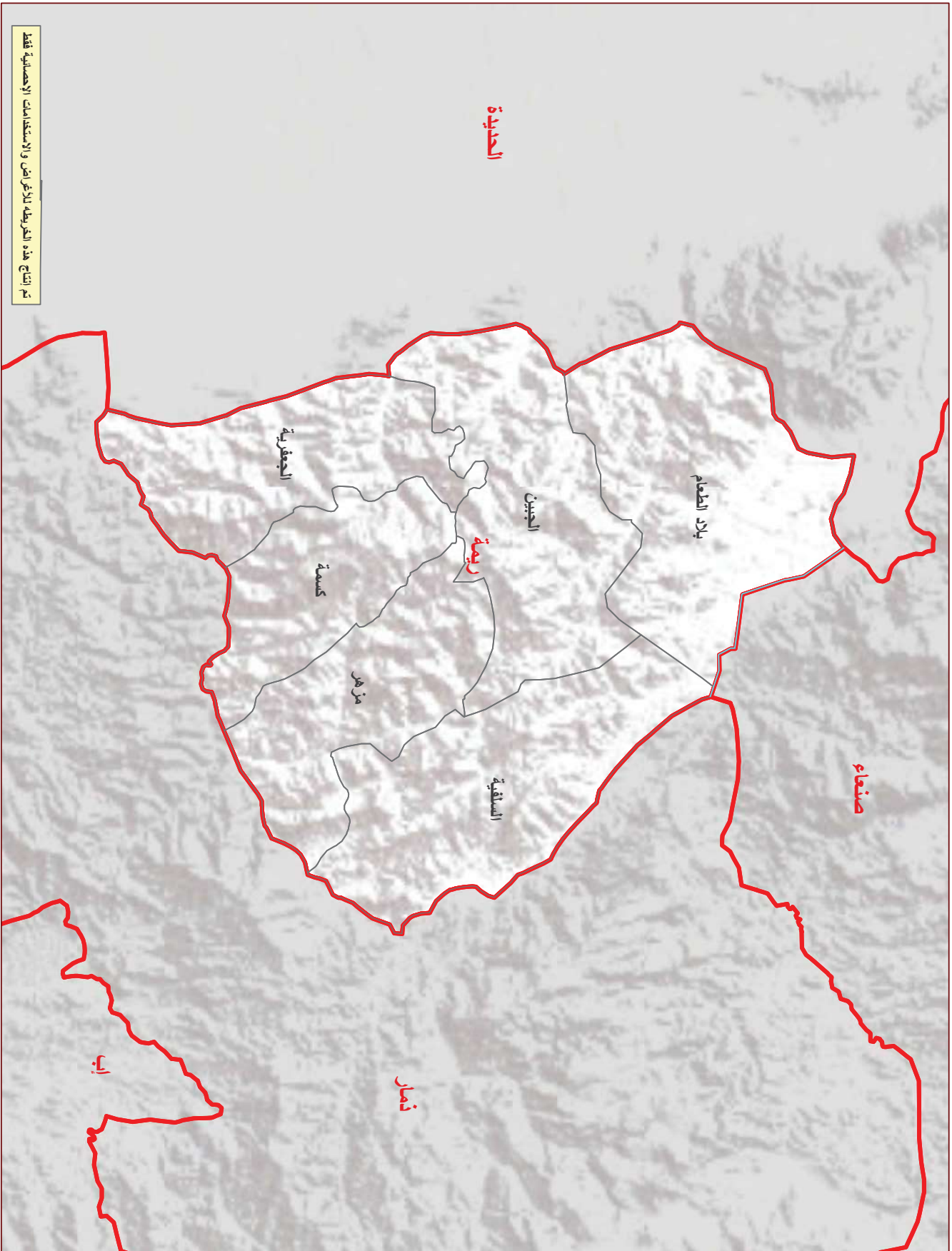
Table No. (21)

جدول رقم (21)

م	المديرية	عدد العزل No. of Sub District	مراكز مديرية Districts Centers	عدد الأحياء No. of Hai	عدد الحارات No. of Harah	عدد القرى No. of Village	عدد المحلات No. of Sub Village	المركز		م
								مركز المحافظة	عدد المديرية	
1	جين	6	1	1	23	49	89	1	9	1
2	نمت	10	1	0	23	77	307	1	9	2
3	قطيفة	8	1	0	18	97	313	1	9	3
4	الغريب	0	1	1	8	158	0	1	9	4
5	الحصين	0	1	0	11	135	0	1	9	5
6	الضالع	0	0	1	42	255	0	0	9	6
7	جحف	0	1	1	1	287	0	1	9	7
8	الاراق	0	0	0	0	508	0	0	9	8
9	الضياء	13	1	0	14	125	520	1	9	9
Total		37	7	4	140	1,691	1,229	1	9	

\* According to the final results of 2004 census

\* طبقا لنتائج التعداد لعام 2004م



تم إنتاج هذه الخريطة للأغراض والاستخدامات الإحصائية فقط



خارطة محافظة / ريزة

حدود المحافظة

حدود البلدية



0 3 6 12  
Kilometers



\* عدد المديرية والعزل والمدن والأحياء والقرى والمحلات لمحافظة ريمة

\*Number of Districts , Subdistricts,Cities,Hai,Harah, Villages and Subvillages of Reimah Governorate

Table No. (22)

جدول (22)

District	عدد المحلات No. of Sub Village	عدد القرى No. of Village	عدد الحارات No. of Harah	مراكز مديريات Districts Centers	عدد العزل No. of Sub District	المديرية	م
1 Belad Al-Talam	536	75	0	0	14	بلاد الطمام	1
2 Al-Salfyah	750	146	0	0	19	السلفية	2
3 Al-Jabeen	1,251	205	10	0	20	الجبين	3
4 Mazhar	1,312	111	0	0	9	مزهري	4
5 Kasmah	1,322	68	19	1	13	كسمة	5
6 Al-Jafariah	987	134	2	1	14	الجفارية	6
Total	6,158	739	31	2	89	مركز المحافظة عدد المديرية	1 6
						إجمالي المحافظة	

\* According to the final results of 2004 census

\* طبق النتائج النهائية لتعداد 2004م





# الفصل الثاني

## السكان POPULATION



## Chapter 2



السكان  
Population

Table Title	رقم الجدول Table No.	عنوان الجدول
MAIN DEMOGRAPHIC INDICATORS OF POPULATIONS (000)		أهم مؤشرات السكان الديمغرافية (بالألف )
POPULATION ESTIMATES 2015-2022 (000)	1	تقديرات السكان خلال الفترة 2015-2022م (بالالف)
ESTIMATES OF POPULATION NUMBER BY SINGLE & FIVE AGE GROUP AND SEX FOR THE YEARS 2021-2022 (000)	2	تقديرات عدد السكان حسب الفئات العمرية الأحادية والخماسية والنوع ( بالألف ) لعامي 2021-2022م
ESTIMATES OF POPULATION NUMBER BY FIVE- YEAR AGE GROUP AND SEX FOR THE YEARS 2021-2022 (000)	3	تقديرات عدد السكان حسب الفئات العمرية الخماسية والنوع ( بالألف ) لعامي 2021-2022م
RESIDENT POPULATION IN THE REPUBLIC BY SEX AND GOVERNORATES FOR THE YEARS 2021-2022 (000)	4	السكان المقيمين في الجمهورية حسب النوع والمحافظات (بالألف) لعامي 2021-2022م
RESIDENT POPULATION IN URBAN AND RURAL AREAS OF THE REPUBLIC BY GOVERNORATES FOR (THE YEARS 2021-2022 (000	5	السكان المقيمين في حضر وريف الجمهورية حسب المحافظات (بالألف) لعامي 2021-2022م
NUMBER OF HOUSEHOIDS IN URBAN AND RURAL AREAS OF THE REPUBLIC BY GOVERNORATES FOR 2021-2022 (000)	6	عدد الاسر في حضر وريف الجمهورية حسب المحافظات (بالألف) لعامي 2021-2022م
NUMBER OF DWELLINGS IN URBAN AND RURAL AREAS OF THE REPUBLIC BY GOVERNORATES FOR THES YEARS 2021-2022 (000)	7	عدد المساكن في حضر وريف الجمهورية حسب المحافظات (بالألف) لعامي 2021-2022م

أهم مؤشرات السكان الديمغرافية (بالألف )

MAIN INDICATORS OF DEMOGRAPHIC POPULATIONS (000)

Item		2022	2021	البيان	
Total Of Resident Population		31,888	31,153	إجمالي السكان المقيمين	
Resident Population By Sex		السكان المقيمين حسب النوع			
Males		16,223	15,849	الذكور	
Females		13,665	15,304	الإناث	
Sex Ratio (Number Of Males Per100 Females)		103.6	103.6	نسبة النوع (عدد الذكور مقابل كل مائة أنثى)	
RASIDENT POPULATION. By Urban Status		السكان المقيمين حسب الحالة الحضرية			
Urban		10,217	9,928	الحضر	
		32.04%	31.87%		
Rural		21,671	21,225	الريف	
		67.95%	68.13%		
Estimates Of Household No. by Urban Status		تقديرات عدد الأسر حسب الحالة الحضرية			
Urban		1,471	1,423	الحضر	
		32.79%	32.53%		
Rural		3,015	2,952	الريف	
		67.21%	67.47%		
Estimates Of Dwelings No. By Urban Status		تقديرات عدد المساكن حسب الحالة الحضرية			
Urban		1,546	1,501	الحضر	
		33.49%	33.26%		
Rural		3,070	3,012	الريف	
		66.51%	66.74%		
Age Dependency Ratio		نسبة الإعالة العمرية			
1	Total Of Population Under (15 Years Old)	14,287	14,107	إجمالي السكان (أقل من 15 سنة)	1
		44.8	45.3		
2	Total Of Population older (15 64 Years Old)	16,831	16,300	إجمالي السكان (15-64 سنة)	2
		52.80%	52.30%		
3	Total Of Population (65 Years Old And Over)	769	745	السكان كبار السن (65 سنة فأكثر)	3
		2.4	2.4		
Age Specific Dependency Ratio For Young= (1 \2)×100		84.9	86.5	نسبة الإعالة العمرية للصغار = $100 \times (2 \div 1)$	
Age Specific Dependency Ratio For Adults= (3 \2)×100		4.6	4.6	نسبة الإعالة العمرية للكبار = $100 \times 2 \div 3$	
Age- Specific Dependency Ratio For Young And Adults=(1+3)\2× 100		89.5	91.1	نسبة الإعالة العمرية للصغار والكبار = $100 \times 2 \div (3+1)$	
Total Ratio Of Dependency (1+2+3)\ 2× 100		189.5	191.1	نسبة الإعالة الكلية = $100 \times 2 \div (3+2+1)$	
Average Age	Males		24.2	ذكور	متوسط العمر
	Females		24.7	إناث	
	Total		24.6	إجمالي	
Median Aga Of Population	Males		19.6	ذكور	العمر الوسيط للسكان
	Females		20.0	إناث	
	Total		39.6	إجمالي	

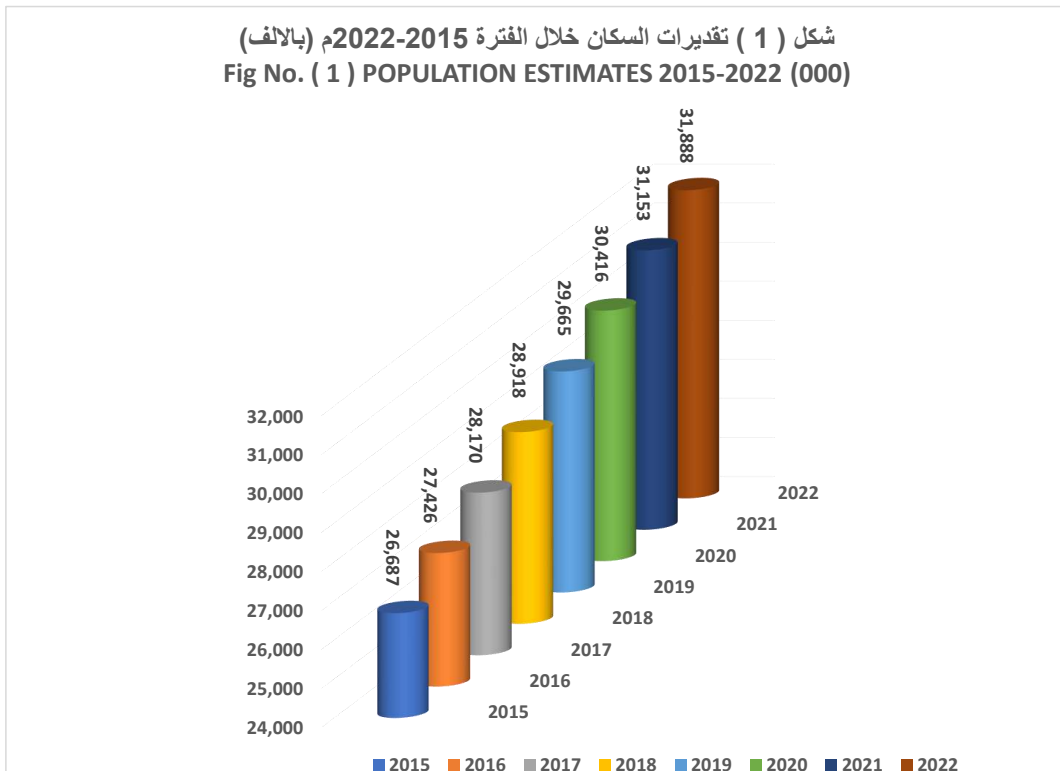
**\*تقديرات السكان خلال الفترة 2015-2022م (بالالف)**  
**\*ESTIMATES OF POPULATION 2015-2022 (000)**

Table No.1

جدول رقم 1

عدد السكان بالألف في منتصف العام Population Count (000) In Mide - Year	العام Year
26,687	2015
27,426	2016
28,170	2017
28,918	2018
29,665	2019
30,416	2020
31,153	2021
31,888	2022

\*الإسقاطات السكانية للجمهورية اليمنية للفترة (2015-2025) (Population Projections FOR Republic Of Yemen (2005-2025))



\*تقديرات عدد السكان حسب الفئات العمرية الأحادية والخماسية والنوع ( بالألف ) لعامي 2021-2022م  
\*ESTIMATES OF POPULATION NUMBER BY SINGLE & FIVE AGE GROUP AND SEX  
FOR THE YEARS 2021-2022 (000)

Table No.2

جدول رقم 2

2022			2021			الفئات العمرية Age Group
إجمالي Total	إناث Females	ذكور Males	إجمالي Total	إناث Females	ذكور Males	
1,095	533	562	1,086	529	557	0
1,058	515	543	1,049	512	537	1
1,032	503	529	1,033	503	530	2
1,021	498	523	1,019	497	522	3
1,009	492	517	1,005	490	515	4
994	485	509	988	482	506	5
980	478	502	970	473	497	6
963	470	493	952	465	487	7
946	461	485	931	454	477	8
925	452	473	909	444	465	9
902	440	462	886	432	454	10
879	429	450	859	419	440	11
855	417	438	833	406	427	12
827	404	423	807	394	413	13
801	391	410	781	381	400	14
774	378	396	759	370	389	15
754	367	387	736	364	372	16
731	361	370	713	362	351	17
709	361	348	687	362	325	18
688	360	328	668	362	306	19
2,641	1,294	1,347	2,661	1,300	1,361	20-24
2,588	1,252	1,336	2,583	1,247	1,336	25-29
2,341	1,130	1,211	2,281	1,102	1,179	30-34
1,853	907	946	1,765	867	898	35-39
1,420	706	714	1,364	680	684	40-44
1,033	522	511	967	490	477	45-49
745	385	360	721	373	348	50-54
609	319	290	600	315	285	55-59
485	256	229	467	246	221	60-64
333	173	160	317	164	153	65-69
212	109	103	209	107	102	70-74
129	66	63	124	64	60	75-79
96	50	46	95	48	47	80+
<b>31,888</b>	<b>15,665</b>	<b>16,223</b>	<b>31,153</b>	<b>15,304</b>	<b>15,849</b>	<b>Total</b>

\*Population Projections Of The Republic Of Yemen (2005-2025)

\*الأسقاطات السكانية للجمهورية اليمنية للفترة (2005-2025)

تقديرات عدد لسكان حسب الفئات العمرية الخماسية والنوع ( بالف ) لعامي 2021-2022م\*

\*ESTIMATES OF POPULATION NUMBER BY FIVE- YEAR AGE GROUP AND SEX FOR THE YEARS 2021-2022 (000)

Table No.3

جدول رقم 3

2022			2021			الفئات العمرية Age Group
إجمالي Total	إناث Females	ذكور Males	إجمالي Total	إناث Females	ذكور Males	
5,216	2,542	2,674	5,191	2,530	2,661	4-0
4,808	2,345	2,463	4,750	2,318	2,432	9-5
4,263	2,081	2,182	4,166	2,032	2,134	14-10
3,116	1,528	1,589	2,891	1,429	1,471	19-15
2,641	1,294	1,347	2,661	1,300	1,361	24-20
2,588	1,252	1,336	2,583	1,247	1,336	29-25
2,341	1,130	1,211	2,281	1,102	1,179	34-30
1,853	907	946	1,765	807	898	39-35
1,420	706	714	1,364	680	684	44-40
1,033	522	511	967	490	477	49-45
745	385	360	721	373	348	54-50
609	319	290	600	319	285	55-59
485	256	229	468	247	221	68-60
333	173	160	317	164	153	69-65
212	109	103	209	107	162	74-70
129	66	63	124	64	60	79-75
96	50	46	95	48	47	80+
31,888	15,665	16,223	31,153	15,304	15,849	الإجمالي Total
Wide Age Group						الفئات العمرية العريضة
14,287	6,968	7,319	14,106	6,880	7,226	14-0
16,831	8,299	8,532	16,302	8,041	8,261	64-15
760	398	372	745	383	362	65+
31,888	15,665	16,223	31,153	15,304	15,849	الإجمالي Total

\*Population Projections Of The Republic Of Yemen (2005-2025)

\*الأسقاطات السكانية للجمهورية اليمنية للفترة (2005-2025)

Table No.4

\*السكان المقيمين في الجمهورية حسب النوع والمحافظة (بالآلاف) لعامي 2021-2022  
\*RESIDENT POPULATION IN THE REPUBLIC BY SEX AND GOVERNORATES FOR THE YEARS 2021-2022 (000)

جدول رقم 4

Governorates	2022			2021			المحافظات	
	نسبة النوع Sex%	إجمالي Total	إناث Females	ذكور Males	إجمالي Total	إناث Females		ذكور Males
Ibb	92.0	3,118	1,624	1,494	3,064	1,594	1,470	أب
Abyan	103.6	619	304	315	608	298	310	أبين
Sana'a City	116.8	3,981	1,836	2,145	3,825	1,762	2,063	أمانة العاصمة
Al-Baida	99.0	830	417	413	817	410	407	البيضاء
Taiz	85.6	3,487	1,879	1,608	3,437	1,852	1,585	تعز
Al-Jawf	127.9	645	283	362	634	279	355	الجوف
Hajjah	105.0	2,415	1,178	1,237	2,359	1,150	1,209	حجة
Al-Hodeidah	106.0	3,654	1,774	1,880	3,560	1,728	1,832	الحدية
Hadramout	114.6	1,618	754	864	1,578	737	841	حضرموت
Dhamar	99.3	2,170	1,089	1,081	2,119	1,064	1,055	ذمار
Shabwah	107.1	698	337	361	686	331	355	شبوثة
Sa'adeh	109.0	1,258	602	656	1,221	584	637	صعدة
Sana'a	101.3	1,232	612	620	1,215	602	613	صنعاء
Aden	116.6	1,083	500	583	1,051	486	565	عدن
Lahj	103.5	1,091	536	555	1,070	526	544	لحج
Mareb	110.1	376	179	197	368	175	193	مأرب
Al-Mahweet	103.4	781	384	397	763	375	388	المحويت
Al-Mahrah	129.1	181	79	102	174	75	99	المهرة
Amran	100.7	1,102	549	553	1,094	545	549	عمران
Al-Daleh	110.9	835	396	439	812	386	426	الضالع
Reymeh	100.0	642	321	321	627	314	313	ريمة
Socotra	125.0	72	32	40	71	31	40	سقطرة
<b>Total</b>	<b>103.6</b>	<b>31,888</b>	<b>15,665</b>	<b>16,223</b>	<b>31,133</b>	<b>15,304</b>	<b>15,849</b>	<b>الإجمالي</b>

\*Population Projections Of The Republic Of Yemen (2005- 2025)

\*الأسقاطات السكانية للجمهورية اليمنية للفترة [2005-2025]



\*السكان المقيمين في حضر وريف الجمهورية حسب المحافظات (بالآلاف) لعامي 2021-2022م

\*RESIDENT POPULATION IN URBAN AND RURAL AREAS OF THE REPUBLIC BY GOVERNORATES FOR THE YEARS 2021-2022 (000)

Table No. 5

جدول رقم 5

Governorates	2022		2021		المحافظات		
	إجمالي Total	الريف Rural	الحضر Urban	إجمالي Total		الريف Rural	الحضر Urban
Ibb	3,120	2,572	548	3,064	2,525	539	أب
Abyan	616	457	159	609	452	157	أبين
Sana'a City	3,982	92	3,890	3,826	88	3,738	أمانة العاصمة
Al-Baida	831	676	155	817	664	153	البيضاء
Taiz	3,498	2,714	784	3,437	2,667	770	تعز
Al-Jawf	644	561	83	634	551	83	الجوف
Hajjah	2,414	2,185	229	2,359	2,136	223	حجة
Al-Hodeidah	3,657	2,367	1,290	3,561	2,305	1,256	الحدية
Hadramout	1,619	870	749	1,580	849	731	حضرموت
Dhamar	2,168	1,866	302	2,119	1,823	296	ذمار
Shabwah	699	589	110	686	578	108	شبوحة
Sa'adeh	1,258	1,066	192	1,222	1,034	188	صعدة
Sana'a	1,230	1,196	34	1,216	1,182	34	صنعاء
Aden	1,082	0	1,082	1,051	0	1,051	عدن
Lahi	1,090	995	95	1,070	977	93	لحج
Mareb	369	320	49	360	312	48	مأرب
Al-Mahweet	779	722	57	764	708	56	المحويت
Al-Mahrah	180	105	75	174	101	73	المهرة
Amran	1,101	916	185	1,094	908	186	عمران
Al-Daleh	833	725	108	812	705	107	الضالع
Reymeh	642	636	6	627	621	6	ريمة
Socotra	76	41	35	71	39	32	سقطرى
Total	31,888	21,671	10,217	31,153	21,225	9,928	الإجمالي

\*Population Projections Of The Republic Of Yemen (2005-2025)

\*الترسيمات السكانية للجمهورية اليمنية للفترة (2005-2025)

\*عدد الأسر في حضر وريف الجمهورية حسب المحافظات (بالآلاف) لعامي 2021-2022م

\*NUMBER OF HOUSEHOLDS IN URBAN AND RURAL AREAS OF THE REPUBLIC BY GOVERNORATES FOR THE YEARS 2021-2022 (000)

جدول رقم 6  
Table No.6

Governorates	2022		2021		المحافظات		
	إجمالي Total	الريف Rural	الحضر Urban	إجمالي Total		الريف Rural	الحضر Urban
Ibb	447	370	77	439	364	75	أب
Abyan	82	60	22	82	60	22	أبين
Sana'a City	583	10	573	558	10	548	أمانة العاصمة
Al-Baida	98	78	20	95	76	19	البيضاء
Taiz	536	417	119	528	411	117	تعز
Al-Jawf	85	74	11	84	73	11	الجوف
Hajjah	316	288	28	310	282	28	حجة
Al-Hodeidah	592	401	191	576	390	186	الحديدة
Hadramout	195	103	92	191	100	91	حضرموت
Dhamar	307	266	41	299	259	40	ذمار
Shabwah	80	67	13	78	65	13	شبوثة
Sa'adeh	156	130	26	151	126	25	صعدة
Sana'a	158	153	5	156	151	5	صنعاء
Aden	168	0	168	162	0	162	عدن
Lahj	159	145	14	156	142	14	لحج
Mareb	43	36	7	42	36	6	مأرب
Al-Mahweet	110	103	7	107	100	7	المحويت
Al-Mahrah	31	19	12	28	17	11	المهرة
Amran	135	110	25	133	109	24	عمران
Al-Daleh	105	90	15	102	88	14	ضالع
Reymeh	93	92	1	90	89	1	ريمة
Socotra	7	3	4	8	4	4	سقطري
<b>Total</b>	<b>4,486</b>	<b>3,015</b>	<b>1,471</b>	<b>4,375</b>	<b>2,952</b>	<b>1,423</b>	<b>الإجمالي</b>

\*Population Projections Of The Republic Of Yemen (2005-2025)

\*الإسقاطات السكانية للجمهورية اليمنية للفترة (2005-2025)

عدد المساكن في حضر وريف الجمهورية حسب المحافظات (بالآلاف) لعامي 2021-2022\*

\*NUMBER OF DWELLINGS IN URBAN AND RURAL AREAS OF THE REPUBLIC BY GOVERNORATES FOR THE YEARS 2021-2022 (000)

Table No.7

جدول رقم 7

Governorates	2022		2021		المحافظات	
	إجمالي Total	الريف Rural	الحضر Urban	الريف Rural		الحضر Urban
Ibb	458	380	78	374	77	أب
Abyan	84	62	22	61	22	أبين
Sana'a City	609	11	598	11	584	أمانة العاصمة
Al-Baida	99	79	20	78	20	البيضاء
Taiz	575	445	130	438	128	تعز
Al-Jawf	83	72	11	71	10	الجوف
Hajjah	305	277	28	271	28	حجة
Al-Hodeidah	328	420	205	408	200	الحديدة
Hadramout	223	118	105	116	102	حضرموت
Dhamar	325	283	42	277	41	ذمار
Shabwah	77	63	14	63	14	شبوحة
Sa'adeh	148	124	24	121	23	صعدة
Sana'a	154	149	5	147	5	صنعاء
Aden	181	0	181	0	175	عدن
Lahj	173	158	15	156	15	لحج
Mareb	43	37	6	36	6	مأرب
Al-Mahweet	103	96	7	94	7	المحويت
Al-Mahrah	25	15	10	15	10	المهرة
Amran	126	102	24	101	23	عمران
Al-Daleh	109	94	15	91	15	ضالع
Reymeh	81	80	1	79	1	ريمة
Socotra	10	5	5	5	5	سقطرة
<b>Total</b>	<b>4,616</b>	<b>3,070</b>	<b>1,546</b>	<b>3,012</b>	<b>1,501</b>	<b>الإجمالي</b>

\*Population Projections Of The Republic Of Yemen (2005-2025)

\*الأسقاطات السكانية للجمهورية اليمنية للفترة (2005-2025)



# الفصل الثالث

## البيئة ENVIRONMENT



### Chapter 3



Chapter	3	الفصل
Environment		البيئة

Index      الفهرس

Table Title	رقم الجدول Table No.	عنوان الجدول
Main Environment Indicators		أهم مؤشرات فصل البيئة
ANNUAL AVERAGES (MEDIAN ) FOR WEATHER ELEMENTS TO THE YEARS 2021-2022	1	المعدل (المتوسط ) السنوي لعناصر الطقس لعامي 2021-2022م
NUMBER OF SUBSCRIBERS & BENEFICIARIES FROM SANITATION SERVICES (SEWERAGE) IN PUBLIC CORPORATION OF WATER & SANITATION BY GOVERNORATS 2021-2022	2	عدد المشتركين والمتنفعين من خدمات الصرف الصحي (المجاري ) في المؤسسة العامة للمياه والصرف الصحي بحسب المحافظات 2021- 2022
AMONNT OF SOLID WASTES (GARBAGE) AND NUMBER OFFICAL DUMPS IN GOVERNOATES CENTER FOR ( 2021-2022)	3	كمية المخلفات الصلبة (القمامة) وعدد مقالب القمامة الرسمية في مراكز المحافظات للأعوام 2021 - 2022م

أهم المؤشرات فصل البيئة

Main Environment Indicators

A) Weather Conditions:2022

الأحوال الجوية لعام 2022م

Indicators Of Weather Conditions	الأدنى Minimum	الأعلى Maximum	وحدة القياس Unit	مؤشرات الأحوال الجوية
Temperature	AL -Dhaale ( الضالع ) 17,25	Sayun (سيئون) 35,56	c	درجة الحرارة
Relative Humidity	عدن ( Aden) 35	Lahj (لحج) 64	%	الرطوبة النسبية
Quantity Of Rainfall	Sayun (سيئون) 72,5	AL -Dhaale ( الضالع ) 377,6	مليمتر mm	كمية سقوط الأمطار
Wind Speed	AL -Dhaale ( الضالع ) 3,82	Table Title 21.35	عقدة Knot	سرعة الرياح

B-Other Indicators For 2021-2022

ب ( مؤشرات أخرى لعامي 2021 - 2022م

Indicator	2022	2021	وحدة القياس Unit	المؤشرات
Number Of Subscribers In Sanitation Service (Sewerage)	165,770	129,783	عدد Number	عدد المشتركين في خدمات الصرف الصحي (المجاري)
Number Of Beneficiaries Feom Sanitation Service	1,098,718	843,589,50	فرد Person	عدد المتنعين من خدمات الصرف الصحي
Quantity Of Solid Wastes ( Garbage ) At Governoates Centers in Republic	662,071.55	1,496,910,23	طن Ton	كمية المخلفات الصلبة (القمامة) في المحافظات الجمهورية



المعدل ( المتوسط ) السنوي لعناصر الطقس لعامي 2021-2022  
ANNUAL AVERAGES (MED ) WEATHER ELEMENTS 2021-2022

TABLE NO:1

جدول رقم 1

العناصر	السنة	عدن	لحج	أبين	الضالع	شوة	المكلا	سبئون	المهورة	سقطرى	توز	مارب	الحديدة	الحواف
العناصر Elements	السنة year	Aden	Lagh	Abyan	AL-Dhale	Shabwah	AL-Mukalla	Sayun	AL-Mahrah	Socotra	Taiz	Mareb	ahodeidah	AL-Jawf
		عن	لحج	أبين	الضالع	شوة	المكلا	سبئون	المهورة	سقطرى	توز	مارب	الحديدة	الحواف
متوسط رجة الحرارة ( c ) Mean Temperatures	2021	32.13	32.05	-	27.53	32.32	-	35.83	-	-	-	-	-	-
	2022	32.19	32.67	-	28.98	31.73	-	35.56	-	-	-	-	-	-
	2021	26.79	26.79	-	16.35	20.24	-	18.64	-	-	-	-	-	-
Minimum	2022	27.13	27.28	-	17.25	21.60	-	18.88	-	-	-	-	-	-
متوسط	able Titl	29.52	29.53	-	22.39	-	-	-	-	-	-	-	-	-
نسبة الرطوبة	2022	29.32	30.23	-	23.12	-	-	-	-	-	-	-	-	-
2021	66	58	-	58	31	31	-	56	-	-	-	-	-	-
Relative Humidity Men (%)	2022	35	64	-	52	36	-	58	-	-	-	-	-	-
كمية الأمطار ( بالمليمتر )	2021	25.25	416.55	-	624	227.50	-	64.1	-	-	-	-	-	-
Rainfall Total ( Millimeter)	2022	83.4	290	-	377.6	237.50	-	72.5	-	-	-	-	-	-
السرعة المتوسطة	2021	9.43	5.12	-	2.05	17.18	-	4.86	-	-	-	-	-	-
Mean Speed	2022	8.17	4.99	-	3.82	21.35	-	4.70	-	-	-	-	-	-
الاتجاهات السائدة	2021	E	0	-	SW	-	-	NE	-	-	-	-	-	-
Wind	2022	SE	0	-	SE	-	-	NE	-	-	-	-	-	-

S=South N=North e=East W=West

SE=South East SW=South West NW=North West NE= North East

Source : Civil Aviation & Meteorology Authol

( - ) Data is not available From The Source

\*Refused to send data

شمال N=غرب W=شرق E=جنوب S=

شمال شرقي SE=شمال غربي NW=جنوب شرقي SW=جنوب شرقي SE=

المصدر : الهيئة العامة للطيران المدني والأرصاد - الأرصاد الجوية

( - ) لا توجد بيانات من المصدر

\* امتنع عن إرسال البيانات

عدد المشتركين والمتقنين من خدمات الصرف الصحي ( المجاري ) في المؤسسة العامة للمياه والصرف الصحي بحسب المحافظات لعامي 2021-2022م  
 NUMBER OF SUBSCRIBERS & BENEFICIARIES FROM SANITATION SERVICES (SEWERAGE) IN PUBLIC CORPORATION OF WATER & SANITATION BY  
 GOVERNORATS 2021-2022

جدول رقم 2

Item	عدد المتقنين ( فرد )				عدد المشتركين				البيان الفرع
	Number Of Beneficiaries ( Person)		Number Of Subscriber		2022		2021		
	2022	%	2021	%	No. العدد	%	No. العدد	%	
Aden	72.89	800,917	94.14	794,151	74.33	123,218	94.14	122,177	عين
Lahj	-	-	-	-	-	-	-	-	لحج
Abyan	-	-	-	-	-	-	-	-	أبين
AL-Dhale	-	-	-	-	-	-	-	-	الضالع
Shabwah	-	-	0.70	5,870	-	-	0.70	903	شبو
AL-Mukalla	-	-	-	-	-	-	-	-	المعلا
Sayun	-	-	-	-	-	-	-	-	سينون
AL- Mahrah	-	-	5.16	43,569.50	-	-	5.16	6,703	المهرة
Socotra	-	-	-	-	-	-	-	-	سقطرى
Taiz	27.11	297,864	-	-	25.67	42,552	-	-	تعز
Marab	-	-	-	-	-	-	-	-	مارب
AL- Hodeidah	-	-	-	-	-	-	-	-	الحديدة
AL-Jawf	-	-	-	-	-	-	-	-	الجوف
<b>Total</b>	<b>100</b>	<b>1,098,781</b>	<b>100</b>	<b>843,590.50</b>	<b>100</b>	<b>165,770</b>	<b>100</b>	<b>129,783</b>	<b>الإجمالي</b>

Source :Ministry Of Water And Environment  
 (National Water And Sanitation Corporation In Governorates  
 (-) Data is not available From The Source

المصدر : وزارة المياه والبيئة  
 المؤسسة العامة للمياه والصرف الصحي بالمحافظات  
 (-) لا توجد بيانات من المصدر

AMONNT OF SOLID WASTES (GARBAGE) AND NUMBER OFFICAL DUMPS IN GOVERNOATES CENTER FOR ( 2021-2022)  
 كمية المخلفات الصلبة (القمامة) و عدد مقالب القمامة الرسمية في مراكز المحافظات لعامي 2021-2022م  
 جدول رقم 3  
 TABLE NO:3

Item	2022		2021		البيان
	عدد مقالب القمامة الرسمي No.Of Sfficial Dumps	كمية المخلفات الصلبة في مركز المحافظة (طن) Qty.Of Solid Waster In Governorate Center	عدد مقالب القمامة الرسمي No.Of Sfficial Dumps	كمية المخلفات الصلبة في مركز المحافظة (طن) Qty.Of Solid Waster In Governorate Center	
Governorate					المحافظة
Aden	1	282,957.55	1	312,775.23	عدن
Lahj	-	-	-	-	لحج
Abyan	-	-	-	-	أبين
AL-Dhale	-	12,600	-	10,080	الضالع
Shabwah	10	44,276	Table Title	30,839	شبوذة
AL-Mukalla	-	-	-	110,122	المعلا
Sayun	3	148,162	3	194,556	سيئون
AL- Mahrah	2	63,036	2	838,538	المهرة
Socotra	-	-	-	-	سقطرى
Taiz	-	111,040	.	-	تعز
Mareb	-	-	-	-	مأرب
AL- Hodeidah	-	-	-	-	الحديدة
AL-Jawf	-	-	-	-	الجوف
Total	16	662,071.55	6	1,496,910.23	الإجمالي

Source :Cleanning Fund And City Improvement  
 (-) Data is not available

المصدر : صندوق النظافة وتحسين المدينة  
 (-) لا توجد بيانات من المصدر



# الإحصاءات الحيوية

## VITAL STATISTICS





Notice	تنويه
" It should be noted that registering vital cases(births, mortality,marriage or divorce) in the Republic does not include all cases in society for many reasons: Lack awareness and weakness of the civil registry system in monitoring and registration	تنويه: "تجدر الإشارة إلى أن تسجيل الوقائع الحيوية (ولادات، وفيات، زواج أو طلاق) في الجمهورية لا يشمل كل الحالات في المجتمع لأسباب عديدة أبرزها: تدني الوعي وضعف منظومة السجل المدني في المتابعة والتسجيل.

## Index الفهرس

Table Title	رقم الجدول	عنوان الجدول
	Table No.	
Fertility Indicators at the Urban and Rural according to the Republic By DHS 2013 and MICS 2022 - 2023	1	مؤشرات الخصوبة في حضر وريف الجمهورية حسب المسح الصحي الديمغرافي 2013م والمسح متعدد المؤشرات MICS 2022-2023
Mortality Indicators of mortality of children under age of Five in urban and rural areas of the Republic in 2013	2	مؤشرات وفيات الأطفال دون سن الخامسة في حضر وريف الجمهورية للعام 2013م
Estimates of Fertility Rate and Detailed Childbearing Rates ( per 1,000 women) in the Republic by Age for five-year Periods Between (2005-2025)	3	تقديرات معدلات الخصوبة الكلي و معدلات الإنجاب التفصيلية ( لكل ألف من النساء) في الجمهورية حسب العمر للفترات الخمسية بين 2005 - 2025م
Estimates of Crude Birth Infant and Under-five Mortality and Crude Death Rates in the Republic for the Five Year Periods (2005-2025)	4	تقديرات معدلات المواليد الخام والوفيات الرضع والأطفال دون الخامسة والوفيات الخام في الجمهورية للفترة الخمسية بين (2005-2025)
Expectation of Life at Birth by Gender for the Period (2005-2025)	5	توقع الحياة عند الميلاد حسب النوع خلال الفترة 2005 - 2025م
Registered Births in the Governorates by Gender for 2021 - 2023	6	المواليد المسجلين في المحافظات حسب النوع لعامي 2021 - 2022م
Registered Deaths in the Governorates by Gender for 2021 -2023	7	الوفيات المسجلين في المحافظات حسب النوع لعامي 2021 - 2023 م
Personal and Family ID according to governorates For 2012 - 2022	8	البطاقات الشخصية والعائلية الصادرة حسب المحافظات لعامي 2021-2022م
Marriages and divorces according to Governorates For 2021-2022	9	الزواج والطلاق حسب المحافظات لعامي 2021-2022م

مؤشرات الخصوبة في حضر وريف الجمهورية حسب المسح الصحي الديمغرافي 2013م والمسح متعدد المؤشرات Mics 2022-2023

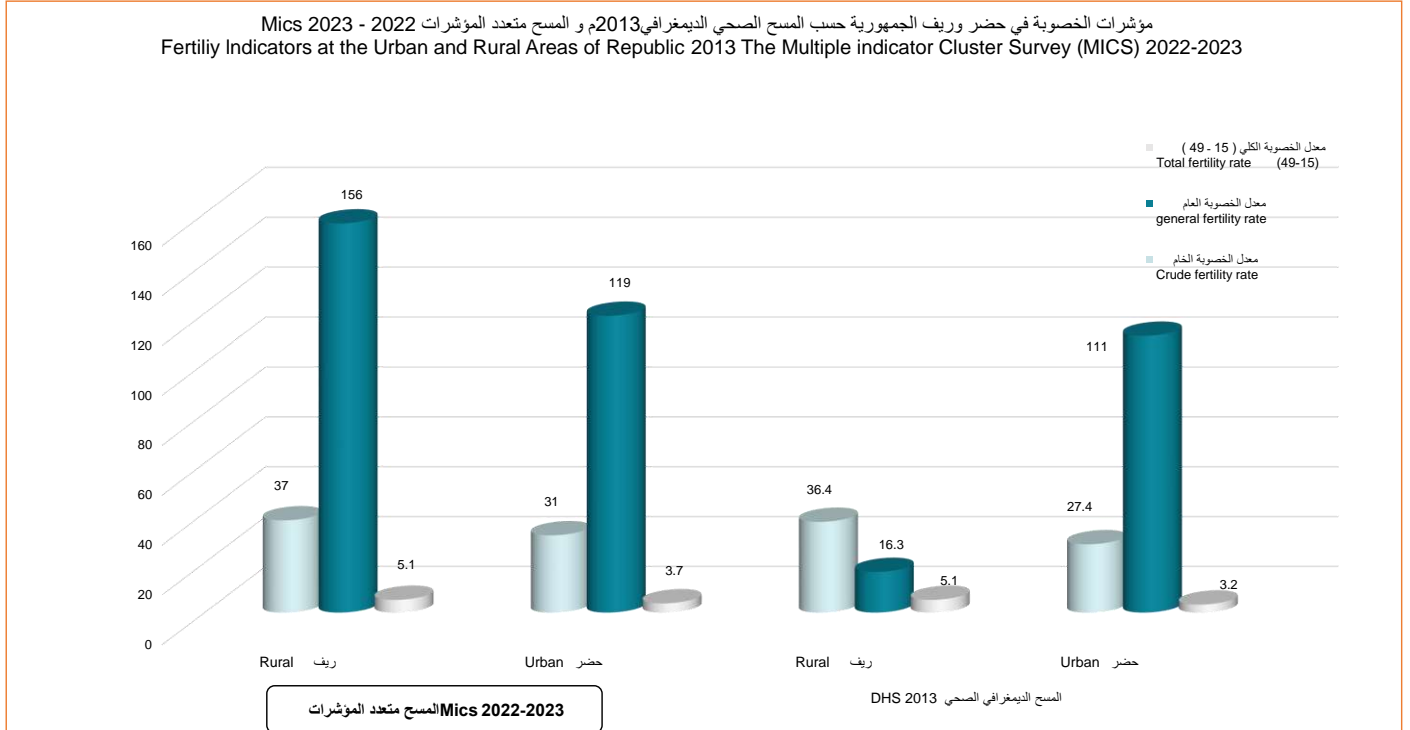
Table No (1) Fertility Indicators at the Urban and Rural For the Republic By DHS 2013 and Mics 2022 - 2023

جدول رقم (1)

The Multiple indicator Cluster Survey (MICS) 2022-2023		المسح العنقودي متعدد المؤشرات MICS 2023 - 2022		Demographic health Survey DHS 2013		المسح الديمغرافي الصحي DHS 2013	
Age group	Total إجمالي	Rural ريف	Urban حضر	Total إجمالي	Rural ريف	Urban حضر	فئات الأعمار
19-15	77	80	69	67	75	51	19-15
24-20	205	244	165	191	216	145	24-20
29-25	208	228	173	208	232	162	29-25
34-30	181	199	147	177	202	135	34-30
39-35	133	148	106	142	162	104	39-35
44-40	76	86	55	71	90	35	44-40
49-45	37	47	16	29	41	8	49-45
Total fertility rate (15-49)	4.6	5.1	3.7	4.4	5.1	3.2	معدل الخصوبة الكلي (15-49)
General fertility rate	144	156	119	146.0	16.3	111.0	معدل الخصوبة العام
Crude fertility rate	35	37	31	33.4	36.4	27.4	معدل الخصوبة الخام

Source : National Demographic Health Survey for the year 2013  
The Multiple indicator Cluster Survey (MICS) 2022-2023

المصدر: المسح الوطني الصحي للديموغرافي للعام 2013م  
المسح العنقودي متعدد المؤشرات Mics 2022 - 2023





مؤشرات وفيات الأطفال دون سن الخامسة في حضر وريف الجمهورية للعام 2013م والمسح المتعدد المؤشرات -MICS 2022-2023

Table No (2) Mortality Indicators of Children Under five at the Urban and Rural Areas of the Republic Year 2013 ,(MICS) 2022-2023

جدول رقم (2)

المسح التقوذي متعدد المؤشرات MICS 2022 - 2023		The Multiple indicator Cluster Survey (MICS) 2022-2023				Demographic Survey DHS 2013				المسح الديمغرافي DHS 2013		المؤشر	
Period	معدل الوفيات الأطفال دون الخامسة	معدل الوفيات الرضع	معدل الوفيات ما بعد حديثي الولادة	معدل الوفيات حديثي الولادة	معدل الوفيات الأطفال دون الخامسة	معدل الوفيات الرضع	معدل الوفيات ما بعد حديثي الولادة	معدل الوفيات حديثي الولادة	Under-five mortality rate	Crude Death Rate	Post-neonatal mortality rate		Neonatal mortality rate
Urban	30	27	12	15	44	36	15	21	44	36	15	21	حضر 75
Rural	44	38	14	23	63	51	22	28	63	51	22	28	ريف
Males	10,281	2,156	-	-	59	49	18	30	59	49	18	30	ذكور
Females	9,689	1,926	-	-	56	45	22	23	56	45	22	23	إناث

Source : National Demographic Health Survey for the year 2013

The Multiple indicator Cluster Survey (MICS) 2022-2023

المصدر : المسح الوطني الديمغرافي للعام 2013م

المسح التقوذي متعدد المؤشرات 2022 - 2023 Mics

تقديرات معدلات الخصوبة الكلي و معدلات الإنجاب التفصيلية ( لكل ألف من النساء ) في الجمهورية حسب العمر للفترات الخمسية بين 2005 - 2025\*

**Total of Fertility Rate and Detailed Childbearing Rates per 1,000 women in the Republic by Age for five-year Periods Between (2005-2025)\***

Table No. (3)

جدول رقم (3)

Age Groups	2025 - 2020	2020 - 2015	2015 - 2010	2010 - 2005	الفئات العمرية
15-19	32	37	42	47	19-15
20-24	134	156	178	199	24-20
25-29	180	209	238	267	29-25
30-34	143	166	190	213	34-30
35-39	141	164	187	210	39-35
40-44	69	80	92	103	44-40
45-49	41	48	54	61	49-45
<b>Total of Fertility Rate per Women</b>	<b>3.7</b>	<b>4.3</b>	<b>4.9</b>	<b>5.5</b>	<b>معدل الخصوبة الكلي لكل امرأة</b>

Population Projections of the Republic of Yemen (2005-2025)

\* الإسقاطات السكانية للجمهورية اليمنية للفترة (2005-2025)

تقديرات معدلات المواليد الخام والوفيات الرضع والأطفال دون الخامسة والوفيات الخام في الجمهورية للفترة الخمسية بين (2005-2025)\*

**Estimates of Crude Birth Infant and Under-five Mortality and Crude Death Rates in the Republic for the Five Year Periods (2005-2025)\***

Table No. (4)

جدول رقم (4)

Period	معدل الوفيات الخام	Table Title	معدل وفيات الرضع	معدل المواليد الخام	الفترة
	Crude Death Rate	Mortality rate of children under 5 years old (000)	Infant Mortality . Rate	Crude Birth Rate	
2005 - 2010	8.90	90.20	72.10	37.90	2010 - 2005
2010 - 2015	8.10	86.40	68.29	35.90	2015 - 2010
2015 - 2020	7.30	79.40	64.13	32.20	2020 - 2015
2020 - 2025	6.80	73.60	60.39	27.70	2025 - 2020

Population Projections of the Republic of Yemen (2005-2025)

\* الإسقاطات السكانية للجمهورية اليمنية للفترة (2005-2025)

توقع الحياة عند الميلاد حسب النوع خلال الفترة 2005 - 2025م\*

**Expectation of Life at Birth by Gender for the Period (2005-2025)\***

Table No. (5)

جدول رقم (5)

كلا الجنسين Both Gender	إناث Females	ذكور Males	الفترة period
62	62.9	61.1	2010 - 2005
63	63.9	62.1	2015 - 2010
64	65.0	63.1	2020 - 2015
65	65.9	64.1	2025 - 2020

Population Projections of the Republic of Yemen (2005-2025)

\* الإسقاطات السكانية للجمهورية اليمنية للفترة (2005-2025)

2022- 2021 أهم المؤشرات الإحصائية الحيوية لـعوام  
MAIN INDICATORS OF VITAL STATISTICS FOR YEARS 2021-2022

Governorate	Years	2022	2021	الأعوام	المؤشرات
Number of Birrths	Males	118,898	71,818	ذكور	عدد المواليد
	Females	86,832	41,290	اناث	
Number of Deaths	Males	16,787	8,426	ذكور	عدد الوفيات
	Females	3,307	2,748	اناث	
Number Of Events Marriage		2,442	16,134		عدد حالات الزواج
Number Of Events Divorce		202	980		عدد حالات الطلاق
Personal ID card		193,500	132,828		البطاقات الشخصية
Family ID carbd		24,423	16,206		البطاقات العائلية

المواليد المسجلين حسب النوع لعامين 2021-2022  
 Registered Birth in Governorates by Gender for the Years 2021-2022

Table No.1

جدول رقم 1

Item	Births by sex		المواليد حسب النوع		البيان المحافظات
	2022		2021		
	اناث Females	ذكور Males	اناث Females	ذكور Males	
Aden	15,378	16,432	20,925	25,881	عن
Lahj	17,807	20,148	3,750	4,229	لحج
Abyan	5,850	8,765	2,636	5,232	ابين
AL- Daleh	7,509	10,550	4,295	7,292	الضالع
Shabwah	8,762	10,619	43	755	شبوقة
Hadramout	23,136	24,160	8,587	26,498	حضرموت
Al-Mahrah	2,390	2,394	991	1,052	المهرة
Socotra	-	-	63	879	سقطرى
Taiz	6,000	25,830	-	-	تعز
Mareb	-	-	-	-	حارب
AL- Hodeidah	-	-	-	-	الحدية
Al-Jawf	-	-	-	-	الجوف
<b>Total</b>	<b>86,832</b>	<b>118,898</b>	<b>41,290</b>	<b>71,818</b>	<b>الإجمالي</b>

Source : Civil status & Civil Registry Authority

(-) Data is not available.

المصدر : مصلحة الأحوال المدنية والسجل المدني

(-) لا تتوفر بيانات

الوفيات المسجلين في المحافظات حسب النوع 2021 - 2022  
 REGISTRED DEATH BY GENDER FOR THE YEARS 2021 - 2022

Table No.2

جدول رقم 2.

Item	Deaths by sex		الوفيات حسب النوع		البيان
	2022		2021		
	اناث Females	ذكور Males	اناث Females	ذكور Males	
Aden	1,770	2,869	1,428	3,550	عن
Lahj	403	1,544	144	936	لحج
Abyan	76	1,360	177	1,161	الضالع
AL- Daleh	233	708	163	1,476	ابين
Shabwah	38	755	-	1	بشوة
Hadramout	721	7,042	704	1,085	حضرموت
Al-Mahrah	66	280	132	217	المهرة
Socotra	-	-	-	-	سقوى
Taiz	-	2,229	-	-	تعز
Mareb	-	-	-	-	مارب
AL- Hodeidah	-	-	-	-	الحديدة
Al-Jawf	-	-	-	-	الجوف
<b>Total</b>	<b>3,307</b>	<b>16,787</b>	<b>2,748</b>	<b>8,426</b>	<b>الإجمالي</b>

Source : Civil status & Civil Registry Authority

(-) Data is not available.

المصدر : مصلحة الأحوال المدنية والسجل المدني

(-) لا تتوفر بيانات

2022- 2021 البطاقات الشخصية والعائلية الصادرة لعامين  
PERSONAL & FAMILY CARDS ISSUED (ID) FOR 2022 -2021

Item	بطاقة عائلية Family IDcard		بطاقات شخصية Personal ID card		البيان
	2022	2021	2022	2021	
Aden	6,780	4,394	28,610	24,540	عن
Lahj	2,440	86	30,587	6,060	لحج
Abyan	2,215	1,928	10,213	19,937	ابين
AL- Daleh	4,887	2,746	14,150	19,599	الضالع
Shabwah	2,735	3,503	19,980	20,599	شبوقة
Hadramout	3,398	2,834	42,783	34,033	حضرموت
AL-Mahrah	398	715	4,197	8,060	المهرة
Socotra	-	-	-	-	سقوى
Taiz	1,570	-	42,980	-	تعز
Mareb	-	-	-	-	حارب
AL- Hodeidah	-	-	-	-	الحديدة
AL-Jawf	-	-	-	-	الجوف
<b>Total</b>	<b>24,423</b>	<b>16,206</b>	<b>193,500</b>	<b>132,828</b>	<b>الإجمالي</b>

Fertility Indicators at the Urban and Rural according to the Republic By DHS 2013 and MICCS 2

(-) Data isn ot available.

المصدر : مصلحة الأحوال المدنية والسجل المدني

(-) لا تتوفر بيانات

Table No.4

2022 - 2021 لعامين لحامين المحافظات حسب الطلاق والزواج والطلاق حسب المحافظات  
MARRIAGE AND DIVORCE IN GOVERNORATES FOR THE YEARS 2021 - 2022

جدول رقم 4 .

Item	الطلاق DIVORCE		الزواج Marriage		المحافظات
	2022	2021	2022	2021	
Aden	0	796	0	12,820	عن
Lahj	-	-	-	-	لحج
Abyan	70	48	994	1,733	الضالع
AL- Daleh	44	46	525	446	ابين
Shabwah	82	71	821	735	شيرة
Hadramout	-	-	-	-	حضرموت
Al-Mahrah	6	19	102	400	المهرة
Socotra	-	-	-	-	سقري
Taiz	-	-	-	-	تعز
Mareb	-	-	-	-	حارب
AL- Hodeidah	-	-	-	-	الحدية
Al-Jawf	-	-	-	-	الجوف
<b>Total</b>	<b>202</b>	<b>980</b>	<b>2,442</b>	<b>16,134</b>	<b>الإجمالي</b>

Fertility Indicators at the Urban and Rural according to the Republic By DHS 2013 and MICS 2022 - 2023

(\*) Data is not available.

المصدر : مكتب التوثيق والتسجيل محكمة الاستئناف

(\*) لا تتوفر بيانات





# القوى العاملة

## LABOUR FORCE





Table Title	رقم الجدول  No,	عنوان الجدول
Most Important Selected Labour Force Indicators Yemen Labour Force Survey 2013 - 2024		اهم المؤشرات المختارة عن قوة العمل مسح القوى العاملة 2013-2014
Percentage Of Population (15) Years And Above By And Relation To Labour Force 2013 -2014	1	نسبة السكان (15) سنة فأكثر حسب الجنس علاقتها بقوة العمل 2014 - 2013
Percentage Of Labour Force By Gender And Age Group 2013 - 2014	2	نسبة قوة العمل حسب الجنس والفئة العمرية 2013 - 2014
percentage Of Labour Apart Force Participation By Gender And Age Group 2013 - 2014	3	معدل قوة العمل حسب الجنس والمستوى التعليمي 2013 - 2014
Percentage Of Employment By Sex , Urban - Rural Area And Status In Employment: 2013 - 2014	4	نسبة العاملين حسب الجنس والحالة العملية في حضر وريف 2014 - 2013م
Percentage Of Employment By Sex And Educational level : 2013 - 2014	5	نسبة العاملين حسب الجنس والمستوى التعليمي 2013 - 2014 م
Percentage Of Unemployed With Past Work Experience And No Past Work Experience , By Sex 2013 - 2014	6	نسبة المتعطلين الذين سبق لهم العمل والذين لم يسبق لهم العمل بحسب الجنس 2013 - 2014
Unemployment Rate By Sex And Educational Level 2013 - 2014	7	معدل البطالة حسب الجنس والمستوى التعليمي 2013 - 2014
Number Of Arab And Foreign Workers Having Official Work Permits From The office Ministry Of Soical Affairs And Labour In Its Governorate And Other Entities By Sex 2021 - 2022	8	عدد العاملين العرب والأجانب المرخص لهم رسميا من وزارة الشؤون الاجتماعية والعمل ومكاتبها (حسب النوع ) على مستوى المحافظات والجهات الأخرى خلال الفترة 2021 - 2022
Number Of Arab And Foreign Workers Having Official Work Permits The Ministry Of Social Affairs And Labbour In Its Governorate Offices And Other Entities By Sectors 2021 - 2022	9	عدد العاملين العرب والأجانب المرخص لهم رسميا من وزارة الشؤون الاجتماعية والعمل ومكاتبها في المحافظات والجهات الأخرى على مستوى القطاعات لعامي 2021 - 2022
Number Of Arab Workers Having Official Work Permits From Ministry Of Social Affairs And Labour In Its Governorate Offices And Other Entities By Main Occapation 2021 - 2022	10	عدد العاملين العرب والأجانب المرخص لهم رسميا من وزارة الشؤون الاجتماعية والعمل ومكاتبها في المحافظات والجهات الأخرى بحسب المهن الرئيسية خلال الفترة 2021 - 2022م

اهم المؤشرات المختارة عن قوة العمل مسح القوى العاملة 2013 - 2014  
Most Selected Indicators For Yemen Labour Force Survey 2013 - 2014

indicators	كبار (25 سنة فما فوق) Adults (25+ years)	شباب (15-24) سنة Youth (15 - 24) years	إناث Female	ذكور Male	اجمالي Total	المؤشرات
Population(15+yrs)	8,407,000	4,972,000	6,570,000	6,808,000	13,378,000	السكان (15 سنة فأكثر)
Labour Force	3,567,000	1,283,000	397,000	4,453,000	4,850,000	قوة العمل
Employment	3,228,000	968,000	293,000	3,904,000	4,197,000	العمالة
Unemployment	339,000	315,000	104,000	549,000	653,000	البطالة (العاطلون)
Potential Labour Force	411,000	483,000	450,000	444,000	894,000	قوة العمل المحتملة
Labour Force Participation Rate	42.4%	25.8%	6%	65.4%	36.3%	معدل المشاركة في القوى العاملة
Employment-To- Population Rate	38.4%	19.5%	4.5%	7.3%	31.4%	نسبة العمالة الى السكان
Unemployment Rate	9.5%	24.5%	26.1%	12.2%	13.5%	معدل البطالة
Educational Level of Labour Force	100%	100%	100%	100%	100%	المستوى التعليمي لقوة العمل
Primary Education	66.2%	75.3%	65.9%	68.8%	68.6%	التعليم الأساسي
Secondary Education	23%	22.8%	19.8%	23.2%	23%	التعليم الثانوي
University Education	10.2%	1.6%	13.1%	7.4%	7.9%	التعليم الجامعي
Employees Status	100%	100%	100%	100%	100%	الحالة العملية
Employees	50.3%	50.3%	32.6%	51.6%	50.3%	عاملون باجر
Employers	8.4%	2%	2.3%	7.3%	6.9%	اصحاب عمل
Self -employed workers	34.2%	20.1%	26.1%	31.3%	31.0%	عاملون لحسابهم الخاص
unpaid Family Workers	6.7%	27%	38.5%	9.4%	11.4%	عاملون لدى الأسرة بدون أجر
Average No. Hours Of Usual worked per week At Main job	43.7	44.6	33.7	44.6	43.8	متوسط عدد ساعات العمل المعتادة أسبوعيا في المهنة الرئيسية
Average Monthly in Income In Main Job	56,100	34,500	40,400	35,300	52,500	متوسط الدخل الشهري في المهنة الرئيسية (ريال)
Income People In Main Job	22.4%	28.3%	25.3%	23.7%	23.8%	أصحاب الدخل المنخفض في المهنة الرئيسية
Producers For Their Own Use	1,951,000	1,319,000	2,680,000	590,000	3,270,000	منتجون لأستخداماتهم الخاصة

نسبة السكان (15) سنة فأكثر حسب الجنس والعلاقة بقوة العمل 2013 - 2014  
 PERCENTAGE OF POPULATION (15) YEARS AND MORE BY SEX AND RELATION TO LABOUR FORCE 2013 - 2014

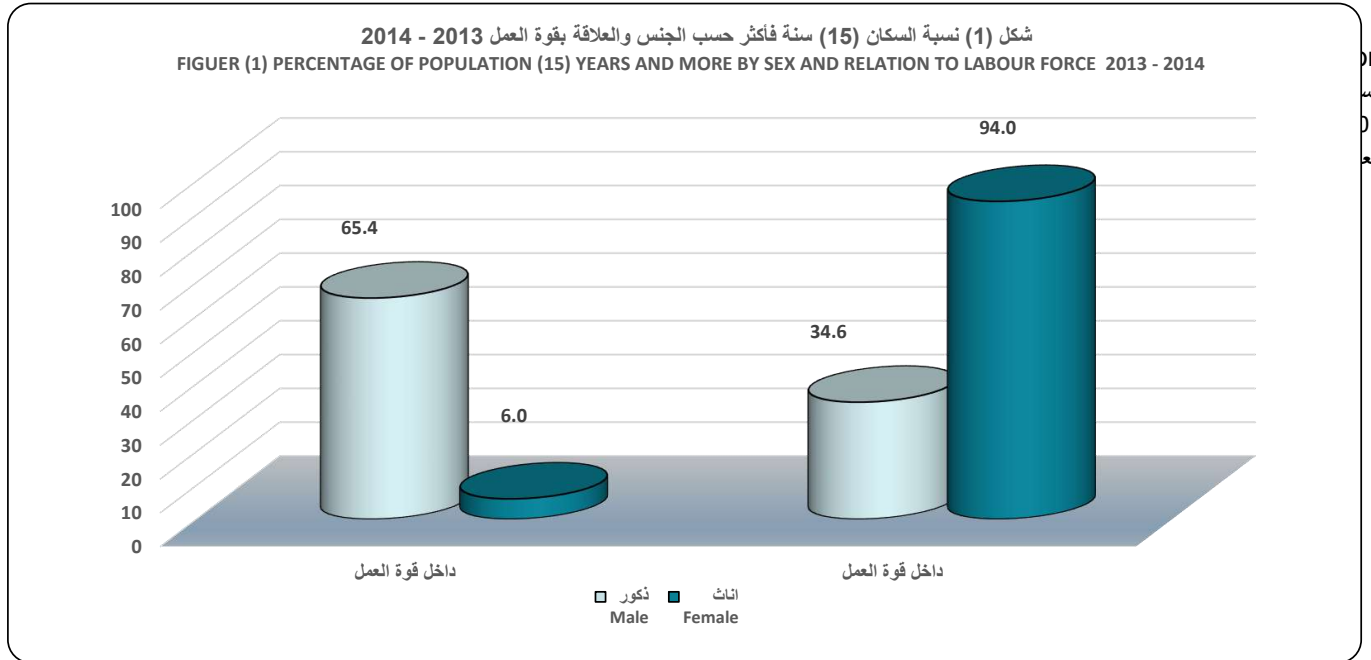
TABLE NO. ( 1 )

جدول رقم ( 1 )

Population	%	اناث Female	%	ذكور Male	السكان
In Labour Force	6.0	397,000	65.4	4,453,000	داخل قوة العمل
Outside The Labour Force	94.0	6,173,000	34.6	2,355,000	خارج قوة العمل
<b>Total</b>	<b>100</b>	<b>6,570,000</b>	<b>100</b>	<b>6,808,000</b>	<b>الإجمالي</b>

Source:LFS 2013 / 2014

المصدر: الجهاز المركزي للإحصاء نتائج مسح القوى العاملة 2013/2014



نسبة قوة العمل حسب الجنس والفئة العمرية 2013 - 2014  
PERCENTAGE OF LABOUR FORCE BY SEX AND AGE GROUP 2013 - 2014

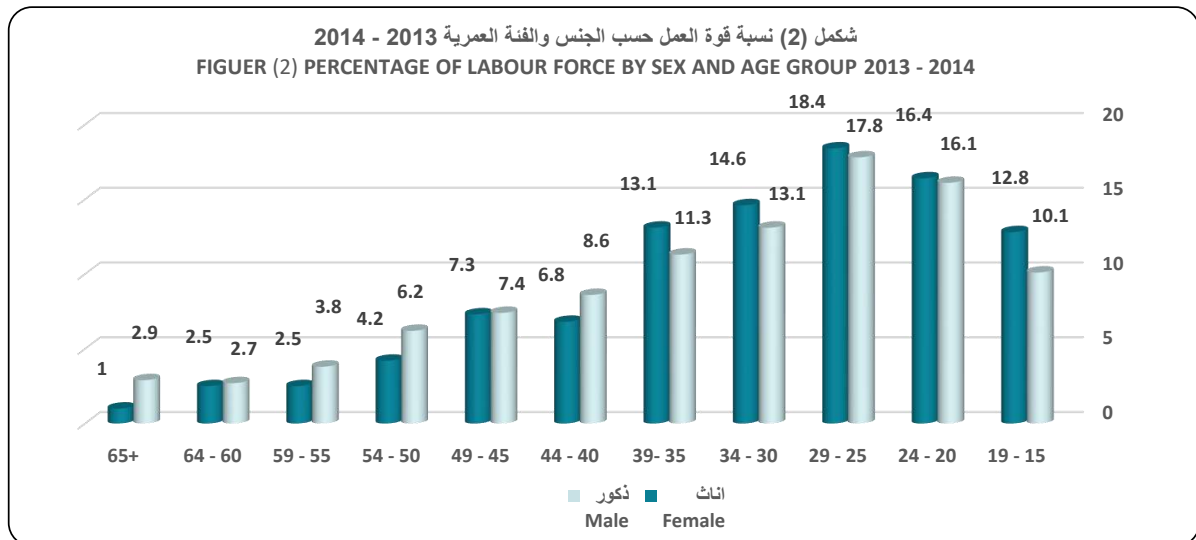
TABLE NO. ( 2 )

جدول رقم ( 2 )

Age Group	اناث Female	ذكور Male	الفئة العمرية
15 - 19	12.8	10.1	19 - 15
20 - 24	16.4	16.1	24 - 20
25 - 29	18.4	17.8	29 - 25
30 - 34	14.6	13.1	34 - 30
35 - 39	13.1	11.3	39 - 35
40 - 44	6.8	8.6	44 - 40
45 - 49	7.3	7.4	49 - 45
50 - 54	4.2	6.2	54 - 50
55 - 59	2.5	3.8	59 - 55
60 - 64	2.5	2.7	64 - 60
65+	1	2.9	65+
Total	100	100	الإجمالي
	397000	4453000	

Source:LFS 2013/2014

المصدر: الجهاز المركزي للإحصاء نتائج مسح القوى العاملة 2014/2013



معدل مشاركة قوة العمل حسب الجنس والمستوى التعليمي 2013 - 2014  
PERCENTAGE OF LABOUR FORCE PARTICIPATION BY GENDER AND EDUCATION LEVEL 2013 - 2014

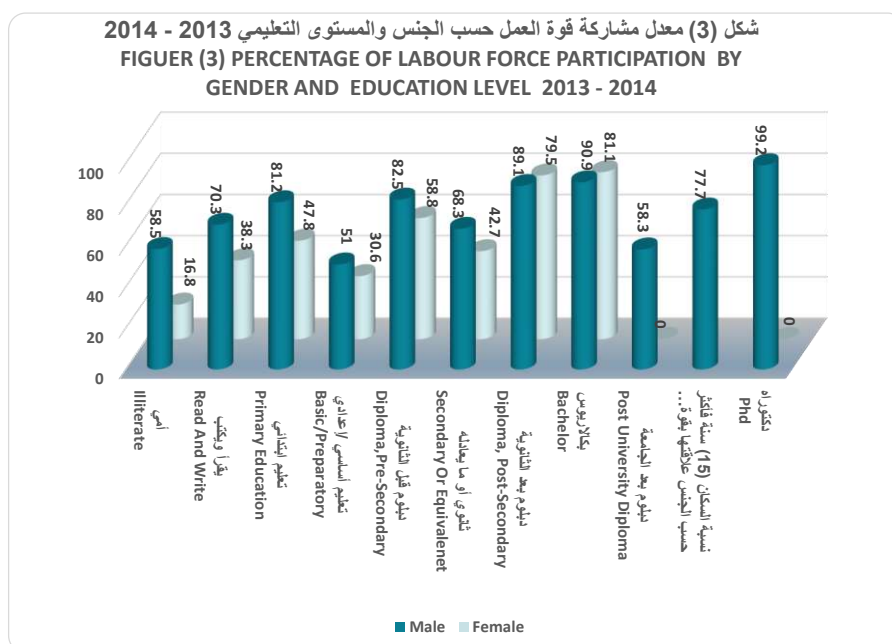
TABLE NO. ( 3 )

جدول رقم ( 3 )

Educational Attainment	Female	Male	المستوى التعليمي
Percentage Of Labour Abart Force Partici pation Rate	6	65.4	معدل مشاركة قوة العمل
Literacy	16.8	58.5	أبي
Read And Write	38.3	70.3	يقرا ويكتب
Primary Education	47.8	81.2	تعليم ابتدائي
Basic/Preparatory	30.6	51	تعليم أساسي /إعدادي
Diploma,Pre-Secondary	58.8	82.5	دبلوم قبل الثانوية
Secondary Or Equivalenet	42.7	68.3	ثانوي أو ما يعادله
Diploma, Post-Secondary	79.5	89.1	دبلوم بعد الثانوية
Bachelor	81.1	90.9	بكالوريوس
Post University Diploma	52.6	58.3	دبلوم بعد الجامعة
Master	79.3	77.7	ماجستير
Phd	95.1	99.2	دكتوراه

Source:LFS 2013/2014

المصدر:الجهاز المركزي للإحصاء نتائج مسح القوى العاملة



نسبة العاملين حسب الجنس والحالة العمالية في حضر وريف 2013 - 2014م

PERCENTAGE OF EMPLOYMENT BY , AND - EMPLOYMENT STATUS IN URBAN - RURAL : 2013 - 2014

TABLE NO. ( 4 )

جدول رقم ( 4 )

Status In Employment	أجمالي		ريف		حضر		الحالة العمالية
	Total		Rural		Urban		
	إناث	ذكور	إناث	ذكور	إناث	ذكور	
Employee	32.6	51.6	15.8	49.3	75	59.4	يعمل بأجر
Employer	2.3	7.3	2.5	6.8	1.7	9.2	صاحب عمل
Own - Account Worker	25.9	31.3	28.5	32.7	19.9	26.8	يعمل لحسابه
Contributing Family Worker	38.5	9.4	52.4	10.9	3.3	4.2	يعمل لدى الأسرة بدون أجر
Total	100	100	100	100	100	100	الإجمالي
	293,000	3,904,000	210,000	3,017,000	83,000	887,000	

Source : Cso Central Statistical Organization result Of Labour Force Suneey 2013 - 2024

نسبة السكان (15) سنة فاكثر حسب الجنس علاقتها بقوة العمل 2013 - 2014:



نسبة العاملين حسب الجنس والمستوى التعليمي 2013 - 2014  
 PERCENTAGE OF EMPLOYMENT BY GENDER AND EDUCATIONAL ATTAINMENT : 2013 - 2014

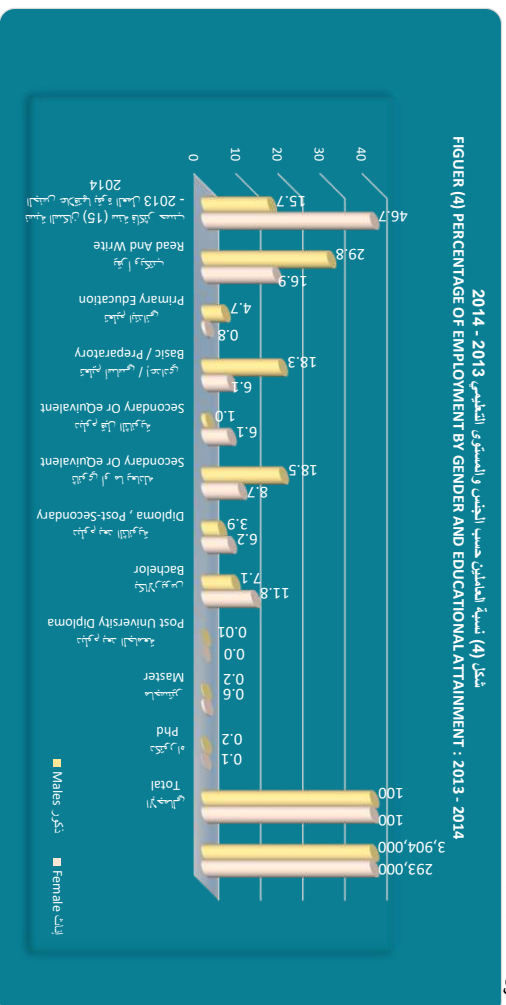
TABLE NO. (5)

جدول رقم (5)

المستوى التعليمي	ذكور Males	إناث Females	إجمالي Total
أي	15.7	46.7	17.9
قرأ وكتب	29.8	16.9	28.9
تعليم ابتدائي	4.7	0.8	4.4
تعليم أساسي / إعدادي	18.3	6.1	17.9
دبلوم قبل الثانوي	1.0	6.1	1.1
ثانوي أو ما يعادله	18.5	8.7	17.9
دبلوم بعد الثانوي	3.9	6.2	4.1
بكالوريوس	7.1	11.8	7.4
دبلوم بعد الجامعة	0.01	0.0	0.0
ماجستير	0.2	0.6	0.2
دكتوراه	0.2	0.1	0.2
الإجمالي	100	100	100
	3,904,000	293,000	4,197,000

Source : LFS 2013 / 2014

(المصدر: الجهاز المركزي للإحصاء، نتائج مسح القوى العاملة 2013 - 2014)



نسبة المتعطلين الذين سبق لهم العمل والذين لم يسبق لهم العمل بحسب الجنس 2013 - 2014  
**PERCENTAGE OF UNEMPLOYED WITH PAST WORK EXPERIENCE AND NO PAST  
 WORK EXPERIENCE , BY SEX: 2013 - 2014**

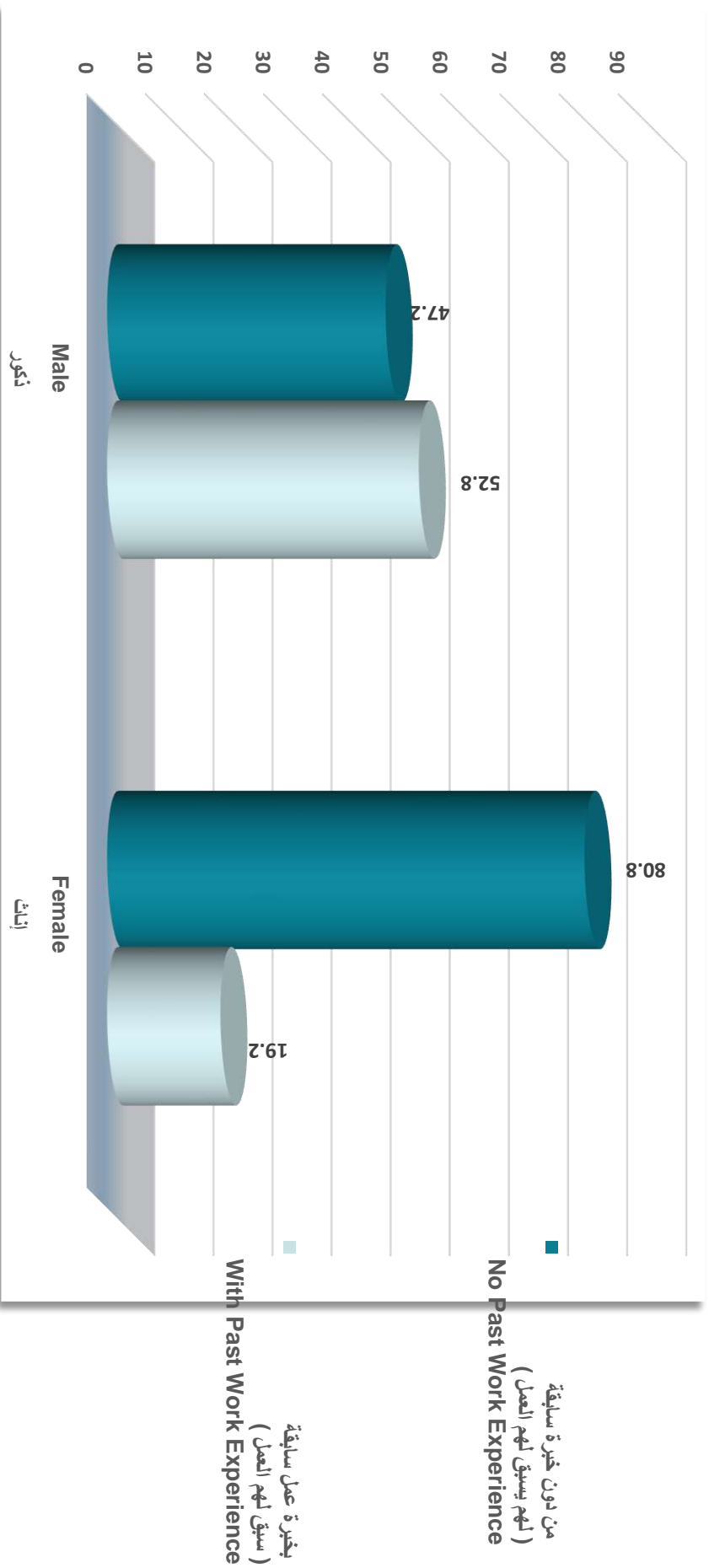


TABLE NO. ( 6 )

نسبة المتطلين الذين سبق لهم العمل والذين لم يسبق لهم العمل بحسب الجنس 2013 - 2014

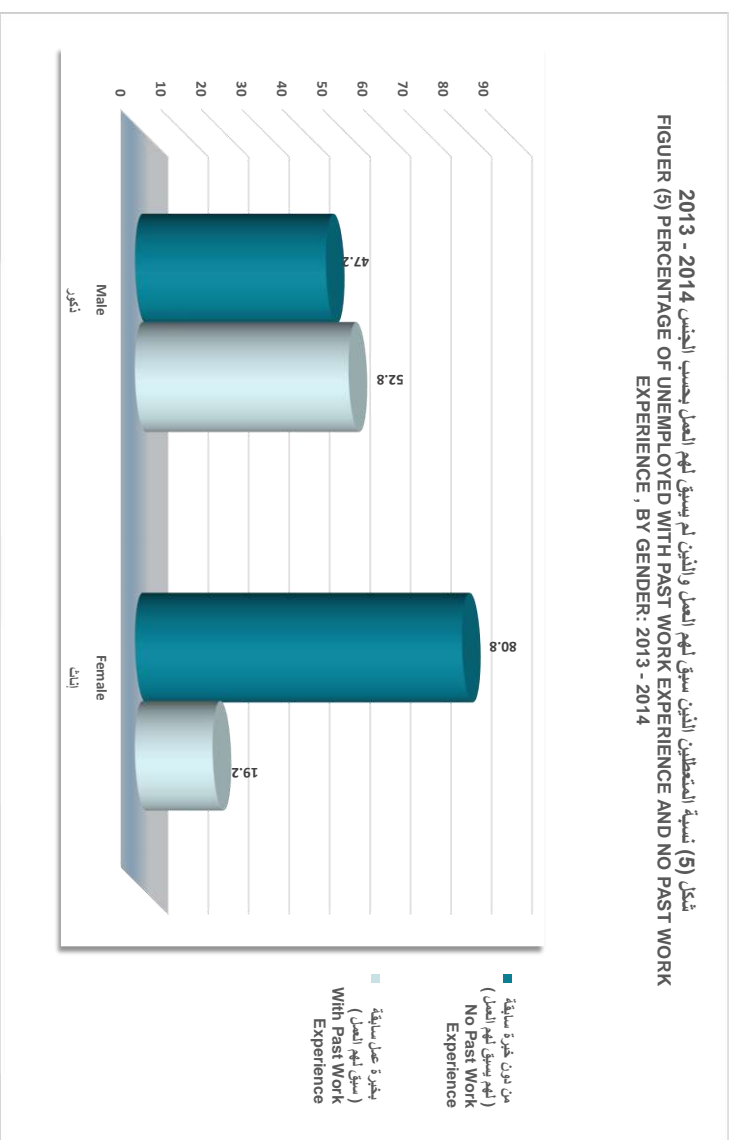
جدول رقم ( 6 )

Unemployment	إجمالي	إناث	ذكور	المتطلين
	Total	Female	Male	
No Past Work Experience	52.6	80.8	47.2	من دون خبرة سابقة ( لم يسبق لهم العمل )
With Past Work Experience	47.4	19.2	52.8	بخبرة عمل سابقة ( سبق لهم العمل )
Total	100	100	100	الإجمالي
	653,136	103,653	549,483	

Source : IFS 2013 / 2014

المصدر: الجهاز المركزي للإحصاء نتائج مسح القوى العاملة 2013 - 2014

شكل (5) نسبة المتطلين الذين سبق لهم العمل والذين لم يسبق لهم العمل بحسب الجنس 2013 - 2014



معدل البطالة حسب الجنس والمستوى التعليمي 2013 - 2014

UNEMPLOYMENT RATE BY SEX AND EDUCATIONAL ATTAINMENT 2013 - 2014

TABLE NO. ( 7 )

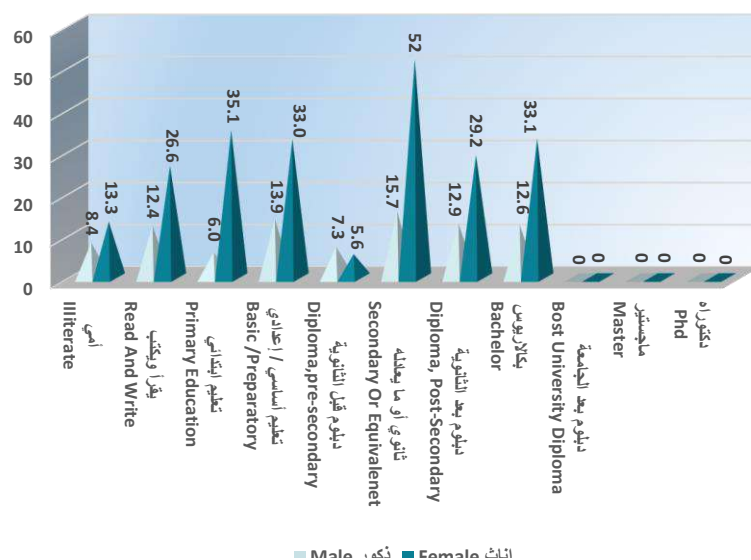
جدول رقم ( 7 )

المستوى التعليمي	ذكور	اناث	اجمالي	Educational attainment
	Male	Female	Total	
معدل البطالة العام %	12.3	26.1	13.5	Unemployment rate (%)
أبي	8.4	13.3	9.3	Literacy
يقراً ويكتب	12.4	26.6	13.1	Read And Write
تعليم ابتدائي	6.0	35.1	6.5	Primary Education
تعليم أساسي / إعدادي	13.9	33.0	14.5	Basic /Preparatory
دبلوم قبل الثانوية	7.3	5.6	7.1	Diploma,pre-secondary
ثانوي أو ما يعادله	15.7	52	17.8	Secondary Or Equivalenet
دبلوم بعد الثانوية	12.9	29.2	15	Diploma, Post-Secondary
بكالوريوس	12.6	33.1	15.5	Bachelor
دبلوم بعد الجامعة	0	0	0	Bost University Diploma
ماجستير	0	0	0	Master
دكتوراه	0	0	0	Phd

Source: IFS 2013/2014

المصدر: الجهاز المركزي للإحصاء نتائج مسح القوى العاملة 2013/2014

شكل (6) معدل البطالة حسب الجنس والمستوى التعليمي 2013 - 2014  
UNEMPLOYMENT RATE BY SEX AND EDUCATIONAL ATTAINMENT 2013 - 2014



عدد العاملين العرب والأجانب المرخص لهم رسمياً من وزارة الشؤون الاجتماعية والعمل ومكاتبها حسب النوع وعلى مستوى المحافظات والجهات الأخرى خلال الفترة 2021-2022

NUMBER OF ARAB AND FOREIGN WORKERS HAVING WORK PERMITS FROM THE MINISTRY OF SOCIAL AFFAIRS AND LABOUR IN ITS GOVERNORATE AND OTHER ENTITIES BY SEX 2021-2022

TABLE NO. ( 8 )

جدول رقم ( 8 )

Item	Newly arriving						الوافدين لأول مرة						Worker, total						إجمالي العاملين						البيان المكاتب
	2022م			2021م			2022م			2021م			2022م			2021م			2022م			2021م			
	الإجمالي Total	إناث Females	ذكور Male	الإجمالي Total	إناث Females	ذكور Male	الإجمالي Total	إناث Females	ذكور Male	الإجمالي Total	إناث Females	ذكور Male	الإجمالي Total	إناث Females	ذكور Male	الإجمالي Total	إناث Females	ذكور Male	الإجمالي Total	إناث Females	ذكور Male				
Dwa`win(H.O)	178	45	133	180	59	121	292	80	212	276	93	183	الديوان												
Aden	191	20	171	235	24	211	504	50	454	576	70	506	عدن												
Laheg	2	-	2	1	-	1	20	2	18	13	1	12	لحج												
Abyan	-	-	-	-	-	-	-	-	-	-	-	-	ابن												
Al-Daleh	-	-	-	-	-	-	-	-	-	6	2	4	الضالع												
Shabwah	15	3	12	11	3	8	16	3	13	12	3	9	شبة												
Hadrामout	Mukalla	123	3	120	77	8	69	453	43	410	232	12	220	المكلا											
	Sayon	58	7	51	119	11	108	26	7	19	123	13	110	حضر موت سينون											
Al-Maharah	36	10	26	29	5	24	72	15	57	71	9	62	المهرة												
Socotra	0	-	-	0	-	-	.	-	-	-	-	-	سقطرى												
Taiz	10	5	5	10	-	10	31	14	17	40	20	20	تعز												
Mareb	35	8	27	45	11	34	121	44	77	123	57	66	مأرب												
Al-Hodeidah	5	-	5	-	-	-	5	-	5	-	-	-	الحديدة												
AL-Jawf	-	-	-	-	-	-	-	-	-	-	-	-	الجوف												
Grand Total	653	101	552	708	121	587	1540	258	1282	1472	280	1192	الإجمالي العام												

Source : Ministry of Social Affairs and Work

Office Of Soaal And Labour / Sayon

( . ) No Data

المصدر: وزارة الشؤون الاجتماعية والعمل

المصدر: مكتب الشؤون الاجتماعية والعمل / سينون

( - ) لا توجد بيانات

عدد العاملين العرب والأجانب المرخص لهم رسمياً من وزارة الشؤون الاجتماعية والعمل ومكاتبها في المحافظات والجهات الأخرى  
على مستوى القطاعات خلال الفترة 2021 - 2022

NUMBER OF ARAB AND FOREIGN WORKERS HAVING OFFICIAL WORK PERMITS FROM THE MINISTRY OF SOCIAL AFFAIRS AND  
LABOUR FORCE IN ITS GOVERNORATE OFFICES AND OTHER ENTITIES BY MAIN OCCUPATION 2021-2022

TABLE NO.( 9 )

جدول رقم ( 9 )

الإجمالي Total	Public sectors						القطاعات العامة			السنة Year	البيان Item	المكاتب Office
	جهات أخرى Others	المنظمات الأجنبية غير الحكومية The Foreign Organization- Not Government	معاهد ومراكز التدريب المهني Vocational Training Centers	المناطق الحرّة Free Zones	الاستثمار Investment	قطاع التعليم والجامعات Education & Universities Sector	قطاع النفط Petroleum Sector	القطاع الخاص Private Sector				
276	.	276	.	.	.	.	.	.	2021	الديوان	Dewan	
292	.	292	.	.	.	.	.	.	2022			
576	68	.	.	37	141	41	38	251	2021	عدن	Aden	
504	55	.	.	40	125	27	32	225	2022			
26	9	.	.	.	.	4	.	13	2021	لحج	Lahj	
40	16	.	.	.	.	4	.	20	2022			
49	.	.	.	.	47	.	.	2	2021	أبين	Abyan	
.	.	.	.	.	.	.	.	.	2022			
6	.	.	.	.	.	.	.	6	2021	الضالع	Al-Daleh	
6	.	.	.	.	.	.	.	6	2022			
12	5	.	.	.	.	.	3	4	2021	شبة	Shabwah	
15	4	.	.	.	.	.	5	6	2022			
332	.	.	2	.	.	68	6	256	2021	المكلا	مكلا Mukalla	
433	.	.	2	.	.	67	9	355	2022			
123	15	.	.	.	.	6	23	79	2021	سينون	سينون Sayon	
84	59	.	.	.	.	6	19	.	2022			
71	.	.	18	.	14	.	.	39	2021	المهرة	المهرة Al-Maharah	
72	.	.	11	.	11	.	.	50	2022			
.	.	.	.	.	.	.	.	.	2021	سقطرى	سقطرى Socotra	
.	.	.	.	.	.	.	.	.	2022			
40	.	.	.	.	.	.	.	40	2021	تعز	تعز Taiz	
31	.	.	.	.	.	.	.	31	2022			
46	.	.	.	.	.	.	5	41	2021	مأرب	مأرب Mareb	
50	.	.	.	.	.	.	5	45	2022			
5	.	.	.	.	.	.	.	5	2021	الحديدة	الحديدة Al-Hodeidah	
.	.	.	.	.	.	.	.	-	2022			
.	.	.	.	.	.	.	.	-	2021	الجوف	الجوف Al-Jawf	
.	.	.	.	.	.	.	.	-	2022			
1524	97	276	20	37	202	119	75	736	2021	الإجمالي العام	Grand Total	
1558	134	75	13	40	136	104	70	743	2022			

Source: Ministry of Social Affairs and Labour

Office Of Soaal And Labour / Sayon

( - ) No.Data

المصدر: وزارة الشؤون الاجتماعية والعمل

المصدر: مكتب الشؤون الاجتماعية والعمل / سينون

( - ) لاتوجد بيانات

عدد العاملين العرب والأجانب المرخص لهم رسمياً من وزارة الشؤون الاجتماعية والعمل ومكاتبها في المحافظات والجهات الأخرى بحسب المهن الرئيسية خلال الفترة 2021-2022م

NUMBER OF ARAB WORKERS HAVING OFFICIAL WORK PERMITS FROM MINISTRY OF SOCIAL AFFAIRS AND LABOUR IN ITS GOVERNORATE OFFICES AND OTHER ENTITIES BYSECTORS 2021 -

2022

TABLE NO. (10)

جدول رقم (10)

الإجمالي	المهن الرئيسية							السنة	المكاتب		
	المهن البسيطة	المهن الهندسية الأساسية والمساعد	الزراعة وتربية الطيور والصيد	الحرفيون	البيع والخدمات	الكتبة	المهنيون في المجالات العلمية والفنية والإنسانية			المتخصصون في المجالات العلمية والفنية والإنسانية	المديرون في الإدارة العامة وإدارة الأعمال
Total	Simple Occupations	Basic And Assisting Engineering Occupations	Agriculture Poultry and Hunting	Craftsmen	Sales And Services	Clerks	Technicians In Scientific Arts & Human Fields	Specialists In The Scientific Arts And Human Fields	Directors In The general Administration And Business Mangement	Year	Offices
276	.	3	.	.	.	6	3	117	147	2021	الديوان Dwa win(H.O)
292	.	1	.	.	.	6	7	138	140	2022	
576	71	77	.	100	7	1	113	118	89	2021	عدن
504	72	87	.	74	6	.	103	90	72	2022	Aden
13	-	3	-	1	2	-	3	3	1	2021	لحج
20	-	5	8	3	2	.	1	7	2	2022	Lahi
0	.	.	.	.	.	.	.	.	.	2021	ابين
0	.	.	.	.	.	.	.	.	.	2022	Abyan
0	.	.	.	.	.	.	.	.	.	2021	البرالع
0	.	.	.	.	.	.	.	.	.	2022	Al-Daleh
12	.	4	.	.	.	.	3	5	.	2021	شبهوة Shabwah
16	1	9	.	.	.	.	3	2	1	2022	
0	.	.	.	.	.	.	.	.	.	2021	المكلا
0	.	.	.	.	.	.	.	.	.	2022	حزمروت
123	.	.	.	50	.	.	.	73	.	2021	Mukalla
84	34	24	.	1	.	.	.	20	5	2022	سنين Hadrarnout
71	2	6	.	6	2	.	13	27	16	2021	المهرة
71	13	1	.	5	2	.	16	22	12	2022	Al-Maharah
0	.	.	.	.	.	.	.	.	.	2021	سقطري
0	.	.	.	.	.	.	.	.	.	2022	Socotra
40	19	.	.	.	.	.	.	18	3	2021	تعز
31	10	3	.	.	.	.	.	17	1	2022	Taiz
123	.	5	.	.	.	.	24	94	.	2021	مارب
121	.	5	.	19	.	.	10	87	.	2022	Mareb
0	.	.	.	.	.	.	.	.	.	2021	الحديدة
5	.	5	.	.	.	.	.	.	.	2022	Al-Hodeidah
0	.	.	.	.	.	.	.	.	.	2021	الجوف
0	.	.	.	.	.	.	.	.	.	2022	Al-Jawf
1,235	92	98	.	157	11	7	159	455	256	2021	الإجمالي العام Grand Total
1,144	130	140	.	102	10	6	140	383	233	2022	

Source: Ministry of Social Affairs and Labour

Office Of Soaal And Labour / Sayon

(-) No.Data

المصدر: وزارة الشؤون الاجتماعية والعمل

المصدر: مكتب الشؤون الاجتماعية والعمل / سايون

(-) لا توجد بيانات





الفصل السادس

# الإستثمار INVESTEMENT



**INVESTMENT**

Chapter 6



Table Title	رقم الجدول No Table	العنوان
THE MOST IMPORTANT INVESTMENT FOR THE YEARS 2021 - 2022		أهم مؤشرات الإستثمار للأعوام 2021 - 2022م
NUMBER OF IMPLEMENTED REGISTERED AND UNDER IMPLEMENTATION PROJECTS AT THE GENERAL INVESTMENT AUTHORITY BRANCHES AND OFFICES OF 2021 - 2022 ( VALUE IN 000 YR )	1	عدد المشاريع الإستثمارية المسجلة والمنفذة و قيد التنفيذ لدى الهيئة العامة للإستثمار وفروعها للمحافظات للأعوام 2021 - 2022م ( القيمة بالآلف ريال )
IMPLEMENTED REGISTERED AND UNDER IMPLEMENTATION INVESTMENT AT THE GENERAL INVESTMENT AUTHORITY BY SECTORS OF 2021 - 2022 ( VALUE IN 000 YR )	2	المشاريع الإستثمارية المسجلة والمنفذة و قيد التنفيذ لدى الهيئة العامة للإستثمار بحسب القطاعات للمحافظات 2021 - 2022م ( القيمة بالآلف ريال )
IMPLEMENTED REGISTERED INVESTMENT PROJECTS AT AUTHORITY BRANCHES OFFICES OF GOVERNORATES 2021 - 2022* LAGAL STATUS ( VALUE IN 000 YR )	3	المشاريع الإستثمارية المسجلة لدى الهيئة وفروعها ومكاتبها للمحافظات المحررة للأعوام 2021 - 2022م * حسب الشكل القانوني ( القيمة بالآلف ريال )
COMPARISON OF REGISTERED INVESTMENT PROJECTS AT HEAD OFFICE , BRANCHES AND ITS OFFICES OF 2021 - 2022 BY INVESTORE OF NATIONALITIES ( VALUE IN 000 YR )	4	مقارنة المشاريع الإستثمارية المسجلة لدى المركز الرئيسي والفروع ومكاتبها للأعوام 2021 - 2022م حسب جنسية المستثمرين ( القيمة بالآلف ريال )
IMPLEMENTED REGISTERED AND UNDER IMPLEMENTATION INVESTMENT PROJECTS AT GENERAL INVESTMENT AUTHORITY BY GOVERNORATES OF : 2021 - 2022 ( VALUE IN 000 YR )	5	المشاريع الإستثمارية المسجلة و قيد التنفيذ والمنفذة لدى الهيئة العامة للإستثمار بحسب المحافظات للأعوام 2021 - 2022م ( القيمة بالآلف ريال )
LEVEL OF FINANCIAL SPEND OF LOCAL AUTHORITY PROJECTS BY MINISTRIES OFFICES FOR THE YEARS 2021 - 2022 ( VALUE IN 000 YR )	6	مستوى الإنفاق المالي لمشاريع السلطة المحلية حسب مكاتب الوزارات للمحافظات للأعوام 2021 - 2022م ( القيمة بالآلف ريال )

Table	رقم الجدول No Table	العنوان
THE ACTUAL SPENDING LEVEL FOR THE LOCAL AUTHORITY PROJECTS AT THE GOVERNORATE AND DISTRICTS FOR THE YEARS 2021 - 2022 ( VALUE IN 000 YR )	7	مستوى الإنفاق الفعلي لمشاريع السلطة المحلية على مستوى مركز المحافظات للأعوام 2021 - 2022 ( القيمة بالآلف الريال )
SAUDI FUND FOR DEVELOPMENT 2021 - 2024 ( Value Of Million \$ )	8	الصندوق السعودي للتنمية 2021 - 2024 ( القيمة بالمليون دولار )
PROJECTS AND INITIATIVES OF SAUDI PROGRAM FOR DEVELOPMENT AND RECONSTRUCTION OF YEMEN BY GOVERNORATES 2021 - 2022	9	مشاريع ومبادرات البرنامج السعودي لتنمية وإعمار اليمن حسب المحافظات 2021 - 2022
DEVELOPMENT PROJECTS OF THE SAUDI PROGRAM FOR THE GOVERNORATES FOR THE YEARS 2021 - 2022 ( Value In Dollar )	10	المشاريع الأثمانية للبرنامج السعودي للمحافظات للأعوام 2021 - 2022
STATUS OF GRANTS PROVIDED BY RESUMED ARAB FUND 2021 - 2022 ( Value Of Million \$ )	11	وضع المنح المقدمة من الصندوق العربي التي تم إستئناف العمل فيها 2021 - 2022 ( القيمة بالمليون الدولار )
PROJECTS AND FINANCING AGREED TO BE RESTRUCTURED AND THEIR IMPLEMENTATION RESUMED 2021 - 2022( Value : Libyan Dinar )	12	المشاريع والتمويلات التي تم الاتفاق على إعادة هيكلتها إستئناف تنفيذها حسب المحافظات للأعوام 2021 - 2022 ( القيمة بالدينار الليبي )
PROJECTS FUNDED BY SULTANTE OF OMAN FOR THE YEAR 2021 ( Value Of Million \$ )	13	المشاريع الممولة من سلطنة عمان لعام 2021م ( القيمة بالمليون دولار )
SUMMARY OF WORLD BANK PROJECTS FOR THE YEAR 2020 - 2024 ( Value Of Million \$ )	14	ملخص مشاريع البنك الدولي لعام 2020 - 2024 ( القيمة بالمليون دولار )

Table Title

أهم مؤشرات الإستثمار للأعوام 2021 - 2022م

MAIN INVESTMENT INDICATORS 2021 - 2022

Sector	المشاريع الإستثمارية المنفذة وقيد التنفيذ		المشاريع المسجلة		السنة القطاع
	Implemented Or Under Implementation Projects		Registered Projects		
	2022	2021	2022	2021	
Total Of Registered Investment Projects	45	20	30	34	إجمالي أهم المشاريع الإستثمارية المسجلة
Industrial Projects	29	8	15	14	مشاريع صناعية
Agricultural Projects	1	.	1	3	مشاريع زراعية
Fishery Projects	2	5	3	5	مشاريع سمكية
Service Projects	3	3	3	4	مشاريع خدمية
Tourism Projects	10	4	Table Title	8	مشاريع سياحية
Total Investment Cost (000 Rials )	13,022,120,150	7,130,590,773	38,513,821,457	12,804,018,287	إجمالي رأس المال الإستثماري ( ألف ريال )

Source: General Of Authority Of Investment Of Governorates

المصدر: الهيئة العامة للإستثمار للمحافظات

عدد المشاريع الإستثمارية المسجلة والمنفذة وقيد التنفيذ لدى الهيئة العامة للإستثمار وفروعها المحافظات للأعوام 2021 - 2022م ( القيمة بالآلاف ريال )  
 NUMBER OF IMPLEMENTED REGISTERED AND UNDER IMPLEMENTATION PROJECTS AT THE GENERAL INVESTMENT AUTHORITY BRANCHES  
 AND OFFICES OF 2021 - 2022 ( VALUE IN 000 YR )

Table No. ( 1 )

جدول رقم ( 1 )

السنوات Years	المشاريع المسجلة Registered Projects			المشاريع المنفذة وقيد التنفيذ Investment Projects Implemented And Under Implementation Projects			نسبة التنفيذ لعدد المشاريع Percentage Of Implementation Of Total Projects	نسبة التنفيذ لرأس المال الإستثماري Percentage Of Implementation Of Investment Capital
	عدد المشاريع Number Of Projects	التكلفة الرأسمالية Capital Cost	عدد العمال No. Of Workers	عدد المشاريع Number Of Projects	التكلفة الرأسمالية Capital Cost	عدد العمال No. Of Workers		
2021	40	12,949,405,943	431	27	7,143,558,885	557	67.50	55.17
2022	56	94,111,381,190	2939	27	7,153,397,977	1825	48.21	7.60
الإجمالي العام General Total	96	Table Title	3370	54	14,296,956,862	2382	56.25	13.35

Source: General Of Authority Of Investment Of Governorates

المصدر: الهيئة العامة للإستثمار للمحافظات

المشاريع الاستثمارية المسجلة والمنفذة وقيد التنفيذ لدى الهيئة العامة للاستثمار بحسب القطاعات المحفوظات 2021 - 2022 ( القيمة بالآلاف ريال )  
 IMPLEMENTED REGISTERED AND UNDER IMPLEMENTATION INVESTMENT AT THE GENERAL INVESTMENT AUTHORITY BY SECTORS OF 2021 - 2022 ( VALUE IN 000 YR )

Table No. ( 2 )

جدول رقم ( 2 )

القطاع البيان	السنة Year	المشاريع الاستثمارية المسجلة										المشاريع الاستثمارية المنفذة وقيد التنفيذ														
		Registered Investment Projects					Implemented And Under Implementation Inv. Projects					Registered Investment Projects					Implemented And Under Implementation Inv. Projects									
Item	Year	Population Projects	Animal Projects	Health Projects	Tourism Projects	Service Projects	Fishery Projects	Agricultural Projects	Industrial Projects	Grand Total	Population Projects	Animal Projects	Health Projects	Tourism Projects	Service Projects	Fishery Projects	Agricultural Projects	Industrial Projects	Grand Total	Health Projects	Tourism Projects	Service Projects	Fishery Projects	Agricultural Projects	Industrial Projects	Grand Total
عدد المشاريع	2021	1	1	4	8	4	5	3	14	40	1	1	4	8	4	5	3	14	2	4	3	5	.	8	40	
Number Of Projects	2022	.	.	1	8	3	3	1	15	31	.	.	1	8	3	3	1	15	3	10	3	2	1	29	48	
رأس المال الاستثماري (الآلاف ريال)	2021	140,796,000	1,029,000	3,562,656	1,464,263,502	14,962,882	5,100,000,000	800,802,290	Table Title	12,949,405,943	1,029,000	3,562,656	1,464,263,502	14,962,882	5,100,000,000	800,802,290	Table Title	616,326,277	14,174,209	1,400,090,287	5,100,000,000	.	616,326,277	7,131,409,433		
Investment Capital '000 YR	2022	.	.	600,000,000	2,861,045,650	901,088,760	801,684,042	450,000,000	33,500,003,005	39,113,821,457	.	.	600,000,000	2,861,045,650	901,088,760	801,684,042	450,000,000	33,500,003,005	3,364,010,050	901,050,000	2,850,634,100	5,906,400,000	76,000	3,364,010,050	13,082,485,504	
فرص العمالة	2021	12	37	316	520	152	90	32	614	1773	12	37	316	520	152	90	32	614	325	135	70	115	.	325	675	
Jobs Created	2022	.	.	40	390	1048	118	10	1138	2744	.	.	40	390	1048	118	10	1138	655	1020	332	20	30	655	2146	

Source: General Of Authority Of Investment Of Governorates  
 (-) Data is Not Available From The Source

المصدر: الهيئة العامة للاستثمار والمحافظات  
 (-) لا تتوفر بيانات من المصدر

Table No. ( 3 )

المشاريع الإستثمارية والمسجلة لدى الهيئة وروعها ومكانتها للمحافظات للأعوام 2021 - 2022 \* حسب الشكل القانوني ( القيمة بالألف ريال )  
REGISTERED INVESTMENT PROJECTS AT AUTHORITY BRANCHES OF GOVERNORATES 2021 - 2022\* LAGAL STATUS ( VALUE IN 000 YR )

جدول رقم ( 3 )

Legal Status	2022										2021										الشكل القانوني
	التوزيع النسبي لفرص العمل %	فرص العمل Created	التوزيع النسبي للموجودات الثابتة %	الموجودات الثابتة	التوزيع النسبي لتكلفة الإستثمارية %	Per Of, Inv	التكلفة الإستثمارية Investment Cost	التوزيع النسبي للمعدمة %	عدد المشاريع	التوزيع النسبي لفرص العمل %	فرص العمل Created	التوزيع النسبي للموجودات الثابتة %	الموجودات الثابتة	التوزيع النسبي لتكلفة الإستثمارية %	Per Of, Inv	التكلفة الإستثمارية Investment Cost	التوزيع النسبي للمعدمة %	عدد المشاريع %			
Limited Liability	2.06	40	7.30	391,806,000	0.71	60,000,000	3.45	1	5.26	42	17.03	898,732,000	17.77	1,440,796,000	13.64	3	شركة ذات مسؤولية محدودة				
Company Under Establishment	.	.	.	.	.	.	.	.	5.01	40	38.79	2,046,400,000	36.99	3,000,000,000	9.09	2	شركة تحت التأسيس				
Joint - Stock Company	1.03	20	8.95	480,880,000	9.47	800,000,000	3.45	1	10.53	84	9.26	488,499,580	9.87	800,476,670	18.18	4	شركة تضامنية				
Lock Company	0.51	10	0.08	4,064,520	0.07	5,725,650	3.45	1	.	.	.	.	.	.	.	.	شركة مقفلة				
Individual	96.40	1873	83.67	4,493,264,602	89.75	7,578,053,228	89.66	26	79.20	632	34.92	1,842,349,630	35.36	2,867,324,671	Table Title	13	فردى				
Total Sector	100	1943	100	5,370,015,122	100	8,443,778,878	100	29	100	798	100	5,275,981,210	100	8,108,597,341	100	22	إجمالي القطاع				

Source: General Of Authority Of Investment Of Governorates  
( - ) Data is Not Available From The Source

المصدر: الهيئة العامة للإستثمار والمحافظات  
( - ) لا تتوفر بيانات من المصدر



مقارنة المشاريع الإستثمارية المسجلة لدى المركز الرئيسي والفروع ومكاتبها للأعوام 2021 - 2022 حسب جنسية المستثمرين ( القيمة بالآلاف ريال )  
 COMPARISON OF REGISTERED INVESTMENT PROJECTS AT HEAD OFFICE , BRANCHES AND ITS OFFICES OF 2021 - 2022  
 BY INVESTORE OF NATIONALITIES ( VALUE IN 000 YR )

Table No. ( 4 )

جدول رقم ( 4 )

Investor Nationality	2022			2021			جنسية المستثمر
	فرص العمل Jobs Created	التكلفة الإستثمارية Investment Cost	عدد المشاريع Number Of Projects	فرص العمل Jobs Created	التكلفة الإستثمارية Investment Cost	عدد المشاريع Number Of Projects	
Yemeni	1993	8,383,778,878	28	1049	12,114,742,341	23	يمني
Yemeni + Amreican + British + Indian	40	600,000,000	1	.	.	.	يمني + أمريكي + بريطاني + هندي
Omani	.	.	.	10	800,000,000	1	عماني
General Total	2033	8,983,778,878	29	1059	Table Title	24	الإجمالي العام

Source : General Of Authority Of Investment Of Governorates

المصدر : الهيئة العامة للإستثمار للمحافظات

( - ) :Data is Not Available From The Source

( - ) : لا تتوفر بيانات من المصدر

Table No. (5)

المشاريع الاستثمارية المسجلة وقيد التنفيذ والمنفذة لدى الهيئة العامة للاستثمار بحسب المحافظات للأعوام 2021 - 2022 ( القيمة بالآلاف ريال )  
 IMPLEMENTED REGISTERED AND UNDER IMPLEMENTATION INVESTMENT PROJECTS AT GENERAL INVESTMENT AUTHORITY BY GOVERNORATES OF : 2021 - 2022 ( VALUE IN 000 YR )

جدول رقم (5)

Item	المشاريع الاستثمارية المنفذة وقيد التنفيذ Implemented Or Under Implementation Inv. Projects						المشاريع الاستثمارية المسجلة Registered Investment Projects						البيان
	فرص العمل Jobs Created		التكلفة الاستثمارية Investment Cost		عدد المشاريع Number Of Projects		فرص العمل Jobs Created		التكلفة الاستثمارية Investment Cost		عدد المشاريع Number Of Projects		
Governorate	2022	2021	2022	2021	2022	2021	2022	2021	2022	2021	2022	2021	المحافظة
	Aden	157	91	1,833,751	1,089,073	3	5	355	633	18,214,612	208,597,341	3	
Lahj	.	.	.	.	.	.	.	.	.	.	.	.	لحج
Abyan	.	.	.	.	.	.	.	.	.	.	.	.	أبين
Al-Daleh	.	.	.	.	.	.	.	261	.	4,806,145,000	.	2	الضالع
Shabawah	1463	.	915,564,266	.	14	.	1463	.	915,564,266	.	14	.	شبوة
Hadramout	245	.	330,000,400	.	4	.	591	.	1,009,387,700	.	28	.	حضرموت
Al-Mahrah	205	155	7,060,000,000	7,100,000,000	11	9	175	170	7,450,000,000	7,900,000,000	11	10	المهرة
Socotra	.	.	.	.	.	.	.	.	.	.	.	.	سقطرى
Taiz	.	.	.	.	.	.	.	.	.	.	.	.	تعز
Mareb	.	.	.	.	.	.	.	.	.	.	.	.	مارب
Al-Hodeidah	.	.	.	.	.	.	.	.	.	.	.	.	الحدادة
Al-Jawf	.	.	.	.	.	.	.	.	.	.	.	.	الجوف
Total	2070	246	8,307,398,417	7,101,089,073	32	14	2584	1064	9,393,166,578	12,914,742,341	56	24	الإجمالي

Source: General Of Authority Of Investment Of Governorates

(-): Implementation Data Didn't Complete From Source

(-): Data Is Not Available From The Source

المصدر: الهيئة العامة للاستثمار بالمحافظات

(-): \* بقية المحافظات لم يتم تزويدها بياناتها (سقطرى)بحسب آئينةموزالجوفالحدادةمارب)

(-): لا تتوفر بيانات من المصدر

مستوى الإنفاق المالي للمشاريع المسجلة حسب مكاتب الوزارات للمحافظات للأعوام 2021 - 2022 ( القيمة بالألف الريال )  
 LEVAL OF FINANCIAL SPEND OF LOCAL AUTHORITY PROJECTS BY MINISTRIES OFFICES FOR THE YEARS 2021 - 2022 ( VALUE IN 000 YR )

Table No. ( 6 )

جدول رقم ( 6 )

Year	2022		2021		الأعوام	الجهة	
	نسبة الإنجاز % Progressrate	فعلي Actual	مخصص Allocated	نسبة الإنجاز % Progressrate			فعلي Actual
Public Work Roads Office	65.68	3,469,682	5,125,476	75.87	21,183,806	2,792,170	مكتب الأشغال العامة والطرق
Education Office	54.05	3,226,509	5,592,187	60.07	1,358,926	2,262,079	مكتب التربية والتعليم
Public Health & Population Office	41.12	846,054	2,057,340	34.95	267,854	766,391	مكتب الصحة العامة والسكان (ديوان المحافظة)
Local Administration Office	70.87	4,419,637	6,323,364	79.73	1,589,144	1,993,193	مكتب الإدارة المحلية (ديوان المحافظة)
Youth & Sports Office	28.68	471,625	1,644,287	54.89	Table Title	646,652	مكتب الرياضة والشباب
Labour & Social Office	39.44	56,855	115,000	77.74	79,688	102,500	مكتب الشؤون الاجتماعية والعمل
Technical Learning & Vocational Training Office	53.92	208,226	386,149	5.98	11,150	186,565	مكتب التعليم الفني والتدريب المهني
Water	.	.	334,641	.	.	.	المياه
Transport And Marine Affairs Office	4.47	2,551	57,000	5.01	2,005	40,000	مكتب النقل
Culture Office	31.85	4,777	15,000	.	.	13,000	مكتب الثقافة
Fish Wealth Office	.	.	70,000	.	.	15,000	مكتب (الأسماك)
Civil Service & Pension Office	.	.	20,000	39.02	14,829	38,000	مكتب الخدمة المدنية والتأمينات
Expatriate Affairs Office	.	.	.	100.00	3,000	3,000	مكتب شؤون المغتربين
Planning And International Cooperation	44.35	51,000	115,000	57.29	45,258	79,000	مكتب التخطيط والتعاون الدولي
Finance Office	6.34	2,218	35,000	12.00	3,000	25,000	مكتب المالية
Agriculture And Irrigation	25.9	27,301	105,402	33.64	24,344	72,364	مكتب الزراعة والري
Tourism Office	.	.	.	.	5,185	.	مكتب الأوقاف والإرشاد
Tourism Office	100	5,000	5,000	.	.	.	السياحة
Information Office	23.31	12,993	10,000	.	.	.	الإعلام
Grand Total	58.29	12,829,374	22,010,846	6506	5,877,755	9,034,914	الإجمالي العام

Source: Planning And International Cooperation Office / Governorates

المصدر: مكتب التخطيط والتعاون الدولي / محافظات

( - ) : Data is Not Available From The Source

( - ) : لا تتوفر بيانات من المصدر

## مستوى الإنفاق المالي لمشروع السلطة المحلية حسب مكاتب الوزارات للمحافظات للأعوام 2021 - 2022 ( القيمة بالآلاف الريال )

### LEVEL OF FINANCIAL SPEND OF LOCAL AUTHORITY PROJECTS BY MINISTRIES OFFICES FOR THE YEARS 2021 - 2022 ( VALUE IN 000 YR )

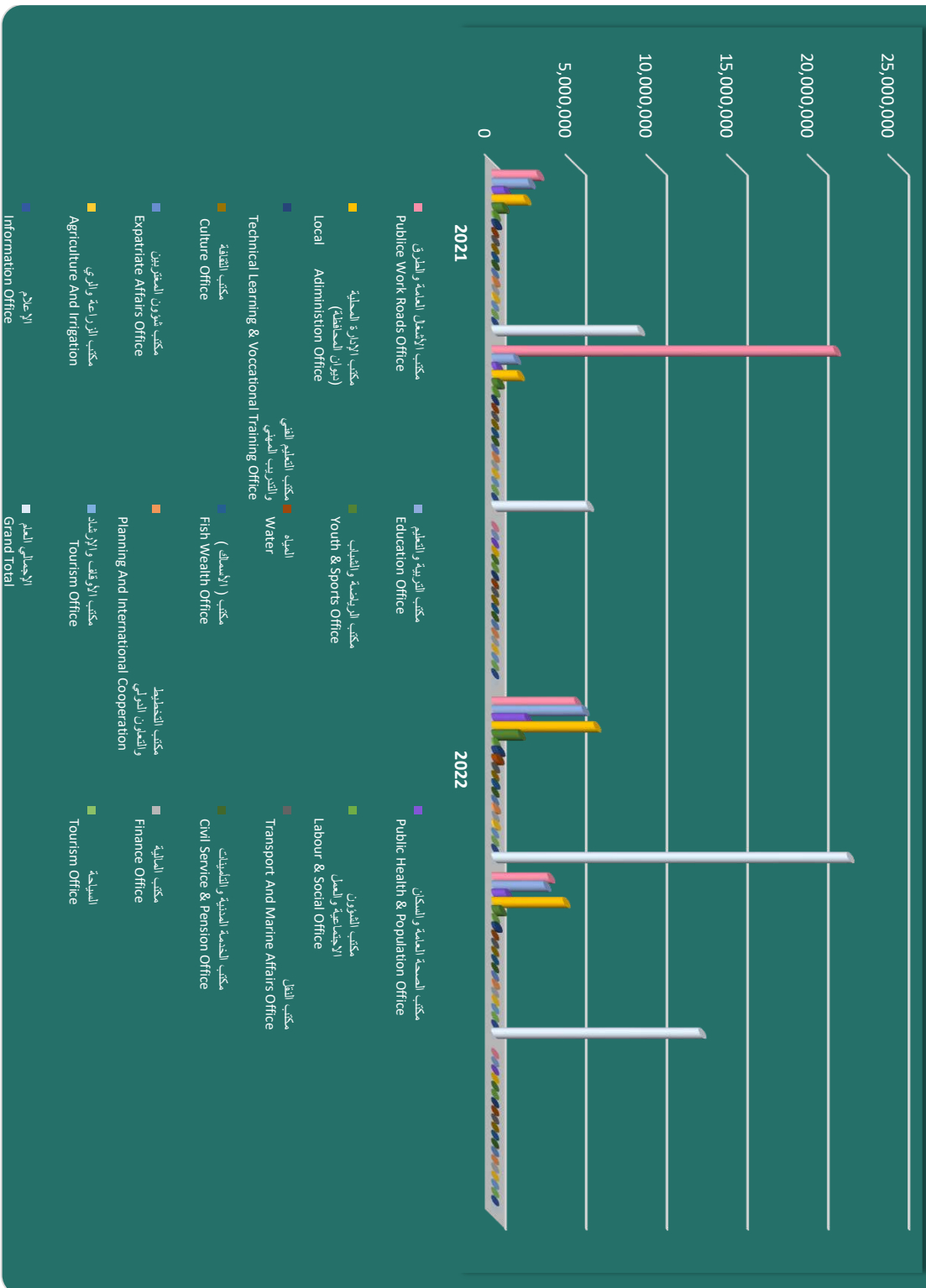


Table No. ( 7 )

مستوى الإنفاق الفعلي للمشروع السلطة المحلية على مستوى مركز المحافظات للأعوام 2021 - 2022 ( القيمة بالآلاف الريال )  
THE ACTUAL SPENDING LEVEL FOR THE LOCAL AUTHORITYPROJECTS AT THE GOVERNORATE AND DISTRICTS FOR THE YEARS 2021 - 2022 ( VALUE IN 000 YR )

جدول رقم (7)

Year	2022			2021			الأعوام
	نسبة الإنجاز % Progressrate	فعلي Actual	مخصص Allocated	نسبة الإنجاز % Progressrate	فعلي Actual	مخصص Allocated	
Governorates							المحافظات
Aden	62.66	9,430,782	15,051,682	66.29	4,257,787	6,423,248	عدن
Hadrmout	89.27	2,485,276	2,783,982	62.04	1,620,248	2,611,666	حضرموت الساحل
Mareb	21.87	913,316	4,175,182	.	.	.	مأرب
Grand Total	58.29	12,829,374	22,010,846	65.06	5,877,935	9,034,914	الإجمالي العام

Source: Planning And International Cooperation Office / Governorates

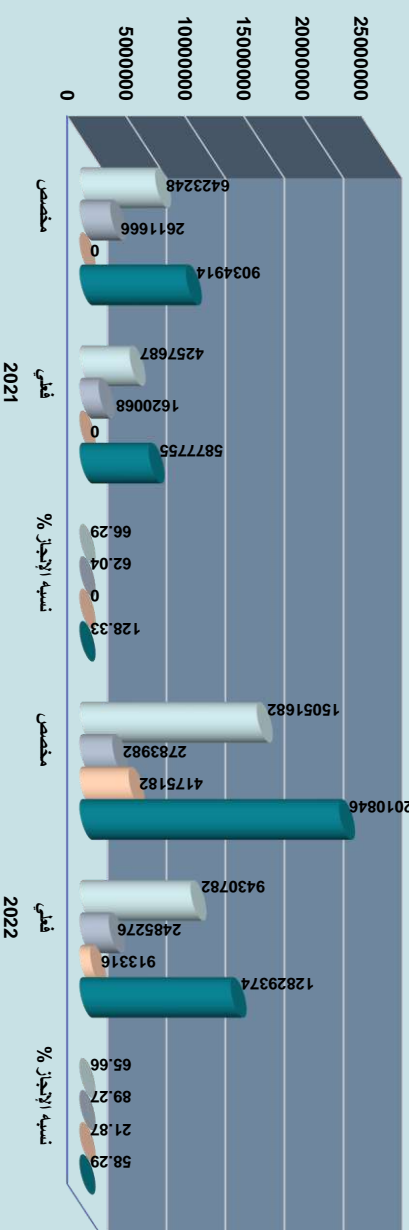
(-) Data is Not Available From The Source

Table Title

المصدر: مكتب التخطيط والتعاون الدولي / محافظات

(-) لا تتوفر بيانات من المصدر

مستوى الإنفاق الفعلي للمشروع السلطة المحلية على مستوى مركز المحافظة والمديرية  
THE ACTUAL SPENDING LEVEL FOR THE LOCAL AUTHORITYPROJECTS AT THE GOVERNORATE  
AND DISTRICTS FOR THE YEARS 2021 - 2022 ( VALUE IN 000 YR )



الصندوق السعودي للتنمية للأعوام 2021 - 2024 ( القيمة بالمليون دولار )

SAUDI FUND FOR DEVELOPMENT FOR THE YEARS 2021 - 2024 ( Value Of Million \$ )

Table No. ( 8 )

جدول رقم ( 8 )

المحافظات	القطاع	المخصص مليون دولار	نوع المشروع
عدن	صحي	50	مكتمل Completed
عدن	نقل جوي	14.5	مكتمل Completed
المهرة	صحي	33	قيد التنفيذ Under Implementation
الإجمالي العام	-	Table Title	Total

Source: Economic Performance Report Of The Ministry

المصدر: تقرير الأداء الاقتصادي لوزارة التخطيط التعاون الدولي

Of Planning And International Cooperation

مشاريع ومبادرات البرنامج السعودي لتنمية وإعمار اليمن حسب المحافظات 2021 - 2022  
PROJECTS AND INITIATIVES OF SAUDI PROGRAM FOR DEVELOPMENT AND RECONSTRUCTION  
OF YEMEN BY GOVERNORATES 2021- 2022

Table No. ( 9 )

جدول رقم ( 9 )

التكلفة بالدولار الأمريكي Cost Of US Dollars	المجموع Total	المبادرات Initiatives	المشاريع Projects	المحافظة Governorate
176,647,043.37	52	16	36	محافظة المهرة Al-Maharah
41,972,863.68	34	10	24	محافظة عدن Aden
26,797,733.03	45	Table Title	32	محافظة سقطرى Socotra
20,995,927.87	18	7	11	مأرب Mareb
3,392,535.62	11	4	7	محافظة الجوف Jawf
2,984,476.52	14	3	11	محافظة حجة Hajah
2,388,766.17	7	5	2	محافظة حضرموت Hadromut
2,367,758.34	4	1	3	محافظة صعده Sa`ada
1,239,161.69	3	1	2	محافظة تعز Taiz
205,873.64	3	3	.	محافظة شبوه Shabwa
150,420.00	1	.	1	جزيرة ميئون Mayun Island
148,993.46	1	1	.	محافظة الضالع Al-Dhalea
119,194.77	1	1	.	محافظة لحج Lahj
89,396.08	1	1	.	محافظة أبين Abyan
75,737.59	2	1	1	محافظة البيضاء Al-Bayda`a
279,575,881.83	197	67	130	المجموع Total

Source: Economic Performance Report Of The Ministry

المصدر: تقرير الأداء الاقتصادي لوزارة التخطيط والتعاون الـ

Of Planning And International Cooperation

مشاريع ومبادرات البرنامج السعودي وإعمار اليمن حسب القطاعات 2021 - 2022 ( القيمة بالدولار )

PROJECTS AND INITIATIVES OF SAUDI PROGRAM AND RECONSTRUCTION

OF YEMEN BY SECTORS 2021 - 2022 ( Value In Dollar )

Table No. ( 9 - A )

جدول رقم ( 9 - أ )

التكلفة بالدولار الأمريكي Cost Of US Dollars	المجموع Total	عدد المبادرات Number Of Initiatives	عدد المشاريع Number Of Projects	القطاع Sectors
75,888,463.75	25	2	23	الطاقة Energy
75,661,663.27	24	6	18	الصحة Health
64,263,044.17	35	Table Title	24	النقل Transportation
22,147,847.44	37	10	27	التعليم Education
18,765,949.13	32	16	16	المياه Water
12,225,843.52	14	0	14	مباني حكومية Public Buildings
2,838,724.76	18	10	8	الزراعة والثروة السمكية Agriculture & Fish Weaith
7,784,345.81	12	12	.	البرامج التنموية Developmental Programs
279,575,881.85	197	67	130	المجموع Total

Source: Economic Performance Report Of The Ministry

المصدر: تقرير الأداء الاقتصادي لوزارة التخطيط والتعاون ال

Of Planning And International Cooperation



مشروع ومبادرات البرنامج السعودي وإعمار اليمن حسب القطاعات للمحافظات 2021 - 2022 ( القيمة الدولار )  
 PROJECTS AND INITIATIVES OF SAUDI PROGRAM AND RECONSTRUCTION OF YEMEN BY GOVERNORATES  
 2021 - 2022 ( Value Of Dollars )

Table No. ( 9 - B )

جدول رقم ( 9 - ب )

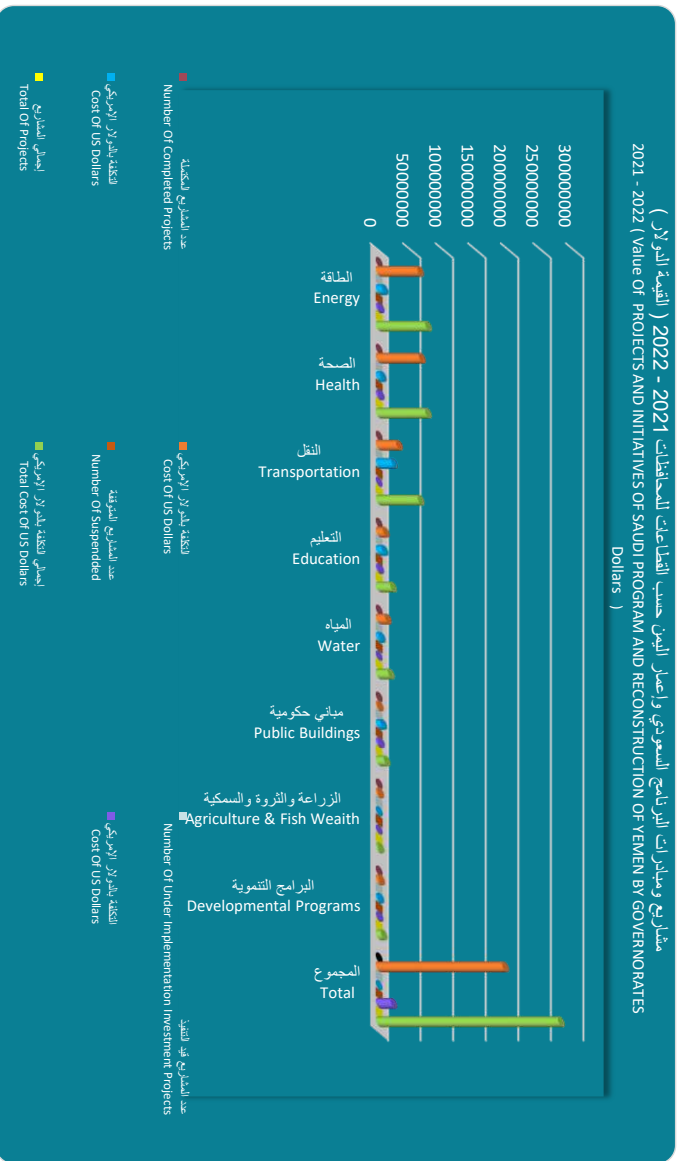
إجمالي التكلفة بالدولار الأمريكي	إجمالي المشاريع	التكلفة بالدولار الإمريكي	عدد المشاريع المتوقفة	التكلفة بالدولار الإمريكي	عدد المشاريع قيد التنفيذ	التكلفة بالدولار الإمريكي	عدد المشاريع المكتملة	القطاع
Total Cost Of US Dollars	Total Of Projects	Cost Of US Dollars	Number Of Suspended	Cost Of US Dollars	Number Of Under Implementation Investment Projects	Cost Of US Dollars	Number Of Completed Projects	Sectors
75,888,463.75	25	3035538.55	1	9,106,615.65	3	63,746,309.55	21	الطاقة Energy
75,661,663.27	24	3152569.30	1	6,305,138.61	2	66,203,955.36	21	الصحة Health
64,263,044.17	35	9,180,434.88	5	23,869,130.69	13	Table Title	17	النقل Transportation
22,147,847.44	37	2,394,361.88	4	8,978,857.08	15	10,774,628.48	18	التعليم Education
18,765,949.13	32	.	.	4,691,487.29	8	14,074,461.84	24	المياه Water
12,225,849.18	14	3,493,098.15	4	6,986,196.30	8	1,746,549.74	2	مباني حكومية Public Buildings
2,838,724.76	18	157,706.93	1	315,413.86	2	2,365,603.97	15	الزراعة والثروة والسمكية Agriculture & Fish Weaith
7,784,345.81	12	1,297,390.96	2	2,594,781.94	4	3,892,172.91	6	البرامج التنموية Developmental Programs
279,575,881.85	197	22,711,100.65	18	628,476,21.416	55	194,017,160.45	124	المجموع Total

Source: Economic Performance Report Of The Ministry

المصدر: تقرير الأداء الاقتصادي لوزارة التخطيط التعاون الدولي

Of Planning And International Cooperation

مشاريع ومبادرات البرنامج السعودي وأعمال اليمن حسب القطاعات المحافظات 2021 - 2022 ( القيمة الدولار )  
 2021 - 2022 ( Value Of PROJECTS AND INITIATIVES OF SAUDI PROGRAM AND RECONSTRUCTION OF YEMEN BY GOVERNORATES  
 Dollars )



المشاريع الأمانية للبرنامج السعودي للمحافظات للأعوام 2021 - 2022 ( القيمة بالدولار )  
 DEVELOPMENT PROJECTS OF THE SAUDI PROGRAM FOR THE GOVERNORATES FOR THE YEARS  
 2021 - 2022 ( Value In Dollar )

Table No. ( 10 )

جدول رقم ( 10 )

التكلفة التقديرية الكلية Total Estimated Cost	القطاع Sector	المحافظة Governorate
133,440,000	الطاقة Energy	محافظة عدن       Aden
45,500,000	المياه Water	
Table Title	النقل البري Road Transport	
26,958,000	النقل الجوي Air Transport	
13,762,000	بناء قدرات مؤسسات الدولة Capabilities Of State Institutions	
3,409,000	الشباب والرياضة Youth And Sports	
8,000,000	الرعاية الاجتماعية Social Welfare	
25,000,000	الصحة Health	
30,000,000	الصحة Health	محافظة حضرموت Hadromut
40,800,000	الصحة Health	محافظة تعز  Taiz
8,600,000	النقل والطرق Road & Transportation	
400,000,000	-	إجمالي المشروع Project Total

Source: Economic Performance

المصدر: تقرير الأداء الاقتصادي لوزارة التخطيط التعاون الدولي

Report Of The Ministry Of Planning Of Planning And International Cooperation

وضع المنح المقدمة من الصندوق العربي التي تم إستئناف العمل فيها 2021 - 2022 ( القيمة دينار الكويتي )  
 STATUS OF GRANTS PROVIDED BY RESUMED ARAB FUND 2021 - 2022 ( Value : Kuwaiti Dinar )

Table No. ( 11 )

جدول رقم ( 11 )

مبلغ التمويل Financing Amount	القطاع Sector	المحافظة Governorate
500,000	الإرشاد والأوقاف Guidance And Endowments	صنعاء
200,000	صحي Healthy	Sana'a
1,150,000	النقل Transportation	محافظة حضرموت Hadromut
1,550,000	بناء تشييد Building & Construction	محافظة عدن Aden
600,000	صحي Health	
3,000,000	دعم برنامج الأمن الغذائي Support Food Security Program	
1,000,000	الأشغال العامة Public Works	
300,000	وزارة التخطيط والتعاون الدولي Ministry Of Planning And International	
12,000,000	كهرباء Elictercity	صنعاء / مأرب Sana'a / Mareb
1,000,000	بناء تشييد Building & Construction	سقطرى Socotra
21,300,000	-	إجمالي المشروع Project Total

Source: Economic Performance Report Of The Ministry Of Planning  
 And International Cooperation

المصدر: تقرير الأداء لوزارة التخطيط والتعاون  
 الدولي

المشاريع والتمويلات التي تم الاتفاق على إعادة هيكلتها إستئناف تنفيذها حسب المحافظات للأعوام 2021 - 2022 ( القيمة بالدينار الليبي )

PROJECTS AND FINANCING AGREED TO BE RESTRUCTURED AND THEIR IMPLEMENTATION RESUMED

2021 - 2022 ( Value : Libyan Dinar )

Table No. ( 12 )

جدول رقم ( 12 )

المحافظة	القطاع	المخصص	المنصرف	المتبقي
Governorate	Sector	Allocated	Outgoing	Residual
لحج Lahj	مياه الصرف الصحي Sewage Water	6,290,000	3,679,392	,2,610,608
أبين Abyan	الزراعة Agriculture	7,640,000	1,133,510	6,718,310
صنعاء Sana'a	مياه الصرف الصحي Sewage Water	Table Title	104,581	13,895,419
	كهرباء Elictercity	16,000,000	2,129,418	13,870,582
إجمالي المشروع Project Total	-	43,930,000	7,046,901	37,094,919

Source: Economic Performance Report Of The Ministry Of Planning  
And International Cooperation

المصدر: تقرير الأداء الاقتصادي لوزارة التخطيط التعاون الدولي

المشاريع الممولة من سلطنة عمان لعام 2021م ( القيمة بالمليون دولار )  
PROJECTS FUNDED BY SULTANTE OF OMAN FOR THE YEAR 2021 ( Value Of Million \$ )

Table No. ( 13 )

جدول رقم ( 13 )

المنصرف مليون دولار	مخصص مليون دولار	القطاع	المحافظة
Million Dollars Outgoing	Million Dollars Allocation	Sectors	Governorate
-	15	الطاقة Energy	مأرب
5	5	الصندوق الاجتماعي للتنمية Social Fund For Development	Mareb
15	15	الأشغال العامة Public Works	
6	6	مياه الصرف الصحي Sewage Water	المهرة Al-Maharah
-	9	مياه الصرف الصحي Sewage Water	حزموت ( تريم ) Hadromut ( Tarem )
-	8	بناء تشييد Building & Construction	حزموت Hadromut
3	28	الصحة Health	المهرة Al-Maharah
2	10	الصحة Health	عدن Aden
4	4	خفر السواحل Coastguard	
35	100	-	إجمالي المحافظات Governorates

Source: Economic Performance Report Of Ministry Of Planning

المصدر: تقرير الأداء الاقتصادي لوزارة التخطيط التعاون الدولي

And International Cooperation

ملخص مشاريع البنك الدولي لعام 2020 - 2024 ( القيمة بالمليون دولار )  
SUMMARY OF WORLD BANK PROJECTS FOR THE YEAR 2020 - 2024 ( Value Of Million \$ )

Table No. ( 14 )

جدول رقم ( 14 )

المنصرف مليون دولار Million Dollars Outgoing	القطاع Sectors
100	تعليم Education
503	الأشغال العامة Public Works
25	الزراعة Agriculture
250	الزراعة Agriculture
170	مياه الصرف الصحي Sewage Water
335	صحي Health
50	نقل بري Land Transportation
43	الثروة السمكية Fish Wealth
100	كهرباء Electricity
1,576	إجمالي القطاع Sector Total

Source: Economic Performance Report Of Ministry Of Planning  
And International Cooperation

المصدر: تقرير الأداء الاقتصادي لوزارة التخطيط التعاون الدولي





# الفصل السابع

## الزراعة والأسماك

## AGRICULTURE & FISHERIES



## Chapter 7



Table Title	رقم الجدول .Table No	عنوان الجدول
MAIN STATISTICAN INDICADORES OF AGRICULTURE 2022		أهم المؤشرات الإحصائية للزراعة لعام 2022م
MAIN STATISTICAN INDICADORES OF FISHING 2022		أهم مؤشرات الإحصائية للأسماك 2022م
NUMBER OF AGRICULTURAL HOLDERS, TOTAL, CULTIVABLE, AND CROPS AREA ESTIMATED BY SOURCE OF IRRIGATION FOR THE YEARS 2021-2022	1	عدد الحائزين الزراعيين والمساحة الكلية والصالحة المقدرة حسب مصادر الري لعامي 2021-2022م
ESTIMATION THE AREA OF VEGETATED CROPS OF GOVERNORATES FOR THE YEARS 2021-2022 (HECTAR)	2	تقدير مساحة المحاصيل الزراعية للمحافظات لعامي 2021-2022م (هكتار)
ESTIMATION THE PRODUCTION OF VEGETATED CROPS OF GOVERNORATES FOR THE YEARS 2021-2022 (TON)	3	تقدير إنتاج المحاصيل الزراعية للمحافظات لعامي 2021-2022م (طن)
ESTIMATION THE PRODUCTION OF VEGETATED CROPS OF GOVERNORATES FOR THE YEARS 2022-2021 (HECTAR \TON)	4	تقدير إنتاجية المحاصيل الزراعية للمحافظات لعامي 2021-2022م (هكتار/طن)
ESTIMATION THE VALUE OF VEGETATED CROPS OF GOVERNORATES FOR THE YEARS 2022-2021 (THOUSAND RIALS)	5	تقدير قيمة المحاصيل الزراعية للمحافظات لعامي 2021-2022م (الالف ريال)
ESTIMATION NUMBER OF LIVESTOCK WEALTH FOR THE YEARS 2021-2022 (HEAD)	6	تقدير أعداد الثروة الحيوانية للمحافظات لعامي 2021-2022 م ( ألف رأس)
QUANTITY AND VALUE OF LIVESTOCK WEALTH FOR THE YEARS 2021-2022( TON\THOUSAND RIALS)	7	كمية وقيمة إنتاج الثروة الحيوانية للمحافظات لعامي 2021-2022م (طن / الف ريال)
VALUE OF AGRICULTURAL PRODUCTION FOR THE YEARS 2021-2022(THOUSAND RIALS)	8	قيمة الإنتاج الزراعي للمحافظات لعامي 2021-2022م (بالالف ريال)
NUMBER OF SLAUGHTERED LIVESTOCK BY KIND FOR THE TEARS 2021-2022 (HEAD)	9	عدد المذبوحات حسب النوع للمحافظات لعامي 2021-2022م (الرأس)
PRODUCTION OF FRUT AND ORNAMENTAL SEEDLIGS IN THE NUMRSERIES OF THE AGRICULTURAL OFFICES OF THE GOVERNORATES FOR THE YEARS 2021-2022	10	إنتاج شتلات الفاكهة والبن والزيتون والزينة في مشاتل مكاتب الزراعة للمحافظات لعامي 2021-2022م
QUANTITY AND VALUE OF FISH PRODUCTION AND MARINE LIFE THAT CAUGHT ACCORDING TO SPECIESOF GOVERNORATES FOR THE YEARS 2021-2022 (TON\ THOUSAND RIYALS)	11	كمية وقيمة الإنتاج من الأسماك والاحياء البحرية المصطادة بحسب الأصناف لعامي 2021-2022م (طن\ الف ريال)
QUANTITY AND VALUE OF FISH PRODUCTION AND OTHER MARINE LIFE CAUGHT (TRADITIONAL FISHING) BY TYPE FOR THE YEARS 2021-2022(TON \THOUSAND RIYAL)	12	كمية وقيمة الإنتاج من الأسماك والاحياء البحرية الأخرى المصطادة (الصيد التقليدي- الصناعي) حسب المحافظات والمؤسسات والشركات لعامي 2021-2022م(طن\ الف ريال)
QUANTITY AND VALUE OF FISH PRODUCTION AND OTHER MARINE LIFE CAUGHT (TRADITIONAL FISHING) BY TYPE FOR THE YEARS 2021-2022	13	كمية وقيمة الإنتاج من الأسماك والاحياء البحرية الأخرى المصطادة ( الصيد التقليدي) حسب النوع لعامي 2021-2022م
NUMBER OF FISH COOPERATIVE SOCIETIES,FISHERMEN AND BOATS IN THE GOVERNORATES FOR THE YEARS 2021-2022	14	عدد الجمعيات التعاونية السمكية والصيداين والسفن و القوارب للمحافظات لعامي 2021-2022م
NUMBER OF LABOUR FORCE OF GOVERNORATES FOR THE YEARS 2021-2022	15	عدد القوى العاملة للمحافظات لعامي 2021-2022م

أهم المؤشرات الإحصائية للزراعة لعام 2022م  
MAIN STATISTICAL INDICATORS OF AGRICULTURE 2022

Number Of Holders	109,329	عدد الحازنين		
Total Area (Hacter)	74,341	مساحة الكلية (هكتار)		
Cultivable Area (Hacter)	128,587.27	المساحة الصالحة للزراعة (هكتار)		
Cultivated Area (Hacter)	25,554	المساحة المحصولية (هكتار)		
Crops	القيمة (الالف ريال) Value (Thousand Rial)	الكمية (طن) Quantity(Ton)	المساحة (هكتار) Area(Hacter)	المحاصيل
Wheat	2,380,010	17,253	14,480	القمح
Other Cereals(Maize, Millet, Barley,Corn)	46,429,085	64,985	82,560	الحبوب الأخرى ( الذرة الشامية، الذخن، الشعير، الذرة )
Legumes	7,288,066	551	324	البقوليات
Vegetables	73,983,514	248,253	20,965	الخضروات
Fodders	227,468,503	1,131,511	51,771	الإعلاف
Cash Crops	198,666,160	14,159	9,997	المحاصيل النقدية
Fruit	89,704,533	226,483	53,758	الفواكه
Qat	4,796,310,290	26,113	20,489	القات
Livestock Wealth By Type		عدد الثروة الحيوانية ( الف رأس)		الثروة الحيوانية حسب النوع
Sheeps		62,886		الضأن
Goats		969,184		الماعز
Cows		30,959		الإبقار
Carmels		17,199.45		الإبل

أهم مؤشرات الإحصائية للأسماك لعام 2022م

MAIN STATISTICAL INDICATORS OF FISHING 2022

Indicators	Unit Of Measurement	2022	وحدة القياس	المؤشرات
Surface Water Fish	Ton	831,039.43	طن	أسماك السطح
Deep Water Fish	Ton	55,711	طن	أسماك الأعماق
Aquatic Catch	Ton	378,034.02	طن	الإحياء البحرية
Fishermen	Number	40,760	عدد	الصيادين
Boats	Number	—	عدد	السفن
Dhows	Number	14,735	عدد	القوارب
Societies	Number	127	عدد	الجمعيات

Table No. 1

## NUMBER OF AGRICULTURAL HOLDERS, TOTAL CULTIVABLE, AND CROPS AREA ESTIMATION BY SOURCE OF IRRIGATION FOR THE YEARS 2021-2022 (HACTER)

عدد الحائزين الزراعيين والمساحة الكلية والمساحة المجهزة حسب مصادر الري لعامي 2021-2022 ( هكتار )

جدول رقم 1

البيان Item	2022										2021										
	المساحة المحسوبة حسب مصادر الري						المساحة المحسوبة				المساحة المحسوبة حسب مصادر الري						المساحة المحسوبة				
	Irrigation إجمالي مروي	Water Obtained By Cars ماء منقول بالسيارة	Dams & Reservoirs سدود وحوالجز	Springs غول	Floods سيول	Wells آبار	Rainfall أمطار	Cultivated Area المساحة المحسوبة	Cultivable Area المساحة الصالحة	Total Area المساحة الكليّة	Number Of Holders عدد الحائزين	Irrigation إجمالي مروي	Water Obtained By Cars ماء منقول بالسيارة	Dams & Reservoirs سدود وحوالجز	Springs غول	Floods سيول	Wells آبار	Rainfall أمطار	Cultivated Area المساحة المحسوبة	Cultivable Area المساحة الصالحة	Total Area المساحة الكليّة
Aden عن	-	-	-	-	-	1,839	1,839	2,838	3,013	516	-	-	-	-	-	-	-	1,718	2,838	3,013	516
Lahj لحج	19,180	-	-	-	6,635	12,545	18,785	31	31,804	55,570	11,638	-	-	-	10,000	1,838	-	18,396	31	31,804	55,570
Al-Bayhan البيحان	37,401	347	1,122	561	4,862	11,594	37,782	60,756	65,071	28,449	37,401	347	1,122	561	4,862	11,594	19,262	37,782	60,756	65,071	28,449
Al-Dalea شبيوة	14,540	853	68	166	341	4,865	15,367	14,860	15,817	39,754	15,199	753	67	167	427	4,773	9,765	15,962	14,860	15,817	38,149
Shabwah شبهوة	25,810	820	695	590	8,115	7,475	25,810	49,373	58,524	22,575	26,070	849	685	698	8,890	6,058	8,890	26,070	49,373	58,524	22,575
Hadhramout حضرموت	-	-	-	-	-	-	79,123	-	-	-	-	-	-	-	-	-	-	77,521	51,550	-	-
Al-Mahrah المهرة	-	-	-	-	-	-	3,722	3,368	3,973	3,467	-	-	-	-	-	-	-	4,617	17,270	-	47,000
Socotra سقطري	-	-	-	-	-	-	-	-	-	-	-	-	-	-	-	-	-	-	-	-	-
Taiz تعز	-	-	-	-	-	-	-	-	-	-	-	-	-	-	-	-	-	-	-	-	-
Mareb مارب	17,668	-	-	-	-	-	73,222	58,117	-	-	-	-	-	-	-	-	-	60,095	39,373	-	-
Hodeidah الحديدة	-	-	-	-	-	-	-	-	-	-	-	-	-	-	-	-	-	-	-	-	-
Al-Jawf الجوف	-	-	-	-	-	-	-	-	-	-	-	-	-	-	-	-	-	-	-	-	-
Al-Jawf الجوف	-	-	-	-	-	-	-	-	-	-	-	-	-	-	-	-	-	-	-	-	-
Total إجمالي	114,599	2,020	1,885	1,317	19,953	55,986	36,477	256,778	74,341	65,796	90,307	1,949	1,874	####	24,179	25,781	37,917	242,161	236,025	474,229	192,259

المصدر: مكتب المساحات، وزارة الزراعة والري، مكتب الزراعة والري، صنع.

(No data available from the source.  
Data for Hadramout/Ceast) governorates were taken from the ministry of agriculture, irrigation and fisheries, Aden governorate.  
\*\*There is no agriculture in Socot a governorate but home gardens.  
\*\*\*We did not receive data from the source for the following governorates (Al-Jawf- Mareb- Al-Hodeidah).

(No data available from the source.  
Data for Hadramout/Ceast) governorates were taken from the ministry of agriculture, irrigation and fisheries, Aden governorate.  
\*\*There is no agriculture in Socot a governorate but home gardens.  
\*\*\*We did not receive data from the source for the following governorates (Al-Jawf- Mareb- Al-Hodeidah).

ESTIMATION THE AREA OF VEGETATED CROPS OF GOVERNORATES FOR THE YEARS 2021-2022 (HECTAR)

المحاصيل Crops	Aden		Lahj		أبين		Abyan		الضالع		Al-Dalea		شبوذة		Shabwah		*حضرموت		المهرة		Al-Mahrah		سقطرى**		Taiz		مأرب***		Mareb***		Al-Hodeidah***		الجوف**		***Al-Jawf		الإجمالي Total	2022		
	2022	2021	2022	2021	2022	2021	2022	2021	2022	2021	2022	2021	2022	2021	2022	2021	2022	2021	2022	2021	2022	2021	2022	2021	2022	2021	2022	2021	2022	2021	2022	2021	2022	2021	2022					
القمح Total Area Grain	132	127	9,019	8,387	24	24	818	818	12	12	10,125	9,531	23	23	8,484	8,484	8,705	8,705	15,237	15,708	590	840	80	30	225	32,305	38,938	88,602	97,448											
الذرة البيضاء Wheat	-	-	24	24	793	818	818	818	12	12	10,125	9,531	23	23	8,484	8,484	8,705	8,705	15,237	15,708	590	840	80	30	225	32,305	38,938	88,602	97,448											
الذرة الصفراء Sorghum	10	12	793	818	488	793	818	818	12	12	10,125	9,531	23	23	8,484	8,484	8,705	8,705	15,237	15,708	590	840	80	30	225	32,305	38,938	88,602	97,448											
الذرة الرفيعة Maize	90	85	6,899	6,204	488	793	818	818	12	12	10,125	9,531	23	23	8,484	8,484	8,705	8,705	15,237	15,708	590	840	80	30	225	32,305	38,938	88,602	97,448											
التفاح Millet	32	30	1,285	1,324	24	24	818	818	12	12	10,125	9,531	23	23	8,484	8,484	8,705	8,705	15,237	15,708	590	840	80	30	225	32,305	38,938	88,602	97,448											
الذرة Millet	30	30	1,285	1,324	24	24	818	818	12	12	10,125	9,531	23	23	8,484	8,484	8,705	8,705	15,237	15,708	590	840	80	30	225	32,305	38,938	88,602	97,448											
الشعير Barley	-	17	18	17	24	24	818	818	12	12	10,125	9,531	23	23	8,484	8,484	8,705	8,705	15,237	15,708	590	840	80	30	225	32,305	38,938	88,602	97,448											
إجمالي مساحة الخضروات Total Area	275	331	320	318	7	6	152	152	30	30	144	144	44	44	400	400	420	420	251	260	180	200	622	604	9,427	9,069	20,207	20,965												
البطاطس Potato	-	318	320	318	7	6	152	152	30	30	144	144	44	44	400	400	420	420	251	260	180	200	622	604	9,427	9,069	20,207	20,965												
البطاطس Potato	-	318	320	318	7	6	152	152	30	30	144	144	44	44	400	400	420	420	251	260	180	200	622	604	9,427	9,069	20,207	20,965												
الجزر Carrots	-	318	320	318	7	6	152	152	30	30	144	144	44	44	400	400	420	420	251	260	180	200	622	604	9,427	9,069	20,207	20,965												
البامية Okra	-	318	320	318	7	6	152	152	30	30	144	144	44	44	400	400	420	420	251	260	180	200	622	604	9,427	9,069	20,207	20,965												
الفاصوليا الخضراء Legumes	25	25	660	660	4	4	180	180	200	200	200	200	10	10	12	12	22	22	33	33	680	680	20	20	141	136	866	864												
البصل الأخضر Watercress	5	7	180	180	4	4	180	180	200	200	200	200	10	10	12	12	22	22	33	33	680	680	20	20	141	136	866	864												
البصل الأخضر Green Onion	5	7	180	180	4	4	180	180	200	200	200	200	10	10	12	12	22	22	33	33	680	680	20	20	141	136	866	864												
الكرات Kurat	-	-	4	-	4	-	-	4	-	-	4	-	-	-	-	-	-	-	-	-	-	-	-	-	-	-	-	-	-	-	-	-	-	-	-	-				
المشوى Mallow	8	10	13	13	4	4	180	180	200	200	200	200	10	10	12	12	22	22	33	33	680	680	20	20	141	136	866	864	-	-	-	-	-	-	-	-	-			
الكزبرة Coriander	5	6	4	-	4	-	-	4	-	-	4	-	-	-	-	-	-	-	-	-	-	-	-	-	-	-	-	-	-	-	-	-	-	-	-	-	-	-		
نخاع البصل Parsley	5	7	180	180	4	4	180	180	200	200	200	200	10	10	12	12	22	22	33	33	680	680	20	20	141	136	866	864	-	-	-	-	-	-	-	-	-	-		
الريحه Mint	1	1	-	-	-	-	-	-	-	-	-	-	-	-	-	-	-	-	-	-	-	-	-	-	-	-	-	-	-	-	-	-	-	-	-	-	-	-		
الريحه Mint	1	1	-	-	-	-	-	-	-	-	-	-	-	-	-	-	-	-	-	-	-	-	-	-	-	-	-	-	-	-	-	-	-	-	-	-	-	-	-	
Portulaca	1	1	-	-	-	-	-	-	-	-	-	-	-	-	-	-	-	-	-	-	-	-	-	-	-	-	-	-	-	-	-	-	-	-	-	-	-	-	-	
الكمون Parsley	-	1	-	-	-	-	-	-	-	-	-	-	-	-	-	-	-	-	-	-	-	-	-	-	-	-	-	-	-	-	-	-	-	-	-	-	-	-	-	
المشوى Dill	-	1	-	-	-	-	-	-	-	-	-	-	-	-	-	-	-	-	-	-	-	-	-	-	-	-	-	-	-	-	-	-	-	-	-	-	-	-	-	
خضروات أخرى Other Vegetables	-	-	-	-	-	-	-	-	-	-	-	-	-	-	-	-	-	-	-	-	-	-	-	-	-	-	-	-	-	-	-	-	-	-	-	-	-	-	-	-
إجمالي مساحة الخضروات Total Area	132	127	9,019	8,387	24	24	818	818	12	12	10,125	9,531	23	23	8,484	8,484	8,705	8,705	15,237	15,708	590	840	80	30	225	32,305	38,938	88,602	97,448	10,679	10,298	9,427	9,069	769	769	769	769	769	769	

تقدير مساحة المحاصيل الزراعية للحافظات ابلبي (هكتار)  
ESTIMATION THE AREA OF VEGETATED CROPS OF GOVERNORATES FOR THE YEARS 2021-2022 (HECTAR)

المحاصيل Crops	الحافظات Governorates																						
	2022	2021	2022	2021	2022	2021	2022	2021	2022	2021	2022	2021	2022	2021	2022	2021	2022	2021	2022	2021	2022	2021	
إجمالي مساحة الحقول Total Area Fruits	53,758	52,461	-	-	-	-	2,255	2,255	41,188	40,582	2,296	2,459	91	96	3,876	3,687	1,553	1,489	96	79	-	-	
التفاح Apple	745	644	-	-	-	-	-	-	74	73	35	37	-	-	611	529	25	25	-	-	-	-	
فواكه الخوخ (الجيد)	817	802	-	-	-	-	15	15	161	185	210	220	16	16	155	141	255	250	5	4	-	-	
الحبوب Cereals	3,927	3,910	-	-	-	-	150	160	1,183	1,175	385	409	-	-	1,994	1,984	200	195	15	7	-	-	
Water Melon	777	805	-	-	-	-	40	40	51	49	420	491	-	-	196	161	58	57	12	7	-	-	
التفاح Apple	536	520	-	-	-	-	30	30	321	311	-	-	-	-	142	137	159	100	43	42	-	-	
التفاح Apple	57	46	-	-	-	-	10	-	-	-	-	-	-	-	43	42	-	-	4	4	-	-	
التفاح Apple	923	993	-	-	-	-	20	10	50	50	340	369	19	19	165	144	393	397	6	4	-	-	
التفاح Apple	54	54	-	-	-	-	-	-	-	-	-	-	-	-	43	43	-	-	11	11	-	-	
التفاح Apple	40,667	41,105	-	-	-	-	2,000	2,000	38,944	38,380	260	260	-	-	-	-	463	465	-	-	-	-	
التفاح Apple	921	942	-	-	-	-	-	-	-	-	451	473	13	12	457	457	-	-	-	-	-	-	
التفاح Apple	3,115	2,520	-	-	-	-	2,403	1,814	404	388	195	200	43	49	70	69	-	-	-	-	-	-	
التفاح Apple	9,997	19,988	-	-	-	-	815	11,169	295	284	1,775	1,795	182	180	5,788	5,464	772	748	385	343	-	-	
التفاح Apple	2,567	2,372	-	-	-	-	-	-	-	-	-	-	-	-	2,552	2,352	15	20	-	-	-	-	
التفاح Apple	2,037	12,804	-	-	-	-	310	11,169	295	284	894	944	-	-	442	379	70	50	25	23	-	-	
التفاح Apple	1,308	1,299	-	-	-	-	-	-	-	885	901	-	-	48	48	35	30	340	320	-	-	-	-
التفاح Apple	1,968	1,904	-	-	-	-	-	-	-	-	-	-	-	1,940	1,879	28	25	-	-	-	-	-	-
التفاح Apple	2,117	1,609	-	-	-	-	505	-	-	-	-	-	182	180	806	806	624	623	-	-	-	-	
التفاح Apple	324	147	-	-	-	-	178	-	30	27	24	24	15	13	46	46	35	37	-	-	-	-	
التفاح Apple	-	-	-	-	-	-	-	-	-	-	-	-	-	-	-	-	-	-	-	-	-	-	
التفاح Apple	-	-	-	-	-	-	-	-	-	-	-	-	-	-	-	-	-	-	-	-	-	-	
التفاح Apple	324	147	-	-	-	-	178	-	30	27	24	24	15	13	46	46	35	37	-	-	-	-	
التفاح Apple	20,489	7,412	-	-	-	-	13,053	-	13,053	-	-	-	4,093	4,067	3,253	3,253	-	-	-	-	-	-	
التفاح Apple	20,489	7,412	-	-	-	-	13,053	-	13,053	-	-	-	4,093	4,067	3,253	3,253	-	-	-	-	-	-	
التفاح Apple	51,771	51,205	-	-	-	-	7,636	6,833	15,716	15,402	1,196	11,505	1,334	1,337	6,752	6,659	7,054	7,417	920	889	-	-	
التفاح Apple	40,984	40,446	-	-	-	-	7,636	6,833	9,351	8,002	8,107	1,314	1,315	6,515	6,422	6,974	7,341	750	727	-	-		
التفاح Apple	9,988	9,941	-	-	-	-	46	46	6,275	6,034	3,194	3,398	20	22	203	203	80	78	170	162	-	-	
التفاح Apple	799	818	-	-	-	-	675	675	90	109	-	-	-	-	34	34	-	-	-	-	-	-	
التفاح Apple	255,521	240,022	-	-	-	-	73,219	61,190	79,123	77,521	25,810	26,070	15,367	15,962	36,525	34,548	18,753	18,396	1,839	1,718	-	-	

Source: governorate offices, ministry of agriculture, irrigation and fisheries, Aden governorate agriculture and irrigation offices Aden governorate.

(No data available from the source.

Data for Hajar and Coastal governorates were taken from the ministry of agriculture, irrigation and fisheries, Aden governorate.

\*There is no agriculture in Socotra governorate but home gardens.

\*\*We did not receive data from the source for the following governorates (Al-Jawf- Mareb- Al-Hodeidah).

تقدير مساحة المحاصيل الزراعية للحافظات ابلبي (هكتار)  
ESTIMATION THE AREA OF VEGETATED CROPS OF GOVERNORATES FOR THE YEARS 2021-2022 (HECTAR)

Source: governorate offices, ministry of agriculture, irrigation and fisheries, Aden governorate agriculture and irrigation offices Aden governorate.

(No data available from the source.

Data for Hajar and Coastal governorates were taken from the ministry of agriculture, irrigation and fisheries, Aden governorate.

\*There is no agriculture in Socotra governorate but home gardens.

\*\*We did not receive data from the source for the following governorates (Al-Jawf- Mareb- Al-Hodeidah).



Table No.3

تقدير إنتاج المحاصيل الزراعية للمحافظة لحسبي 2021-2022م (طن)  
ESTIMATION THE PRODUCTION OF VEGETATED CROPS OF GOVERNORATES FOR THE YEARS 2021-2022 (TON)

المحافظة Governorates	المحاصيل Crops	2022		2021		2022		2021		2022		2021		2022		2021		2022		2021		2022		2021	
		إجمالي Total	إجمالي Total	Al-Jawf*** الجوف	Al-Hodeidah*** الحديدة	Mareb*** مارب	Taiz تعز	Socotra** سقطرى	Al-Mahrah المهرة	Hadramout* حضرموت	Shabwah شبه	Al-Dalea ذوال	الضالع	Abyan أبين	Lahj لاحج	Aden أدن	2021	2022	2021	2022	2021	2022	2021	2022	2021
المحافظة Governorates	Total Production Grains	82,238	81,018	-	-	-	32,349	31,804	-	-	980	780	20,023	19,440	5,141	4,992	9,934	10,597	8,985	7,963	4,751	5,377	75	64	
	Wheat القمح	17,253	16,410	-	-	-	222	-	-	160	60	15,767	15,308	877	472	805	48	68	48	68	35	31	-	-	
	Sorghum الذرة الصفراء	12,486	3,357	-	-	-	9,400	-	-	-	-	-	-	-	472	484	1,143	1,316	495	490	954	1,052	22	15	
	Maize الذرة البيضاء	44,185	52,881	-	-	-	22,727	31,804	-	-	700	600	4,256	4,132	2,858	2,758	4,528	4,845	6,212	5,270	2,863	3,436	41	36	
	Millet التبن	8,050	8,086	-	-	-	-	-	-	-	120	120	-	-	714	714	4,190	4,336	2,134	2,065	880	838	12	13	
	Barley القمح الصغير	265	284	-	-	-	-	-	-	-	-	-	-	-	220	231	26	33	-	-	19	20	-	-	
	Total Production Vegetables	248,253	242,745	-	-	-	131,925	120,693	-	-	3,148	5,696	85,539	83,048	19,128	19,183	2,426	5,428	3,703	3,577	3,151	2,845	2,936	2,275	
	Potato البطاطس	4,874	5,165	-	-	-	-	-	-	-	-	-	2,770	2,690	1,075	1,025	1,000	1,276	156	149	29	25	-	-	
	Tomato البطاطس الحمراء	11,679	12,097	-	-	-	-	-	-	-	1,600	1,800	3,064	2,975	3,859	3,849	1,056	1,232	420	400	1,860	1,633	240	208	
	Red Onion البصل الأحمر	75,428	74,165	-	-	-	-	-	-	-	64	350	63,472	61,624	10,267	10,216	175	450	170	163	1,126	1,052	324	310	
	Carrots الجزر	1,806	1,799	-	-	-	-	-	-	-	-	-	1,806	1,754	-	-	-	-	55	45	-	-	-	-	
	Okra البندورة	1,700	1,796	-	-	-	-	-	-	-	200	200	1,260	1,223	-	-	-	-	125	116	-	-	240	257	
	Eggplant الباذنجان	4,759	4,623	-	-	-	-	-	-	-	200	200	4,514	4,383	-	-	-	-	153	149	-	-	45	40	
	courgettes الكوسبة	191	1,255	-	-	-	-	-	-	-	40	40	-	-	-	-	-	-	1,060	1,045	136	135	55	35	
	Cucumber القطار	75	45	-	-	-	-	-	-	-	-	-	-	-	-	-	-	-	-	-	-	-	-	75	45
	Pepper البصل الأخضر	52	341	-	-	-	-	-	-	-	300	300	-	-	-	-	-	-	-	-	-	-	52	41	
	The Green Beans البندول الأخضر	1,983	2,531	-	-	-	-	-	-	-	140	100	1,659	1,611	-	-	-	-	675	660	-	-	184	160	
	The Red Baubles البقل	503	54	-	-	-	-	-	-	-	440	-	-	-	-	-	-	-	630	620	-	-	63	54	
	Legumes الحبوب البقولية	846	716	-	-	-	-	-	-	-	440	416	-	-	-	-	-	-	28	20	-	-	406	300	
	Watercress الخس الكبير	864	1,040	-	-	-	-	-	-	-	480	480	-	-	-	-	-	-	-	-	-	-	864	560	
	Green Onion البصل الأخضر	131	600	-	-	-	-	-	-	-	64	550	-	-	-	-	-	-	205	190	-	-	67	50	
	Kurats الكورات	-	880	-	-	-	-	-	-	-	880	-	-	-	-	-	-	-	-	-	-	-	-	-	-
	Mallow المشجبة	160	336	-	-	-	-	-	-	-	240	-	-	-	-	-	-	-	13	11	-	-	-	160	96
	Coriander الكزبرة	18	155	-	-	-	-	-	-	-	140	-	-	-	-	-	-	-	7	5	-	-	-	18	15
	Mint نعناع النقي	133	100	-	-	-	-	-	-	-	-	-	-	-	-	-	-	-	-	-	-	-	133	100	
	Portulaca الرجولة	4	4	-	-	-	-	-	-	-	-	-	-	-	-	-	-	-	-	-	-	-	-	4	4
	Parsley البقدونس	3	-	-	-	-	-	-	-	-	-	-	-	-	-	-	-	-	-	-	-	-	-	3	-
Parsley البقدونس	3	-	-	-	-	-	-	-	-	-	-	-	-	-	-	-	-	-	-	-	-	-	3	-	
Other Vegetables المحاصيل الأخرى	143,041	134,044	-	-	-	-	-	-	-	6,994	6,788	3,927	4,093	195	2,470	-	-	-	-	-	-	-	-	-	
Total Production Total Production	11,482	3,044	-	-	-	-	8,347	120,693	-	-	-	3,135	3,044	-	-	-	-	-	-	-	-	-	-	-	

جدول رقم 3

Table Cont'3

تقدير إنتاج المحاصيل الزراعية للمحافظات لعامي 2021-2022 (طن)  
ESTIMATION THE PRODUCTION OF VEGETATED CROPS OF GOVERNORATES FOR THE YEARS 2021-2022 (TON)

المحافظة Governorates	2022		2021		2022		2021		2022		2021		2022		2021		2022		2021		2022		2021		المحاصيل Crops	
	الإجمالي Total	Al-Jawf***	الجوف***	Al-Hodeidah***	الحديدة***	Mareb***	مارب***	Taiz	تيز	Socotra**	سقطرى**	Al-Mahrah	المهرة	Hadramout*	حضرموت*	Shabwah	شبوثة	Al-Dalea	الضالع	Abyan	أبين	Lahj	لاحج	Aden		أدن
المحاصيل Crops	226,483	214,735	--	--	--	--	21,819	9,548	--	--	7,136	7,135	123,522	119,927	22,718	23,925	803	803	34,953	38,654	11,466	11,071	4,067	3,672	الإجمالي إنتاج الفواكه Total Production Fruit	
	13,656	13,504	--	--	--	--	--	--	--	--	--	--	599	582	2,177	2,302	--	--	10,630.0	10,370.0	250	250	--	--	الموز Banana	
	7,595	7,850	--	--	--	--	--	--	--	--	--	--	3,324	3,227	1,207	1,265	163	163	2,172	2,161	704	799	25	20	عصا الخبز الياباني Pappaya	
	33,916	32,887	--	--	--	--	--	--	--	--	3,200	3,200	2,506	2,435	6,140	6,527	--	--	19,645	18,550	2,050	2,000	375	175	المحيط Water Melon	
	3,186	3,093	--	--	--	--	--	--	--	--	400	400	629	610	1,037	1,213	--	--	184	161	534	300	300	175	السكر Sweet melon	
	7,695	7,758	--	--	--	--	--	--	--	--	--	--	2,665	2,588	--	--	--	--	876	876	1,574	1,534	2,580	2,520	الليمون Lemon	
	10	10	--	--	--	--	--	--	--	--	--	--	--	--	--	--	--	--	--	--	--	--	10	10	الزيتون Olive	
	8,886	8,564	--	--	--	--	--	--	--	--	--	--	70	--	1,682	1,826	324	324	1,446	1,250	5,416	5,081	18	13	المango Mango	
	3,759	3,759	--	--	--	--	--	--	--	--	3,000	3,000	--	--	--	--	--	--	144	144	--	--	759	759	التواريخ Dates	
	102,988	100,122	--	--	--	--	--	--	--	--	--	--	--	99,693	96,790	2,459	2,459	--	--	--	--	836	873	--	--	التفاح Dates
7,871	5,104	--	--	--	--	--	--	--	--	--	--	--	--	--	4,765	4,998	106	106	5,142	5,142	--	--	--	--	البرتقال Orange	
39,386	26,788	--	--	--	--	21,819	9,548	--	--	--	--	--	14,106	13,695	3,251	3,335	210	210	--	--	--	--	--	--	فواكه اخرى Other Fruit	
14,159	21,109	--	--	--	--	734	8,395	--	--	25	25	136	136	1,872	1,884	463	463	8,404	7,818	470	485	2,055	1,934	الإجمالي إنتاج المحاصيل النقدية Total Production Cash Crops		
2,161	2,150	--	--	--	--	--	--	--	--	--	--	--	--	--	--	--	--	--	2,145	2,129	16	21	--	--	القطن Cotton	
6,387	14,072	--	--	--	--	397	8,395	--	--	--	--	136	132	1,677	1,685	--	--	4,120	3,810	42	36	15	14	السمسم Sesame		
2,330	2,303	--	--	--	--	--	--	25	25	--	--	--	--	195	199	--	--	99	99	70	60	2,040	1,920	التبacco Tobacco		
1,593	1,331	--	--	--	--	--	--	--	--	--	--	--	--	--	--	--	--	1,568	1,308	25	23	--	--	الفول السوداني Peanuts		
1,117	1,253	--	--	--	--	337	--	--	--	--	--	--	--	--	--	--	463	463	472	472	317	318	--	--	البن Coffee	
551	243	--	--	--	--	310	--	--	--	--	--	--	--	--	57	68	22	19	82	82	80	74	--	--	إجمالي إنتاج البقوليات Total Legumes Production	
--	--	--	--	--	--	--	--	--	--	--	--	--	--	--	--	--	--	--	--	--	--	--	--	--	--	البقول الجيد Broad Beans
--	--	--	--	--	--	--	--	--	--	--	--	--	--	--	--	--	--	--	--	--	--	--	--	--	--	الفاصوليا الجافة Dry Beans
--	--	--	--	--	--	--	--	--	--	--	--	--	--	--	--	--	--	--	--	--	--	--	--	--	--	بقوليات اخرى Others Legumes
551	243	--	--	--	--	310	--	--	--	--	--	--	--	--	57	68	22	19	82	82	80	74	--	--	الإجمالي إنتاج القات Total Production GAT	
26,113	9,947	--	--	--	--	16,169	--	--	--	--	--	--	--	--	97	100	6,229	6,229	3,618	3,618	--	--	--	--	القات Gat	
26,113	9,947	--	--	--	--	16,169	--	--	--	--	--	--	--	--	97	100	6,229	6,229	3,618	3,618	--	--	--	--	إجمالي إنتاج الخضروات Total Area Folders	
1,131,511	1,109,374	--	--	--	--	84,499	72,534	--	--	14,577	14,577	697,618	677,488	117,024	120,218	3,688	3,688	80,303	79,814	113,562	121,497	20,242	19,538	إجمالي إنتاج الخضروات Total Area Folders		
471,949	465,468	--	--	--	--	84,499	72,534	--	--	4,685	4,685	89,136	86,540	84,359	85,466	2,920	2,920	77,416	76,927	112,434	120,402	16,500	15,994	عذوق الذرة Corn Feed		
648,098	632,276	--	--	--	--	--	--	--	--	644	644	607,696	589,996	32,665	34,752	768	768	1,457	1,457	1,128	1,095	3,740	3,546	الذرة Alfalfa		
11,464	11,630	--	--	--	--	--	--	--	--	9,248	9,248	786	952	--	--	--	--	1,430	1,430	--	--	--	--	--	الحبوب Grass	
1,744,492	1,682,215	--	--	--	--	296,152	242,974	--	--	25,865	28,213	929,973	903,079	166,037	170,370	23,564	27,228	140,048	141,526	133,480	141,322	29,373	27,503	الإجمالي العام General Total		

Source: governorate offices, ministry of agriculture, irrigation and fisheries, Aden governorate agriculture and irrigation offices Aden governorate.

(\*)No data available from the source.

Data for Hadramout(Coast) governorates were taken from the ministry of agriculture, irrigation and fisheries, Aden governorate.

\*\*There is not agriculture in Socotra governorate but home gardens.

\*\*\*We did not receive data from the source for the following governorates:(Al-Jawf- Mareb - Al-Hodeidah).

المصدر: محافظات وزارة الزراعة والري والمحيطات، وزارة الزراعة والري والمحيطات، مكتب الزراعة والري لادن.

(\*) لا توجد بيانات من المصدر.

بيانات محافظات حضرموت (الشاطئ) اخذت من وزارة الزراعة والري والمحيطات والبيانات المتاحة من وزارة الزراعة والري والمحيطات لادن.

\*\* لا يوجد زراعة في محافظة سقطرى في جزيرة سقطرى، ولكن الحدائق المنزلية.

\*\*\* لم نستلم بيانات من المصدر للمحافظات التالية: الجوف - مارب - الحديدة.

Table No.4

تقدير الإنتاجية المحاصيل الزراعية للمحافظات لعامي (2021-2022م (هكتار/طن)  
ESTIMATION THE PRODUCTION OF VEGETATED CROPS OF GOVERNORATES FOR THE YEARS 2021-2022 (HECTAR T/TON)

المحاصيل Governorates Crops	إجمالي		Al-Jawf		Al-Hodeidah		Mareb		Taiz	Socotra		Al-Mahrah		Hadramout		Shabwah		Al-Dalea		Abyan		Lahj		Aden		
	2022	2021	2022	2021	2022	2021	2022	2021		2022	2021	2022	2021	2022	2021	2022	2021	2022	2021	2022	2021	2022	2021	2022	2021	2022
إجمالي الإنتاجية المحاصيل Total Production Grain	30.70	66.84	-	-	-	-	-	-	3.06	0.98	-	-	5	43.2	2.37	2.37	2.93	2.91	6.95	6.98	2.26	3.15	4.82	4.94	2.71	2.31
القمح Wheat	9.10	8.15	-	-	-	-	-	-	0.99	-	-	-	2	2	1.39	1.39	0.32	0.32	2.9	2.13	0.85	1.02	1.46	1.29	-	-
الذرة الصفوية Sorghum	6.84	5.34	-	-	-	-	-	-	1.36	-	-	-	-	-	-	0.25	0.25	0.25	1.32	1.30	0.88	1.00	1.20	1.29	1.83	1.5
الأرز Maize	6.50	6.94	-	-	-	-	-	-	0.71	0.98	-	-	1	1.2	0.98	0.98	1.3	1.29	0.94	0.95	0.68	0.59	0.41	0.55	0.48	0.4
الذخن Millet	5.10	43.15	-	-	-	-	-	-	-	-	-	-	2	40	-	-	0.47	0.47	1.1	1.1	0.45	0.54	0.68	0.63	0.4	0.41
القمح Barley	3.15	3.26	-	-	-	-	-	-	-	-	-	-	-	-	-	0.59	0.58	0.58	1.5	1.5	-	-	1.06	1.18	-	-
إجمالي الإنتاجية الخضروات Total Production Vegetables	621.68	872.99	-	-	-	-	-	-	13.99	13.31	-	-	47.13	211	79.85	86.56	55.48	55.50	80.51	147	30.0	47.67	31.10	29.48	283.6	282.47
البطاطس Potato	43.36	47.49	-	-	-	-	-	-	-	-	-	-	-	-	10.65	10.72	2.56	2.56	25	29	1	1.04	4.14	4.17	-	-
الجزر Tomato	60.77	65.51	-	-	-	-	-	-	-	-	-	-	8	10	2.59	2.53	5.23	5.24	24	28	0.95	1	12.00	10.74	8	8
البصل الأخضر Red Onion	85.98	85.74	-	-	-	-	-	-	-	-	-	-	-	7	22.47	22.67	27.02	27.03	25	25	0.94	1	8.16	7.46	2.4	2.58
الجزر Carrots	22.48	22.36	-	-	-	-	-	-	-	-	-	-	-	-	-	-	-	-	-	-	7.80	7.5	-	-	-	-
البامية Okra	26.37	118.05	-	-	-	-	-	-	-	-	-	-	10	100	14.88	14.86	-	-	-	-	0.94	1	-	-	9.6	11.17
البنالجوان Eggplant	30.19	36.94	-	-	-	-	-	-	-	-	-	-	13.33	20	11.12	11.21	-	-	-	-	0.74	0.73	-	-	5	5
الكوس courgettes	19.33	39.68	-	-	-	-	-	-	-	-	-	-	-	-	20	-	-	-	-	-	7.63	7.57	6.80	7.11	5.5	5
الخيار Cucumber	15	15	-	-	-	-	-	-	-	-	-	-	-	-	-	-	-	-	-	-	-	-	-	-	15	15
البندوق Pepper	4.7	4.56	-	-	-	-	-	-	-	-	-	-	-	-	-	-	-	-	-	-	-	-	-	-	4.7	4.56
البهمن الأخضر The Green Baulbes	27.76	22.85	-	-	-	-	-	-	-	-	-	-	7	2	11.77	11.85	-	-	-	-	0.99	1	-	-	8	8
البهمن الأحمر The Red Baulbes	2.76	22.83	-	-	-	-	-	-	-	-	-	-	-	-	-	-	-	-	-	-	0.96	20.67	-	-	1.8	2.16
البقل Legumes	67.27	69.00	-	-	-	-	-	-	-	-	-	-	2	8	-	-	-	-	-	-	1.27	1	-	-	58	60
البرسيم Watercress	108	119	-	-	-	-	-	-	-	-	-	-	-	7	-	-	-	-	-	-	-	-	-	-	108	112
البصل الأخضر Green Onion	11	22	-	-	-	-	-	-	-	-	-	-	0.8	11	-	-	-	-	-	-	1.05	1.06	-	-	9.6	10
القرع Kurat	-	11	-	-	-	-	-	-	-	-	-	-	-	11	-	-	-	-	-	-	-	-	-	-	-	-
البطيخ Mellow	17	21	-	-	-	-	-	-	-	-	-	-	8	-	-	-	-	-	-	-	1	0.85	-	-	16	12
الكزبرة Coriander	5	11	-	-	-	-	-	-	-	-	-	-	7	-	-	-	-	-	-	-	1.75	1.25	-	-	3	3
شعير الشعير Mint	19	20	-	-	-	-	-	-	-	-	-	-	-	-	-	-	-	-	-	-	-	-	-	-	19	20
الاربعه Portulaca	4	4	-	-	-	-	-	-	-	-	-	-	-	-	-	-	-	-	-	-	-	-	-	-	4	4
الفجل Parsley	6	2	-	-	-	-	-	-	-	-	-	-	-	-	-	-	-	-	-	-	-	2	-	-	3	-
السود Dill	3	-	-	-	-	-	-	-	-	-	-	-	-	-	-	-	-	-	-	-	-	-	-	-	3	-
خضروات اخرى Other Vegetables	41.90	105.82	-	-	-	-	-	-	13.99	13.31	-	-	-	-	10.74	6.84	20.67	20.67	6.5	65	-	-	-	-	-	-
إجمالي الإنتاجية الخضروات Total Production Lorseque	10.85	-	-	-	-	-	-	-	10.85	-	-	-	-	-	-	-	-	-	-	-	-	-	-	-	-	-

تقدير الإنتاج المحصول الزراعي للمحافظات للعام 2022-2021 (هكتار/طن)  
ESTIMATION THE PRODUCTION OF VEGETATED CROPS OF GOVERNORATES FOR THE YEARS 2021-2022 (HECTAR /TON)

Table Cont'd 4

المحاصيل Crops	المحافظات Governorates		Al-Jawf ***		Al-Hodeidah ***		Mareb ***		Taiz		Socotra **		Al-Mahrah		Hadamout *		Shabwah		Al-Dalea		Abyan		Lahj		Aden		الإجمالي Total	
	2022	2021	2022	2021	2022	2021	2022	2021	2022	2021	2022	2021	2022	2021	2022	2021	2022	2021	2022	2021	2022	2021	2022	2021	2022	2021		
المحاصيل Crops	الإجمالي Total Production		625.01	636.03	--	--	--	--	--	9.08	5.26	--	--	57.83	62	89.04	89.32	128.02	128.06	40.3	40.4	71.71	83.16	39.56	38.11	190.5	189.75	
	المحاصيل Total Production Fruit		87.68	89.79	--	--	--	--	--	--	--	--	--	--	--	8.09	7.97	62.2	62.22	--	--	17.39	19.6	10	10	--	--	
Banana	الموز		56.36	62.40	--	--	--	--	--	--	--	--	--	--	20.65	20.69	5.75	5.75	109.00	10.19	14.01	17.57	2.76	3.20	5	5		
Papayas	فاكهة البطيخ (الفاكهة)		84.57	88.61	--	--	--	--	--	--	--	--	--	21.33	20	2.19	2.07	15.95	15.96	--	--	9.95	15.32	10.25	10.26	25	25	
Water Melon	المشمش		92.35	60.29	--	--	--	--	--	--	--	--	10	10	12.33	12.45	2.47	2.47	--	--	0.94	1	10.97	9.37	25	25		
Sweet melon	الحمضيات		2.5	2.5	--	--	--	--	--	--	--	--	8	8	8.30	8.32	--	--	--	--	6.2	6.39	--	--	60	60		
Lemon	الليمون		2.5	2.5	--	--	--	--	--	--	--	--	--	--	--	--	--	--	--	--	--	--	--	--	2.5	2.5		
Olive	الزيتون		51.04	54.35	--	--	--	--	--	--	--	--	--	3.5	7	--	--	4.95	4.95	17.05	17.06	8.76	8.68	13.78	13.41	3	3.25	
Mango	المانجو		72.35	72.35	--	--	--	--	--	--	--	--	--	--	--	--	--	--	--	--	--	3.35	3.36	--	--	69	69	
Dates	التمر		13.83	13.86	--	--	--	--	--	--	--	--	--	--	2.56	2.52	9.46	9.46	--	--	--	--	--	1.81	1.88	--	--	
Dates	التمر		29.97	30.65	--	--	--	--	--	--	--	--	--	--	--	--	--	10.57	10.57	8.15	8.43	11.25	11.25	--	--	--	--	
Orange	البرتقال		65.55	56.27	--	--	--	--	--	9.08	--	--	--	--	34.92	35.30	16.57	16.68	4.88	4.29	--	--	--	--	--	--	--	
Other Fruit	فاكهة أخرى		532.17	531.99	--	--	--	--	--	1.95	0.75	--	--	500	500	0.47	0.47	2.1	2.1	2.40	2.58	13.60	14.29	5.05	5.20	6.6	6.6	
Total Production Cash Crops	المحاصيل النقدية للمحاصيل النقدية		1.9	1.96	--	--	--	--	--	--	--	--	--	--	--	--	--	--	--	--	0.8	0.8	0.91	1.06	1.05	--	--	
Cotton	القطن		14.15	514.47	--	--	--	--	--	1.28	0.75	--	--	--	500	0.47	0.47	1.88	1.88	--	--	9.32	10	0.60	0.72	0.6	0.6	
Sesame	السوسم		510.28	10.28	--	--	--	--	--	--	--	--	500	--	--	--	--	0.22	0.22	--	--	2.06	2.06	2	2	6	6	
Sesame	سمن		1.69	0.92	--	--	--	--	--	--	--	--	--	--	--	--	--	--	--	--	--	0.90	0.69	0.98	0.92	--	--	
Tobacco	التبacco		3.48	3.67	--	--	--	--	--	0.67	--	--	--	--	--	--	--	--	--	--	--	0.90	0.58	0.5	0.51	--	--	
Peanuts	الفول السوداني		7.84	8.06	--	--	--	--	--	1.74	--	--	--	--	--	--	--	2.85	2.83	1.47	1.46	1.78	1.78	2.28	2	--	--	
Coffee	البن		--	--	--	--	--	--	--	--	--	--	--	--	--	--	--	--	--	--	--	--	--	--	2	--	--	
Total Legumes Production	المحاصيل النقدية البقوليات		--	--	--	--	--	--	--	--	--	--	--	--	--	--	--	--	--	--	--	--	--	--	--	--	--	
Broad Beans	الفاصوليا الجافة		--	--	--	--	--	--	--	--	--	--	--	--	--	--	--	--	--	--	--	--	--	--	--	--	--	
Dry Beans	فاصوليا الجافة		7.84	8.06	--	--	--	--	--	1.74	--	--	--	--	--	--	--	2.85	2.83	1.47	1.46	1.78	1.78	2.28	2	--	--	
Others Legumes	بقوليات أخرى		3.84	3.73	--	--	--	--	--	1.24	--	--	--	--	--	--	--	1.8	1.09	1.52	1.53	1.11	1.11	--	--	--	--	
Total Production Qat	المحاصيل النقدية القات		3.84	3.73	--	--	--	--	--	1.24	--	--	--	--	--	--	--	1.6	1.09	1.52	1.53	1.11	1.11	--	--	--	--	
Qat	القات		280.59	320.38	--	--	--	--	--	11.07	10.61	--	--	--	--	88.92	115.86	20.77	20.77	71.04	37.13	14.21	61.2	30.22	30.81	44	44	
Total Area Fodders	المحاصيل النقدية الأعلاف		181.20	94.10	--	--	--	--	--	11.07	10.62	--	--	--	--	65.99	9.35	--	--	33	2.22	11.88	11.97	16.12	16.40	22	22	
Corn Feed	أعلاف الذرة		120.10	200.50	--	--	--	--	--	--	--	--	--	--	14.20	97.78	10.23	10.23	38.4	34.91	7.17	7.17	14.1	14.41	22	22		
Alfalfa	البرسيم		64.49	64.79	--	--	--	--	--	--	--	--	--	--	--	--	10.54	10.54	--	--	--	--	--	--	--	--	--	
Grass	العلف		2.113.79	2.439.02	--	--	--	--	--	52.98	30.91	--	--	609.96	816.2	260.65	294.58	213.23	213.26	204.51	237.05	135.29	212.36	110.75	108.54	526.41	525.13	
General Total	الإجمالي العام																											

Source: governorate offices - ministry of agriculture, irrigation and fisheries, Aden governorate agriculture and fish  
(\*) No data available from the source.  
(\*\*) Data for Hadramout(Coast) governorates were taken from the ministry of agriculture, irrigation and fisherit  
\*\*\*There is not agriculture in Socotra governorate but her  
\*\*\*\*We did not receive data from the source for the following governorat

Table No.5

تقدير قيمة المحاصيل الزراعية للمحافظات لعامي 2022-2021 (الآلاف ريال)  
ESTIMATION THE VALUE OF VEGETATED CROPS OF GOVERNORATES FOR THE YEARS 2021-2022 (THOUSAND RIALS)

ملحق رقم 5

المحاصيل Crops	المحافظة Governorates		2022		2021					
	2022	2021	2022	2021	2022	2021				
المحاصيل Crops	Total Value Grains	44,800	1,006,025	60,000	2,798,686	2,341,736	1,614,200	1,293,750	1,293,750	1,006,025
	القمح Wheat	—	—	—	24,800	28,000	20,300	17,500	—	—
	الذرة الشامية Sorghum	25,200	—	32,800	8,416	7,632	930,000	816,500	168,000	145,600
	الذرة الرفيعة Maize	10,500	—	17,600	2,748,800	2,290,200	390,000	816,500	168,000	145,600
	الذرة Millet	9,100	—	9,600	670	704	568,000	526,000	162,000	155,000
	الشعير Barley	—	—	—	16,000	15,200	1,614,200	1,454,500	1,293,750	1,006,025
	الاجمالي قيمة الخضروات Total Value Vegetables	—	—	—	—	—	—	—	—	—
	البطاطس Potato	—	—	—	—	—	20,300	17,500	—	—
	البنجر Tomato	—	—	—	—	—	930,000	816,500	168,000	145,600
	البنجر الأحمر Red Onion	—	—	—	—	—	568,000	526,000	162,000	155,000
	الجزر Carrots	—	—	—	—	—	—	—	—	—
	البامية Okra	—	—	—	—	—	—	—	—	—
	الفاصوليا Eggplant	—	—	—	—	—	—	—	—	—
الفسيخ courageetes	—	—	—	—	—	95,900	94,500	33,000	21,000	
الفلفل Cucumber	22,500	—	37,500	—	—	—	—	—	—	
البصل Pepper	32,800	—	41,600	—	—	—	—	—	—	
البنجر The Green Baulbes	64,000	—	92,000	—	—	—	—	—	—	
البنجر الأحمر The Red Baulbes	162,000	—	220,500	—	—	—	—	—	—	
البقول Legunes	75,000	—	101,500	—	—	—	—	—	—	
الجرجير Watercress	56,000	—	86,400	—	—	—	—	—	—	
البصل الأخضر Green Onion	5,000	—	6,700	—	—	—	—	—	—	
الكرات Kirat	—	—	—	—	—	—	—	—	—	
الخرشوف Mallow	28,800	—	64,000	—	—	—	—	—	—	
الجزر Coriander	1,125	—	1,350	—	—	—	—	—	—	
نعناع البقدونس Mint	15,000	—	19,950	—	—	—	—	—	—	
الريحون Portulaca	600	—	800	—	—	—	—	—	—	
البقدونس Parsley	—	—	450	—	—	—	—	—	—	
الموعد Dill	—	—	—	—	—	—	—	—	—	
خضروات أخرى Other Vegetables	—	—	—	—	—	—	—	—	—	
الاجمالي قيمة فواكهات Total Value Lorraine	—	—	—	—	—	—	—	—	—	
	45,808,268	12,235,603	41,817,048	12,069,383	—	—	—	—	—	—
	48,809,095	20,616,128	22,374,024	2,067,323	—	—	—	—	—	—
	2,380,010	1,651,600	143,088	—	—	—	—	—	—	—
	8,766,857	1,585,672	6,316,800	—	—	—	—	—	—	—
	31,952,297	14,331,688	15,914,136	2,067,323	—	—	—	—	—	—
	42,589,831	2,443,768	—	—	—	—	—	—	—	—
	1,125,100	603,400	—	—	—	—	—	—	—	—
	73,983,514	42,509,438	41,817,048	12,069,383	—	—	—	—	—	—
	5,545,065	7,792,800	—	—	—	—	—	—	—	—
	2,545,065	7,047,950	—	—	—	—	—	—	—	—
	11,537,617	10,998,250	—	—	—	—	—	—	—	—
	—	—	—	—	—	—	—	—	—	—
	240,000	205,600	—	—	—	—	—	—	—	—
	18,000	16,000	—	—	—	—	—	—	—	—
	128,900	115,500	—	—	—	—	—	—	—	—
	37,500	22,500	—	—	—	—	—	—	—	—
	41,600	32,800	—	—	—	—	—	—	—	—
	92,000	64,000	—	—	—	—	—	—	—	—
	220,500	162,000	—	—	—	—	—	—	—	—
	101,500	75,000	—	—	—	—	—	—	—	—
	86,400	56,000	—	—	—	—	—	—	—	—
	6,700	5,000	—	—	—	—	—	—	—	—
	—	—	—	—	—	—	—	—	—	—
	64,000	28,800	—	—	—	—	—	—	—	—
	1,350	1,125	—	—	—	—	—	—	—	—
	19,950	15,000	—	—	—	—	—	—	—	—
	800	600	—	—	—	—	—	—	—	—
	450	—	—	—	—	—	—	—	—	—
	—	—	—	—	—	—	—	—	—	—

تقدير قيمة المحاصيل الزراعية للمحافظات اليمنية 2021-2022 (الالف ريال)  
ESTIMATION THE VALUE OF VEGETATED CROPS OF GOVERNORATES FOR THE YEARS 2021-2022 (THOUSAND RIALS)

المحافظة Governorates	2022		2021		المحصول Crops
	2022	2021	2022	2021	
	الإجمالي	الإجمالي	الجوف***	الحديدة***	
المحافظات Governorates	89,704,533	83,154,923	-	-	إجمالي قيمة الثروة Total Value Fruit
	1,741,600	1,151,000	-	-	التمر Banana
	10,311,112	10,275,812	-	-	عصا الطائر(الحماني) Papayas
	12,878,500	16,288,150	-	-	الصفير Water Melon
	1,016,500	1,214,850	-	-	التفاح Sweet melon
	1,806,000	1,260,000	-	-	الليمون Lemon
	10,000	8,000	-	-	الزيتون Olive
	9,397,015	3,113,830	-	-	الكمثرى Mango
	910,800	759,000	-	-	البنج Dates
	5,586,800	3,512,440	-	-	التفاح Dates
20,279,870	23,011,870	-	-	البرتقال Oranges	
25,768,336	15,173,526	-	-	الزيتون Other Fruit	
198,686,160	183,175,000	-	-	إجمالي قيمة المحاصيل النقدية Total Value Cash Crops	
11,000	10,000	-	-	القطن Cotton	
21,558,960	8,618,000	-	-	القمح Sesame	
8,670,000	7,532,000	-	-	البنج Tobacco	
100,800	90,000	-	-	قرن السويدي Peanuts	
168,325,400	166,925,000	-	-	البن Coffee	
7,288,066	6,947,200	-	-	إجمالي قيمة البقوليات Total Legumes Value	
-	-	-	-	الذرة الجف Broad Beans	
-	-	-	-	الفاصولياء الجافة Dry Beans	
7,288,066	6,947,200	-	-	الفاصولياء الجافة Others Legumes	
4,796,310,290	3,673,960,650	-	-	إجمالي قيمة الحبوب Total Value Cereals	
266,154,846	220,887,025	-	-	عذيق القمح Corn Feed	
180,602,798	177,939,395	-	-	القمح Alfalfa	
85,551,850	42,847,650	-	-	القمح Grass	
545,839,456,634	4,360,842,866	-	-	إجمالي الثروة Gross Total	

Source: governorate offices, ministry of agriculture, irrigation and fisheries, Aden governorate agriculture and irrigation offices Aden  
(No data available from the source.  
Data for Hadramout(Coast) governorates were taken from the ministry of agriculture, irrigation and fisheries, Aden gov  
\*\*\*There is not agriculture in Socatra governorate but home garden  
\*\*\*We did not receive data from the source for the following governorates(Al-Jawf  
- we have not received value for agricultural crops for the following governorates (Cat Wasn't Calculated For Year2021  
المصدر: مكاتب المحافظات، وزارة الزراعة والثروة السمكية، عدن، مكتب الزراعة والثروة السمكية، عدن  
(لا تتوفر بيانات عن المصدر.  
بيانات محافظات حضرموت (السواحل) أخذت من وزارة الزراعة والثروة السمكية، عدن  
\*\*\*لا توجد زراعة في محافظة سقطري وإنما حدائق منزلية  
\*\*\*لم نستلم بيانات من المصدر عن المحافظات التالية: الجوف، مأرب، الحديدة  
- لم نستلم قيم المحاصيل الزراعية لبعض المحافظات التالية: الحوطة - حو، حضرموت  
لم يتم احتساب القات لعام 2021

تقدير أعداد الثروة الحيوانية للمحافظات لعامي 2021-2022 م ( الف رأس )

ESTIMATION NUMBER OF LIVESTOCK WEALTH OF GOVERNORATES FOR THE YEARS 2021-2022 (HEAD)

TABLE NO.6

جدول رقم 6

Item Years	الابل Camel		الابقر beef		الماعز Lamb		الضأن Mutton		البيان العام	المحافظات
	2022	2021	2022	2021	2022	2021	2022	2021		
Aden	2	1	2	2	19	17	26	25	عن	
Lahj	6	6	29	29	382	385	282	284	لحج	
Abyan	14,326	13,420	28,244	27,615	965,146	890,249	60,214	579,150	أبين	
Al-Daleh	0.45	0.45	37	35	259	257	282	280	الضائع	
Shabwah	24	24	2	3	991	995	995	998	شبو	
Hadramout	4676	4676	2503	2503	906	906	494	494	حضر موت	
Al-Mahrah	160	155	32	31	344	250	147	139	المهورة	
Socotra	3	—	50	—	800	—	200	—	سقطرى	
Taiz	2	—	60	—	337	—	246	—	تعز	
*Mareb	—	—	—	—	—	—	—	—	مارب*	
*Al-Hodeidah	—	—	—	—	—	—	—	—	الحديدة*	
*Al-Jawf	—	—	—	—	—	—	—	—	الجوف*	
<b>Total</b>	<b>17,199</b>	<b>16,282</b>	<b>30,959</b>	<b>30,218</b>	<b>969,184</b>	<b>893,059</b>	<b>62,886</b>	<b>581,370</b>	<b>الإجمالي</b>	

Source: governorate offices, ministry of agriculture, irrigation and fishes, Aden governorate agriculture and irrigation offices Aden governorate.

المصدر: مكتب المحافظات، وزارة الزراعة والري والثروة السمكية/عن، مكتب الزراعة والري /عن.

(-)No data available from the source.

(-) لا تتوفر بيانات من المصدر

\*We did not receive data from the source for the following governorates(Al-Jawf- Mareb- AlHodeidah).

\* لم نستلم بيانات من المصدر للمحافظات التالية: الجوف - مارب - الحديدة

تقدير أعداد الثروة الحيوانية للمحافظات لعامي 2021-2022 م ( الف رأس )  
 ESTIMATION NUMBER OF LIVESTOCK WEALTH OF GOVERNORATES FOR THE YEARS 2021-2022  
 (HEAD)






TABLE No.7

كمية قيمة إنتاج ثروة الماشية بالساحل قبل 2021 (طن / ألف طن)  
 QUANTITY AND VALUE OF LIVESTOCK WEALTH OF GOVERNORATES FOR THE YEAR 2021 (TON/THOUSAND TONALS)

جدول رقم 7

Governorates	Total		*Al-Jawf		*Al-Hodeidah		الحديدة		*Mareb		Taiz		إب		Socotra		مقطري		**Al-Mahrah		المهرة***		***Hadramout		حضرموت**		Shabwah		شبه		Al-Dalea		الضلع		++Abyan		Lahj		لحج		Aden		إدن		المحافظات
	قيمة Quantity	قيمة Value	قيمة Quantity	قيمة Value	قيمة Quantity	قيمة Value	قيمة Quantity	قيمة Value	قيمة Quantity	قيمة Value	قيمة Quantity	قيمة Value	قيمة Quantity	قيمة Value	قيمة Quantity	قيمة Value	قيمة Quantity	قيمة Value	قيمة Quantity	قيمة Value	قيمة Quantity	قيمة Value	قيمة Quantity	قيمة Value	قيمة Quantity	قيمة Value	قيمة Quantity	قيمة Value	قيمة Quantity	قيمة Value	قيمة Quantity	قيمة Value	قيمة Quantity	قيمة Value	قيمة Quantity	قيمة Value	قيمة Quantity	قيمة Value	البيان						
Meat Total	56,015,843	38,872	-	-	-	-	-	-	-	-	43,580,300	21,790	-	-	-	-	-	-	-	-	-	-	-	3,950	106,336	9,264	8,195,500	1,190	-	-	-	-	-	73,869	6,151	4,059,838	477	إجمالي اللحوم الحمراء							
Mutton	12,390,228	10,566	-	-	-	-	-	-	-	-	10,994,600	5,447	-	-	-	-	-	-	-	-	-	-	-	-	37,740	3,145	87,500	125	-	-	-	-	20,388	1,699	1,350,000	150	الضأن								
Lamb	19,128,734	14,155	-	-	-	-	-	-	-	-	15,253,200	7,627	-	-	-	-	-	-	-	-	-	-	-	-	44,436	3,703	2,884,000	412	-	-	-	-	27,720	2,310	919,378	103	الضأن الصغير								
beef	19,087,369	9,176	-	-	-	-	-	-	-	-	13,073,900	6,537	-	-	-	-	-	-	-	-	-	-	-	-	1,800	180	4,776,000	597	-	-	-	-	22,919	1,736	1,212,750	126	البقرة								
Camel	5,409,512	4,975	-	-	-	-	-	-	-	-	4,358,600	2,179	-	-	-	-	-	-	-	-	-	-	-	-	22,360	2,236	448,000	56	-	-	-	-	2,842	406	577,710	98	الإبل								
Dairies Total	4,130,954,851	39,300	-	-	-	-	-	-	-	-	4,130,752,095	39,299	-	-	-	-	-	-	-	-	-	-	-	-	-	-	-	-	-	-	-	-	-	192,356	0	10,400	0	إجمالي الحليب							
Sheep	2,949,406	9,817	-	-	-	-	-	-	-	-	2,945,190	9,817	-	-	-	-	-	-	-	-	-	-	-	-	-	-	-	-	-	-	-	-	2,816	0	1,400	0	الضأن								
Goats	4,123,173,420	13,744	-	-	-	-	-	-	-	-	4,123,095,000	13,744	-	-	-	-	-	-	-	-	-	-	-	-	-	-	-	-	-	-	-	-	77,020	0	1,400	0	الماعز								
cows	3,640,100	11,812	-	-	-	-	-	-	-	-	3,534,000	11,812	-	-	-	-	-	-	-	-	-	-	-	-	-	-	-	-	-	-	-	-	-	101,000	0	5,100	0	الأبقار							
Camel	1,191,925	3,926	-	-	-	-	-	-	-	-	1,177,905	3,926	-	-	-	-	-	-	-	-	-	-	-	-	-	-	-	-	-	-	-	-	-	11,520	0	2,500	0	الإبل							
Poultry Meat Total	149,844	1,326	-	-	-	-	-	-	-	-	19,965,200	19,965	-	-	-	-	-	-	-	-	-	-	-	-	-	-	-	-	-	-	-	-	-	-	-	-	-	-	إجمالي اللحم الطيور (الوزن الجاف)						
***Eggs	8,500	85	-	-	-	-	-	-	-	-	-	-	-	-	-	-	-	-	-	-	-	-	-	-	-	-	-	-	-	-	-	-	-	-	-	-	-	*** البيض							
Honey	41,480	193	-	-	-	-	-	-	-	-	-	-	-	-	-	-	-	-	-	-	-	-	-	-	-	-	-	-	-	-	-	-	-	-	-	-	-	العسل							
Leather(Hides)	99,864	876	-	-	-	-	-	-	-	-	-	-	-	-	-	-	-	-	-	-	-	-	-	-	-	-	-	-	-	-	-	-	-	-	-	-	-	الجلود							
Wool	-	172	-	-	-	-	-	-	-	-	-	-	-	-	-	-	-	-	-	-	-	-	-	-	-	-	-	-	-	-	-	-	-	-	-	-	-	الصوف							
Total	4,207,389,758	195,537	-	-	-	-	-	-	-	-	4,194,297,595	81,054	-	-	-	-	-	-	-	-	-	-	-	-	-	12,742	231,980	10,589	8,207,020	977,190	-	-	-	286,225	6,151	4,386,938	553	الإجمالي							

Source: government offices, ministry of agriculture, irrigation and fisheries, Aden governorate agriculture and irrigation offices Aden governorate.  
 (No data available from the source.  
 \*\*\*We did not receive data from the source for the following governorates:(Al-Jawf, Mareb, Al-Hodeidah).  
 \*\*We have not received a quantity or value of livestock (Abyan, Al-Mahrah, Hadramout).  
 \*Eggs:1000

كمية وقيمة إنتاج التروة الحيوانية المحافظات لعام 2022 (طن / ألف ريال)  
 QUANTITY AND VALUE OF LIVESTOCK WEALTH OF GOVERNORATES FOR THE YEAR 2022 (T/THOUSAND RIALS)

Governorates	Total		Al-Jawf		Baha		Hadhramout		Muharikah		Dhamar		Al-Bah		Aden		المحافظات
	Value	Quantity	Value	Quantity	Value	Quantity	Value	Quantity	Value	Quantity	Value	Quantity	Value	Quantity	Value	Quantity	
Meat Total	85,442,988	29,405,00	-	-	-	-	-	-	-	-	-	-	-	-	-	-	إجمالي اللحم الصنوبر
Mutton	13,405,957	7,202,00	-	-	-	-	-	-	-	-	-	-	-	-	-	-	الصنوبر
Lamb	22,124,807	10,037,00	-	-	-	-	-	-	-	-	-	-	-	-	-	-	الصنوبر
beef	48,237,770	10,932,00	-	-	-	-	-	-	-	-	-	-	-	-	-	-	البقر
Camel	1,574,454	1,230,00	-	-	-	-	-	-	-	-	-	-	-	-	-	-	الابل
Dairies Total	26,245,980	30,962,51	-	-	-	-	-	-	-	-	-	-	-	-	-	-	إجمالي الحليب الطبخ
Sheep	1,781,580	2,084,08	-	-	-	-	-	-	-	-	-	-	-	-	-	-	الغنم
Goats	2,996,800	3,473,20	-	-	-	-	-	-	-	-	-	-	-	-	-	-	الغنم
cows	21,425,940	25,376,22	-	-	-	-	-	-	-	-	-	-	-	-	-	-	البقر
Camel	41,760	29,02	-	-	-	-	-	-	-	-	-	-	-	-	-	-	الابل
Poultry Meat Total	45,922,990	31,541,00	-	-	-	-	-	-	-	-	-	-	-	-	-	-	إجمالي اللحم الطبخ (الدجاج)
***Eggs	12,480	78,00	-	-	-	-	-	-	-	-	-	-	-	-	-	-	البيض***
Honey	76,500	2,220,66	-	-	-	-	-	-	-	-	-	-	-	-	-	-	العسل
Leather(Hides)	29,610	987,00	-	-	-	-	-	-	-	-	-	-	-	-	-	-	الجلود
Wool	-	173,00	-	-	-	-	-	-	-	-	-	-	-	-	-	-	الصوف
Total	157,641,458	851,105,17	-	-	-	-	-	-	-	-	-	-	-	-	-	-	الإجمالي

Source: governorate offices, ministry of agriculture, irrigation and fisheries, Aden governorate agriculture and irrigation offices Aden governorate.  
 (No data available from the source.  
 \*We did not receive data from the source for the following governorates (Al-Jawf, Mareh, Al-Hodeidah).  
 \*\*We have not received a quantity or value of livestock (Aden- AdMahrah- Hadramout).  
 \*\*\*Eggs only  
 -Beggings

قيمة الإنتاج الزراعي للمحافظات لعامي 2021-2022م (بالآلاف ريال)

VALUE OF AGRICULTURAL PRODUCTION OF GOVERNORATES FOR THE YEARS 2021-2022 (THOUSAND RIALS)

TABLE NO. 8

جدول رقم 8

Governorates	Item	إجمالي الإنتاج الزراعي Total Value Of Production	قيمة الإنتاج الحيواني Value Of Animal Production	قيمة الإنتاج النباتي Value Of Vegetal Production	البيانات		المحافظات
					2021	2022	
Aden		19,346,513	4,386,938	14,959,575	2021	2022	عن لحج
		24,513,750	6,224,700	18,289,050	2021	2022	
		49,074,812	62,019,846.22	48,808,586.6	2022	2022	
Lahj		62,309,862	290,016	266,225	2021	2022	**أبين
		—	—	—	2021	2022	
		—	—	—	2022	2022	
Al-Daleh		4,018,215,870	8,207,020	4,010,008,850	2021	2022	الضالع
		5,059,122,969	11,143,000	5,047,979,969	2021	2022	
		76,750,990	231,980	76,519,010	2021	2022	
Shabwah		125,434,962	193,462	125,241,500	2021	2022	شبوّة
		2,303	2,303	—	2021	2022	
		—	—	—	2022	2022	
**Hadrामout		—	—	—	2021	2022	حضر موت
		—	—	—	2021	2022	
		—	—	—	2022	2022	
**Al-Mahrah		—	—	—	2021	2022	**المهرة
		—	—	—	2021	2022	
		—	—	—	2022	2022	
Socotra		—	—	—	2021	2022	سقطرة
		—	—	—	2021	2022	
		—	—	—	2022	2022	
Taiz		4,216,619,982	4,194,297,595	22,322,387	2021	2022	تعز
		351,686,637	139,790,280	211,896,357	2021	2022	
		—	—	—	2022	2022	
*Mareb		—	—	—	2021	2022	*مارب
		—	—	—	2021	2022	
		—	—	—	2022	2022	
*Al-Hodeidah		—	—	—	2021	2022	*الحديدة
		—	—	—	2021	2022	
		—	—	—	2022	2022	
*Al-Jawf		—	—	—	2021	2022	*الجبف
		—	—	—	2021	2022	
		—	—	—	2022	2022	
Total		8,380,010,469	4,207,389,758	4,172,618,409	2021	2022	الإجمالي
		5,623,068,180	157,641,458	5,465,426,722	2022	2022	

Source: governorate offices, ministry of agriculture, irrigation and fisheries, Aden governorate agriculture and irrigation offices Aden governorate. المصدر: مكاتب المحافظات، وزارة الزراعة والري والشؤون السمكية/عين، مكتب الزراعة والري/عين.

(-)No data available from the source.

(-) لا تتوفر بيانات من المصدر

\*We did not receive data from the source for the following governorates(Al-Jawf:

\* لم نستلم بيانات من المصدر للمحافظات التالية: الجوف - حارب - الحديدة

\*\* We have not received values for agriculture crops for the following governorates(Abyan- Al-Mahrah- Hadrामout).

\*\*لم نستلم قيم المحاصيل الزراعية للمحافظات التالية(أبين - المهرة - حضر موت)

TABLE NO.9  
**NUMBER OF SLAUGHTERED LIVESTOCK BY KIND OF GOVERNORATES FOR THE YEARS 2021-2022 (HEAD)**  
 عدد الذبوحات حسب النوع للمحافظات لعامي 2021-2022م (الرأس)

Governorates	Total		*Al-Jawf		*Al-Hodeidah		*Mareb		Taiz		Socotra		Al-Mahrah		Hadramout		Shabwah		AlDalea		Abyan		Lahj		Aden		المحافظات	
	2022	2021	2022	2021	2022	2021	2022	2021	2022	2021	2022	2021	2022	2021	2022	2021	2022	2021	2022	2021	2022	2021	2022	2021	2022	2021	البيانات	
Sheep	Males	279,294	0	-	-	-	-	-	185,636	-	-	-	-	-	-	-	-	-	-	-	-	-	-	-	93,658	0	نخور	القطان
Goats	Males	256,556	229,230	-	-	-	-	-	229,230	-	-	-	-	-	-	-	-	-	-	-	-	-	-	-	26,326	96,249	نخور	ماعر
cows	Males	62,737	61,254	-	-	-	-	-	61,254	-	-	-	-	-	-	-	-	-	-	-	-	-	-	-	1,483	2,228	نخور	بقر
Camel	Males	282	242	-	-	-	-	-	242	-	-	-	-	-	-	-	-	-	-	-	-	-	-	-	40	32	نخور	الابل
Total		599,609	290,726	-	-	-	-	-	476,362	-	-	-	-	-	-	-	-	-	-	-	-	-	-	-	121,507	98,509	الإجمالي	

Source: governorate offices, ministry of agriculture, irrigation and fishes, Aden Governorate agriculture and irrigation offices Aden governorate.

(\*)No data available from the source.

\*\*We did not receive data from the source for the following governorates:(AlJawf, Mareb, AlHodeida).

المصدر: مكاتب المحافظات، وزارة الزراعة والثروة السمكية/أدين، مكتب الزراعة والثروة السمكية/أدين.

(\*) لا تتوفر بيانات من المصدر.

\*\*لم نستلم بيانات من المصدر للمحافظات التالية: الجوف-مارب-الحديدة.

إنتاج شتلات الفاكهة والبن والزيتون والرغبة في مشاتل مكاتب الزراعة للمحافظات لعامي 2021-2022م

PRODUCTION OF FRUIT AND ORNAMENTAL SEEDLINGS IN THE NURSERIES OF THE AGRICULTURAL OFFICES OF THE GOVERNORATES FOR THE YEARS 2021-2022

Table No.7

جدول رقم 10

Item	شتلات زيتية وحراريات Ornamental Seedlings		شتلات زيتون Olive Seedlings		شتلات البن Coffee Seedlings		شتلات فاكهة متنوعة Various Fruit Seedlings		البيان المحافظات
	2022	2021	2022	2021	2022	2021	2022	2021	
Aden	-	-	-	-	-	-	-	-	آدن *
Lahj	-	-	-	-	-	-	-	-	لحج *
Abyan	-	-	-	-	-	-	-	-	أبين *
Al-Daleh	-	-	-	-	-	-	-	-	الضالع
Shabwah	2,800	3,000	-	-	-	-	800	1,600	شبوذة
Hadramout	-	-	-	-	-	-	-	-	حضرموت
Al-Mahrah	-	-	-	-	-	-	-	-	المهرة
Socotra	-	-	-	-	-	-	-	-	سقطرة
Taiz	-	-	-	-	-	-	-	-	تعز
**Mareb	-	-	-	-	-	-	-	-	مارب **
**Al-Hodeidah	-	-	-	-	-	-	-	-	الحديدة **
**Al-Jawf	-	-	-	-	-	-	-	-	الجوف **
<b>Total</b>	<b>2,800</b>	<b>3,000</b>	<b>-</b>	<b>-</b>	<b>-</b>	<b>-</b>	<b>800</b>	<b>1,600</b>	<b>الإجمالي</b>

Source: governorate offices, ministry of agriculture, irrigation and fishes, Aden governorate agriculture and irrigation offices Aden governorate.  
المصدر: مكاتب المحافظات، وزارة الزراعة والري، مكتب الزراعة والري، آدن.  
(-) No data available from the source. (لا تتوفر بيانات من المصدر)

كمية وقيمة الإنتاج من الأسماك والأحياء البحرية المصطادة بحسب الأصناف لعامي 2021-2022م (طن ألف ريال)

QUANTITY AND VALUE OF FISH PRODUCTION AND MARINE LIFE THAT CAUGHT ACCORDING TO SPECIES OF GOVERNORATES FOR THE YEARS 2021-2022 (TON THOUSAND RIYALS)

Table No.11

جدول رقم 11

Kinds	الإجمالي		الحياء بحرية		أسماك أعماق		أسماك السطح		الأصناف	المحافظة
	الاجمالي Total	كمية Quantity	الحياء بحرية Aquatic Catch	كمية Quantity	أسماك أعماق Deep Water Fish	كمية Quantity	أسماك السطح Surface Water Fish	كمية Quantity		
GOVERNORATE:	قيمة Value	كمية Quantity	قيمة Value	كمية Quantity	قيمة Value	كمية Quantity	قيمة Value	كمية Quantity		
*Aden	16,002,098	9,144.06	-	-	-	-	16,002,098.00	9,144.06	2021	* عدن
	12,951,780	6,475.89	-	-	-	-	12,951,780.00	6,475.89	2022	
*Lahj	10,871,935.50	6,212.54	87,500.00	50.00	-	-	10,784,435.50	6,162.54	2021	*الحج
	14,469,340.00	6,053.42	4,046,500.00	842.00	-	-	10,422,840.00	5,211.42	2022	
*Abyan	25,406,885.00	14,518.22	175,595.00	100.34	-	-	25,231,290	14,417.88	2021	*أبين
	25,138.66	11,417.03	3,869.20	782.30	-	-	21,269.46	10,634.73	2022	
Shabwah	3,232,515	2,364.00	-	-	297,322.00	172.00	2,935,193.00	2,192.00	2021	شبروة
	36,681,872	15,657.00	-	-	1,246,935.00	521.00	35,434,937.00	15,136.00	2022	
Hadrarmout	43,381,450	51,037.00	6,507,217.50	7,656.00	13,014,435.00	15,311.00	23,859,797.50	28,070.00	2021	حضرموت
	41,059,264,470	48,170.00	6,158,889,650.00	7,225.00	12,317,779,310.00	14,451.00	22,582,595,510	26,494.00	2022	
Al-Mahrah	35,700,335	70,610.00	3,625,552.00	1,399.96	-	-	32,074,782.90	69,210.04	2021	المهرة
	52,956,284.00	47,833.11	13,810,281.00	2,540.72	-	-	39,146,003.00	45,292.39	2022	
Socotra	10,860,213,000	1,273,458.00	10,579,468,500	910,826.00	117,960,000.00	108,438.00	162,784,500	254,194.00	2021	سقطرى
	793,526,700	1,125,828.00	326,989,100	366,555.00	124,453,400.00	40,055.00	342,084,200	719,218.00	2022	
**Taiz	-	-	-	-	-	-	-	-	2021	**تعز
	385,113.00	3,350.00	31,997.00	89.00	165,525.00	684.00	637,591.00	2,577.00	2022	
***Al-Hodeidah	-	-	-	-	-	-	-	-	2021	***الحدية
	-	-	-	-	-	-	-	-	2022	
Total	10,994,808,218.40	1,427,343.82	10,589,864,364.50	920,032.30	131,271,757.00	123,921.00	273,672,096.90	383,390.52	2021	الإجمالي
	54,909,538,917.66	1,264,784.45	6,503,771,397.20	378,034.02	12,443,645,170.00	55,711.00	35,962,122,350.46	831,039.43	2022	

Source: governorate offices general authority for fisheries, Aden governorate

المصدر: مكاتب المحافظات، الهيئة العامة للمصايد السمكية، عدن

(-) No date available from the source

(-) لا تتوفر بيانات من المصدر

\*Date for (Aden- Abyan -Lahj) governorate were taken from the general authority for fisheries, Aden governorate

\*بيانات المحافظات (عدن، أبين، الحج) من الهيئة العامة للمصايد السمكية، ما عدن


\*\*We did not receive date from the source for the following governorate Taiz.

\*\*لم نستلم بيانات من محافظة تعز.

\*\*\*We did not receive date from the source for the following governorate Al-Hodeidah

\*\*\*لم نستلم بيانات من محافظة الحدية.

كمية وقيمة الإنتاج من الأسماك والأحياء البحرية المصطادة بحسب الأصناف لعامي 2021-2022م (طن ألف ريال)  
 QUANTITY AND VALUE OF FISH PRODUCTION AND MARINE LIFE THAT CAUGHT ACCORDING TO SPECIES OF GOVERNORATES  
 FOR THE YEARS 2021-2022 (TON \ THOUSAND RIALS)



كمية وقيمة الإنتاج من الأسماك والأحياء البحرية الأخرى المصطادة (الصيد التقليدي- الصناعي) حسب المحافظات والمناطق والريسة والصيد التقليدي لعام 2021 و2022 (الريال المليون)  
 QANTITY AND VALUE OF FISH PRODUCTION AND OTHER MARINE LIFE CAUGHT (TRADITION FISHING) BY TYPE FOR THE YEARS 2021-2022(ON THOUSAND RYVAL)

Governorates	Kinds	الإجمالي		الرياسة		المحافظة		الرياسة		المحافظة		الرياسة		المحافظة		المناطق										
		القيمة	الكمية	القيمة	الكمية	القيمة	الكمية	القيمة	الكمية	القيمة	الكمية	القيمة	الكمية	القيمة	الكمية											
Governorates	Other kinds	Aden	16,002,098.00	9,144.06	---	---	---	---	---	---	---	---	---	---	---	---	16,002,098.00	9,144.06	2021							
		Aden	1,251,790,000.00	6,475.89	---	---	---	---	---	---	---	---	---	---	---	---	---	1,251,790,000.00	6,475.89	2022						
		Al-Jah	10,871,935.50	6,212.54	---	---	---	---	---	---	---	---	---	---	---	---	---	10,794,435.50	6,162.54	2021						
		Al-Jah	14,460,340.00	6,053.42	654,000.00	163.50	---	---	---	---	---	---	---	---	---	---	---	10,422,840.00	5,211.42	2022						
		Abyan	25,408,885.00	14,518.22	---	---	---	---	---	---	---	---	---	---	---	---	---	25,231,298.00	14,417.88	2021						
		Abyan	25,138.66	11,417.03	169.20	42.30	---	---	---	---	---	---	---	---	---	---	---	21,269.46	10,634.73	2022						
		Shubah	3,232,515	2,364	---	---	---	---	---	---	---	---	---	---	---	---	---	2,935,193	2,192	2021						
		Shubah	36,681,872.00	15,657.00	---	---	---	---	---	---	---	---	---	---	---	---	---	35,434,937	15,136	2022						
		Hadhramout	4,338,145.00	51,037	---	---	---	---	---	---	---	---	---	---	---	---	---	23,859,797.5	28,070	2021						
		Hadhramout	41,059,264,470.00	48,170.00	6,158,899,650.00	7,225.00	---	---	---	---	---	---	---	---	---	---	---	22,565,595,510.00	26,494	2022						
		Al-Mahrah	35,700,335	70,610	994,950.00	294.27	---	---	---	---	---	---	---	---	---	---	---	32,674,782.80	69,210.04	2021						
		Al-Mahrah	52,956,264.00	47,833.11	---	---	---	---	---	---	---	---	---	---	---	---	---	39,146,003.00	45,292.39	2022						
		Socotra	10,860,213,000	1,273,468	---	---	---	---	---	---	---	---	---	---	---	---	---	162,794,500	294,194	2021						
		Socotra	793,526,700.00	1,125,828.00	---	---	---	---	---	---	---	---	---	---	---	---	---	342,094,200.00	719,218.00	2022						
		**Total	---	---	---	---	---	---	---	---	---	---	---	---	---	---	---	---	---	---	2021					
		**Total	835,113.00	3,350.00	31,997.00	89.00	---	---	---	---	---	---	---	---	---	---	---	637,591.00	2,577.00	2022						
		***Al-Hodeidah	---	---	---	---	---	---	---	---	---	---	---	---	---	---	---	---	---	---	2021					
		***Al-Hodeidah	---	---	---	---	---	---	---	---	---	---	---	---	---	---	---	---	---	---	2022					
Total Ordinary Fishing	10,994,808,218.40	1,427,348.82	994,950.00	294.27	---	---	---	---	---	---	---	---	---	---	---	1,394,612.00	975.48	310,600	77.65	10,586,707,423.50	918,725.90	131,138,527.00	123,980.00	273,672,086.90	383,390.52	2021
Total Ordinary Fishing	54,909,538,917.66	1,264,784.45	6,159,975,816.20	7,519.80	---	---	---	---	---	---	---	---	---	---	---	12,927,318.00	3,635.04	.	.	331,268,263.00	366,879.18	12,443,645,170.00	55,711.00	35,962,122,350.46	831,039.43	2022
& Companies Operation In Other Gulf The Arab Sea	---	---	---	---	---	---	---	---	---	---	---	---	---	---	---	---	---	---	2021							
	---	---	---	---	---	---	---	---	---	---	---	---	---	---	---	---	---	---	2022							
& Companies Operation In The Red Sea	---	---	---	---	---	---	---	---	---	---	---	---	---	---	---	---	---	---	2021							
	---	---	---	---	---	---	---	---	---	---	---	---	---	---	---	---	---	---	2022							
Total Industrial Fishing	---	---	---	---	---	---	---	---	---	---	---	---	---	---	---	---	---	---	2021							
Total Industrial Fishing	---	---	---	---	---	---	---	---	---	---	---	---	---	---	---	---	---	---	2022							
Total	10,994,808,218.40	1,427,348.82	994,950.00	294.27	---	---	---	---	---	---	---	---	---	---	---	1,394,612.00	975.48	310,600.00	77.65	10,586,707,423.50	918,725.90	131,138,527.00	123,980.00	273,672,086.90	383,390.52	2021
Total	54,909,538,917.66	1,264,784.45	6,159,975,816.20	7,519.80	---	---	---	---	---	---	---	---	---	---	---	12,927,318.00	3,635.04	.	.	331,268,263.00	366,879.18	12,443,645,170.00	55,711.00	35,962,122,350.46	831,039.43	2022

Source: governorate offices general authority for fisheries governorate  
 (1) No data available from the source  
 (2) Data for (Aden, Abyan, Lahj) governorates were taken from the general authority for fisheries Aden governorate  
 (3) Data for (Aden, Abyan, Lahj) governorates were taken from the general authority for fisheries Aden governorate  
 \*We did not receive data from the source for the following governorates: Taiz  
 \*\*We did not receive data from the source for the following governorates: Al-Hodeidah  
 \*\*\*We did not receive data from the source for the following governorates: Al-Hodeidah



Table No.13

QUANTITY AND VALUE OF FISH PRODUCTION AND OTHER MARINE LIFE CAUGHT (TRADITION FISHING) BY TYRE FOR THE YEARS 2021-2022

كمية وقيمة الإنتاج من الأسماك والحياة البحرية الأخرى (التقليدية) حسب التواريخ لتيه - 2021-2022

Table with 18 columns: Governorates, Total, Al-Hodeidah, Al-Hudaydah, Taiz, Taz, Socotra, سقطرى, Al-Mahrah, المهرة, Hadramout, حضرموت, Shabwah, شبوة, Abyan, أبين, Lahj, لَحْج, Aden, عدن, and the final column for years (2021, 2022). Rows list various fish species like Yellowfin Tuna, Loinall Tuna, Little Tuna, King Fish, Cobia, Charcoal Grouper, Spotted Shark, Snapper, Gold Band Fusilier, Indian Mackerel, Spined Anchovy, and other kinds.

جدول رقم 13

كمية وقيمة الإنتاج من الأسماك والحياة البحرية الأخرى (التقليدية) حسب التواريخ لتيه - 2021-2022

Source: governorates offices general authority for fisheries and aquaculture. (1) No data available from the source. (2) No data received due from the source for the following governorates: Taiz, Hadramout and Socotra. We did not receive data from the source for the following governorates: Al-Hodeidah.

المصدر: مكاتب الجهات الحكومية العامة لتيه سلطة الثروة السمكية والمصايد المائية. (1) لا توجد بيانات متاحة من المصدر. (2) لم يتم تلقي بيانات من المصدر للولايات التالية: تيز، حضرموت وسقطرى. لم نكن نملك بيانات من المصدر للولايات التالية: الحديدة، الحديدة، الحديدة. (3) لم تكن لدينا بيانات من المصدر للولايات التالية: تيز، حضرموت وسقطرى.

Table No. 14

عدد الجمعيات التعاونية السمكية و الصيادين و السفن و القوارب للمحافظة لعامي 2021-2022م  
 NUMBER OF FISH COOPERATIVE SOCIETIES, FISHERMEN AND BOATS IN THE GOVERNORATES FOR THE YEARS 2021-2022

جدول رقم 14

Item	2022				2021				المحافظة
	عدد القوارب Number Of Dhows	عدد السفن Number Of Boats	عدد الصيادين Number Of Fishermen	عدد الجمعيات Number Of Societies	عدد القوارب Number Of Dhows	عدد السفن Number Of Boats	عدد الصيادين Number Of Fishermen	عدد الجمعيات Number Of Societies	
* Aden	1,973	--	5,282	17	1,770	--	4,000	16	* عدن
* Lahj	1,600	--	3,500	7	1,400	--	3,200	5	* الحج
* Abyan	3,000	--	7,000	--	2,200	--	6,500	12	* أبين
Shabwah	1,356	--	1,891	12	1,356	--	1,891	12	شوة
Hadrarmout	4,220	--	16,320	29	4,335	--	16,320	30	حزرموت
Al-Mahrah	3,225	--	9,714	17	3,700	--	9,500	17	المهرة
Socotra	1,356	--	500	32	1,500	--	500	32	سقوى
**Taiz	1,005	--	3,553	--	--	--	--	--	**تيز
***Al-Hodeidah	--	--	--	--	--	--	--	--	**الحديدة
Total	14,735	--	40,760	127	16,261	--	41,911	124	الإجمالي

Source: governorate offices general authority for fishes, Aden governorate

المصدر: مكاتب المحافظات، الهيئة العامة للمصايد السمكية ١ عدن

( - ) No date available from the source

( - ) لا تتوفر بيانات من المصدر

\*Date for (Aden- Abyan -Lahj) governorate were taken from the general authority for fisheries, Aden governorate

بيانات المحافظات (عدن، أبين، الحج) من الهيئة العامة للمصايد السمكية ما عن\*

\*\*We did not receive date from the source for the following governorate Taiz.

لم نستلم بيانات من محافظة تيز لعام 2021م \*\*

\*\*\*We did not receive date from the source for the following governorate Al-Hodeidah

لم نستلم بيانات من محافظة الحديدة \*\*\*

عدد القوى العاملة للمحافظة للعام 2021-2022م

Table No.15

Governorates	2022						2021						المحافظة
	الإجمالي Total	عمل خدمات Serviceworkers	الإداريون Administrators	فنيون Technicians	ملاحون Navigators	صيادون Fishermen	الإجمالي Total	عمل خدمات Serviceworkers	الإداريون Administrators	فنيون Technicians	ملاحون Navigators	صيادون Fishermen	
* Aden	1,110	17	438	35	20	600	1,110	17	438	35	20	600	عَدَن
* Lahj	35	3	28	4	-	35	1,156	3	28	4	-	-	الحُجَّج
* Abyan	46	4	36	6	-	-	46	-	36	6	-	-	أبيان
Shabwah	-	-	-	-	-	-	-	-	-	-	-	-	شَبْوَه
Hadramout	-	-	-	-	-	-	-	-	-	-	-	-	حَضْرَمَوْت
Al-Mahrah	-	-	-	-	-	-	-	-	-	-	-	-	المَهْرَة
Socotra	-	-	-	-	-	-	-	-	-	-	-	-	سِقَاتْرِي
**Taiz	-	-	-	-	-	-	-	-	-	-	-	-	تَعِز
***Al-Hodeidah	-	-	-	-	-	-	-	-	-	-	-	-	الْحُدَيْدَة
Total	1,191	24	502	45	20	600	1,191	24	502	45	20	600	الإجمالي

Source: general authority for fisheries Aden governorate  
 (\*) No data available from the source

المصدر: الهيئة العامة للمحافظة للصيد البحري عَدَن  
 لا تتوفر بيانات من المصدر (\*)



الفصل الثامن

# الصناعة والطاقة

## INDUSTRY & ENERGY



Chapter 8



Table Title	رقم الجدول Table NO.	عنوان الجدول
MAIN INDUSTRY INDICATORS		أهم المؤشرات لقطاع الصناعة
NUMBER OF INDUSTRIAL ESTABLISHMENTS RESEARCHED BY INBRANCHES FOR THE YEARS 2021-2022	1	عدد المنشآت الصناعية المبحوثة حسب الفروع الصناعية في المحافظات للأعوام ٢٠٢٢-٢٠٢١م
QUANTITY AND VALUE OF PRODUCTION IN INDUSTRIAL ESTABLISHMENTS RESEARCHED BY ECONMICAL ACTIVITY VALUE FOR THE YEARS 2021-2022 (000RIALS)	2	كمية وقيمة الإنتاج في المنشآت الصناعية المبحوثة حسب النشاط الاقتصادي للأعوام ٢٠٢٢-٢٠٢١م القيمة ( الف ريال )
AVERAGE NUMBER OF EMPLOYEES & TOTAL WAGES IN INDUSTRIAL ESTABLISHMENTS RESEARCHD BY ECONOMICAL ACTIVITY FOR THE YEAR S2021-2022 (LABOUR/000 RIAL)	3	متوسط عدد العاملين واجمالي الأجور في المنشآت الصناعية المبحوثة حسب النشاط الاقتصادي للأعوام ٢٠٢٢-٢٠٢١م (عامل/الف ريال)
QUANTITY OF PRDUCTION CONSUMPTION AND LOSS OF WATER FOR THE YEARS 2021-2022 (CUB.M)	4	كمية الإنتاج والاستهلاك والفاقد من المياه للأعوام ٢٠٢٢-٢٠٢١م (متر مكعب )
QUNTITY & PERCENTAGE OF WATER CONSUMPTION BY SECTORS IN GOVERNORATES FOR THE YEARS 2021-2022 (CUB.M)	5	كمية ونسبة استهلاك المياه حسب القطاعات في المحافظات للأعوام ٢٠٢٢ - ٢٠٢١م (متر مكعب )
QUANTITY AND PEGENTAGE OF WATER CONSUMPTION,NUMBER OF SUBSCRIBERS,NUMBER OF BEVEFICIARIEA OF WATER SERVICE AND AVERGE SHARE PERCAPITA FOR IN GOVERNORATES FOR THE YEARS 2021-2022 (CUB.M ) DOMESTIC CATEGORY	6	كمية ونسبة استهلاك المياه وعدد المشتركين والمنفعين من خدمة المياه ومتوسط نصيب الفرد من المياه للشريحة المنزلية من المحافظات للأعوام ٢٠٢٢-٢٠٢١م (متر مكعب )
AVRAGE PERCAOITA SHARE OF WATER BY GOVERNORATES FOR THE YEARS 2021-2022	7	متوسط نصيب الفرد من المياه بحسب المحافظات للأعوام ٢٠٢٢-٢٠٢١م
VALUE OF WATER SOLD AND FEES OF SANITATION IN GOVERNORATES FOR THE YEARS 2021-2022(MILLON RIAL)	8	قيمة المياه المباعة ورسوم الصرف الصحي في المحافظات للأعوام ٢٠٢٢-٢٠٢١م (مليون ريال )
AVERAGE COST PER (CUB.M) OF WATER SOLD AND GOVERNORATES FOR THE YEARS 2021-2022 ( IN RIAL)	9	متوسط سعر المتر المكعب من المياه المباعة والمصرفية للأعوام ( CUB.M ) ٢٠٢٢-٢٠٢١م (بالريال)
GENERATED , SENT OUT , SOLD AND LOSS ELECTERICITY POWER FOR THE YEARS 2021-2022	10	الطاقة الكهربائية المنتجة والمراسلة والمباعة والفاقد للأعوام ٢٠٢٢-٢٠٢١م
CONSUMPED ELECTRICTY "SOLD" (M.W.H) FOR CONSUMERS GROUPS FOR THE YEARS 2021-2022	11	الكهرباء المستهلكة المباعة (م. و. س) لفئات المستهلكين للأعوام ٢٠٢٢-٢٠٢١م
LENGTH OF THE ELECTRICITY LINES,AIR LINES AND GROUND CABLES BY VOLTAGE FOR THE YEARS 2021-2022 (LENG TH IN KM)	12	اطوال الخطوط الكهربائية والهوائية والكابلات الارضية حسب الجهد (الطول بالكيلومتر ) للأعوام ٢٠٢٢-٢٠٢١م
NUMBER OF SUBSCRIBERS IN ELECTRICITY SERVICE BY GOVERNORATES FOR THE YEARS 2021-2022	13	عدد المشتركين بخدمة الكهرباء بحسب المحافظات للأعوام ٢٠٢٢-٢٠٢١م
QUANTITY AND PERCENTAGE OF ELECTRICITY CONSUMPTION ,NUMBER OF SUBSCRIB ERS,NUMBER OF BENEFICIARIES SERVCIE AND AVERAGE SHARE PERCAPITA OF CONSUMED ELECTRICICITY FOR DOMESTIC CATEGORY BY GOVERNORATES FOR THE YEARA 2021-2022	14	كمية ونسبة استهلاك الكهرباء وعدد المشتركين والمنفعين من خدمة الكهرباء ومتوسط نصيب الفرد للشريحة المنزلية بحسب المحافظات للأعوام ٢٠٢٢-٢٠٢١م
AVERGE COST OF ELECTRICITY PRODUCED AND SOLD (K.W.H) FOR THE YEARS 2021-2022 ( IN RIAL )	15	متوسط سعر الكهرباء المنتجة والمباعة ( ك. و.س) للأعوام ٢٠٢٢-٢٠٢١م (بالريال)
VALUE OF ELECTRICITY SOLD BY GOVERNORATES FOR THE YEARS 2021-2022 (IN RIAL)	16	قيمة الكهرباء المباعة بحسب المحافظات للأعوام ٢٠٢٢-٢٠٢١م (بالريال)

أهم المؤشرات قطاع الصناعة  
MAIN INDUSTRY INDICATORS

INDICTORS	MEASURING UNIT	2022	2021	وحدة القياس	المؤشرات
Number Of Industrial Establishments Interviewed	NUMBER	14	14	عدد	عدد المنشآت الصناعية المبحوثة
Value Of Industrial Production	000 RIAL	351,757,979	308,828,929	ألف ريال	قيمة الإنتاج الصناعي
Average Number Of Emphyees In The Interviewed Industrial Establishments	NUMBER	1,448	1,474	عدد	متوسط عدد العاملين في المنشآت الصناعية المبحوثة
Total Wages Of The Interviewed Establishments	000 RIAL	12,493,394	3,855,870	ألف ريال	إجمالي الأجور في المنشآت الصناعية المبحوثة
Quantity Of Water Generated	(CUB.M)	69,935,542	68,553,766	متر مكعب	كمية المياه المنتجة
Quantity Of Water Consumed	(CUB.M)	61,363,521	59,247,687	متر مكعب	كمية المياه المستهلكة
Quantity Of Water Loss	(CUB.M)	8,572,021	9,306,079	متر مكعب	كمية الفاقد من المياه
Average Shar Percapita Of Consumed Water	M3 / YEAR	85.77	94.64	م <sup>3</sup> / عام	متوسط نصيب الفرد من المياه المستهلكة
Generated Electrical Power	M.W.H	4,467,459	4,033,558	م . و . س (الف ريال)	الطاقة الكهربائية المنتجة
Sent Out Electrical Power	M.W.H	4,251,400	3,793,349	م . و . س (الف ريال)	الطاقة الكهربائية المرسله
Sold Out Electrical Power	M.W.H	2,619,799	2,308,386	م . و . س (الف ريال)	الطاقة الكهربائية المباعة
Quantity Of Electrcity Loss	M.W.H	1,631,601	1,484,963	م . و . س (الف ريال)	كمية الفاقد من الكهرباء
Average Share Percapita Of Electrcity	K.W.H/ YEAR	3,055	1,639	ك.و.س/عام	متوسط نصيب الفرد من الكهرباء



TABLE NO.1

## NUMBER OF INDUSTRIAL ESTABLISHMENTS RESEARCHED BY INBRANCHES FOR THE YEARS 2021-2022

عدد المنشآت الصناعية المبحوثة حسب الفروع الصناعية في المحافظات للأعوام ٢٠٢١-٢٠٢٢ م

جول رقم ١

Item	2022	2021	البيان
Extracting Industries	1	1	صناعات إستخراجية
Manufacturing	4	4	صناعات تحويلية
Tobacco Products	1	1	منتجات التبغ
Textile Industries	-	-	صناعات نسجية
Wood Products	4	4	منتجات الخشب
Printing & Puplicing	1	1	الطباعة والنشر
Refined Petroleum Products	2	2	مشتقات نفطية
Chemical Products & By Products	-	-	منتجات كيميائية ومشتقاتها
Plastic Products	-	-	منتجات بلاستيكية
Worked Metal Products	1	1	منتجات المعادن المشكلة
Manufacturing Of Machinery & Electrical Equipment	-	-	صنع الآلات والأجهزة الكهربائية الغير مصنفة في مكان آخر
Total	14	14	الإجمالي

Source: Factories / Governorates

المصدر: المصانع / المحافظات

(-) No Data Was Available

(-) لا توجد بيانات

كمية وقيمة الإنتاج في المنشآت الصناعية المجموثة حسب النشاط الاقتصادي للأعوام ٢٠٢٠-٢٠٢١م القيمة ( الف ريال )  
**QUANTITY AND VALUE OF PRODUCTION IN INDUSTRIAL ESTABLISHMENTS RESEARCHED BY ECONMICALACTIVITY VALUE FOR THE YEARS**  
**2021-2022 (000 RIALS)**

TABLE NO.2

جدول رقم ٢

Item	Years	2022			2021			الأعوام	البيان
		Unit Of Measurement	قيمة Value	كمية Quantity	وحدة القياس	Unit Of Measurement	قيمة Value		
Extracting Industries			1,021,246	38		871,640	44		صناعات إستخراجية
Salt Extracting		000 TON	1,021,246	38	الف طن	871,640	44	الف طن	إستخراج الملح
Stone Quarrying		000 CUB.M <sup>3</sup>	-	-	الف م <sup>٣</sup>	-	-	الف م <sup>٣</sup>	الكسرات
Manufacturing Foodstuffs & Beverages			298,356,869	701,450		246,571,167	839,559		صناعات تحويلية مواد غذائية و مشروبات
Ice-cream		T.PCS	27,020	162	الف حبة	25,280	168	الف حبة	الإيسكريم
Flour		TON	262,556,561	552,791	طن	218,426,026	661,185	طن	دقيق
Brain		TON	35,534,001	148,385	طن	27,880,295	178,094	طن	نخالة
Soft Drinks		000 LTT	-	-	الف لتر	-	-	الف لتر	مشروبات غازية
Ice		TON	-	-	طن	-	-	طن	ثلج
Spices		TON	239,287	112	طن	239,566	112	طن	بهارات
Tobacco Products			44,516,998	257		53,490,840	2,759		منتجات التبغ
Cigarettes		M.PCS	44,516,998	257	مليون حبة	53,490,840	2,759	مليون حبة	سجائر
Textile Industries			97	5		18	24		صناعات نسجية
Shirts		METER	-	-	متر	-	-	متر	قمصان
Longies		NUMBER	97	5	عدد	10	21	عدد	معاوز
Other Products		METER	-	-	متر	8	3	متر	منتجات أخرى
Wood Products			48,440	66		38,046	65		منتجات الخشب
Bed Rooms		NUMBER	48,000	60	عدد	37,800	54	عدد	غرف نوم
Reception Rooms		NUMBER	-	-	عدد	-	-	عدد	غرف استقبال
Arabic sitting Rooms		NUMBER	-	-	عدد	-	-	عدد	مجالس عربية
Other Products		NUMBER	440	6	عدد	246	11	عدد	منتجات أخرى

Source: Factories / Governorates

المصدر: المصانع / المحافظات

(-): No Data Was Available

(-): لا توجد بيانات

كمية وقيمة الإنتاج في المنشآت الصناعية المبحوثة حسب النشاط الاقتصادي للأعوام ٢٠٢١-٢٠٢٢ م القيمة ( الف ريال )

QUANTITY AND VALUE OF PRODUCTION IN INDUSTRIAL ESTABLISHMENTS RESEARCHED BY ECONOMICAL ACTIVITY VALUE FOR THE YEARS 2021-2022 (000 RIALS)

(CONT.) TABLE NO.2

تابع جدول رقم ٢

Item	2022				2021				البيان
	Unit Of Measurement	قيمة Value	كمية Quantity	وحدة القياس وحدة القياس	Unit Of Measurement	قيمة Value	كمية Quantity	وحدة القياس وحدة القياس	
Printing & Pulpising		20,160	288		18,000	360		الطباعة والنشر	
Printings	000 NUMBER	20,160	288	الف عدد	000 NUMBER	18,000	360	الف عدد	مطبوعات
Refined Petroleum Products		7,700,376	3,523		78,000,747	30,565		منتجات نفطية	
Liquid Gas (Filling)	TON	7,700,376	3,523	طن	TON	78,000,747	30,565	طن	غاز سائل ( تعبئة )
Chemical Products & By Products		-	-		-	-			منتجات كيميائية ومشتقاتها
Paint & Emulsion	000 LIT	-	-	الف لتر	000 LIT	-	-	الف لتر	الطلاء والأصباغ
plastic products		-	-		-	-			منتجات بلاستيكية
Plastic Bags	TON	-	-	طن	TON	-	-	طن	أكياس بلاستيكية
Worked Metal Products		93,793	38		38,471	14			منتجات المعادن المشغلة
Ship Repairs & Welding	NUMBER	-	-	عدد	NUMBER	-	-	عدد	إصلاح السفن والخراطة
Metal Household Appliances	TON	93,653	24	طن	TON	38,471	14	طن	أدوات منزلية معدنية
Other Products	NUMBER	140	14	عدد	NUMBER	-	-	عدد	منتجات المصنوم
Manufacturing of Machinery & Electrical Equipment		-	-		-	-			صنع الآلات والأجهزة الكهربائية
		-	-		-	-			الفرص مصنفة في مكان آخر
Liquid Batteries	NUMBER	-	-	عدد	NUMBER	-	-	عدد	بطاريات سائلة
Total		351,757,979		الإجمالي	Total	308,828,929			الإجمالي

Source: Factories / Governorates

المصدر: المصانع / المحافظات

(-): No Data Was Available

(-): لا توجد بيانات

متوسط عدد العاملين واجمالي الأجر في المنشآت الصناعية المبحوثة حسب النشاط الاقتصادي للأعوام ٢٠٢٢-٢٠٢١م (عامل/الف ريال)

AVERAGE NUMBER OF EMPLOYEES & TOTAL WAGES IN INDUSTRIAL ESTABLISHMENTS RESEARCHD BY ECONOMICAL ACTIVITY FOR THE YEAR S2021-2022 (LABOUR/000 RIAL)

TABLE NO.3

جدول رقم ٣

Item	2022		2021		البيان
	الأجر Wages	عدد العاملين Nunper of Employees	الأجر Wages	عدد العاملين Nunper of Employees	
Extracting Industries	241,935	231	181,564	249	صناعة استخراجيه
Salt Extracting	241,935	231	181,564	249	استخراج الملح
Stone Quarrying	-	-	-	-	الكسارات
Manufacturing Foodstuffs & Beverages	3,102,805	614	2,262,103	612	صناعات تحويليه مواد غذائيه ومشروبات
Ice-Cream	3,240	21	1,635	19	الآيسكريم
Milling	3,082,045	573	2,242,948	573	المطاحن
Soft Drinks	-	-	-	-	مشروبات غازيه
Ice	-	-	-	-	ثلج
Spices	17,520	20	17,520	20	بهارات
Tobacco products	8,851,004	456	1,134,168	473	منتجات التبغ
Cigarettes	8,851,004	456	1,134,168	473	سجائر
Textile Industries	938	2	48	4	صناعات نسجويه
Wood products	10,195	12	7,386	8	منتجات الخشب
Printing & puplising	2,520	3	2,160	3	الطباعة والنشر
Printings	2,520	3	2,160	3	مطبوعات

Source: Factories / Governorates

المصدر: المصانع / المحافظات

(-): No Data Was Available

(-): لا توجد بيانات

متوسط عدد العاملين واجمالي الأجر في المنشآت الصناعية المبحوثة حسب النشاط الاقتصادي للأعوام ٢٠٢٢ - ٢٠٢١ م (عامل/الف ريال)  
**AVERAGE NUMBER OF EMPLOYEES & TOTAL WAGES IN INDUSTRIAL ESTABLISHMENTS RESEARCHD BY ECONOMICAL ACTIVITY FOR THE YEARS  
 2021-2022 (LABOUR/000 RIAL)**

(CONT).TABLE NO.3

تابع جدول رقم ٣

Item	2022		2021		البيان
	الأجر Wages	عدد العاملين Nunper of Employees	الأجر Wages	عدد العاملين Nunper of Employees	
Refined Petroleum Products	258,721	101	249,394	101	منتجات نفطيه
Liquid Gas (filling)	258,721	101	249,394	101	غاز سائل تعبئه
Chemical Products & By Products	-	-	-	-	منتجات كيميائيه ومشتقاتها
Paint & Emulsion	-	-	-	-	الطلاء والاماشن
Plastis products	-	-	-	-	منتجات بلاستيكيه
Plastic Bags	-	-	-	-	أكياس بلاستيكيه
Worked Metal Products	25,276	29	19,047	24	منتجات المعادن المشكله
Ship Repairs & Weiding	-	-	-	-	اصلاح السفن والغراطه
Metal Household Appliances	24,025	24	-	-	أدوات منزليه معنيه
Other Products	1,251	5	19,047	24	منتجات المنيوم
Manufacturing Of Machinery& Electrical Equipment	-	-	-	-	صنع الآلات والاجزءه الكهربائيه الغير مصنفه في مكان اخر
Liquid Batteries	-	-	-	-	بطاريات سائله
<b>Total</b>	<b>12,493,394</b>	<b>1,448</b>	<b>3,855,870</b>	<b>1,474</b>	<b>الاجمالي</b>

Source: Factories / Governorates

المصدر: المصانع / المحافظات

(-): No Data Was Available

(-): لا توجد بيانات

كمية الإنتاج والاستهلاك والفاقد من المياه للأعوام ٢٠٢٢-٢٠٢١ م (متر مكعب)  
**QUANTITY OF PRODUCTION CONSUMPTION AND LOSS OF WATER FOR THE YEARS 2021-2022 (CUB.M)**

TABLE NO.4

جدول رقم ٤

نسبة الفاقد %Loss	الفاقد Loss	الاستهلاك Consumption	الإنتاج Production	البيان Litem
13.57	9,306,079	59,247,687	68,553,766	2,021
12.26	8,572,021	61,363,521	69,935,542	2,022

Source: Local Corporation For Water And Sanitation

المصدر : المؤسسة المحلية للمياه والصرف الصحي

TABLE NO. 5

كمية ونسبة استهلاك المياه حسب القطاعات في المحافظات للأعوام ٢٠٢١-٢٠٢٢م (متر مكعب)

QUANTITY & PERCENTAGE OF WATER CONSUMPTION BY SECTORS IN GOVERNORATES FOR THE YEARS 2021-2022 (CUB.M)

المحافظات Governorates	شبه Shabwah		الضالع Al-Daleh		البيح Abyen*		البح Lahj		عن Aden		الإجمالي Total								
	2022	2021	2022	2021	2022	2021	2022	2021	2022	2021									
القطاعات Sectors	% الكمية Quantity	% الكمية Quantity	% الكمية Quantity	% الكمية Quantity	% الكمية Quantity	% الكمية Quantity	% الكمية Quantity	% الكمية Quantity	% الكمية Quantity	% الكمية Quantity									
منزلي Household	-	100	466,684	100	103,545	100	11,760	87.34	4,004,786	90.99	3,592,498	87.72	3,752,214	92.1	3,523,302	72.77	16,251,739	72.2	15,835,263
تجاري Commercia	-	-	-	-	-	-	-	4.21	193,235	4.17	164,458	2.87	122,558	3.08	117,928	10.54	2,354,400	11	2,409,212
حكومي Government	-	-	-	-	-	-	-	7.83	359,144	4.22	166,470	5.82	248,807	1.4	53,718	13.64	3,045,919	13.6	2,974,791
صناعي Industria	-	-	-	-	-	-	-	-	-	-	-	0.13	5,382	-	-	1.15	257,238	1.43	312,841
اجنبي Foreingner	-	-	-	-	-	-	-	-	-	-	-	-	-	-	-	0.11	25,441	0.10	21,299
مساجد Mosques	-	-	-	-	-	-	-	0.61	27,919	0.63	24,728	3.47	148565	3.41	130388	1.79	398,449	1.76	385,760
الإجمالي Total	-	100	466,684	100	103,545	100	11,760	100	4,585,084	100	3,948,154	100	4,277,526	100	3,825,336	100	22,333,186	100	21,939,166

Source: Local Corporation For Water And Sanitation  
Data For Khanfar And Zongabar  
(-): No Data Was Available

المصدر: المؤسسة المحلية للمياه والصرف الصحي  
البيانات لتجارية خنفر وزونجار  
(-): لا توجد بيانات

(CONT.) TABLE NO.5

كمية ونسبة استهلاك المياه حسب القطاعات في المحافظات للأعوام ٢٠٢٢ - ٢٠٢١ م (دتر مكعب)  
 QANTITY & PERCENTAGE OF WATER CONSUMPTION BY SECTORS IN GOVERNORATES FOR THE YEARS 2021-2022 (CUB.M)

المحافظات Governorates	تايز Taiz		سقطريه Socotra		المهوز Al-Maharah		حضر موت Hadrामوت		القطاعات Sectors		
	2022	2021	2022	2021	2022	2021	2022	2021			
	الكمية Quantity	%	الكمية Quantity	%	الكمية Quantity	%	الكمية Quantity	%	الكمية Quantity		
منزلي Household	-	-	-	-	797,871	72	788,267	94	27,300,570	94	26,405,193
تجاري Commercia	-	-	-	-	219,015	14	150,218	2	447,632	1	411,592
حكومي Government	-	-	-	-	155,038	14	149,883	2	543,283	2	545,743
صناعي Industria	-	-	-	-	-	-	-	1	276,051	1	285,035
اجنبي Foreingner	-	-	-	-	-	-	-	-	-	-	-
مساجد Mosques	-	-	-	-	-	-	-	1	324,720	1	320,656
الإجمالي Total	-	-	-	-	1,171,924	100	1,088,368	100	28,892,256	100	27,968,219

Source: Local Corporation For Water And Sanitation  
 (-): No Data Was Available

المصدر : المؤسسة المحلية للمياه والصرف الصحي  
 (-) : لا توجد بيانات



كمية ونسبة استهلاك المياه حسب القطاعات في المحافظات للأعوام ٢٠٢١-٢٠٢٢ (متر مكعب )

QUANTITY & PERCENTAGE OF WATER CONSUMPTION BY SECTORS IN GOVERNORATES FOR THE YEARS 2021-2022 (CUB.M)

(CONT.) TABLE NO.5

المحافظات Governorates	الإجمالي Total		الريف AL-Jawf		الحيوية AL-Hodeidah		حازب Mareb	
	2022	2021	2022	2021	2022	2021	2022	2021
القطاعات Sectors	الكمية Quantity	%	الكمية Quantity	%	الكمية Quantity	%	الكمية Quantity	%
منازل Household	52,210,725	85.44	50,622,967	-	-	-	-	-
تجاري Commercia	3,336,840	5.49	3,253,408	-	-	-	-	-
حكومي Government	4,352,191	6.57	3,890,605	-	-	-	-	-
صناعي Industria	538,671	1.01	597,876	-	-	-	-	-
أجنبي Foreingner	25,441	0.04	21,299	-	-	-	-	-
مساجد Mosques	899,653	1.45	861,532	-	-	-	-	-
الإجمالي Total	61,363,521	100.00	59,247,687	-	-	-	-	-

Source: Local Corporation For Water And Sanitation

(-): No Data Was Available

المصدر : المؤسسة المحلية للمياه والصرف الصحي

(-): لا توجد بيانات

TABLE NO.6

كمية ونسبة استهلاك المياه و عدد المشتركين و المنتفعين من خدمة المياه ومتوسط نصيب الفرد من المياه للتربية المنزلية من المحافظات الأعمار ٢٠٢٢ - ٢٠٢١ - ٢٠٢٠م (متر مكعب )

QUANTITY AND PERCENTAGE OF WATER CONSUMPTION,NUMBER OF SUBSCRIBERS,NUMBER OF BEVEICIARIAE OF WATER SERVICE AND AVERGE SHARE PERCAPITA FOR DOMESTIC CATEGORY IN GOVERNORATES FOR THE YEARS 2021-2022 (CUB.M )

المحافظة Governorates	عدد المشتركين		عدد المنتفعين		عدد المشتركين		عدد المنتفعين		المياه المستهلكة (البيعه)		المياه المستهلكة (المستفاد)		Item			
	2022		2021		2022		2021		2022		2021					
	الكمية	%	الكمية	%	الكمية	%	الكمية	%	الكمية	%	الكمية	%				
عن Adan	17.52	18.21	17.23	39.73	927,648	39.35	919,210	45.13	142,715	44.91	141,417	31.13	16,251,739	31.28	15,835,263	عن Adan
لحج Lahj	26.31	28.18	26.67	6.11	142,628	5.66	132,127	6.09	19,274	5.67	17,855	7.19	3,752,214	6.96	3,523,302	لحج Lahj
* ابين Abyen	0.02	0.03	0.03	3.96	92,460	3.90	91,020	4.36	13,800	4.31	13,585	7.67	4,004,786	7.10	3,592,498	* ابين Abyen
الضالع AL-Daleh	2.98	0.43	0.40	1.49	34,725	1.25	29,160	1.36	4,287	1.14	3,600	0.2	103,545	0.02	11,760	الضالع AL-Daleh
شبهه Shabwah	-	-	13.74	-	-	1.79	41,723	-	-	1.31	4,131	-	-	0.92	466,684	شبهه Shabwah
حضر موت Hadramout	25.30	26.35	24.94	46.21	1,079,000	45.33	1,058,806	41.11	130,000	40.52	127,567	52.29	27,300,570	52.16	26,405,193	حضر موت Hadramout
الدهره AL-Maharah	14	13	12	3	58,501	3	63,679	2	6,158	2	6,703	1.53	797,871	1.56	788,267	الدهره AL-Maharah
سقري Socotra	-	-	-	-	-	-	-	-	-	-	-	-	-	-	-	سقري Socotra
تيز Taiz	-	-	-	-	-	-	-	-	-	-	-	-	-	-	-	تيز Taiz
حارب Marab	-	-	-	-	-	-	-	-	-	-	-	-	-	-	-	حارب Marab
الحيرة AL-Hodeidah	-	-	-	-	-	-	-	-	-	-	-	-	-	-	-	الحيرة AL-Hodeidah
الجوف AL-Jawf	-	-	-	-	-	-	-	-	-	-	-	-	-	-	-	الجوف AL-Jawf
الإجمالي Total	85.77	100	94.64	100	2,334,961	100	2,335,725	100	316,234	100	314,858	100	52,210,725	100	50,622,967	الإجمالي Total

source: Local Corporation For Water And Sanitation

(-): No Data Was Available

المصدر : المؤسسة المحلية والصرف الصحي  
\* البيانات لتربية فقط ونحوها فقط  
( - ) : لا توجد بيانات

TABLE NO.7

## AVERAGE PERCAPITA SHARE OF WATER BY GOVERNORATES FOR THE YEARS 2021-2022

متوسط نصيب الفرد من المياه بحسب المحافظات للأعوام ٢٠٢١-٢٠٢٢ م

جدول رقم ٧

المحافظات	البيان	Item	2021	2022
Hadramout	متوسط نصيب الفرد من المياه (لتر/فرد/يوم)	Average percapita share of water	68.33	69.32
	عدد المنتفعين	Number Of Beneficiaries	1,058,806	1,079,000
	عدد المشتركين	Number Of Subscribers	127,567	130,000
	كمية المياه المستهلكة (منزلي/م <sup>٣</sup> )	The Amount Of water Consumed	26,405,193	27,300,570
حضرموت	متوسط نصيب الفرد من المياه (لتر/فرد/يوم)	Average percapita share of water	4,853	48.91
	عدد السكان	Population	1,579,059	1,618,357
	كمية المياه المستهلكة (م <sup>٣</sup> )	The Amount Of water Consumed	27,968,219	28,892,256
	متوسط نصيب الفرد من المياه (لتر/فرد/يوم)	Average percapita share of water	30.64	-
Shabwah	عدد المنتفعين	Number Of Beneficiaries	41,723	-
	عدد المشتركين	Number Of Subscribers	4,131	-
	كمية المياه المستهلكة (منزلي/م <sup>٣</sup> )	The Amount Of water Consumed	466,684	-
	متوسط نصيب الفرد من المياه (لتر/فرد/يوم)	Average percapita share of water	-	-
شبوّة	عدد السكان	Population	686,000	-
	كمية المياه المستهلكة (م <sup>٣</sup> )	The Amount Of water Consumed	-	-
	متوسط نصيب الفرد من المياه (لتر/فرد/يوم)	Average percapita share of water	1.1	8
	عدد المنتفعين	Number Of Beneficiaries	29,160	34,725
AL-Daleh	عدد المشتركين	Number Of Subscribers	3,600	4,287
	كمية المياه المستهلكة (منزلي/م <sup>٣</sup> )	The Amount Of water Consumed	11,760	103,545
	متوسط نصيب الفرد من المياه (لتر/فرد/يوم)	Average percapita share of water	-	-
	عدد السكان	Population	812,000	835,000
الضالع	كمية المياه المستهلكة (م <sup>٣</sup> )	The Amount Of water Consumed	-	-
	متوسط نصيب الفرد من المياه (لتر/فرد/يوم)	Average percapita share of water	108.14	118.67
	عدد المنتفعين	Number Of Beneficiaries	91020	92460
	عدد المشتركين	Number Of Subscribers	13585	13800
* Abyen	كمية المياه المستهلكة (منزلي/م <sup>٣</sup> )	The Amount Of water Consumed	3592498	4004786
	متوسط نصيب الفرد من المياه (لتر/فرد/يوم)	Average percapita share of water	17.76	20.29
	عدد السكان	Population	609,000	619,000
	كمية المياه المستهلكة (م <sup>٣</sup> )	The Amount Of water Consumed	3,948,154	4,585,084
* ابين	متوسط نصيب الفرد من المياه (لتر/فرد/يوم)	Average percapita share of water	73.06	72.08
	عدد المنتفعين	Number Of Beneficiaries	132,127	142,628
	عدد المشتركين	Number Of Subscribers	17,855	19,274
	كمية المياه المستهلكة (منزلي/م <sup>٣</sup> )	The Amount Of water Consumed	3,523,302	3,752,214
Lahj	متوسط نصيب الفرد من المياه (لتر/فرد/يوم)	Average percapita share of water	9.79	10.37
	عدد السكان	Population	1,070,000	1,091,000
	كمية المياه المستهلكة (م <sup>٣</sup> )	The Amount Of water Consumed	3,825,336	4,128,961
	متوسط نصيب الفرد من المياه (لتر/فرد/يوم)	Average percapita share of water	47.20	48.00
لحج	عدد المنتفعين	Number Of Beneficiaries	919,210	927,647
	عدد المشتركين	Number Of Subscribers	141,417	142,715
	كمية المياه المستهلكة (منزلي/م <sup>٣</sup> )	The Amount Of water Consumed	15,835,263	16,251,739
	متوسط نصيب الفرد من المياه (لتر/فرد/يوم)	Average percapita share of water	57.19	56.5
Lahj	عدد السكان	Population	1,051,000	1,083,000
	كمية المياه المستهلكة (م <sup>٣</sup> )	The Amount Of water Consumed	21,939,166	22,333,186
	متوسط نصيب الفرد من المياه (لتر/فرد/يوم)	Average percapita share of water	-	-
	عدد السكان	Population	-	-
Adan	عدد السكان	Population	1,051,000	1,083,000
	كمية المياه المستهلكة (م <sup>٣</sup> )	The Amount Of water Consumed	21,939,166	22,333,186
	متوسط نصيب الفرد من المياه (لتر/فرد/يوم)	Average percapita share of water	-	-
	عدد السكان	Population	-	-
عدن	عدد السكان	Population	1,051,000	1,083,000
	كمية المياه المستهلكة (م <sup>٣</sup> )	The Amount Of water Consumed	21,939,166	22,333,186
	متوسط نصيب الفرد من المياه (لتر/فرد/يوم)	Average percapita share of water	-	-
	عدد السكان	Population	-	-
المحافظات	البيان	Item	2021	2022

Source: Population (Central Staticl Organizations)  
 \*Estimations Resident Population According To 2004 Census  
 (-): No Data Was Available

المصدر: \* عدد السكان (الجهات المركزي الإحصاء)  
 \* تقديرات عدد السكان وفق تعداد ٢٠٠٤ م  
 (-): لا توجد بيانات

متوسط نصيب الفرد من المياه بحسب المحافظات للأعوام ٢٠٢٢-٢٠٢١  
 AVERAGE PERCAPITA SHARE OF WATER BY DISTRICTS FOR THE YEARS 2021-2022

المحافظات	البيان	2022	2021
AL-Jawf	متوسط نصيب الفرد من المياه (لتر /فرد/يوم)	37.37	33.91
	عدد المنتفعين	58,501	63,679
	عدد المشتركين	6,158	6,703
	كمية المياه المستهلكة (منزلي /م/ ٣)	797,871	788,267
الجوف	متوسط نصيب الفرد من المياه (لتر /فرد/يوم)	17.84	17.14
	عدد السكان	180,000	174,000
	كمية المياه المستهلكة (٣م)	1,171,924	1,088,368
	متوسط نصيب الفرد من المياه (لتر /فرد/يوم)		
AL- Hodeidah	متوسط نصيب الفرد من المياه (لتر /فرد/يوم)		
	عدد المنتفعين		
	عدد المشتركين		
	كمية المياه المستهلكة (منزلي /م/ ٣)		
الحديدة	متوسط نصيب الفرد من المياه (لتر /فرد/يوم)		
	عدد السكان		
	كمية المياه المستهلكة (٣م)		
	متوسط نصيب الفرد من المياه (لتر /فرد/يوم)		
Marab	متوسط نصيب الفرد من المياه (لتر /فرد/يوم)		
	عدد المنتفعين		
	عدد المشتركين		
	كمية المياه المستهلكة (منزلي /م/ ٣)		
مارب	متوسط نصيب الفرد من المياه (لتر /فرد/يوم)		
	عدد السكان		
	كمية المياه المستهلكة (٣م)		
	متوسط نصيب الفرد من المياه (لتر /فرد/يوم)		
Taiz	متوسط نصيب الفرد من المياه (لتر /فرد/يوم)		
	عدد المنتفعين		
	عدد المشتركين		
	كمية المياه المستهلكة (منزلي /م/ ٣)		
تعز	متوسط نصيب الفرد من المياه (لتر /فرد/يوم)		
	عدد السكان		
	كمية المياه المستهلكة (٣م)		
	متوسط نصيب الفرد من المياه (لتر /فرد/يوم)		
Socotra	متوسط نصيب الفرد من المياه (لتر /فرد/يوم)		
	عدد المنتفعين		
	عدد المشتركين		
	كمية المياه المستهلكة (منزلي /م/ ٣)		
سقترى	متوسط نصيب الفرد من المياه (لتر /فرد/يوم)		
	عدد السكان		
	كمية المياه المستهلكة (٣م)		
	متوسط نصيب الفرد من المياه (لتر /فرد/يوم)		
AL-Maharah	متوسط نصيب الفرد من المياه (لتر /فرد/يوم)		
	عدد المنتفعين		
	عدد المشتركين		
	كمية المياه المستهلكة (منزلي /م/ ٣)		
المهرة	متوسط نصيب الفرد من المياه (لتر /فرد/يوم)		
	عدد السكان		
	كمية المياه المستهلكة (٣م)		
	متوسط نصيب الفرد من المياه (لتر /فرد/يوم)		
المحافظات	Item	2022	2021

Source: Population (Central Statist Organizations)  
 \*Estimaions Resident Population According To 2004 Census  
 (-) : No Data Was Available

المصدر: \* عدد السكان (الجهات المركزي للإحصاء)  
 \*تقديرات عدد السكان وفق تعداد ٢٠٠٤م  
 (-) : لا توجد بيانات

TABLE NO.8

جدول رقم ٨

قيمة المياه المباعة ورسوم الصرف الصحي في المحافظات للأعوام ٢٠٢١-٢٠٢١م (مليون ريال )  
 VALUE OF SOLD AND FEES OF SANITATION IN GOVERNORATES FOR THE YEARS 2021-2022 (MILLION RIAL)

Item	الإجمالي Total		رسوم الصرف الصحي Fees Of Sanitation		قيمة المياه المباعة Value Of Watersold		البيان
	2,022	2,021	2,022	2,021	2,022	2,021	
Governorates	2,022	2,021	2,022	2,021	2,022	2,021	المحافظات
Adan	7458.7	4741.4	2658.2	1675.1	4800.5	3066.3	عن
Lahj	232.7	217.9	-	-	232.7	217.9	لحج
Abyen	578.2	332.3	84.2	66.3	494	266	ابن
AL- Daleh	11.8	23.8	-	-	11.8	23.8	الضالع
Sh abwah	-	0.4667	-	-	-	0.4667	شبوذة 167
Harad mout	2,929	2,760	-	-	2,929	2760	حضرموت
AL-Maharah	-	-	-	-	-	-	المهرة
Socotra	-	-	-	-	-	-	سقطرى
Taiz	-	-	-	-	-	-	تعز
Marab	-	-	-	-	-	-	مارب
AL- Hodeidah	-	-	-	-	-	-	الحدية
AL-JAWF	-	-	-	-	-	-	الجوف
Total	11210.4	8075.9	2742.4	1741.4	8468.0	6334.5	الإجمالي

Source: Local Corporation For Water And Sanitation

المصدر: المؤسسة المحلية للمياه و الصرف الصحي

(-): No Data Was Available

(-): لا توجد بيانات

TABLE NO 9

متوسط سعر المتر المكعب من المياه الموزعة والمصرفية للأعوام ٢٠٢٢-٢٠٢١ م (بالريال)  
 AVERAGE COST PER (CUB.M) OF WATER SOLD AND DISTRIBUTED FOR THE YEARS 2021-2022 ( IN RIAL)

البيانات Item	كمية المياه المباعة (م <sup>٣</sup> ) Quantity Of Water Sold (CUM.M)	كمية المياه الموزعة (م <sup>٣</sup> ) Quantity Of Water Distributed (CUB.M)	قيمتها المياه المباعة (ريال) Value Of Water Sold (Rial)	رسوم المياه الموزعة (ريال) Fees Of Water Distributed (Rial)	متوسط سعر المتر المكعب من المياه المباعة (ريال) Average Costof (CUB.M) Of Water Sold (Rial)	متوسط سعر المتر المكعب من المياه الموزعة (ريال) Average Cost Of (CUB.M) Of Water Distributed (Rial)
2021	59,247,687	19,504,125	6,334,455,810	1,741,384,162	106.9	89.28
2022	61,363,521	19,723,864	8,468,287,125	2,742,379,749	138	139.04

Source: Local Corporation For Water And Sanitation / Governates

المصدر: المؤسسة المحلية للمياه والصرف الصحي / المحافظات

جول ٢٠٢١

الطاقة الكهربائية المنتجة والمراسله والمباعه والفاقد للأعوام ٢٠٢٢-٢٠٢١ م

GENERATED,SENT OUT,SOLD AND LOSS ELECTERICITY POWER ( M.W.H) FOR THE YEARS 2021-2022

TABLE NO.10

جدول رقم ١٠

2022	2021	البيان
4,467,459	4,033,558	الطاقة المنتجة Generatd Power
4,251,400	3,793,349	الطاقة المرسله Sent Out Power
2,619,799	2,308,386	الطاقة المباعه Sold Power
1,631,601	1,484,963	الفاقد Loss
38.38	39.15	نسبه الفاقد %Loos

Source: Public Electricity Coporation / Governorates

المصدر: المؤسسة العامة للكهرباء / المحافظات

الكهرباء المستهلكة " المباعة " (م. و. س) لفئات المستهلكين للأعوام ٢٠٢١-٢٠٢٢م

CONSUMED ELECTRICTY "SOLD" (M.W.H) FOR CONSUMERS GROUPS FOR THE YEARS 2021-2022

TABLE NO.11

جدول رقم ١١

Item	years		الأعوام
	2022	2021	البيان
Domestic category	2,248,787,074	1,969,104,960	الشريحة المنزليه
Commercial Category	208,985,139	221,128,508	الشريحة التجاريه
Industry Category	22,997,007	13,288,325	الشريحة الصناعيه
Government	138,088,993	104,803,675	حكومي
Others	940,319	60,865	أخرى
<b>Total</b>	<b>2,619,798,532</b>	<b>2,308,386,333</b>	<b>الإجمالي</b>

Source: Public Electricity Corporation/ Governorates

المصدر: المؤسسة العامه للكهرباء / المحافظات



اطوال الخطوط الكهربائية والهوائية والكابلات الأرضية للأعوام ٢٠٢٢ - ٢٠٢١

LENGTH OF THE ELECTRICITY LINES, AIR LINES AND GROUND CABLES BY VOLTAGE FOR THE YEARS  
2021-2022 (LENGTH IN KM)

TABLE NO.12

جدول رقم ١٢

2022	2021	الأعوام البيان
103.5	103.5	132k.v
831.65	653	33k.v
2809.8	2582	11k.v
0	0	6.6k.v
4159	2.895	6.4k.v

Source: Public Electricity Corporation / Governorates

المصدر: المؤسسة العامة للكهرباء / المحافظات

عدد المشتركين بخدمة الكهرباء بحسب المحافظات للأعوام ٢٠٢١-٢٠٢٢ م

NUMBR OF SUBSCRIBERS IN ELECTRICITY SERVICE BY GOVERNORATES FOR THE YEARS 2021-2022

TABLE NO.13

جدول رقم ١٣

Govemorates	2022	2021	المحافظات
Adan	195,360	190,674	عدن
Lahj	89,216	-	لحج
Abyen	39,223	38,738	أبين
AL- Daleh	49,553	-	الضالع
Sh abwah	-	60,131	شبوذة
Harad mout	643,064	488,370	حضر موت
AL-Maharah	23,095	20,881	المهرة
Socotra	-	-	سقظرى
Taiz	-	-	تعز
Marab	-	-	مأرب
AL- Hodeidah	-	-	الحديدة
AL-JAWF	-	-	الجوف
<b>Total</b>	<b>1,039,511</b>	<b>798,794</b>	<b>الإجمالي</b>

Source: Public Electricity Corporation / Governorates

المصدر: المؤسسة العامة للكهرباء / المحافظات

(-): No Data Was Available

(-): لا توجد بيانات

كمية ونسبة استهلاك الكهرباء وعدد المشتركين والكهرباء ومتوسط نصيب الفرد للتريحة المنزلية بحسب المحافظات للأعوام ٢٠٢١-٢٠٢٢ م  
**QUANTITY AND PERCENTAGE OF ELECTRICITY CONSUMPTION , NUMBER OF SUBSCRIBERS , NUMBER OF BENEFICIARIES SERVICE AND AVERAGE SHARE PERCAITA  
 OF CONSUMED ELECTRICITY FOR DOMESTIC CATEGORY BY GOVERNORATES FOR THE YEARA 2021-2022**

TABLE NO.14

جدول رقم ١٤

البيان	متوسط نصيب الفرد من الكهرباء المستهلكة (ك.و.س/س/عام)		عدد المتفنين		عدد المشتركين		الكهرباء المستهلكة (البيعه)							
	2022	2021	2022	2021	2022	2021	2022	2021						
Item	Average Share Percapita Of Consumed Electricity (k.w.h/year)		No. Of Beneficiaries		No. Of Subscribers		Consumed Electricity (Sold) k.w.h							
المحافظة	2022	2021	2022	2021	2022	2021	2022	2021						
Governorate	% الكمية Quantity	% الكمية Quantity	% الكمية Quantity	% الكمية Quantity	% الكمية Quantity	% الكمية Quantity	% الكمية Quantity	% الكمية Quantity						
عن	19.89	607.730	32.68	535.44	14.92	1,205,757	18.03	185,501	22.95	180,953	32.59	732,773,747	31.98	629,775,844
Adan	41.48	1267	-	-	8.17	660198	8.67	89216	-	-	5.03	113,079,733	-	-
لحج Lahj	7.32	223.57	9.78	160.17	3.25	262794	4.13	259545	4.91	38738	2.61	58,752,000	2.11	41,572,000
أبهن Abyen	2.24	68.29	-	-	4.97	401,379.3	4.82	49553	-	-	1.22	27,411,715	-	-
الضلع AL-Daleh	-	-	0.01	0.15	-	-	9.66	607,323	7.63	60,131	-	-	0.005	90,876
شبرية Shabwah	7.21	220.25	17.66	289.32	66.07	5,337,431	64.47	4,053,471	61.95	488,370	52.28	1,175,556,812	59.56	1,172,759,073
حضر موت Haramout	21.86	667.98	39.88	653.42	2.62	211404	3.04	191159	2.55	20122	6.28	141,213,067	6.34	124,907,167
المهرة AL-Maharah	-	-	-	-	-	-	-	-	-	-	-	-	-	-
سقطري Socotra	-	-	-	-	-	-	-	-	-	-	-	-	-	-
تيز Talz	-	-	-	-	-	-	-	-	-	-	-	-	-	-
ماراب Marab	-	-	-	-	-	-	-	-	-	-	-	-	-	-
الحديدة AL-Hodeidah	-	-	-	-	-	-	-	-	-	-	-	-	-	-
الجوف AL-Jawf	-	-	-	-	-	-	-	-	-	-	-	-	-	-
الإجمالي Total	100	3,055	100	1,639	100	8,078,963	100	6,287,692.5	100	788,314	100	2,248,787,074	100	1,969,104,960

Source: Public Electricity Corporation

( - ) : No Data Was Available

المصدر: المؤسسة العامة للكهرباء

( - ) : لا توجد بيانات

متوسط سعر الكهرباء المنتجة والمباعة (ك. و.س) للأعوام ٢٠٢١-٢٠٢٢م (بالريال)  
**AVERAGE COST OF ELECTRICITY PRODUCED AND SOLD ( K.W.H ) FOR THE YEARS 2021-2022 ( IN RIAL )**

TABLE NO.15

جدول رقم ١٥

البيان	اجمالي كمية الكهرباء المنتجة (ك.و.س)	اجمالي كمية الكهرباء المباعة (ك.و.س)	قيمة الكهرباء المباعة بالريال	متوسط سعر الكهرباء المباعة (ك.و.س) ريال	Item
	Total Quantity of Electricity produced K.W.H	Total Quantity of Electricity Sold K.W.H	Value of Electricity Sold In Rial	Average cost of Electricity Sold (K.W.H) In Rial	
2021	4,033,557,588	2,308,386,333	69,056,060,138	29.92	2021
2022	4,467,459,068	2,619,798,532	104,504,031,393	39.89	2022

Source: Public Electricity Corporation / Governorates

المصدر : المؤسسة العامة للكهرباء / المحافظات

قيمة الكهرباء المباعة حسب المحافظات للأعوام ٢٠٢٢-٢٠٢١ م (بالريال)

VALUE OF ELECTRICITY SOLD BY GOVERNORATES FOR THE YEARS 2021-2022 (IN RIAL)

TABLE NO.16

جدول رقم ١٦

Governorates	2022	2021	المحافظات
Adan	38,924,111,034	24,048,584,672	عدن
Lahj	6,151,973,333	-	لحج
Abyen	4,781,243,810	2,613,584,548	ابين
AL- Daleh	39,262,152	-	الضالع
Sh abwah	-	957,427,700	شبوذة
Harad mout	48,365,681,452	37,343,343,000	حضر موت
AL-Maharah	6,241,759,612	4,093,120,218	المهرة
Socotra	-	-	سقطرى
Taiz	-	-	تعز
Marab	-	-	مارب
AL- Hodeidah	-	-	الحديدة
AL-Jawf	-	-	الجوف
<b>Total</b>	<b>104,504,031,393</b>	<b>69,056,060,138</b>	<b>الإجمالي</b>

Source: Public Electricity Corporation

المصدر : المؤسسة العامة للكهرباء

( - ): No Data Was Available

( - ): لا توجد بيانات



الفصل التاسع

# البناء والتشييد

CONSTRUCTION & BUILDING



Chapter 9





Table Title	رقم الجدول Table No.	عنوان الجداول
MAIN CONSTRUCTION AND BUILDING INDICATORS		أهم المؤشرات التشيد و البناء
DISTRIBUTION NUMBER AND VALUE OF ACCOMPLISHED PROJECTS BY GOVERNORATES & KIND OF CORPORATIONS FOR THE YEARS 2021 - 2022 (VALUE IN 000 Y. R)	1	توزيع عدد المشاريع وقيمة الإنجاز حسب المحافظات والمؤسسات المنفذ خلال الأعوام ٢٠٢١ - ٢٠٢٢ م ( القيمة بالآلاف الريال )
DISTRIBUTION OF ACCOMPLISHED PROJECTS BY PRIVATE SECTOR FOR THE YEARS 2021 - 2022 (VALUE IN 000 Y. R)	2	توزيع المشاريع المنجزة من قبل القطاع الخاص خلال الأعوام ٢٠٢١ - ٢٠٢٢ م ( القيمة بالآلاف الريال )
VALUE OF ACCOMPLISHMENT WORKS AND GROWTH RATE BY ACCOMPLISHED SECTORS FOR THE YEARS 2021 - 2022 (VALUE IN 000 Y. R)	3	قيمة الأعمال المنجزة ومعدل النمو حسب القطاعات المنفذة للأعوام ٢٠٢١ - ٢٠٢٢ م ( القيمة بالآلاف ريال )
VALUE OF ACCOMPLISHMENT WORKS AND GROWTH RATE BY GOVERNORATES SCTORS FOR THE YEARS 2021 - 2022 (VALUE IN 000 Y. R)	4	قيمة الأعمال المنجزة ومعدل النمو حسب المحافظات للأعوام ٢٠٢١ - ٢٠٢٢ م ( القيمة بالآلاف ريال )
NUMBER AND PERCENT DISTRIBUTION OF BULDING PERMITS TOTAL AREA BUILDING AREA BY GOVERNORATES 2021 - 2022	5	التوزيع العددي و النسبي لرخص البناء ومساحتها الكلية ومساحة البناء حسب المحافظات للأعوام ٢٠٢١ - ٢٠٢٢ م
BUILDING PERMITS DISTRIBUTION BY GOVERNORATES AND BUILDING TYPE 2021 - 2022	6	توزيع رخص البناء حسب المحافظات ونوع البناء للأعوام ٢٠٢١ - ٢٠٢٢ م
BUILDING PERMITS DISTRIBUTION BY GOVERNORATES AND MAIN BUILDING MATERIAL 2021 -2022	7	توزيع رخص البناء حسب المحافظات ومادة البناء الرئيسية المستخدمة للأعوام ٢٠٢١ - ٢٠٢٢ م
BUILDING PERMITS DISTRIBUTION BY GOVERNORATES AND BUILDING 2021 - 2022	8	توزيع رخص البناء حسب المحافظات واستخدام البناء للأعوام ٢٠٢١ - ٢٠٢٢ م
BUILDING PERM ITS DISTRIBUTION BY GOVERNORATES, NUMBER OF FLOORS, APARTMENTS, ROOMS, AND SHOPS 2021 - 2022	9	توزيع رخص البناء حسب المحافظات وعدد الطوابق والشقق و الغرف و الدكاكين خلال الفترة للأعوام ٢٠٢١ - ٢٠٢٢ م

أهم المؤشرات التشييد و البناء للأعوام ٢٠٢١ - ٢٠٢٢ م

MAIN CONSTRUCTION BUILDING INDICATORS FOR THE YEARS 2021 - 2022

INDICATORS	2022	2021	المؤشرات
Roads Projects	96	10	مشاريع الطرق
Electricity Projects	15	13	مشاريع الكهرباء
Petroleum Projects	5	-	مشاريع النفط
Water & Sanitation Projects	42	27	مشاريع المياه و الصرف الصحي
Health Projects	44	8	مشاريع صحية
General Building Projects	11	1	مشاريع مباني عامة
Schools & Institutes Projects	127	29	مشاريع مدارس و معاهد
Number Of Issued Permits	3,504	11,460	عدد الرخص الصادرة
Number Of New Building Permits	2,705	4,364	عدد رخص البناء الجديد
Number Of Building Extension Permits	367	5,207	عدد رخص إضافة إلى البناء
Number Of Changing Building Permits	121	335	عدد رخص تغيير البناء
Number Of Maintenance Permits	92	56	عدد رخص الترميم
Number Of Fence Permits	219	1,498	عدد رخص الأسوار
Total Area (Square Meter)	10,591,826.80	14,514,089.64	المساحة الكلية(متر مربع)
Building Area (Square Meter)	608,915.38	149,125.68	مساحة البناء(متر مربع)
Residential House	1,787	6,600	دار السكن
Residential Building	832	2,711	عمارة سكنية
Commercial Building	263	359	عمارة تجارية

توزيع عدد المشاريع وقيمة الإجاز حسب المحافظات و المؤسسات المنفذ خلال الأعوام ٢٠٢١ - ٢٠٢٢ (قيمة بالآلاف ريال)

DISTRIBUTION NUMBER AND VALUE OF ACCOMPLISHED PROJECTS BY GOVERNORATES AND KIND OF CORPORATIONS FOR THE YEARS 2021-2022 (VALUE IN 000 Y. R)

TABLE NO.1

جدول رقم ١

Corporation	Governorates		AL-DALEH		ABYAN		LAHEG		ADEN		المحافظات	المؤسسات
	2022	2021	2022	2021	2022	2021	2022	2021	2022	2021		
Public corporation for roads & bridges	No. of proj.	4	-	-	6	-	8	-	10	-	العدد	المؤسسة العامة للطرق و الجسور
	Value of accompl	2,069,931.42	-	-	646,918.19	-	1,846,740.63	-	2,230,094.45	-	قيمة الإجاز	
Public Electricity corporation	No. of proj.	-	-	-	-	-	-	-	12	13	العدد	المؤسسة العامة للكهرباء
	Value of accompl	-	-	-	-	-	-	-	26,467.25	45,521.05	قيمة الإجاز	
Yemen Petroleum Company	No. of proj.	-	-	-	-	-	-	-	2	0	العدد	شركة النفط اليمنية
	Value of accompl	-	-	-	-	-	-	-	687,356,670	0	قيمة الإجاز	
Local corporation for water and sanitation	No. of proj.	-	-	-	-	-	-	-	10	22	العدد	المؤسسة المحلية للمياه و الصرف الصحي
	Value of accompl	-	-	-	-	-	-	-	4,582,432.59	25,723,826.47	قيمة الإجاز	
Civil aviation and meteorology authority	No. of proj.	-	-	-	-	-	-	-	3	2	العدد	الهيئة العامة للطيران المدني و الأرصاد
	Value of accompl	-	-	-	-	-	-	-	11,871,700	44,200,71	قيمة الإجاز	
Public telecommunication corporation	No. of proj.	-	-	-	-	-	-	-	-	-	العدد	المؤسسة العامة للاتصالات السلكية واللاسلكية
	Value of accompl	-	-	-	-	-	-	-	-	-	قيمة الإجاز	
Aden refinery corporation	No. of proj.	-	-	-	-	-	-	-	0	0	العدد	شركة المصافي
	Value of accompl	-	-	-	-	-	-	-	0	0	قيمة الإجاز	
Yemen Free zone Public authority	No. of proj.	-	-	-	-	-	-	-	-	-	العدد	الهيئة العامة للمناطق الحرة
	Value of accompl	-	-	-	-	-	-	-	-	-	قيمة الإجاز	
GWF Of Aden Ports Corporation	No. of proj.	-	-	-	-	-	-	-	10	0	العدد	مؤسسة الوادي
	Value of accompl	-	-	-	-	-	-	-	286,113	0	قيمة الإجاز	
Total	No. of proj.	4	-	-	6	-	8	-	47	37	العدد	الإجمالي
	Value of accompl	2,069,931.42	-	-	646,918.19	-	1,846,740.63	-	706,353,477.29	25,813,548.23	قيمة الإجاز	

( - ) No available Data Form Source (0)No Data

( - ) لم تتوفر البيانات من المصدر (٠) لا توجد بيانات

توزيع عدد المشاريع وقيمة الإنجاز حسب المحافظات و المؤسسات المنفذة خلال الأعوام ٢٠٢٢ - ٢٠٢١ (قيمة بالآلاف ريال)

DISTRIBUTION NUMBER AND VALUE OF ACCOMPLISHED PROJECTS BY GOVERNORATES AND KIND OF CORPORATIONS FOR THE YEARS 2021-2022 (VALUE IN 000 Y. R)

TABLE NO:1 (CONT)

تابع جدول رقم ١

Governorates	سقطري		المهرة		حضرموت		شبه		المحافظات		المؤسسات
	2022	2021	2022	2021	2022	2021	2022	2021	العدد	قيمة الإنجاز	
Public corporation for roads & bridges	No. of proj.	-	-	2	-	6	-	8	-	العدد	المؤسسة العامة للطرق و الجسور
	Value of accompl	-	-	1,846,778.40	-	457,233.30	-	677,664.54	-	قيمة الإنجاز	
Public Electricity corporation	No. of proj.	-	-	-	-	-	-	2	-	العدد	المؤسسة العامة للكهرباء
	Value of accompl	-	-	-	-	-	-	9,200	-	قيمة الإنجاز	
Yemen Petroleum Company	No. of proj.	-	-	-	-	-	-	-	-	العدد	شركة النفط اليمنية
	Value of accompl	-	-	-	-	-	-	-	-	قيمة الإنجاز	
Local corporation for water and sanitation	No. of proj.	-	-	-	-	-	-	3	-	العدد	المؤسسة المحلية للمياه و الصرف الصحي
	Value of accompl	-	-	-	-	-	-	13,000	-	قيمة الإنجاز	
Civil aviation and meteorology authority	No. of proj.	-	-	-	-	-	-	-	-	العدد	الهيئة العامة للطيران المدني و الأرصاد
	Value of accompl	-	-	-	-	-	-	-	-	قيمة الإنجاز	
Public telecommunication corporation	No. of proj.	-	-	-	-	-	-	-	-	العدد	المؤسسة العامة للإصالات السلكية و اللاسلكية
	Value of accompl	-	-	-	-	-	-	-	-	قيمة الإنجاز	
Aden refinery corporation	No. of proj.	-	-	-	-	-	-	-	-	العدد	شركة المصافي
	Value of accompl	-	-	-	-	-	-	-	-	قيمة الإنجاز	
Yemen Free zone Public authority	No. of proj.	-	-	-	-	-	-	-	-	العدد	الهيئة العامة للمناطق الحرة
	Value of accompl	-	-	-	-	-	-	-	-	قيمة الإنجاز	
GWF Of Aden Ports Corporation	No. of proj.	-	-	-	-	-	-	-	-	العدد	مؤسسة الموانئ
	Value of accompl	-	-	-	-	-	-	-	-	قيمة الإنجاز	
Total	No. of proj.	-	-	2	0	6	-	13	-	العدد	الإجمالي
	Value of accompl	-	-	1,846,778.40	0	457,233.30	-	699,864.54	-	قيمة الإنجاز	

(-) No available Data Form Source (0)No Data

(-) لم تتوفر البيانات من المصدر (٠) لا توجد بيانات

توزيع عدد المشاريع وقيمة الأجزاء حسب المحافظات و المؤسسات المنفذة خلال الأعوام ٢٠٢١ - ٢٠٢٢ (قيمة بالألف ريال)

DISTRIBUTION NUMBER AND VALUE OF ACCOMPLISHED PROJECTS BY GOVERNORATES AND KIND OF CORPORATIONS FOR THE YEARS 2021-2022 (VALUE IN 000 Y. R)

TABLE NO.1 (CONT)

Corporation	Governorates		الجوف		الحدية		مارب		تيز		المحافظات	المؤسسات
	AL-JAWF		AL-HODEIDAH		MAREB		TAIZ					
	2022	2021	2022	2021	2022	2021	2022	2021				
Public corporation for roads & bridges	No. of proj.	-	-	-	-	-	-	-	-	-	العدد	المؤسسة العامة للطرق و الجسور
	Value of accompl	-	-	-	-	-	-	-	-	-	قيمة الأجزاء	
Public Electricity corporation	No. of proj.	-	-	-	-	-	-	-	-	-	العدد	المؤسسة العامة للكهرباء
	Value of accompl	-	-	-	-	-	-	-	-	-	قيمة الأجزاء	
Yemen Petroleum Company	No. of proj.	-	-	-	-	-	-	-	-	-	العدد	شركة النفط اليمنية
	Value of accompl	-	-	-	-	-	-	-	-	-	قيمة الأجزاء	
Local corporation for water and sanitation	No. of proj.	-	-	-	-	-	-	-	-	-	العدد	المؤسسة المحلية للمياه و الصرف الصحي
	Value of accompl	-	-	-	-	-	-	-	-	-	قيمة الأجزاء	
Civil aviation and meteorology authority	No. of proj.	-	-	-	-	-	-	-	-	-	العدد	الهيئة العامة للطيران المدني و الأرصاد
	Value of accompl	-	-	-	-	-	-	-	-	-	قيمة الأجزاء	
Public telecommunication corporation	No. of proj.	-	-	-	-	-	-	-	-	-	العدد	المؤسسة العامة للاتصالات السلكية و اللاسلكية
	Value of accompl	-	-	-	-	-	-	-	-	-	قيمة الأجزاء	
Aden refinery corporation	No. of proj.	-	-	-	-	-	-	-	-	-	العدد	شركة المصافي
	Value of accompl	-	-	-	-	-	-	-	-	-	قيمة الأجزاء	
Yemen Free zone Public authority	No. of proj.	-	-	-	-	-	-	-	-	-	العدد	الهيئة العامة للمناطق الحرة
	Value of accompl	-	-	-	-	-	-	-	-	-	قيمة الأجزاء	
GWF Of Aden Ports Corporation	No. of proj.	-	-	-	-	-	-	-	-	-	العدد	مؤسسة الوائلي
	Value of accompl	-	-	-	-	-	-	-	-	-	قيمة الأجزاء	
Total	No. of proj.	-	-	-	-	-	-	-	-	-	العدد	الإجمالي
	Value of accompl	-	-	-	-	-	-	-	-	-	قيمة الأجزاء	

تاريخ جدول رقم ١

(-) No available Data Form Source  
(0) No Data

(-) لم تتوفر البيانات من المصدر  
(٠) لا توجد بيانات

توزيع عدد المشاريع وقيمة الإنجاز حسب المحافظات و المؤسسات المنفذة خلال الأعوام ٢٠٢١ - ٢٠٢٢ (قيمة بالآلاف ريال)

DISTRIBUTION NUMBER AND VALUE OF ACCOMPLISHED PROJECTS BY GOVERNORATES AND KIND OF CORPORATIONS FOR THE YEARS 2021-2022 (VALUE IN 000 Y. R)

TABLE NO:1(CONT)

تتبع جدول رقم ١

Corporation	Governorates		المحافظات	المؤسسات
	2022	2021		
Public corporation for roads & bridges	No. of proj.	44	-	المؤسسة العامة للطرق و الجسور
	Value of accompl	9,775,360.93	-	
Public Electricity corporation	No. of proj.	14	13	المؤسسة العامة للكهرباء
	Value of accompl	35,667.25	45521.05	
Yemen Petroleum Company	No. of proj.	2	-	شركة النفط اليمنية
	Value of accompl	687,356,670.00	-	
Local corporation for water and sanitation	No. of proj.	13	22	المؤسسة المحلية للمياه و الصرف الصحي
	Value of accompl	4,595,432.59	25,723,826.47	
Civil aviation and meteorology authority	No. of proj.	3	2	الهيئة العامة للطيران المدني و الأرصاد
	Value of accompl	11,871,700.00	44200.71	
Public telecommunication corporation	No. of proj.	-	-	المؤسسة العامة للاتصالات السلكية و اللاسلكية
	Value of accompl	-	-	
Aden refinery corporation	No. of proj.	-	-	شركة المصافي
	Value of accompl	-	-	
Yemen Free zone Public authority	No. of proj.	-	-	الهيئة العامة للمناطق الحرة
	Value of accompl	-	-	
GWF Of Aden Ports Corporation	No. of proj.	10	-	مؤسسة الموانئ
	Value of accompl	286,113.00	-	
Total	No. of proj.	86	37	الإجمالي
	Value of accompl	713,920,943.77	25813548.23	

(0) No available Data Form Source

(0) No Data

(-) لم تتوفر البيانات من المصدر

(٠) لا توجد بيانات

TABLE NO. 2

توزيع المشاريع المنجزة من قبل القطاع الخاص خلال الاعوام 2021 - 2022 (قيمة بالريال)  
DISTRIBUTION OF ACCOMPLISHED PROJECTS BY PRIVATE SECTOR FOR THE YEARS 2021 - 2022 (VALUE IN 000 Y. R)

حزيران 2021

Kind Of Projects	Governorates		المنطقة		المنطقة		المنطقة		المنطقة		المحافظات	نوع المشاريع
	2022	2021	2022	2021	2022	2021	2022	2021	2022	2021		
Health projects	No. of proj.	-	-	-	-	-	-	-	-	-	العدد	مشاريع صحية
	Value of accomp.	-	-	-	-	-	-	-	-	-	قيمة الاجاز	
General building	No. of proj.	-	-	-	-	-	-	-	-	-	العدد	مباني عامة
	Value of accomp.	-	-	-	-	-	-	-	-	-	قيمة الاجاز	
Schools & institutes	No. of proj.	-	-	-	-	-	-	-	-	-	العدد	مدارس ومؤسسات
	Value of accomp.	-	-	-	-	-	-	-	-	-	قيمة الاجاز	
Build & reprefacilities of unlversity	No. of proj.	1	-	3	-	5	-	1	-	-	العدد	بناء و ترميم الكليات و الخدمات
	Value of accomp.	20,316.00	-	210,728.53	-	290,760.30	-	72,000.00	-	-	قيمة الاجاز	
Petroleum projects	No. of proj.	-	-	-	-	-	-	-	-	-	العدد	مشاريع النفط
	Value of accomp.	-	-	-	-	-	-	-	-	-	قيمة الاجاز	
Water and sanitation projects	No. of proj.	-	-	-	-	-	-	-	-	-	العدد	مشاريع المياه و الصرف الصحي
	Value of accomp.	-	-	-	-	-	-	-	-	-	قيمة الاجاز	
Culture and service projects	No. of proj.	-	-	-	-	-	-	-	-	-	العدد	مشاريع ثقافية وخدمية
	Value of accomp.	-	-	-	-	-	-	-	-	-	قيمة الاجاز	
Electricity projects	No. of proj.	-	-	-	-	-	-	-	-	-	العدد	مشاريع الكهرباء
	Value of accomp.	-	-	-	-	-	-	-	-	-	قيمة الاجاز	
Airport projects	No. of proj.	-	-	-	-	-	-	-	-	-	العدد	مشاريع المطار
	Value of accomp.	-	-	-	-	-	-	-	-	-	قيمة الاجاز	
Others projects	No. of proj.	-	-	-	-	-	-	-	-	-	العدد	مشاريع اخرى
	Value of accomp.	-	-	-	-	-	-	-	-	-	قيمة الاجاز	
Yemen free zone public authority projects	No. of proj.	-	-	-	-	-	-	-	-	-	العدد	مشاريع الهيئة العامة للمنطقة الحرة
	Value of accomp.	-	-	-	-	-	-	-	-	-	قيمة الاجاز	
Navigation ports & coastal work	No. of proj.	-	-	-	-	-	-	-	-	-	العدد	ملاححة واصفال الميناء
	Value of accomp.	-	-	-	-	-	-	-	-	-	قيمة الاجاز	
Refinery Company Projects	No. of proj.	-	-	-	-	-	-	-	-	-	العدد	مشاريع شركة المصافي
	Value of accomp.	-	-	-	-	-	-	-	-	-	قيمة الاجاز	
Roads Projects	No. of proj.	-	-	4	-	11	-	-	-	-	العدد	مشاريع الطرق
	Value of accomp.	-	-	1,343,507.97	-	12,027,045.47	-	-	-	-	قيمة الاجاز	
Houses Projects	No. of proj.	-	-	-	-	-	-	-	-	-	العدد	مشاريع سكنية
	Value of accomp.	-	-	-	-	-	-	-	-	-	قيمة الاجاز	
Telecomm	No. of proj.	-	-	-	-	-	-	-	-	-	العدد	الاتصالات
	Value of accomp.	-	-	-	-	-	-	-	-	-	قيمة الاجاز	
TOTAL	No. of proj.	1	-	7	-	16	-	1	-	55	العدد	الاجمعي
	Value of accomp.	20,316.00	-	1,554,238.50	-	12,317,805.77	-	72,000.00	-	1,121,846,993.91	4,294,992.89	قيمة الاجاز

( - ) No available Data Form Source  
(O)No Data

( - ) لم تتوفر البيانات من المصدر  
(O) لا توجد بيانات

توزيع المشاريع المنجزة من قبل القطاع الخاص خلال الأعوام ٢٠٢١ - ٢٠٢٢ (قيمة بالآلاف ريال)  
 توزیع المشاريع المنجزة من قبل القطاع الخاص خلال الأعوام 2021-2022 (VALUE IN 000 Y. R)

Kind Of Projects	Governorates		السوق		حضرموت		شبو		المحافظات	نوع المشاريع
	سقطري	SOCOTRA	2022	2021	2022	2021	2022	2021		
Health projects	No. of proj	-	10	-	28	8	6	-	القطر	مشاريع صحية
	Value of accompl	-	224,143.22	-	8,677,368.81	1,656,241.85	228,591	-	قيمة الإنجاز	
General building	No. of proj	-	-	-	8	1	1	-	القطر	مباني عامة
	Value of accompl	-	-	-	666447.45	54813.1	10,000	-	قيمة الإنجاز	
Sc hools & institutes	No. of proj	-	64	-	58	29	4	-	القطر	مدارس ومؤسسات
	Value of accompl	-	2,439,214.28	-	13,465,263.19	6,892,240.03	441,186	-	قيمة الإنجاز	
Builds & repairs facilities of university	No. of proj	-	-	-	10	7	5	-	القطر	بناء و ترميم الكليات و الجامعات
	Value of accompl	-	-	-	6,906,184.67	16,736.71	434,281.70	-	قيمة الإنجاز	
Petroleum projects	No. of proj	-	-	-	-	-	-	-	القطر	مشاريع النفط
	Value of accompl	-	-	-	-	-	-	-	قيمة الإنجاز	
Water and sanitation projects	No. of proj	-	20	-	6	5	3	-	القطر	مشاريع المياه و الصرف الصحي
	Value of accompl	-	192,941.95	-	792,715.07	776,510.39	69,984	-	قيمة الإنجاز	مشاريع تقنيّة وخدمية
Culture and service projects	No. of proj	-	-	-	16	3	-	-	القطر	مشاريع الترفيه
	Value of accompl	-	-	-	3,735,248.14	505,659.57	-	-	قيمة الإنجاز	
Electricity projects	No. of proj	-	-	-	-	-	1	-	القطر	مشاريع الكهرباء
	Value of accompl	-	-	-	-	-	141,542	-	قيمة الإنجاز	
Airport projects	No. of proj	-	-	-	-	-	-	-	القطر	مشاريع المطار
	Value of accompl	-	-	-	-	-	-	-	قيمة الإنجاز	
Others projects	No. of proj	-	-	-	4	2	-	-	القطر	مشاريع أخرى
	Value of accompl	-	-	-	316,551.28	108,697.15	-	-	قيمة الإنجاز	
Yemen free zone public authority projects	No. of proj	-	-	-	-	-	-	-	القطر	مشاريع الهيئة العامة للمنطقة الحرة
	Value of accompl	-	-	-	-	-	-	-	قيمة الإنجاز	
Navigation ports & coastal work	No. of proj	-	-	-	-	-	-	-	القطر	ملاحه و أعمال الميناء
	Value of accompl	-	-	-	-	-	-	-	قيمة الإنجاز	مشاريع شركة المصافي
Refinery Comppny Projects	No. of proj	-	-	-	-	-	-	-	القطر	مشاريع المرافق
	Value of accompl	-	-	-	-	-	-	-	قيمة الإنجاز	مشاريع الطرق
Roads Projects	No. of proj	-	4	-	10	6	13	-	القطر	مشاريع الطرق
	Value of accompl	-	255,000	-	1,669,614.53	11,635,123.80	1,732,371	-	قيمة الإنجاز	مشاريع سكنية
Houses Projects	No. of proj	-	-	-	-	-	-	-	القطر	مشاريع سكنية
	Value of accompl	-	-	-	-	-	-	-	قيمة الإنجاز	الاصصالات
Telecomm	No. of proj	-	-	-	-	-	-	-	القطر	مشاريع الاتصالات
	Value of accompl	-	-	-	-	-	-	-	قيمة الإنجاز	
TOTAL	No. of proj	-	4	101	140	61	33	-	القطر	الإجمالي
	Value of accompl	-	255,000	4,725,983.98	50,597,659.37	21,600,022.6	3,055,835.70	-	قيمة الإنجاز	

( \_ ) No available Data Form Source  
 (O)No Data

(-) لم تتوفر البيانات من المصدر  
 (O) لا توجد بيانات



TABLE NO.2 (CONT)

توزيع المشاريع المنجزة من قبل القطاع الخاص خلال الأعوام ٢٠٢١ - ٢٠٢٢ (قيمة بالآلاف ريال)

DISTRIBUTION OF ACCOMPLISHED PROJECT BY PRIVET SECTOR FOR THE YEAR 2021-2022 (VALUE IN 000 Y. R)

تاريخ جدول رقم ٢

Kind of Projects	Governorates		المنطقة		محافظة		تيز		المناطق		
	AL-JAWF	2021	AL-HODEDAH	2021	MAREB	2021	TAIZ	2021	الساحل	2021	
Health projects	No. of proj.	-	-	-	54	-	-	-	الساحل	-	مشاريع صحية
	Value of accompl	-	-	-	3,156,460	-	-	-	قيمة الاجاز	-	
General building	No. of proj.	-	-	-	22	-	-	-	الساحل	-	مباني عامة
	Value of accompl	-	-	-	2,677,028	-	-	-	قيمة الاجاز	-	
Schools & institutes	No. of proj.	-	-	-	87	-	-	-	الساحل	-	مشاريع ومباني
	Value of accompl	-	-	-	1,913,792	-	-	-	قيمة الاجاز	-	
Bulia & rep lrs faculties of univrsity	No. of proj.	-	-	-	-	-	-	-	الساحل	-	بنايو و ترميم الكليات والجامعات
	Value of accompl	-	-	-	-	-	-	-	قيمة الاجاز	-	
Petroleum projects	No. of proj.	-	-	-	-	-	-	-	الساحل	-	مشاريع النفط
	Value of accompl	-	-	-	-	-	-	-	قيمة الاجاز	-	
Water and sanitation projects	No. of proj.	-	-	-	12	-	-	-	الساحل	-	مشاريع المياه و الصرف الصحي
	Value of accompl	-	-	-	26,291	-	-	-	قيمة الاجاز	-	
Culture and service projects	No. of proj.	-	-	-	11	-	-	-	الساحل	-	مشاريع ثقافية و ترفيهية
	Value of accompl	-	-	-	1,966,392	-	-	-	قيمة الاجاز	-	
Electricity projects	No. of proj.	-	-	-	3	-	-	-	الساحل	-	مشاريع الكهرباء
	Value of accompl	-	-	-	126,538,268	-	-	-	قيمة الاجاز	-	
Airport projects	No. of proj.	-	-	-	-	-	-	-	الساحل	-	مشاريع المطار
	Value of accompl	-	-	-	-	-	-	-	قيمة الاجاز	-	
Others projects	No. of proj.	-	-	-	-	-	-	-	الساحل	-	مشاريع اخرى
	Value of accompl	-	-	-	-	-	-	-	قيمة الاجاز	-	
Yemen free zone public authority projects	No. of proj.	-	-	-	-	-	-	-	الساحل	-	مشاريع الهيئة العامة للمنطقة الحرة
	Value of accompl	-	-	-	-	-	-	-	قيمة الاجاز	-	
Navigation ports & coastal work	No. of proj.	-	-	-	-	-	-	-	الساحل	-	ملاحة واصطال الشيازم
	Value of accompl	-	-	-	-	-	-	-	قيمة الاجاز	-	
Refinery Company Projects	No. of proj.	-	-	-	-	-	-	-	الساحل	-	مشاريع شركة المسطفي
	Value of accompl	-	-	-	-	-	-	-	قيمة الاجاز	-	
Roads Projects	No. of proj.	-	-	-	36	-	3	-	الساحل	-	مشاريع الطرق كالت
	Value of accompl	-	-	-	11,257,998	-	2,037,756,70	-	قيمة الاجاز	-	
Houses Projects	No. of proj.	-	-	-	-	-	-	-	الساحل	-	مشاريع سكنية
	Value of accompl	-	-	-	-	-	-	-	قيمة الاجاز	-	
Telecomm	No. of proj.	-	-	-	-	-	-	-	الساحل	-	الاتصالات
	Value of accompl	-	-	-	-	-	-	-	قيمة الاجاز	-	
TOTAL	No. of proj.	-	-	-	225	-	3	-	الساحل	-	الاجملي
	Value of accompl	-	-	-	33,653,787,00	-	2,037,756,70	-	قيمة الاجاز	-	

( - ) No available Data Form Source  
(O)No Data

( - ) لا توجد بيانات  
(O) لا توجد بيانات

توزيع المشاريع المنجزة من قبل القطاع الخاص خلال الاعوام ٢٠٢١ - ٢٠٢٢ (قيمة بالالف ريال)  
DISTRIBUTION OF ACCOMPLISHED PROJECT BY PRIVET SECTOR FOR THE YEAR 2021-2022 (VALUE IN 000 Y. R)

Kind of Projects	GORENRORATES		المحافظات	نوع المشاريع
	TOTAL 2022	الإجمالي 2021		
Health projects	No. of proj.	98	8	مشاريع صحية
	Value of accompl	12,286,563.03	1,656,241.85	
General building	No. of proj.	33	1	مباني عامة
	Value of accompl	4,225,971.37	54,813.10	
Schools & institutes	No. of proj.	214	29	مدارس ومعاهد
	Value of accompl	18,421,717.16	6,852,240.03	
Bulda & repirs faculties of unjversiv	No. of proj.	59	8	بناء و ترسيم الكليات و الجامعات
	Value of accompl	11,027,475.32	88,736.71	
Petroleum projects	No. of proj.	3	-	مشاريع النفط
	Value of accompl	1,098,465,993.79	-	
Water and sanitation projects	No. of proj.	41	5	مشاريع المياه و الصرف الصحي
	Value of accompl	1,081,932.02	776,510.39	
Culture and service projects	No. of proj.	27	3	مشاريع ثقافية و ترفيهية
	Value of accompl	5,701,641.14	505,659.57	
Electricity projects	No. of proj.	4	-	مشاريع الكهرباء
	Value of accompl	12,795,368.00	-	
Airport projects	No. of proj.	4	-	مشاريع المطار
	Value of accompl	12,040,553.91	-	
Others projects	No. of proj.	6	2	مشاريع اخرى
	Value of accompl	464,077.09	108,697.15	
Yemen free zone public authority projects	No. of proj.	-	-	مشاريع الهيئة العامة للمنطقة الحرة
	Value of accompl	-	-	
Navigation ports & coasatal work	No. of proj.	-	-	ملاحه و الأعمال الميناء
	Value of accompl	-	-	
Refinery Compuj Projects	No. of proj.	4	4	مشاريع شركة المصافي
	Value of accompl	6,165,830.92	4,294,992.89	
Roads Projects	No. of proj.	88	10	مشاريع الطرق
	Value of accompl	4,713,234,218.00	11,890,123.80	
Houses Projects	No. of proj.	-	-	مشاريع سكنية
	Value of accompl	-	-	
Telecomm	No. of proj.	-	-	الاتصالات
	Value of accompl	-	-	
TOTAL	No. of proj.	581	70	الإجمالي
	Value of accompl	1,229,809,465.93	26,228,015.49	

(-) No available Data Form Source  
(0) No Data

(-) لم تتوفر البيانات من المصدر  
(0) لا توجد بيانات

قيمة الأعمال المنجزة ومعدل النمو حسب القطاعات المنفذة للأعوام ٢٠٢١ - ٢٠٢٢م (القيمة بالآلاف ريال)

VALUE ACCOMPLISHMENT WORKS AND GROWTH RATE BY ACCOMPLISHED SECTORS FOR THE YEARS 2021-2022 (VALUE IN 000 Y. R)

TAB LE NO.3

جدول رقم ٣

معدل النمو Growth Rate	2022		2021		البيان Item القطاع المنفذ Accomplished Sector
	قيمة الأعمال المنجزة Value Of Accomplishment Works	2022	قيمة الأعمال المنجزة Value Of Accomplishment Works	2021	
2,665.68	713,920,943.77		25,813,548.23		المؤسسات Corporations
4,588.92	1,229,809,465.93		26,228,015.49		القطاع الخاص Private Sector
3,634.96	1,943,730,409.70		52,041,563.72		الإجمالي Total

according to Currency (\$ & S.R) in Value of Completed Projects & increase Prices , This Led to Dramatic rise Value , which Affeeted Growth Rates

نظرا للتعامل باعامة (دولار و الريال السعودي ) في قيمة المشاريع المنجزة وازيادة الأسعار كل هذا أدى ارتفاع مهول في القيم مما أثر على معدل النمو

قيمة الأعمال المنجزة ومعدل النمو حسب المحافظات للأعوام ٢٠٢١ - ٢٠٢٢م (القيمة بالآلاف ريال )

VALUE ACCOMPLISHMENT WORKS AND GROWTH RATE BY GOVERNORATES SECTORS FOR THE YEARS 2021-2022 (VALUE IN 000 Y. R)

TABLE NO.4

جدول رقم ٤

معدل النمو Growth Rate	2022	2021	البيان ITEM
	قيمة الأعمال المنجزة Value Of Accomplishment Works	قيمة الأعمال المنجزة Value Of Accomplishment Works	المحافظات GOVERNORATES
5972.03	1,828,199,471.00	30,108,541.12	عدن Aden
100.00	0	72,000	لحج LAHEG
-	2,201,154.69	-	أبين ABYEN
-	2,201,154.69	-	الضالع AL-DALAH
-	3,755,800.24	-	شبوذة SHABWAH
136.30	51,054,883.67	21,606,022.60	حضر موت HADRAMOUT
-	6,572,762.38	-	المهرة AL-MAHARAH
-	-	255,000	سقطرى SOCOTRA
-	2,037,756.70	-	تعز TAIZ
-	33,653,787	-	مأرب MAREB
-	-	-	الحديدة ALHODIDAH
-	-	-	الجوف AL-JAWF
3,543.29	1,896,022,983.57	52,041,563.72	الإجمالي TOTAL

التوزيع العددي و النسبي لرخص البناء ومساحتها الكلية ومساحة البناء حسب المحافظات للأعوام ٢٠٢١ - ٢٠٢٢ م  
NUMBER AND PERCENT DISTRIBUTION OF BUILDING PERMITS TOTAL AREA BUILDING AREA BY GOVERNORATE FOR THE YEARS 2021-2022

جدول رقم ٥  
TABLE NO. 5

ITEM	2022					2021						
	%	مساحة البناء م <sup>٢</sup> Area(Sq. M) Building	%	مساحة الكل TOTAL AREA (SQ.M)	%	عدد الرخص NO.OF PERMITS	%	مساحة البناء م <sup>٢</sup> Area(Sq. M) Building	%	مساحة الكل TOTAL AREA (SQ.M)	%	عدد الرخص NO.OF PERMITS
عن ADEN	27.34	166,494.33	60.75	905,869.96	26.83	940	8.23	871,481.60	6.85	994,149.44	3.98	456
لحج LAHEG	-	-	-	-	-	-	-	-	-	-	-	-
أبين ABYAN	-	-	-	-	-	-	-	-	-	-	-	-
الضالع AL-DALAH	-	-	-	-	-	-	-	-	-	-	-	-
شبه SHABAWAH	9.44	57,503.00	8.44	125,834.00	3.91	137	0.95	100,936.00	0.81	117,631.00	1.63	187
حضرموت HADRAMOUT	44.41	270,421.03	20.31	302,870.23	39.95	1400	87.87	9,306,498.70	84.85	12,314,498.70	81.96	9,393
المعرة ALMAHRAH	4.60	28,004.02	3.32	49,461.64	2.17	76	-	-	-	-	-	-
سقري SOCOTRA	-	-	-	-	-	-	-	-	-	-	-	-
تار TAIZ	14.21	86,493	7.18	107215.85	27.14	951	2.95	312,910.53	7.49	1,087,810.50	12.43	1,424
حارب MAREB	-	-	-	-	-	-	-	-	-	-	-	-
الحديدة AL-HODEIDAH	-	-	-	-	-	-	-	-	-	-	-	-
الجوف AL-JAWF	-	-	-	-	-	-	-	-	-	-	-	-
الإجمالي Total	100	608,915.38	100	1491251.68	100	3,504	100	10,591,826.83	100	14,514,089.64	100	11,460

SOURCE : PUBLIC WORKS AND ROADS OFFICE  
(-) NO AVAILABLE DATA FROM SOURCE  
(0) NO DATA

المصدر : مكتب الأشغال العامة و الطرق  
(-) لم تتوفر البيانات من المصدر  
(0) لا توجد بيانات

TABLE NO. 6

توزيع رخص البناء حسب المحافظات ونوع البناء للأعوام ٢٠٢١ - ٢٠٢٢ م  
BUILDING PERMITS DISTRIBUTION BY GOVERNORATES AND BUILDING TYPE 2021 - 2022

جدول رقم ٦

ITEM	2022							2021						
	الإجمالي	تغير البناء	اسوار	ترميم	إضافة إلى بناء	بناء جديد	الإجمالي	تغير البناء	اسوار	ترميم	إضافة إلى بناء	بناء جديد		
المحافظات	TOTAL	BILDING CHANGES	FENCES	MAINTENANCE	BUILDING EXTENSION	NEW BUILDING	TOTAL	BILDING CHANGES	FENCES	MAINTENANCE	BUILDING EXTENSION	NEW BUILDING		
ADEN	940	0	135	75	31	699	456	3	115	-	5	-		
لحج	-	-	-	-	-	-	-	-	-	-	-	-		
LAHEG	-	-	-	-	-	-	-	-	-	-	-	-		
البيـن	-	-	-	-	-	-	-	-	-	-	-	-		
الضالع	-	-	-	-	-	-	-	-	-	-	-	-		
AL-DALAH	-	-	-	-	-	-	-	-	-	-	-	-		
شبيوة	137	0	6	0	18	113	187	0	9	0	39	139		
SHABAWAH	-	-	-	-	-	-	-	-	-	-	-	-		
حضر موت	1,400	0	36	0	180	1,184	9,393	0	1,372	0	4,891	3,130		
HADRAMOUT	-	-	-	-	-	-	-	-	-	-	-	-		
الهمزة	76	0	30	0	0	46	-	-	-	-	-	-		
ALMAHRAH	-	-	-	-	-	-	-	-	-	-	-	-		
سقطرى	-	-	-	-	-	-	-	-	-	-	-	-		
SOCOTRA	951	121	12	17	138	663	1,424	332	2	2	272	816		
تير	-	-	-	-	-	-	-	-	-	-	-	-		
TAIZ	-	-	-	-	-	-	-	-	-	-	-	-		
حارب	-	-	-	-	-	-	-	-	-	-	-	-		
MAREB	-	-	-	-	-	-	-	-	-	-	-	-		
الحديدة	-	-	-	-	-	-	-	-	-	-	-	-		
AL-HODEIDAH	-	-	-	-	-	-	-	-	-	-	-	-		
الجوف	-	-	-	-	-	-	-	-	-	-	-	-		
AL-JAWF	3,504	121	219	92	367	2,705	11,460	670	1,498	56	5,207	4,364		
الإجمالي														
TOTAL														

المصدر : مكتب الإحصاء العامة و الطرق

(\*) لم تتوفر البيانات من المصدر

SOURCE : PUBLIC WORKS AND ROADS OFFICE  
(\*) NO AVAILABLE DATA FROM SOURCE  
(0) NO DATA  
لا توجد بيانات (0)

TABLE NO. 7

توزيع رخص البناء حسب المحافظات ومادة البناء الرئيسية المستخدمة للأعوام ٢٠٢١ - ٢٠٢٢ م  
BUILDING PERMITS DISTRIBUTION BY GOVERNORATE AND MAIN BUILDING MATERIAL 2021 - 2022

جدول رقم ٧

ITEM	2022						2021						المحافظة GOVERNORATE
	الإجمالي TOTAL	أخرى* OTHER*	طين CALY	بلوك BLOCK	حجر STONE	طوب BRICK	الإجمالي TOTAL	أخرى* OTHER*	طين CALY	بلوك BLOCK	حجر STONE	طوب BRICK	
عدين ADEN	940	71	0	330	539	0	456	50	0	205	-	عدين	
لحج LAHEG	-	-	-	-	-	-	-	-	-	-	-	لحج	
ابين ABYAN	-	-	-	-	-	-	-	-	-	-	-	ابين	
الضالع AL-DALAH	-	-	-	-	-	-	-	-	-	-	-	الضالع	
شبوكة SHABAWAH	137	0	0	134	3	0	187	0	0	12	0	شبوكة	
حضرموت HADRAMOUT	1,400	19	434	686	176	85	9,393	1,343	337	1,525	80	حضرموت	
المهرة ALMAHRAH	76	0	0	76	0	0	-	-	-	-	-	المهرة	
سقري SOCOTRA	-	-	-	-	-	-	-	-	-	-	-	سقري	
تير TAIZ	951	4	0	428	518	1	1,424	0	0	0	0	تير	
مارب MAREB	-	-	-	-	-	-	-	-	-	-	-	مارب	
الحدودية AL-HODERAMO UT	-	-	-	-	-	-	-	-	-	-	-	الحدودية	
الجوف AL-JAWF	-	-	-	-	-	-	-	-	-	-	-	الجوف	
الإجمالي Total	3,504	94	434	1,654	1,236	86	11,460	1,393	337	1,742	80	الإجمالي Total	

(\*) INCLUDE WOOD STEEL PUSLE

SOURCE : PUBLIC WORKS AND ROADS OFFICE

(\*) NO AVAILABLE DATA FROM SOURCE

(0) NO DATA

(\*) تشمل خشب و زنتك...  
المصدر : مكتب الأبحاث العامة و الطرق

(0) لم تتوفر البيانات من المصدر

(0) لا توجد بيانات

TABLE NO. 8

توزيع رخص البناء حسب المحافظات واستخدام البناء عام ٢٠٢١ - ٢٠٢٢  
BUILDING PERMITS DISTRIBUTION BY GOVERNORATES AND BUILDING 2021 - 2022

جدول رقم ٨

المحافظات ITEM	2022										2021							البيان ITEM
	الإجمالي TOTAL	اخرى OTHER	فندق HOTEL	ورشة WORK SHOP	معامل PLANT	دكاكين SHOPS	عماره تجارية COMMERCIAL BUILDING	عماره سكنية RESIDENTIAL BUILDING	دار السكن RESIDENTIAL HOUSE	الإجمالي TOTAL	اخرى OTHER	فندق HOTEL	ورشة WORK SHOP	معامل PLANT	دكاكين SHOPS	عماره تجارية COMMERCIAL BUILDING	عماره سكنية RESIDENTIAL BUILDING	
عدين ADEN	940	154	1	3	0	8	59	541	174	-	130	0	2	9	53	180	82	عدين ADEN
لحج LAHEG	-	-	-	-	-	-	-	-	-	-	-	-	-	-	-	-	-	لحج LAHEG
ابين ABYAN	-	-	-	-	-	-	-	-	-	-	-	-	-	-	-	-	-	ابين ABYAN
الضالع AL-DALAH	-	-	-	-	-	-	-	-	-	-	-	-	-	-	-	-	-	الضالع AL-DALAH
شبوذة SHABAWAH	137	18	0	0	6	2	19	26	66	187	27	0	0	1	50	16	93	شبوذة SHABAWAH
حضرموت HADRAMOUT	1,400	22	1	44	0	9	79	130	1,115	9,393	1,391	2	0	10	256	2,269	5,465	حضرموت HADRAMOUT
المهرة ALMAHRAH	76	35	1	0	0	0	22	10	8	-	-	-	-	-	-	-	-	المهرة ALMAHRAH
سقنري SOCOTRA	-	-	-	-	-	-	-	-	-	-	-	-	-	-	-	-	-	سقنري SOCOTRA
تعز TAIZ	951	145	0	25	15	133	84	125	424	1,424	28	0	0	190	0	246	960	تعز TAIZ
حارب MAREB	-	-	-	-	-	-	-	-	-	-	-	-	-	-	-	-	-	حارب MAREB
الحديدة AL-HODERAMOUT	-	-	-	-	-	-	-	-	-	-	-	-	-	-	-	-	-	الحديدة AL-HODERAMOUT
الجوف AL-JAWF	-	-	-	-	-	-	-	-	-	-	-	-	-	-	-	-	-	الجوف AL-JAWF
الإجمالي Total	3,504	374	3	72	21	152	263	832	1,787	11,460	1,576	0	2	210	359	2,711	6,600	الإجمالي Total

SOURCE : PUBLIC WORKS AND ROADS OFFICE

(\*) NO AVAILABLE DATA FROM  
(\*) NO DATAالمصدر : مكتب الأقطاب العامة والطرق  
(\*) لم تتوفر البيانات من المصدر  
(\*) لا توجد بيانات



توزيع رخص البناء حسب المحافظات وعدد الطوابق والشقق و الغرف و الدكاكين خلال الفترة  
٢٠٢٢ - ٢٠٢١

BUILDING PERMITS DISTRIBUTION BY GOVERNORATE, NUMBER OF FLOORS, APARTMENTS, ROOMS, AND SH OPS 2021 - 2022

TABLE NO. 9

جدول رقم ٩

ITEM	2022				2021			
	عدد الدكاكين NO. OF SHOPS	عدد الغرف NO. OF ROOMS	عدد الشقق NO. OF APARTMENTS	عدد الطوابق NO. OF FLOORS	عدد الدكاكين NO. OF SHOPS	عدد الغرف NO. OF ROOMS	عدد الشقق NO. OF APARTMENTS	عدد الطوابق NO. OF FLOORS
عن ADEN	200	9,767	2,740	2,217	162	3,761	1,192	842
لحج LAHEG	-	-	-	-	-	-	-	-
ابين ABYAN	-	-	-	-	-	-	-	-
الضالع AL-DALEH	-	-	-	-	-	-	-	-
شيرة SHABAWAH	218	671	174	146	195	925	241	195
حضرموت HADRAMOUT	130	3,199	929	659	220	2232	884	1,123
المهرة ALMAHRAH	202	698	232	111	-	-	-	-
سقري SOCOTRA	-	-	-	-	-	-	-	-
تير TAIZ	3,862	6,215	1,971	1,780	826	-	-	-
مارب MAREB	-	-	-	-	-	-	-	-
الحدية AL-HODERAMOUT	-	-	-	-	-	-	-	-
الجوف AL-JAWF	-	-	-	-	-	-	-	-
الإجمالي Total	4,612	20,550	6,046	4,913	1,403	6,918	2,317	2,160

SOURCE : WOKS AND ROADS OFFICE  
(-)(NO AVAILBLE DATA FORM SOURCE  
(0) NO DATA

المصدر : مكتب الإحصاء العامة و الطرق  
(-) عدم توفر البيانات من المصدر  
(٠) لا توجد بيانات



الفصل العاشر

# النقل والسفر

TRANSPORT & TRAVEL



Chapter 10



Table Title	رقم الجدول TABLE NO.	عنوان الجدول
THE IMPORTANT STATISTICAL INDICATORS OF TRANSPORT AND TRAVEL FOR THE YEARS 2021-2022		أهم المؤشرات الإحصائية للنقل والسفر للأعوام 2021-2022م
LENGTHS OF ASPHALT BY GOVERNORATES FOR THE YEARS 2021-2022	1	أطوال الطرق الإسفلتية والغير معبدة بحسب المحافظات (بالكيلو متر) للأعوام 2021-2022م
VEHICLES REPORTED TRAFFIC ACCIDENTS IN THE GOVERNORATES BY ACCIDENT TYPE AND NUMBER AND HUMAN AND HUMAN CASUALTIES AND DEATHS OF INJURED AND DEAD PERSONS FOR THE YEARS 2021-2022	2	حوادث المركبات المسجلة حسب نوع الحادث وعدد الأشخاص المصابين والمتوفين والأضرار البشرية بحسب المحافظات للأعوام 2021-2022م
NUMBER OF VEHICLES BY PLATE NUMBER ISSUED IN THE LIBERATED GOVERNORATES FOR THE YEARS 2021-2022	3	الأرقام الممنوحة للمركبات حسب استخدامها في محافظات الجمهورية للأعوام 2021-2022م
TOTAL VEHICLES REGISTERED BY THE TYPE OF NUMBERS GRANTED TO ITS GOVERNORATES FOR THE YEARS 2021-2022	4	إجمالي المركبات المسجلة حسب النوع الأرقام الممنوحة لها في المحافظات للأعوام 2021-2022م
MAIN ACTIVITIES IN SEAPORTS FOR THE YEARS 2021-2022	5	الأنشطة الرئيسية في الموانئ البحرية للأعوام 2021-2022م
MERCHANDISE OF MAIN COMMODITIES UNLOADED IN THE GOVERNORATES SEAPORTS FOR THE YEARS 2021-2022	6	حركة البضائع المفرغة في موانئ المحافظات حسب أهم السلع للأعوام 2021-2022م
MERCHANDISE OF MAIN COMMODITIES LOADING IN THE GOVERNORATES SEAPORTS FOR THE YEARS 2021-2022	7	حركة البضائع المشحونة في موانئ المحافظات حسب أهم السلع للأعوام 2021-2022م
NUMBER OF AGENCIES AND POST OFFICE IN THE GOVERNORATES FOR THE YEARS 2021-2022	8	عدد المكاتب والوكالات البريدية في المحافظات للأعوام 2021-2022م
TOTAL RENTED UNRENTED AND GENERAL POSTAL BOXES IN THE REPUBLIC OF GOVERNORATS FOR THE YEARS 2021-2022	9	إجمالي عدد الصناديق البريدية الإجمالية المؤجرة وغير المؤجرة والعمومية في المحافظات للأعوام 2021-2022م
FINANCIAL TASKS AND SERVICES PRODUCED BY GENERAL AUTHORITY OF POST FOR THE YEARS 2021-2022( VALUE IN MILLION RIAL)	10	الأنشطة والخدمات المالية للهيئة العامة للبريد للأعوام 2021-2022م (القيمة بالمليون)
DOMESTIC EXCELLENT MAIL FOR THE GOVERNORATES OF THE REPUBLIC FOR THE YEARS 2021-2022(IN NUMBER)	11	البريد الممتاز المحلي في المحافظات للأعوام 2021-2022م (بالعدد)
RETIREMENT AND SOCIAL CARE PAYMENT SERVICE ACCORDING TO THE TYPE OF BENEFICIARIES FOR THE YEARS 2021-2022(VALUE IN MILLION RIAL)	12	خدمة دفع المعاشات التقاعدية والرعاية الاجتماعية للمحافظات بحسب نوع المستفيدين للأعوام 2021-2022م (القيمة بالمليون)
POST TRAFFIC BY TYPE IN THE GOVERNORATS OF THE REPUBLIC FOR THE YEARS 2021-2022	13	حركة المواد البريدية حسب النوع في المحافظات للأعوام 2021-2022م
AIRCRAFTS PASSENGERS AND FREIGHT TRAFFIC IN THE INTERNATIONAL AIRPORTS OF DOMESTIC AND INTERNATIONAL AIRLINES OF GOVERNORATES FOR THE YEARS 2021-2022	14	حركة الطائرات والمسافرين والشحن في المطارات الدولية للخطوط المحلية والعالمية للمحافظات للأعوام 2021-2022م
PASSENGERS AND FREIGHT TRAFFIC IN THE INTERNATIONAL AND LOCAL AIRPORTS OF GOVERNORATES FOR THE YEARS 2021-2022	15	حركة الركاب والشحن في المطارات الدولية والمحلية للأعوام 2021-2022م
NUMBER OF PILGRIMS AND UMSRAH PILGRIMS IN THE GOVERNORATS FOR THE YEARS 2021-2022	16	عدد الحجاج والمعتمرين في المحافظات للأعوام 2021-2022م
NUMBER OF PASSPORTS ISSUED IN THE GOVERNORATES OF THE REPUBLIC BY ISSUING OFFICE FOR THE YEARS 2021-2022	17	عدد الجوازات الصادرة في المحافظات حسب جهة الإصدار للأعوام 2021-2022م
THE TOTAL NUMBER OF PASSPORTS ISSUE IN ALL INSSUANCE CENTERS INSIDE AND OUTSIDE FOR THE GOVERNORATES FOR THE YEARS 2021-2022	18	إجمالي الجوازات الصادرة في جميع مراكز الإصدار بالداخل والخارج للمحافظات للأعوام 2021 - 2022م
PASSPORT ISSUED IN THE GOVERNORATES ENTRY AND VISAS GRANTED TO ARABS AND FOREIGNERS FOR THE YEARS 2021-2022	19	الجوازات الصادرة في المحافظات وتأشيرات الدخول والخروج الممنوحة للعرب والأجانب للأعوام 2021 - 2022م
ARRIVALS AND DEPARTURES THROUGH PORTS AND AIRPORTS THE GOVERNORATES FOR THE YEARS 2021-2022	20	الواصلين والمغادرين عبر المنافذ والمطارات في المحافظات للأعوام 2021-2022م
ARABS ARRIVING, DEPARTING AND TRANSITING THROUGH THE PORT OF MUKALLA FOR THE YEARS 2021-2022	21	العرب الواصلون والمغادرون والعابرون عبر ميناء المكلا للأعوام 2021 - 2022م
FOREIGNERS ARRIVING AND TRANSITING THROUGH MUKALLA PORT FOR THE YEARS 2021 - 2022	22	الأجانب الواصلون والمغادرون والعابرون عبر ميناء المكلا للأعوام 2021 - 2022م
ARABS ARRIVING AND DEPARTING TRANSITING THROUGH LAND PORTS (SARFEET- SHAN - ALWADIEA) FOR THE YEARS 2021-2022	23	العرب الواصلون والمغادرون عبر المنافذ البرية (صرفيت - شحن - الوديعه) للأعوام 2021 - 2022م
ARRIVAL AND DEPARTURE REFUGEES THROUGH LAND PORTS (SARFEET- SHAN - ALWADIEA) FOR THE YEARS 2021-2022	24	اللاجئون الواصلون والمغادرون عبر المنافذ البرية (صرفيت - شحن - الوديعه) للأعوام 2021 - 2022م
FOREIGNERS ARRIVING AND DEPARTING TRANSITING THROUGH LAND PORTS (SARFEET- SHAN - ALWADIEA) FOR THE YEARS 2021-2022	25	الأجانب الواصلون والمغادرون عبر المنافذ البرية (صرفيت - شحن - الوديعه) للأعوام 2021 - 2022م

أهم المؤشرات الإحصائية للنقل والسفر للأعوام 2021-2022م

THE IMPORTANT STATISTICAL INDICATORS OF TRANSPORT AND TRAVEL FOR THR YEARS 2021-2022

Item	2022	2021	البيان
<b>Road Length</b>			<b>أطوال الطرق</b>
Asphalt Roads (K.M)	5,996.39	5,977.84	الأسفلتية (كيلو متر)
Ration Of Manual (%)	0.74	16.40	نسبة الزيادة السنوية (%)
Non Asphalted Roads (K.M)	7141.99	7151.01	الغير المعبدة (كيلو متر)
<b>Registered Vehicles</b>			<b>المركبات المسجلة</b>
Private Cars	40,579	29,413	مركبات خصوصي
Taxi Cars	49	273	مركبات أجرة
General Transport Tracks	6,040	3,965	مركبات نقل عام
<b>Vehicles Reported Traffic Accidents in the governorates by Accident Type And Number And Human Casualties And Deaths</b>			<b>حوادث المركبات المسجلة حسب نوع الحادث وعدد الأشخاص المصابين والمتوفين</b>
Reported Accidents Of Vehicles	1,139	1,831	حوادث المركبات المسجلة
Casualty	1,138	1,858	إصابات
Death	322	372	وفيات
<b>Departures And Arrivals Persons Through Internation And Domestic Airports:</b>		<b>الركاب الواصلون والمغادرون عبر المطارات الدولية والمحلية:</b>	
Arrivals (000) Rial	290	235	الركاب الواصلون (بالآلاف ريال)
Departues (000) Rial	341	306	الركاب المغادرون (بالآلاف ريال)
Number Of Passports Issued By Issuing Office	1,104,319	1,008,609	عدد الجوازات الصادرة

اطوال الطرق الإسفلتية وغير معبدة بحسب المحافظات (بالكيلو متر) للأعوام 2021-2022  
LENGTH OF ASPHALT BY GOVERNORATES FOR THE YEARS 2021-2022

Table No.1

جدول رقم 1

المحافظة Governorate	البيان Item	السنوات Years	طرق اسفلتية Asphalt Roads	طرق غير معبدة Non Asphalt Roads	الإجمالي Total	نسبة الزيادة السنوية للإسفلتية % Average Annual Growth	الطول المكتمر خلال العام Length Of Finished Work In Year	
							طرق غير معبدة Non Asphalt Roads	طرق اسفلتية Asphalt Roads
عن Aden		2021	725,48	297,51	1022,99	0	0	0
		2022	726,33	297	1023,33	0,12	0,85	0,33
الحج *Lahj		2021	-	-	-	-	-	-
		2022	-	-	-	-	-	-
البيـن *Abyan		2021	-	-	-	-	-	-
		2022	-	-	-	-	-	-
الضالع Al-Daleh		2021	413	194	607	0	0	0
		2022	413	194	607	0	0	0
شـبوة Shabwah		2021	1,364,6	1,508,5	28,731,1	16,4	192,7	0
		2022	1,373,1	1500	2,873,1	0,62	8,5	0
حـضرموت **Hadrामout		2021	1,570,76	119	1,689,76	0	0	0
		2022	1,570,96	119	1,689,96	0	0	0
المهرة Al-Mahrah		2021	952	2,516	3,468	0	0	0
		2022	952	2,516	3,468	0	0	0
سقـطرى Socotra		2021	-	-	-	-	-	-
		2022	-	-	-	-	-	-
تـيز Taiz		2021	-	-	-	-	-	-
		2022	-	-	-	-	-	-
مـارب Mareb		2021	-	-	-	-	-	-
		2022	-	-	-	-	-	-
الحديدة Al-Hodeidah		-	-	2,516	3,477	0	0	0
		-	-	2,516	3,477	0	0	0
الحوـف Al-Jawf		2021	-	-	-	-	-	-
		2022	-	-	-	-	-	-
الإجمالي Total		2021	5,977,84	7,151,01	13,128,85	16,4	192,7	0,0
		2022	5,996,39	7,142	13,138,30	0,74	9,35	0,33

Source: Ministry Of Public Works And Highways  
\*No Data Available From (Lahj- Abyan- Socotra- Taiz- Mareb- Al-Jawf)  
\*\* Sayon Data  
(-) No Data Available From The Source

المصدر: وزارة الأشغال العمومية والطرق  
\* لا تتوفر بيانات (الحج- البيـن- سقطرى- تيز- مارب- الحوف)  
\*\* بيانات سايون  
(-) لا توجد بيانات من المصدر

حوادث المركبات المسجلة حسب نوع الحادث و عدد الأشخاص المصابين والتموتين والأضرار البشرية بحسب المحافظات للأعوام 2021-2022  
 VEHICLES REPORTED TRAFFIC ACCIDENTS IN THE GOVERNORATES BY ACCIDENT TYPE AND NUMBER AND HUMAN AND HUMAN CASUALTIES AND DEATHS OF INJURED AND DEAD PERSONS FOR THE YEARS 2021-2022

المحافظة Governorate	Item	الأعوام Years	عدد الحوادث حسب النوع Number Of Accidents By Type										الأضرار البشرية MthHuman Casualties And Deaths				عدد الأضرار البشرية (موتيات) Material Demagr (YR)	عدد المخالفات المرورية No. Of Traffic Dissent	عدد الأليات Number Of Vehicles
			عدد الحوادث حسب النوع			الاجملي Total		الاجملي Total		الاجملي Total		الاجملي Total		الاجملي Total					
			الاجملي Total	الاجملي Total	الاجملي Total	الاجملي Total	الاجملي Total	الاجملي Total	الاجملي Total	الاجملي Total	الاجملي Total	الاجملي Total	الاجملي Total	الاجملي Total	الاجملي Total	الاجملي Total			
عن Aden		2021	160	0	11	13	74	102	75	105	33	44	15	55	60	167	12,030	22,750,000	
		2022	231	11	13	13	74	102	75	105	33	44	25	60	60	183	14,878	44,760,000	
*Lahj		2021	-	-	-	-	-	-	-	-	-	-	-	-	-	-	-	-	
		2022	-	-	-	-	-	-	-	-	-	-	-	-	-	-	-	-	
*Abyan		2021	-	-	-	-	-	-	-	-	-	-	-	-	-	-	-	-	
		2022	-	-	-	-	-	-	-	-	-	-	-	-	-	-	-	-	
الضالع Al-Daleh		2021	34	12	3	3	3	3	16	16	1	6	2	28	23	13	15	4,750,000	
		2022	14	0	1	1	5	5	8	8	2	11	0	23	23	15	-	4,750,000	
شبه شبرا Shabwah		2021	249	18	44	44	45	142	142	142	18	37	21	166	224	392	355	153,500	
		2022	228	48	47	30	30	103	103	103	11	98	52	224	224	368	239	147,300	
**حضرموت** Hadramout		2021	716	5	139	150	150	422	422	422	30	130	116	671	716	167	368,768,372	134,760,000	
		2022	78	-	8	8	8	8	62	62	5	30	8	75	75	64	-	211,370,000	
الحدرة Al-Mahrah		2021	262	4	57	42	42	159	159	159	2	21	23	193	262	-	-	147,140,000	
		2022	195	4	39	36	36	116	116	116	1	18	21	162	195	-	-	-	
سقري Socotra		2021	-	-	-	-	-	-	-	-	-	-	-	-	-	-	-	-	
		2022	-	-	-	-	-	-	-	-	-	-	-	-	-	-	-	-	
تيز Taiz		2021	169	7	9	74	74	79	79	79	11	46	67	284	169	440	1,711	62,260,000	
		2022	225	13	13	47	47	152	152	152	5	45	68	258	225	402	-	27,940,000	
مارب Mareb		2021	-	-	-	-	-	-	-	-	-	-	-	-	-	-	-	-	
		2022	-	-	-	-	-	-	-	-	-	-	-	-	-	-	-	-	
الحدية AhHodeidah		2021	241	2	57	42	42	140	140	140	2	21	24	193	241	-	-	-	
		2022	168	0	35	39	39	39	39	39	1	18	21	162	168	-	-	-	
الجوف Al-Jawf		2021	-	-	-	-	-	-	-	-	-	-	-	-	-	-	-	-	
		2022	-	-	-	-	-	-	-	-	-	-	-	-	-	-	-	-	
الاجملي Total		2021	1,831	48	320	430	430	1,033	1,033	1,033	75	297	268	1,590	1,831	14,263	670,051,872		
		2022	1,139	76	156	267	267	640	640	640	58	264	174	964	1,139	15,117	359,497,300		

Source: Traffic Police Department  
 (1) No Data Available From Source  
 (2) No Data Available From Lahj- Abyan- Socotra- Mareb- Al-Jawf  
 \*\* بيانات مبدئية \*\*  
 المصدر: الأمانة العامة للمرور  
 (1) لا توجد بيانات من المصدر  
 (2) لا توجد بيانات من (لحج- أبين- سقطرى- مارب- الجوف)  
 \*\* بيانات مبدئية \*\*



Table No.3

الأرقام المنشورة للسيارات حسب استخداماتها في محافظات الجمهورية للأعوام 2021-2022  
 الأرقام المنشورة للسيارات حسب استخداماتها في محافظات الجمهورية للأعوام 2021-2022

إجمالي الأرقام Total Number	مركبات نقل عام Public Transport Vehicles	مركبات أجرة Taxi Vehicles	مركبات خصوصي Private Vehicles	الأعوام Years	البيان Item	المحافظة Governorate
17,597	1,197	-	16,400	2021		عن Aden
33,661	3,762	-	29,899	2022		لحج* Lahj
-	-	-	-	2021		*Lahj
-	-	-	-	2022		*أبين* Abyan*
-	-	-	-	2021		الضالع Al-Daleh
1,370	180	0	1,190	2021		شيرة Shabwah
1,334	168	0	1,166	2022		حضرموت** Hadrarnout
5,357	681	97	4,579	2021		البحر Al-Mahrah
5,062	778	43	4,241	2022		سقطرى Socotra
6,791	1,557	32	5,202	2021		تيز Taiz
5,393	1,210	0	4,183	2022		مارب Mareb
740	207	6	527	2021		الحديدة Al-Hodeidah
670	122	3	545	2022		الجوف Al-Jawf
-	-	-	-	2021		الأحساء Al-Ahsa
-	-	-	-	2022		Total
1,231	143	134	954	2021		
-	-	-	-	2022		
-	-	-	-	2021		
-	-	-	-	2022		
565	-	4	561	-		
548	-	3	-	-		
-	-	-	-	2021		
-	-	-	-	2022		
33,651	3,965	273	29,413	2021		
46,668	6,040	94	40,579	2022		

Source: Traffic Police Department  
 (\*) No Data Available From Source  
 \*\* No Data Available From (Lahj- Abyan- Socotra- Mareb)  
 \*\* Sayon Data

المصدر: الإدارة العامة للشرطة المرورية  
 (\*) لا توجد بيانات من المصدر  
 \*\* لا تتوفر بيانات من (لحج - أبين - سقطرى - مارب - الجوف)  
 \*\* بيانات سيون

إجمالي المركبات المسجلة حسب نوع الأرقام الممنوحة لها في المحافظات للأعوام 2021-2022م  
TOTAL VEHICLES REGISTERED BY THE TYPE OF NUMBERS GRANTED TO ITS GOVERNORATES FOR THE YEARS 2021-2022

Table No.4

جدول رقم 4

الإجمالي Total	مركبات نقل عام Public Transport Vehicles	مركبات أجرة Taxi Vehicles	مركبات خصوصي Private Vehicles	البيان Item	السنة Years
33,651	3,965	273	29,413		2021
46,668	6,040	49	40,579		2022

Source: Traffic Police Department

(-) No Data Available From Source

This Data In Cludes (Aden- Al-Daleh- Shabwa- Sayun- Al-Mahrah- Al-Hodeidah)

All Of Them Refrained From (Socotra-Mukalla-Marib- Al-Jawf- Abyan- Lahj) From Gining The Data.

Lahj -Al-Daleh And Abyan Governorate Extract Vehicle Number From Aden Governorate.

المصدر: الإدارة العامة للشرطة  
المصدر: إشارات من المصدر

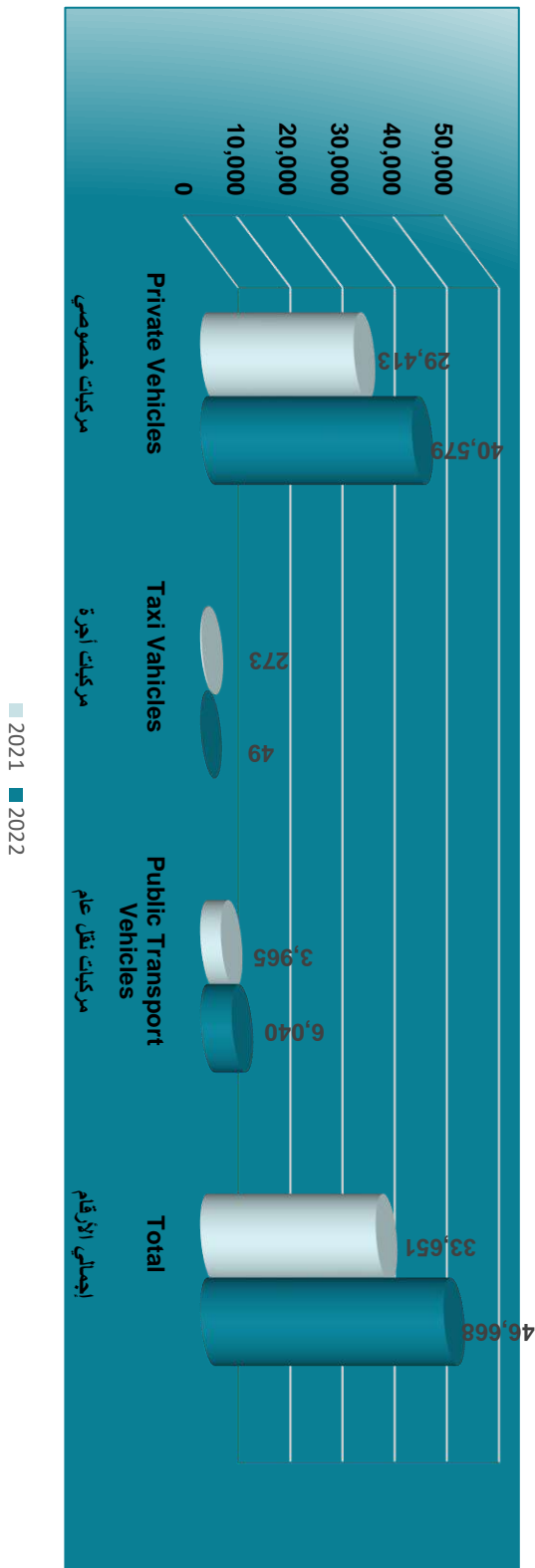
(-) لا توجد بيانات من المصدر

هذه البيانات تشمل ( عدن - الضالع - شبوة - سيئون - المهرة - الحديدة )

أستبعدت كل من ( سقطرى - المكلا - مارب - الجوف - أبين - لحج )  
محافظة لحج والضالع أبين سقطرى أرقام المركبات من محافظة عدن

الشكل (1)

إجمالي المركبات المسجلة حسب النوع الأرقام الممنوحة لها في المحافظات للأعوام 2021-2022م  
TOTAL VEHICLES REGISTERED BY THE TYPE OF NUMBERS GRANTED  
TO ITS LIBERATED GOVERNORATES FOR THE YEARS 2021-2022



الأنشطة الرئيسية في الموانئ البحرية للأعوام 2021-2022م  
MAIN ACTIVITIES IN SEAPORTS FOR THE YEARS 2021-2022

Table No.5

جدول رقم 5

Item	Unit Of Measure	Seaport						البيان	
		Years	Total الإجمالي	Nashehon نسطون	Al-Mukalla المكلا	Aden عدن	الأعوام		وحدة القياس
Incoming Ships	Number	2021	784	75	196	513	2021	عدد	السفن الداخلة
		2022	679	63	150	466	2022		
Net Load Recorded	Ton(000)	2021	6,498	298	881	5,319	2021	ألف طن	الحمولة الصافية المسجلة
		2022	5,331	207	652	4,492	2022		
Unloaded Dry Cargo	Ton(000)	2021	4,686	18	650	4,018	2021	ألف طن	الشحنات الجافة المفرغة
		2022	4,230	0	655	3,575	2022		
Loaded Dry Cargo	Ton(000)	2021	68	14	12	42	2021	ألف طن	الشحنات الجافة المشحونة
		2022	48	0	18	30	2022		
No. Of Oil Tankeas	Number	2021	293	75	98	120	2021	عدد	نقلات النفط
		2022	201	63	46	92	2022		
Loaded Oil Cargo	Ton(000)	2021	4,951	252	982	3,717	2021	ألف طن	شحنات البترول المفرغة
		2022	2,273	205	416	1,652	2022		
Unloaded Oil Cargo	Ton(000)	2021	229	0	0	229	2021	ألف طن	شحنات البترول المشحونة
		2022	116	0	0	116	2022		
Number Of Dhows Calledin	Number	2021	648	232	250	166	2021	عدد	الزعم الداخلة
		2022	670	204	277	189	2022		
Net Load Recorded	Ton(000)	2021	379	153	154	72	2021	ألف طن	الحمولة الصافية المسجلة
		2022	371	122	168	81	2022		
Unloaded Dry Cargo	Ton(000)	2021	159	46	85	28	2021	ألف طن	الشحنات الجافة المفرغة
		2022	203	21	148	34	2022		
Loaded Dry Cargo	Ton(000)	2021	46	0	10	36	2021	ألف طن	الشحنات الجافة المشحونة
		2022	57	0	15	42	2022		
Containers Ships	Number	2021	206	0	54	152	2021	عدد	سفن حاويات
		2022	212	0	49	163	2022		
Unloaded Dry Cargo	Ton(000)	2021	667	0	462	205	2021	ألف طن	الشحنات الجافة المفرغة
		2022	2,697	0	2,510	187	2022		
Loaded Dry Cargo	Ton(000)	2021	286	0	72	214	2021	ألف طن	الشحنات الجافة المشحونة
		2022	234	0	53	181	2022		

Source: Ministry Of Transportation

المصدر: وزارة النقل

حركة البضائع المفرغة في موانئ المحافظات حسب أهم السلع للأعوام 2021-2022م

MERCHANDISE OF MAIN COMMODITIES UNLOADED IN THE GOVERNORATES SEAPORTS FOR THE YEARS 2021-2022

Table No.6

جدول رقم 6

The Port		الميناء		الأعوام Years	وحدة القياس Unit Of Measure Ment	البضائع المفرغة Unloaded Goods
الإجمالي Total	نشطون Nasheton	المكلا Al-Mukalla	عدن Aden			
1,101	0	37	1,064	2021	ألف طن	قمح وحبوب ودقيق
882	0	23	859	2022	Ton(000)	Wheat,Cereals& Flour
85	3	63	19	2021	ألف طن	أرز
147	0	80	67	2022	Ton(000)	Rice
18	0	6	12	2021	ألف طن	سكر
29	0	10	19	2022	Ton(000)	Sugar
85	0	85	0	2021	ألف طن	بضائع متلجة
46	0	46	0	2022	Ton(000)	Frozen Goods
832	1	164	667	2021	ألف طن	أسمنت
406	0	92	314	2022	Ton(000)	Cement
223	0	0	223	2021	ألف طن	أخشاب
159	0	0	159	2022	Ton(000)	Wood
1,090	0	74	1,016	2021	ألف طن	حديد
873	0	58	815	2022	Ton(000)	Iron
194	0	64	130	2021	ألف طن	معدات وآليات
27	0	27	0	2022	Ton(000)	Equipment And Machinery
217	14	157	46	2021	ألف طن	بضائع عامة
199	0	137	62	2022	Ton(000)	General Goods
841	0	0	841	2021	ألف طن	كلنكر
1,462	0	182	1,280	2022	Ton(000)	Kalnagr
385,141	0	324,550	60,591	2021	عدد	مواشي
376,591	0	313,100	63,491	2022	Number	Livestock
51,357	32,480	0	18,877	-	عدد	سيارات
27,108	27,108	0	5,450	2022	Number	Cars

Source: Ministry Of Transportation

المصدر: وزارة النقل

Table No.7

جدول رقم 7

## MERCHANTISE OF MAIN COMMODITIES LOADING IN THE GOVERNORATES SEAPORTS FOR THE YEARS 2021-2022

حركة البضائع المشمونة في موانئ المحافظات حسب أهم السلع للأعوام 2021-2022م

Shipped Goods	Years	Unit Of Measure Ment	The port				البيضاء		وحدة القياس	الأعوام
			ميناء نطنج The port Natcheton		ميناء المكلا The port Mukalla		ميناء عدن Aden Port			
			2022	2021	2022	2021	2022	2021		
Fish		Ton(000)	0	0	16	11	0	0	الف طن	سمك
Salt		Ton(000)	0	0	0	0	0	0	الف طن	ملح
Cotton		Ton(000)	0	0	0	0	0	0	الف طن	قطن
Glow		Ton(000)	0	0	0	0	0	0	الف طن	صمغ
Scrap		Ton(000)	0	0	0	0	0	0	الف طن	خردة
Cereals		Ton(000)	0	0	0	0	0	0	الف طن	حبوب
Wheat Bran		Ton(000)	0	0	0	0	29	42	الف طن	نخالة قمح
Flour		Ton(000)	0	0	0	0	0	0	الف طن	دقيق
General Goods		Ton(000)	0	14	2	1	0.952	0.395	الف طن	بضاعة عامة
Other		Ton(000)	0	0	0	0	0	0	الف طن	اخرى
Re-export		Ton(000)	0	0	0	0	0	0	الف طن	إعادة تصدير
Total		Ton(000)	0	14	18	12	30	42.395	الف طن	الإجمالي

Source: Ministry Of Transportation  
Other ( Coffee, Tobacco, Rice, Soap)المصدر: وزارة النقل  
اخرى ( قهوة، التبغ، ارز، صابون)

عدد المكاتب والوكالات البريدية في المحافظات للأعوام 2021-2022م

NUMBER OF AGENCIES AND POST OFFICE IN THE GOVERNORATES FOR THE YEARS 2021-2022

Table No.8

جدول رقم 8

Item	Years	الوكالات البريدية Post Agencies	المكاتب البريدية Post Offices	الأعوام	البيان المحافظات
Aden	2021	-	18	2021	عدن
	2022	-	18	2022	
Lahj	2021	-	8	2021	لحج
	2022	-	8	2022	
*Abyan	2021	-	-	2021	*أبين
	2022	-	-	2022	
Al-Daleh	2021	-	10	2021	الضالع
	2022	-	10	2022	
Shabwah	2021	-	9	2021	شبوذة
	2022	-	9	2022	
**Hadramout	2021	-	40	2021	**حضرموت
	2022	-	40	2022	
Al-Mahrah	2021	-	4	2021	المهرة
	2022	-	4	2022	
*Socotra	2021	-	-	2021	*سقطرى
	2022	-	-	2022	
Taiz	2021	-	-	2021	تعز
	2022	-	-	2022	
*Mareb	2021	-	-	2021	*مأرب
	2022	-	-	2022	
Al-Hodeidah	2021	-	4	2021	الحديدة
	2022	-	4	2022	
*Al-Jawf	2021	-	-	2021	*الجوف
	2022	-	-	2022	
Total	2021	-	93	2021	الإجمالي
	2022	-	93	2022	

Source : Public Authority For Post And Post Office Saving

المصدر: الهيئة العامة للبريد والتوفير البريدي

(-) No Data Available from the Source

(-) لا توجد بيانات من المصدر

No Data Available from All Of Them are Abyan Governorate, Socotra, Mareb, Al-Jawf, While The Taiz Governorate Post Office Is Closed Because Of The War. The Postal Agencies Are No Longer Activated.

لا تتوفر البيانات كلن من محافظة (أبين- سقطرى- مأرب- الجوف) أما مكتب بريد محافظة تعز مغلق بسبب الحرب ( لم تعد الوكالات البريدية مفعلة.

\*\*Sayon Data

\*\*بيانات سينون

إجمالي عدد الصناديق البريدية الإجمالية الموزعة وغير الموزعة والعمومية في المحافظات للأعوام 2021-2022م

TOTAL RENTED UNRENTED AND GENERAL POSTAL BOXES IN THE GOVERNORATS FOR THE YEARS 2021-2022

Table No.9

جدول رقم 9

Item	Years	2022	2021	الأعوام	البيانات
Rented Boxes		998	913	عدد الصناديق الموزعة	
Unrented Boxes		5662	5747	عدد الصناديق غير الموزعة	
Total Postal Boxes		6660	6660	إجمالي الصناديق الخصوصية	
Public Boxes		264	264	عدد الصناديق العمومية	

Source : Public Authority For Post And Post Office Saving

المصدر: الهيئة العامة للبريد والتوفير البريدي

Total Number Of Rented Funds Data Of (Aden-Shabwah- Sayon)And Non- Rented Funds Of (Aden- Sayon), Public Funds Data Of ( Aden- Lahj- Al-Mahrah)And Other Governorates Data Not Available.

بيانات عدد الصناديق الموزعة تمتثلت ( عدن- شبوة- سيئون) وبيانات الصناديق الغير موزعة ( عدن-سيئون) وبيانات الصناديق العمومية ( عدن- الحج- المورة) والتي المحافظات لا توجد بيانات.



الأنشطة والخدمات المالية للهئية العامة للبريد للأعوام 2021-2022م (القيمة بالمليون )

FINANCIAL TASKS AND SERVICES PRODUCED BY GENERAL AUTHORITY OF POST FOR THE YEARS 2021-2022 ( VALUE IN MILLION RIAL)

Table No.10

جدول رقم 10

Years	الأعوام		Task Or Service	النشاط أو الخدمة	الصفحة رقم
	2022	2021			
7,607	1,456	No.Of Transaction	مقبوضة	الحالات	
311	146	القيمة Value	Orders		
1,991	1,804	عدد العمليات	مدفوعة	Transfers	1
194	165	القيمة Value	Payed		
538	495	الهاتف		تحميل الفواتير	2
1,558	1,006.2	الكهرباء		تحميل الفواتير	2
285	266	المياه		تحميل الفواتير	2
4,694	4,462	عدد العمليات	الإيداع	Collection Of Invoices	
355.68	361	القيمة Value	Deposite	التوفير البريدي	3
8,111	10,553	عدد العمليات	السحب	Post Saving	
374	539	القيمة Value	Drawing		

Source : Public Authority For Post And Post Office Saving

المصدر: الهيئة العامة للبريد والتوفير البريدي

Data Of Remittances, Deposits And Collection Of Telephone, Water And Electricity Bills Includes (Aden, Lahj, Al-Daleh, Shabwah, Sayon) The Rest Of The Governorates No Data Is Available.

بيانات التحويلات والإيداعات وجمعيات الفواتير والهاتف والماء والكهرباء تشمل ( عدن - الحج - الطالع شبوة - سبوتن ) باقي المحافظات لا تتوفر بيانات

البريد الممتاز المحلي في المحافظات للأعوام 2021-2022م (بالعدد)

DOMESTIC EXCELLENT MAIL FOR THE GOVERNORATES FOR THE YEARS 2021-2022(IN NUMBER)

Table No.11

جدول رقم 11

البريد الممتاز المحلي Domestic Excellent Mail	البيان Item	العام Years
150		2021
180		2022

Source : Public Authority For Post And Post Office Saving

المصدر: الهيئة العامة للبريد والتوفير البريدي

Local EMS Data Includes Only The Governorate Of Hadramout (Sayon) And The Rest Of The Governorate There Is No Data.

بيانات البريد الممتاز المحلي تشمل فقط محافظة حضرموت (سايون) وبقي المحافظات لا توجد بيانات .

خدمة دفع المعاشات التقاعدية والرعاية الاجتماعية للمحافظات بحسب نوع المستفيدين للأعوام 2021-2022م (القيمة بالمليون)

RETIREMENT AND SOCIAL CARE PAYMENT SERVICE ACCORDING TO THE TYPE OF BENEFICIARIES FOR THE YEARS 2021-2022(VALUE IN MILLION RIAL)

Table No.12

جدول رقم 12

الإجمالي	الرعاية الاجتماعية	التقاعد المدني	التقاعد العسكري	البيانات	الأعوام
Total	Social Care	Civil Retirement	Military Retirement	Item	Years
—	—	—	—	العدد Number	2021
16291	—	7943	8348	القيمة Value	
57550	—	53210	4340	العدد Number	2022
19668	—	11077	8591	القيمة Value	

Source : Public Authority For Post And Post Office Saving

المصدر: الهيئة العامة للبريد والتوفير البريدي

(-) No Data Available from the Source

(-) لا توجد بيانات من المصدر

Pension Data (Military+- Civilian) (Aden ,Lahj, Al-Daleh, Shabwah, Sayon)For The Years 2022 Rest Of The Governorates Are Not Available.

بيانات المعاشات التقاعدية (عسكري + مدني) ( عدن، لحج، الضلع، شبوة، سيون لعام 2022) باقي المحافظات لا توجد بيانات.

Social Welfare Data Is Not Disbursed By Mail.

بيانات الرعاية الاجتماعية لا تصرف عبر البريد.

The Number Of Operations And The Value Have Been Added To The Total For Aden Governorate.

تم إضافة عدد العمليات والقيمة إلى الإجمالي للمحافظة عدن.

Number Of Operations For Military Retirement+ Civil Retirement Belongs To (Sayon Governorate + Aden Governorate For Two Years) The Rest Of The Governorates No Data Available.

عدد العمليات التقاعد العسكري + التقاعد المدني تخص (محافظة سيون+ محافظة عدن للمامين) باقي المحافظات لا توجد بيانات.

حركة المواد البريدية حسب النوع في المحافظات للأعوام 2021-2022م

POST TRAFFIC BY TYPE IN THE GOVERNORATS OF THE FOR THE YEARS 2021-2022

Table No.13

جدول رقم 13

النوع Kind	البيانات Item	الأعوام Years	رسائل Letters	مطبوعات Publications	طرود Parcels
الوارد Import	الوارد Import	2021	-	-	-
	الوارد Import	2022	-	-	-
الصادرات Export	الصادرات Export	2021	-	-	-
	الصادرات Export	2022	-	-	-
المعابر Transit	المعابر Transit	2021	-	-	-
	المعابر Transit	2022	-	-	-
الداخلي Domestic	الداخلي Domestic	2021	-	-	-
	الداخلي Domestic	2022	-	-	-
الإجمالي Total	الإجمالي Total	2021	-	-	-
	الإجمالي Total	2022	-	-	-

Source : Public Authority For Post And Post Office Saving

(-) No Data Available from the Source  
These Services Are No Longer Activated In Post Offices.

المصدر: الهيئة العامة للبريد والتوفر البريدي  
(-) لا توجد بيانات من المصدر  
لم تعد هذه الخدمات مفعلة في المكاتب البريدية.

حركة الطائرات والمسافرين والشحن في المطارات الدولية المخطوط المحلية والعالمية للمحافظات للأعوام 2021-2022م

AIRCRAFTS PASSENGERS AND FREIGHT TRAFIC IN THE INTERNATIONAL AIRPORTS OF DOMESTIC AND INTERNATIONAL AIRLINES OF GOVERNORATES FOR THE YEARS 2021-2022

Table No.14

جداول رقم 14

Item	الشحن الخارج (طن)		الشحن الداخل (طن)		الركاب المغادرون (بالآلاف)		الركاب القادمون (بالآلاف)		حركة الطائرات (الطن)		البيان	
	2022	2021	2022	2021	2022	2021	2022	2021	2022	2021		
International Airport	Freight Out going (Ton)		Incoming Freight (Ton)		Passenger Departing (000)		Passenger Arriving (000)		Aircrafts traffic (in Number)		المطارات الدولية	
	Local	5	5	0.123	291	10	4	8	3	309		118
Aden	Inter.	113	123	605	488	281	249	236	193	5,781	5,530	علمي
	Total	118	128	605.123	779	291	253	244	196	6,090	5,648	
Sayon	Local	4	0	8	0	4	6	3	3	97	85	محلي
	Inter.	18.2	12	63	110	46	47	43	36	554	578	
Sayon	Total	22.2	12	71	110	50	53	46	39	651	663	جيلة
	Local	9	5	8.123	291	14	10	11	6	406	203	
Total	Inter.	131.2	135	668	598	327	296	279	229	6,335	6,108	علمي
	Total	140.2	140	676	889	341	306	290	235	6,741	6,311	

Source: general Authority Of Civil Aviation And Meteorolog (Aden International Airport+ Sayon International Airport)

المصدر: الهيئة العامة للطيران المدني والارصاد (مطار عدن دولية+ مطار سيون الدولي)

حركة الركاب والشحن في المطارات الدولية والمحلية للأعوام 2021-2022م  
PASSENGERS AND FREIGHT TRAFFIC IN THE INTERNATIONAL AND LOCAL AIRPORTS OF GOVERNORATES FOR THE YEARS 2021-2022

Table No.15

جدول رقم 15

البيانات Item	الأعوام Years	الركاب (بالآلاف) Passenger (000)		الشحن (بالتن) Freight (Ton)		المطارات Airports
		مقادمون Arriving	مقارونون Departing	الداخل In-coming	الخارج Out-going	
مطار عدن	2021	196	253	779	128	Aedn Airport
	2022	244	291	605.123	118	
مطار ستون	2021	39	53	110	12	Sayon Airport
	2022	46	50	71	22.2	
الإجمالي	2021	235	306	889	140	الإجمالي
	2022	290	341	676	140	
Total	2022	290	341	676	140	Total

Source: general Authority Of Aviation And Meteorolog  
(Aden International Airport+ Sayon International Airport)

المصدر: الهيئة العامة للطيران المدني والرسالة  
(مطار عدن دولي+ مطار ستون الدولي)

Table No.16

عدد الحجاج والمعتمرين في المحافظات للأعوام 2022-2021م  
 NUMBER OF PILGRIMS AND UMRAH PILGRIMS IN THE GOVERNORATS FOR THE YEARS 2021-2022

جدول رقم 16

الإجمالي Total	عدد المعتمرين Number Of Umrah Pilgrims	عدد الحجاج Number Of Pilgrims	البيان Item	الأعوام Years
-	-	-		2021
76,981	64,000	12,981		2022

Source: Ministry Of Endowments And Guidance

(-) No Data Because Of Corona (Covid19)

المصدر: وزارة الأوقاف والإرشاد  
 (-) لا توجد بيانات بسبب كورونا (كوفيد 19)

عدد الجوازات الصادرة في المحافظات حسب جهة الإصدار للأعوام 2021-2022م

NUMBER OF PASSPORTS ISSUED IN THE GOVERNORATES BY ISSUING OFFICE FOR THE YEARS 2021-2022

Table No.17

جدول رقم 17

Issuing Office	2022	2021	جهة الإصدار
Aden	302,461	305,958	رئاسة المصلحة عدن + فرع جوازات عدن
**Lahj	-	-	**لحج
**Abyan	-	-	**أبين
**Al-Daleh	-	-	**الضالع
Shabwah	40,972	45,180	شبووة
**Hadramout	89,411	96,226	**حضرموت
Al-Mahrah	29,133	25,371	المهرة
*Socotra	-	-	*سقطرى
Taiz	249,490	153,001	تعز
Mareb	62,595	42,222	مأرب
***Al-Hodeidah	-	-	***الحديدة
*Al-Jawf	-	-	*الجوف
<b>The Total Number Of Passports Issued In Insuance Centers Inside</b>	<b>774,062</b>	<b>667,958</b>	<b>إجمالي الجوازات الصادرة في الداخل</b>
Al-Riyad	121,613	132,716	الرياض
Jeddah	154,335	154,647	جدة
Abu Dhabi	4,491	6,517	أبو ظبي
Dubai	5,220	7,653	دبي
Muscat	1,077	1,184	مسقط
Kuwait	2,202	1,442	الكويت
Al-Doha	7,175	1,380	الدوحة
Al-Manama	2,905	2,418	المنامة
Jordan	3,647	5,804	الأردن
Cairo	7,972	-	القاهرة
Landon	-	-	لندن
Washington	3,272	4,785	واشنطن
Kuala Lumpur	3,269	3,492	كوالالمبور
Frankafort	3,239	2,471	فرانكفورت
Jibuti	4,564	5,230	جيبوتي
Al-Riyad-Correction Center	841	1,140	الرياض - مركز تصحيح
Jeddah_Correction Center	3,492	2,687	جدة - مركز تصحيح
<b>The Total Number of pPassports Issued In Insuance Centers Outside</b>	<b>330,257</b>	<b>340,651</b>	<b>إجمالي الجوازات الصادرة في الخارج</b>

Source: Ministry Of Interior

(-) No Data Available From The Source

\* No Data Available From(Socotra- Al- Jawf )

\*\* Sayon Data

\*\*\*There Is Not Immigration And Possports In Al-Hodeidah.

\*\*Passports of (Lahj- Abyan-Al-Daleh Governorates) are extracted from Aden Governorate.

المصدر: وزارة الداخلية

(-) لا توجد بيانات من المصدر

\*لا تتوفر البيانات (سقطرى-الجوف)

\*\* بيانات سينون

\*\*\*لا يوجد مكتب للهجرة والجوازات في الحديدة

\*\* (لحج- أبين- الضالع) يتم استخراج الجوازات من محافظة عدن.



إجمالي الجوازات الصادرة في جميع مراكز الإصدار بالداخل والخارج للمحافظات للأعوام 2021-2022م

THE TOTAL NUMBER OF PASSPORTS ISSUE IN ALL INSSUANCE CENTERS INSIDE AND OUTSIDE FOR THE GOVERORATES FOR THE YEARS 2021-2022

Table No.18

جدول رقم 18

الإجمالي Total	إجمالي الجوازات الصادرة في مراكز الإصدار بالخارج The Total Number Of Passports Issued In Inssuance Centers Outside	إجمالي الجوازات الصادرة في مراكز الإصدار بالداخل The Total Number Of Passports Issued In Inssuance Centers Inside	الأعوام Years
1,008,609	340,651	667,958	2021
1,104,319	330,257	774,062	2022

Source: Ministry Of Interior  
Passports Issued Inside Belong To The Governorats ( Aden- Shabwah- Hadramout- Al-Mahtrah-  
Taiz- Mareb)

المصدر: وزارة الداخلية  
الجوازات الصادرة في الداخل تخص المحافظات (عدن- شبوة- حضرموت- المعرة- تعز- مأرب)

Table No. 19

الجوازات الصادرة في المحافظات وتأشيرات الدخول والتمنح للأجانب والأجانب الممنوحة للتورب والأجانب للأعوام 2021-2022م  
 PASSPORT ISSUED IN THE GOVERNORATES ENTRY AND VISAS GRANTED TO ARABS AND FOREIGNERS FOR THE YEARS 2021-2022

جدول رقم 19

المحافظة	Item	الأعوام	الأقضية		عدد الجوازات (بمئتين)	تأشيرات الدخول		تأشيرات الخروج		Visas Exit	
			عرب	اجناب		عرب	اجناب	عرب	اجناب	خروج نهائي	خروج نهائي
		Years	Arabs	Foreign	Number Of Passports (Yemeni)	Arabs	Foreign	Arabs Visas Exit	Foreign Visas Exit	Arabs Final Exit	Foreign Final Exit
المحافظة	عن	2021	741	1,402	-	-	-	872	775	1,042	666
	Aden	2022	706	1,050	302,461	-	-	565	1,184	1,200	555
	الحج*	2021	-	-	-	-	-	-	-	-	-
	Lahj*	2022	-	-	-	-	-	-	-	-	-
	ابين*	2021	-	-	-	-	-	-	-	-	-
	Abyan*	2022	-	-	-	-	-	-	-	-	-
	الضالع*	2021	-	-	-	-	-	-	-	-	-
	Al-Daleh*	2022	-	-	-	-	-	-	-	-	-
	شبة	2021	-	-	45,608	-	-	-	-	-	-
	Shabwah	2022	-	-	405,972	-	-	-	-	-	-
	حضرموت**	2021	69	5,500	93,509	102	1,484	-	-	132	1,159
	Hadramout**	2022	121	7,458	8,941	606	2,473	-	-	130	1,749
	البحرة	2021	-	-	25,371	-	-	-	-	-	-
	Al-Mahrah	2022	-	-	29,133	-	-	-	-	-	-
	سقوى	2021	-	-	-	-	-	-	-	-	-
	Socotra	2022	-	-	-	-	-	-	-	-	-
	تيز	2021	-	-	153,001	15	9	7	4	5	4
	Taiz	2022	43	-	249,490	-	-	13	4	10	14
	ملاب	2021	-	-	-	-	-	-	-	-	-
	Mareb	2022	-	-	62,595	-	-	-	-	-	-
	الحبشة	2021	-	-	-	-	-	-	-	-	-
	Al-Hodeidah	2022	-	-	-	-	-	-	-	-	-
الوقف	2021	-	-	-	-	-	-	-	-	-	
Al-Jawf	2022	-	-	-	-	-	-	-	-	-	
الإجمالي	2021	810	6,902	317,489	117	2,897	879	779	1,179	1,829	
Total	2022	870	8,540	774,062	606	2,473	578	1,188	1,340	2,318	

Source: Immigration Passport And Nationality Department

(-) No Data Available From The Source

(Lahj- Abyan- Al-Daleh) Governorates Passports Are Extracted From Aden G

\*\*No Data Available From(Socotra-Al-Hodeidah- Al-Jawf)

\*\*Sayon Data

المصدر: إدارة الهجرة والجوازات والجسبية

(-) لا توجد بيانات من المصدر

(محافظة لاهج- أبين- الداليه) يتم استخراج الجوازات من محافظة عدن

\*\*لا توجد بيانات متاحة من (سوقوترا-الحديداه- الجوف)

\*\*بيانات سايون

Table No. 20

الواصلين والمغادرين عبر المنفذ والمطارات في المحافظات للأعوام 2021-2022م  
ARRIVALS AND DEPARTURES THROUGH PORTS AND AIRPORTS IN THE GOVERNORATES FOR THE YEARS 2021-2022

جدول رقم 20

المغادرون المغادرون	المغادرون			الواصلين			الأعوام Years	المطار Outlet \ Airport
	إجمالي المغادرون Total Departures	أجنبي Foreign	يمني Yemeni	إجمالي الواصلين Total Arrivals	أجنبي Foreign	يمني Yemeni		
252,965	-	-	196,033	-	-	-	2021	*مطار عدن Aden Airport
290,390	-	-	243,618	-	-	-	2022	مطار سيئون Sayon Airport
38,648	-	-	15,615	-	-	-	2021	منفذ الوديعة منفذ الضنن Al-Wadliea Outlet
49,581	-	-	45,608	-	-	-	2022	منفذ صريفيت Shahn Outlet
-	-	-	-	-	-	-	2021	منفذ صريفيت Sarfit Outlet
838,638	22,182	816,456	627,395	22,280	605,115	-	2022	ميناء المكلا Mukalla Port
-	-	-	-	-	-	-	2021	مطار الريان Al-Rayan Airport
128,343	73,870	54,473	132,280	83,805	48,475	-	2022	الإجمالي Total
-	-	-	-	-	-	-	2021	
68,088	34,726	33,362	68,086	37,559	30,527	-	2022	
-	-	-	-	-	-	-	2021	
898	75	823	484	215	269	-	2022	
-	-	-	-	-	-	-	2021	
-	-	-	211,648	-	-	-	2022	
1,375,938	130,853	905,114	1,117,471	143,859	684,386	-	2022	

Source: Ministry Of Interior

(\*) No Data Available From The Source  
Al-Rayan Airport Is Only For the Alliance

المصدر: وزارة الداخلية

(\*) لا توجد بيانات من المصدر  
مطار الريان مخصص فقط للتحالف

العرب الواصلون والمغادرون والعاثرون عبر ميناء المكلا للاعوام 2021-2022م  
ARABS ARRIVING, DEPARTING AND TRANSITING THROUGH THE PORT OF MUKALLA FOR THE YEARS 2021-2022

Table No.21

جدول رقم 21

الإجمالي Total	ميناء المكلا Al-Mukalla Port			الأعوام Years	البيان Item الدولة Country
	العاثرون Transients	المغادرون Departing	الواصلون Arrivals		
876	19	476	381	2021	اليمن Yemen
621	8	342	271	2022	Yemen
8	3	0	5	2021	مصر Egypt
1	0	0	1	2022	Egypt
8	0	8	0	2021	الصحراء الغربية Western Sahara
1	0	1	0	2022	Western Sahara
3	0	3	0	2021	السعودية Saudi Arabia
0	0	0	0	2022	Saudi Arabia
1	0	1	0	2021	السودان Sudan
3	0	1	2	2022	Sudan
1,408	5	1,127	276	2021	الصومال Somalia
811	2	588	221	2022	Somalia
0	0	0	0	2021	فلسطين Palestine
6	0	0	6	2022	Palestine
0	0	0	0	2021	جيبوتي Djibouti
2	0	2	0	2022	Djibouti
35	11	1	23	2021	سوريا Syria
0	0	0	0	2022	Syria
2,339	38	1,616	685	2021	الإجمالي Total
1,445	10	934	501	2022	Total

Source: Information Center

المصدر: مركز المعلومات

الأجانب الواصلون والمغادرون والعاثرون عبر ميناء المكلا للأعوام 2021 - 2022م  
FOREIGNERS ARRIVING AND TRANSITING THROUGH MUKALLA PORT FOR THE YEARS 2021 - 2022

Table No.22

جدول رقم 22

Country	Item الإجمالي Total	Al-Mukalla Port ميناء المكلا			الأعوام Years	البيان الدولة
		العاثرون Transients	المغادرون Departing	الواصلون Arrivals		
Belgium	1	0	0	1	2021	بلجيا
	1	0	1	0	2022	
Canada	6	0	3	3	2021	كندا
	1	0	0	1	2022	
Czech Republic	1	0	0	1	2021	جمهورية التشيك
	0	0	0	0	2022	
Spain	1	0	0	1	2021	اسبانيا
	0	0	0	0	2022	
Ethiopia	18	0	0	18	2021	إثيوبيا
	17	0	1	16	2022	
Greece	1	0	0	1	2021	اليونان
	0	0	0	0	2022	
Indonesia	44	0	0	44	2021	إندونيسيا
	0	0	0	0	2022	
India	377	150	4	223	2021	الهند
	4	4	0	0	2022	
Kenya	2	1	0	1	2021	كينيا
	0	0	0	0	2022	
Sri Lanka	4	1	0	3	2021	سري لانكا
	1	0	0	1	2022	
Namibia	7	7	0	0	2021	ناميبيا
	0	0	0	0	2022	
Netherlands	2	0	1	1	2021	هولندا
	0	0	0	0	2022	
Norway	2	0	2	0	2021	النرويج
	0	0	0	0	2022	
Neple	3	0	0	3	2021	نيبال
	0	0	0	0	2022	
Pakistan	22	14	0	8	2021	باكستان
	2	2	0	0	2022	
Peru	1	0	0	1	2021	بيرو
	0	0	0	0	2022	
Philippines	28	0	0	28	2021	الفلبين
	0	0	0	0	2022	
Poland	1	0	0	1	2021	بولندا
	0	0	0	0	2022	
Russian Federation	3	0	1	2	2021	روسيا الاتحادية
	0	0	0	0	2022	
Senegal	4	0	0	4	2021	السنغال
	0	0	0	0	2022	
Serbia	2	0	0	2	2021	صربيا
	0	0	0	0	2022	
Suriname	1	0	0	1	2021	سورينام
	0	0	0	0	2022	
Tanzania	1	0	0	1	2021	تنزانيا
	0	0	0	0	2022	
Uganda	1	0	1	0	2021	أوغندا
	0	0	0	0	2022	
Ukraine	4	0	0	4	2021	أوكرانيا
	0	0	0	0	2022	
Ttotal	537	173	12	352	2021	الإجمالي
	26	6	2	18	2022	

Source: Information Center

المصدر: مركز المعلومات

العرب الواصلون والمغادرون عبر المنافذ البرية (صرفيت - شحن - الوديعه) للأعوام 2021-2022م

ARABS ARRIVING AND DEPARTING TRANSITING THROUGH LAND PORTS (SARFEET- SHAN - ALWADIEA) FOR THE YEARS 2021-2022

Table No.23

جدول رقم 23

Item Country	Land ports المنافذ البرية						البيان الدولة
	Sarfeet صرفيت						
	2022			2021			
	الإجمالي Total	مغادرون Departing	واصلون Arrivals	الإجمالي Total	مغادرون Departing	واصلون Arrivals	
Yemen	69,584	35,966	33,618	18,698	10,688	8,010	اليمن
United Arab Emirates	2,599	1,269	1,330	787	390	397	الإمارات العربية
Bahrain	282	161	121	151	131	20	البحرين
Djibouti	16	7	9	7	4	3	جيبوتي
Algeria	10	4	6	9	5	4	الجزائر
Egypt	80	41	39	28	14	14	مصر
Iraq	1	0	1	0	0	0	العراق
Jordan	53	16	37	3	2	1	الأردن
Kuwait	60	29	31	9	6	3	الكويت
Lebanon	2	1	1	1	1	0	لبنان
Morocco	14	6	8	3	2	1	المغرب
Oman	71,189	33,519	37,670	25,324	12,110	13,214	عمان
Palestine	5	3	2	0	0	0	فلسطين
Saudi Arabia	1,101	1,044	57	435	386	49	السعودية
Sudan	36	18	18	1	0	1	السودان
Somalia	64	44	20	44	32	12	الصومال
Syria	144	85	59	52	34	18	سوريا
Tunisia	16	9	7	0	0	0	تونس
Qater	440	208	232	57	56	1	قطر
<b>Total</b>	<b>145,696</b>	<b>72,430</b>	<b>73,266</b>	<b>45,609</b>	<b>23,861</b>	<b>21,748</b>	<b>الإجمالي</b>

Source: Information Center

المصدر: مركز المعلومات

العرب الواصلون والمغادرون عبر المنافذ البرية (صرفيت - شحن - الوديعه) للأعوام 2021-2022م

ARABS ARRIVING AND DEPARTING TRANSITING THROUGH LAND PORTS (SARFEET- SHAN - ALWADIEA) FOR THE YEARS 2021-2022

Table No.24

جدول رقم 24

Country	Item	المنافذ البرية					الدولة
		Land ports			شحن		
		2022			2021		
		الإجمالي	مغادرون	واصلون	الإجمالي	مغادرون	
Total	Departing	Arrivals	Total	Departing	Arrivals		
Yemen	112,581	59,037	53,544	42,222	23,299	18,923	اليمن
United Arab Emirates	16,326	8,172	8,154	5,484	2,658	2,826	الإمارات العربية
Bahrain	315	180	135	290	232	58	البحرين
Djibouti	7	4	3	3	3	0	جيبوتي
Algeria	1	0	1	0	0	0	الجزائر
Egypt	432	226	206	619	313	306	مصر
Iraq	13	7	6	4	2	2	العراق
Jordan	109	61	48	125	65	60	الأردن
Kuwait	11	4	7	5	2	3	الكويت
Lebanon	1	0	1	0	0	0	لبنان
Morocco	7	4	3	1	0	1	المغرب
Oman	89,943	39,098	50,845	23,911	12,334	11,577	عُمان
Palestine	9	5	4	2	1	1	فلسطين
Saudi Arabia	1,376	1,315	61	419	383	36	السعودية
Sudan	473	230	243	509	237	272	السودان
Somalia	40	21	19	14	9	5	الصومال
Syria	20,715	10,372	10,343	17,350	8,682	8,668	سوريا
Tunisia	4	2	2	0	0	0	تونس
Qater	655	348	307	49	45	4	قطر
<b>Total</b>	<b>243,018</b>	<b>119,086</b>	<b>123,932</b>	<b>91,007</b>	<b>48,265</b>	<b>42,742</b>	<b>الإجمالي</b>

Source: Information Center

المصدر: مركز المعلومات

العرب الواصلون والمغادرون عبر المنافذ البرية (صرفيت- شحن- الوديعه) للأعوام 2021-2022م

ARABS ARRIVING AND DEPARTING TRANSITING THROUGH LAND PORTS (SARFEET- SHAN - ALWADIEA) FOR THE YEARS 2021-2022

Table No.25

جدول رقم 25

Country	Item	المنافذ البرية					الدولة
		Land ports			الوديعه		
		Al-Wadiea			الوديعه		
		2022			2021		
	الإجمالي	مغادرون	واصلون	الإجمالي	مغادرون	واصلون	
	Total	Departing	Arrivals	Total	Departing	Arrivals	
Yemen	1,537,944	887,679	650,265	1,064,752	603,808	460,944	اليمن
United Arab Emirates	4,130	2,055	2,075	590	347	243	الإمارات العربية
Bahrain	11,588	5,754	5,834	4,685	2,347	2,338	البحرين
Djibouti	11	4	7	7	4	3	جيبوتي
Algeria	6	5	1	0	0	0	الجزائر
Egypt	2,575	1,293	1,282	2,171	1,096	1,075	مصر
Iraq	0	0	0	1	1	0	العراق
Jordan	106	45	61	85	43	42	الأردن
Kuwait	201	105	96	93	43	50	الكويت
Lebanon	0	0	0	2	1	1	لبنان
Morocco	9	4	5	10	6	4	المغرب
Oman	656	358	298	283	182	101	عُمان
Palestine	85	42	43	91	47	44	فلسطين
Saudi Arabia	8,043	3,839	4,204	915	491	424	السعودية
Sudan	530	279	251	411	224	187	السودان
Somalia	66	30	36	59	24	35	الصومال
Syria	5,992	3,010	2,982	8,378	4,192	4,186	سوريا
Tunisia	3	2	1	6	0	6	تونس
Qater	1,105	545	560	1,505	697	808	قطر
<b>Total</b>	<b>1,573,050</b>	<b>905,049</b>	<b>668,001</b>	<b>1,084,044</b>	<b>613,553</b>	<b>470,491</b>	<b>الإجمالي</b>

Source: Information Center

المصدر: مركز المعلومات



Table No.26

الأجئون الواصلون والمغادرون عبر المنافق البرية (صرفيت - شحن - الوديفة) للأعوام 2022-2021م  
ARRIVAL AND DEPARTURE REFUGEES THROUGH LAND PORTS (SARFEET- SHAN - ALWADIEA) FOR THE YEARS 2021-2022

Item	Land ports												البيانات الأجئون				
	الوديفة				Shan				شحن					المنافق البرية			
	Al-Wadiea		الوديفة		Shan		شحن		Sarfeet		صرفيت						
Refugees	2022		2021		2022		2021		2022		2021						
	الإجمالي	مغادرون	واصلون	الإجمالي	مغادرون	واصلون	الإجمالي	مغادرون	واصلون	الإجمالي	مغادرون	واصلون	الإجمالي	مغادرون		واصلون	
Total	0	0	0	0	0	0	0	0	0	0	0	0	0	0	0	الإجمالي	
Refugees(Other)	0	0	0	0	0	0	0	0	0	0	0	0	0	0	0	لاشيء (أخرى)	
Refugees	0	0	1	0	0	0	6	7	4	3	3	1	2	2	2	غير محدد	
Not Specified	0	0	1	0	0	6	7	4	3	3	1	2	2	2	2	غير محدد	
Total	1	0	1	2	1	1	1	77	12	65	13	6	7	7	4	3	الإجمالي

Source: Information Center

المصدر: مركز المعلومات

الأجانب الواصلون والمغادرون عبر المنافذ البرية (صرفيت - شحن - الوديعه) للأعوام 2021-2022م  
FOREIGNERS ARRIVING AND DEPARTING THROUGH LAND PORTS  
(SARFEET - SHAN - ALWADIEA) FOR THE YEARS 2021-2022

Table No.27

جدول رقم 27

Country	Item	Land ports				المنافذ البرية				البيان	الدولة
		Sarfeet		صرفيت		2021		2022			
		الإجمالي Total	مغادرون Departing	واصلون Arrivals	الإجمالي Total	مغادرون Departing	واصلون Arrivals	الإجمالي Total	مغادرون Departing		
Australia		5	2	3	1	0	1	1	1	أستراليا	
Austria		8	0	8	1	0	1	1	1	النمسا	
Belgium		4	1	3	0	0	0	0	0	بلجيكا	
Bangladesh		85	40	45	13	7	6	6	6	بنغلادش	
Bosnia & Herzegovina		1	0	1	0	0	0	0	0	البوسنة والهرسك	
Belarus		0	0	0	1	0	1	1	1	بيلاروسيا	
Brazil		1	0	1	1	1	0	0	0	البرازيل	
Canada		42	18	24	4	0	4	4	4	كندا	
Switzerland		2	1	1	0	0	0	0	0	سويسرا	
China		89	43	46	23	12	11	11	11	الصين	
Comoros		1	0	1	0	0	0	0	0	جزر القمر	
Cyprus		1	0	1	0	0	0	0	0	قبرص	
Germany		25	12	13	15	8	7	7	7	ألمانيا	
Dominica		1	1	0	0	0	0	0	0	دومينيكا	
Denmark		6	1	5	0	0	0	0	0	الدانمارك	
Spain		1	0	1	0	0	0	0	0	أسبانيا	
Ethiopia		100	52	48	12	9	3	3	3	إثيوبيا	
Finland		16	7	9	4	2	2	2	2	فنلندا	
France		10	8	2	2	0	2	2	2	فرنسا	
United Kingdom		201	92	109	38	18	20	20	20	المملكة المتحدة	
Greece		2	0	2	0	0	0	0	0	اليونان	
Indonesia		41	32	9	9	4	5	5	5	إندونيسيا	
India		108	85	23	45	19	26	26	26	الهند	
Ireland		7	0	7	0	0	0	0	0	أيرلندا	
Iceland		2	2	0	0	0	0	0	0	آيسلندا	
Italy		3	1	2	1	0	1	1	1	إيطاليا	
Kenya		222	92	130	40	26	14	14	14	كينيا	

الأجانب الواصلون والمغادرون عبر المنافذ البرية (صرفيت - شحن - الودية) للأعوام 2021-2022م  
FOREIGNERS ARRIVING AND DEPARTING THROUGH LAND PORTS  
(SARFEET - SHAN - ALWADIEA) FOR THE YEARS 2021-2022

Table No.27

تابع جدول رقم 27

Item	Land ports				المنافذ البرية				البيان
	Sarfeet		صرفيت		2021		2022		
	الإجمالي Total	مغادرون Departing	واصلون Arrivals	الإجمالي Total	مغادرون Departing	واصلون Arrivals	الإجمالي Total	مغادرون Departing	
Country									الدولة
Kirgistan	2	0	2	0	0	0	0	0	كيرجستان
South Korea	3	1	2	1	1	0	0	0	كوريا الجنوبية
Sri Lanka	14	7	7	6	3	3	3	3	سري لانكا
Repulic Of Moldove	1	0	1	0	0	0	0	0	جمهورية مولدوفا
The Moldive Island	4	4	0	0	0	0	0	0	جزر المالديف
Mexico	3	1	2	2	1	1	1	1	المكسيك
Myanmar	2	1	1	0	0	0	0	0	ميانمار
Malaysia	41	14	27	1	0	1	1	1	ماليزيا
Nigeria	1	0	1	0	0	0	0	0	نيجيريا
Netherlands	52	22	30	11	5	6	6	6	هولندا
Norway	14	7	7	1	0	1	1	1	النرويج
Nepal	5	3	2	4	2	2	2	2	نيبال
Pakistan	291	154	137	92	47	45	45	45	باكستان
Philippienes	25	12	13	4	4	0	0	0	الفلبين
Romania	0	0	0	2	1	1	1	1	رومانيا
Russian Federation	26	12	14	5	1	4	4	4	روسيا الاتحادية
Slovakia	7	2	5	0	0	0	0	0	سلوفاكيا
Slovenia	2	0	2	1	0	1	1	1	سلوفينيا
Sweden	19	6	13	7	3	4	4	4	السويد
Thailand	65	11	54	0	0	0	0	0	تايلاند
Tajikistan	27	11	16	4	3	1	1	1	طاجيكستان
Turkey	63	24	39	17	4	13	13	13	تركيا
Tanzania	658	283	375	187	131	56	56	56	تنزانيا
Uganda	22	9	13	1	0	1	1	1	أوغندا
Ukraine	7	3	4	1	0	1	1	1	أوكرانيا
United Sataes	184	93	91	25	13	12	12	12	الولايات المتحدة
Uzbekistan	2	0	2	0	0	0	0	0	أوزبكستان
Total	2524	1170	3376	582	325	2278	2278	2278	الإجمالي

Source: Information Center

المصدر: مركز المعلومات

Table No.28

الأجانب الواصلون والمغادرون عبر المنافذ البرية (صرفيت - شحن - الودية) للأعوام 2021-2022م  
FOREIGNERS ARRIVING AND DEPARTING THROUGH LAND PORTS  
(SARFEET - SHAN - ALWADIEA) FOR THE YEARS 2021-2022

جدول رقم 28

Country	Item	Land ports				المنافذ البرية				البيان	الدولة
		Shan		شحن		2021		2022			
		الإجمالي Total	مغادرون Departing	واصلون Arrivals	الإجمالي Total	مغادرون Departing	واصلون Arrivals	الإجمالي Total	مغادرون Departing		
Afghanistan	20	10	10	31	16	15				أفغانستان	
Australia	23	11	12	6	3	3				أستراليا	
Austria	8	8	0	0	0	0				النمسا	
Azerbaijan	1	0	1	0	0	0				أذربيجان	
Burundi	1	0	1	0	0	0				بورندي	
Belgium	9	1	8	0	0	0				بلجيكا	
Bangladesh	204	100	104	126	64	62				بنغلاديش	
Belarus	0	0	0	1	1	0				بيلاروسيا	
Canada	17	10	7	7	3	4				كندا	
Switzerland	0	0	0	1	0	1				سويسرا	
China	4	3	1	2	1	1				الصين	
Comoros	10	5	5	12	5	7				جزر القمر	
Czech Republic	2	1	1	0	0	0				جمهورية التشيك	
Germany	136	66	70	26	16	10				ألمانيا	
Dominica	5	2	3	0	0	0				دومينيكا	
Eritrea	9	5	4	20	10	10				إرتريا	
Spain	2	2	0	0	0	0				أسبانيا	
Ethiopia	201	98	103	43	19	24				إثيوبيا	
Finland	3	3	0	0	0	0				فنلندا	
France	1	0	1	1	1	0				فرنسا	
United Kingdom	339	184	155	49	33	16				المملكة المتحدة	
Ghana	0	0	0	2	1	1				غانا	
Honduras	0	0	0	1	1	0				هندوراس	
Indonesia	336	307	29	8	6	2				إندونيسيا	
India	612	312	300	422	226	196				الهند	
Ireland	1	1	0	0	0	0				إيرلندا	
Italy	1	1	0	0	0	0				إيطاليا	
Kenya	154	80	74	33	20	13				كينيا	
Kazakhstan	0	0	0	2	2	0				كازاخستان	
Kyrgyzstan	2	2	0	1	1	0				كيرغيزستان	

Table No.28  
 الأجناب الواصلون والمغادرون عبر المنافذ البرية (صرفيت - شحن - الودية) للأعوام 2021-2022م  
 FOREIGNERS ARRIVING AND DEPARTING THROUGH LAND PORTS  
 (SARFEET - SHAN - ALWADIEA) FOR THE YEARS 2021-2022

تابع جدول رقم 28

Item	Land ports				المنافذ البرية				البيان	
	Shan		شحن		2021		2022			
	مغادرون Departing	واصلون Arrivals	مغادرون Departing	واصلون Arrivals	الإجمالي Total	مغادرون Departing	واصلون Arrivals	الإجمالي Total		
Country	الإجمالي Total	مغادرون Departing	واصلون Arrivals	الإجمالي Total	مغادرون Departing	واصلون Arrivals	الإجمالي Total	مغادرون Departing	واصلون Arrivals	الدولة
Saint Kitts Wand Nevis	7	5	2	2	1	1	2	1	1	سانت كيتس ونيفيس
Sri Lanka	10	7	3	1	1	0	1	1	0	سري لانكا
Madagascar	4	2	2	5	3	2	3	3	2	مدغشقر
Malaysia	291	124	167	10	1	9	10	1	9	ماليزيا
Nigeria	1	1	0	0	0	0	0	0	0	نيجيريا
Netherlank	76	36	40	9	5	4	9	5	4	هولندا
Norway	34	15	19	0	0	0	0	0	0	النرويج
Nepal	5	3	2	3	1	2	3	1	2	نيبال
Pakistan	33,878	16,866	17,012	22,323	11,148	11,175	22,323	11,148	11,175	باكستان
Philippines	16	6	10	1	1	0	1	1	0	الفلبين
Portugal	2	1	1	0	0	0	0	0	0	البرتغال
Russian Federation	27	9	18	1	0	1	1	0	1	روسيا الاتحادية
Singapore	29	15	14	0	0	0	0	0	0	سنغافورة
Sierra Leone	1	0	1	0	0	0	0	0	0	سيراليون
Slovahia	7	4	3	0	0	0	0	0	0	سلوفاكيا
Sweden	96	46	50	7	1	6	7	1	6	السويد
Thailand	130	74	56	0	0	0	0	0	0	تايلاند
Chad	0	0	0	2	1	1	2	1	1	تشاد
Tajikistan	7	4	3	1	1	0	1	1	0	طاجيكستان
Turkey	77	47	30	16	9	7	16	9	7	تركيا
Taiwan	1	0	1	0	0	0	0	0	0	تايوان
Tanzania	133	80	53	12	10	2	12	10	2	تنزانيا
Uganda	58	30	28	8	3	5	8	3	5	أوغندا
Ukraine	2	1	1	0	0	0	0	0	0	أوكرانيا
United Sataes	250	116	134	91	64	27	91	64	27	الولايات المتحدة
Uzbekistan	5	3	2	1	1	0	1	1	0	أوزبكستان
Economic Community of States	1	0	1	1	0	1	1	0	1	المجموعة الاقتصادية لدول XEC
Vietnam	3	1	2	0	0	0	0	0	0	فيتنام
South Africa	12	6	6	0	0	0	0	0	0	جنوب افريقيا
Total	37,264	18,714	20,572	23,288	11,680	13,629	23,288	11,680	13,629	الإجمالي

Table No.29

الأجانب الواصلون والمغادرون عبر المنافذ البرية (صرفيت - شحن - الودية) للأعوام 2021-2022م  
FOREIGNERS ARRIVING AND DEPARTING THROUGH LAND PORTS  
(SARFEET - SHAN - ALWADIEA) FOR THE YEARS 2021-2022

جدول رقم 29

Country	Item	Land ports				المنافذ البرية				الدولة
		Al-Wadiea		الودية		2021		2022		
		الإجمالي Total	مغادرون Departing	واصلون Arrivals	الإجمالي Total	مغادرون Departing	واصلون Arrivals	الإجمالي Total	مغادرون Departing	
Europe		0	0	0	2	2	0	0	أوروبا	
Afghanistan		3	1	2	6	3	3	3	أفغانستان	
Burkina Faso		0	0	0	4	2	2	2	بوركيينا فاسو	
Bangladesh		21	16	5	31	15	16	16	بنغلاديش	
Canada		55	19	36	3	1	2	2	كندا	
China		14	6	8	1	1	0	0	الصين	
Germany		19	12	7	23	10	13	13	ألمانيا	
Eritrea		11	4	7	9	4	5	5	إريتريا	
Spain		0	0	0	1	1	0	0	اسبانيا	
Ethiopia		83	49	34	22	12	10	10	أثيوبيا	
France		8	3	5	2	2	0	0	فرنسا	
Citizen Of A Region Beyond GBO		2	1	1	2	1	1	1	مواطني إحدى أقاليم ما وراء GBO	
United Kingdom		113	52	61	42	27	15	15	المملكة المتحدة	
Indonesia		1,012	571	441	295	146	149	149	إندونيسيا	
India		834	429	405	908	455	453	453	الهند	
Ireland		0	0	0	1	0	1	1	أيرلندا	
Japan		1	1	0	1	1	0	0	اليابان	
Kenya		115	56	59	136	57	79	79	كينيا	
Sri Lanka		32	15	17	24	12	12	12	سريلانكا	
Montenegro		0	0	0	1	0	1	1	الجبل الأسود	
Malaysia		198	116	82	5	5	0	0	ماليزيا	
Niger		2	1	1	2	2	0	0	النيجر	
Nigeria		0	0	0	26	13	13	13	نيجيريا	
Nepal		62	30	32	73	37	36	36	نپال	
Pakistan		3,254	1,660	1,594	3,162	1,636	1,526	1,526	باكستان	
Philippines		42	16	26	46	26	20	20	الفلبين	
Russian Federation		60	20	40	5	3	2	2	روسيا الاتحادية	
Senegal		0	0	0	12	6	6	6	السنغال	
Sweden		80	27	53	2	1	1	1	السويد	
Turkey		5,337	2,699	2,638	4,034	2,043	1,991	1,991	تركيا	
Tanzania		40	22	18	27	15	12	12	تنزانيا	

Table No.29  
 الأجناب الواصلون والمغادرون عبر المنافذ البرية (صرفيت - شحن - الودية) للأعوام 2021-2022م  
 FOREIGNERS ARRIVING AND DEPARTING THROUGH LAND PORTS  
 (SARFEET - SHAN - ALWADIEA) FOR THE YEARS 2021-2022

تابع جدول رقم 29

Country	Item	Land ports				المنافذ البرية				الدولة
		2022		2021		الودية				
		الإجمالي Total	مغادرون Departing	واصلون Arrivals	الإجمالي Total	مغادرون Departing	واصلون Arrivals	البيان		
Uganda		24	11	13	2	0	0	1	أوغندا	
Ukraine		7	4	3	1	0	0	1	أوكرانيا	
United Sataes		439	231	208	117	63	0	54	الولايات المتحدة	
Uzbekistan		12	6	6	2	2	0	0	اوزبكستان	
South Africa		50	21	29	1	0	0	1	جنوب افريقيا	
Australia		23	8	15	0	0	0	0	أستراليا	
Azerbaijan		3	1	2	0	0	0	0	أذربيجان	
Burundi		1	1	0	0	0	0	0	بوروندي	
Belgium		22	11	11	0	0	0	0	بلجيكا	
Ivorycoast		4	2	2	0	0	0	0	ساحل العاج	
Cameroon		2	1	1	0	0	0	0	الكاميرون	
Czech Republic		1	1	0	0	0	0	0	جمهورية التشيك	
Dominica		4	2	2	0	0	0	0	دومينيكا	
Finland		2	1	1	0	0	0	0	فنلندا	
Guyana		1	1	0	0	0	0	0	غيانا	
Italy		2	1	1	0	0	0	0	إيطاليا	
Saint Kitts Wand Nevis		15	8	7	0	0	0	0	سانت كيتس ونيفيس	
South Korea		1	1	0	0	0	0	0	كوريا الجنوبية	
Saint Lucia		1	1	0	0	0	0	0	سانت لوسيا	
Malys		2	1	1	0	0	0	0	مالي	
Netherlands		23	9	14	0	0	0	0	هولندا	
Norway		12	3	9	0	0	0	0	النرويج	
Romania		1	0	1	0	0	0	0	رومانيا	
Singapore		6	4	2	0	0	0	0	سنغافورة	
Serbia		1	0	1	0	0	0	0	صربيا	
Thailand		16	8	8	0	0	0	0	تايلاند	
Tajikistan		18	10	8	0	0	0	0	طاجيكستان	
Taiwan		1	0	1	0	0	0	0	تايوان	
Economic Community of States		2	2	0	0	0	0	0	المجموعة الاقتصادية لدول XEC	
Yugoslavia		4	3	1	0	0	0	0	يوغسلافيا	
<b>Total</b>		<b>12,098</b>	<b>6,179</b>	<b>7,941</b>	<b>9,031</b>	<b>4,606</b>	<b>6,446</b>	<b>0</b>	<b>الإجمالي</b>	





الفصل الحادي عشر

# الإتصالات وتقنية المعلومات

COMMUNICATION &  
INFORMATION TECHNOLOGY



Chapter 11



Chapter

الفصل

11

الإتصالات وتقنية المعلومات

Communications &amp; Information Technology

Index

الفهرس

Table Title	رقم الجدول Table No.	عنوان الجدول
MAIN STATISTICAL INDICATORS OF COMMUNICATIONS AND INFORMATION TECHNOLOGY		أهم المؤشرات الإحصائية للإتصالات وتقنية المعلومات
EQUIPPED TELEPHONE CAPACITY OPERATING LINES AND PERCENTAGE OF GENERAL BENEFIT VACANT TO EQUIPPED BY GOVERNORATES FOR THE YEARS 2021-2022	1	السعات الهاتفية المجهزة والخطوط العاملة ونسبة الإستفادة العامة بحسب المحافظات للأعوام 2022-2021م
CELLULAR NETWORK OPERATING LINES BY COMPANIES FOR THE YEARS 2021-2022	2	الخطوط العاملة للشبكة الخلوية حسب الشركات للأعوام 2022-2021م
NUMBER OF SUBSCRIBERS IN THE DIFFERENT MEANS OF TELECOMMUNICATIONS FOR THE YEARS 2021-2022	3	عدد مشتركى وسائل الإتصالات بأنواعها المختلفة للأعوام 2022-2021م
TELECOMM CENTERS AND INTERNET CAFES BY GOVERNORATES FOR THE YEARS 2021-2022	4	مراكز الإتصالات ومقاهي الإنترنت حسب المحافظات للأعوام 2022-2021م

أهم المؤشرات الإحصائية للاتصالات وتقنية المعلومات

MAIN STATISTICAL INDICATORS OF COMMUNICATIONS AND INFORMATION TECHNOLOGY

Indicators	Unit	2022	2021	وحدة القياس	المؤشرات
Telephone Stations Capacity	Line	359,339	415,868	(خط)	سعة محطات الهاتف (السعة المجهزة)
Operated Telephone Lines	Line	254,762	327,365	(خط)	عدد خطوط الهاتف العاملة
Teledensity(TP\100 Citizen)	(Telephone\100 Citizen)	3.99	4.72	(هاتف\مائة مواطن)	الكثافة الهاتفية (هاتف\مائة مواطن)
Vacant Percentage To Occupation Lines	(Vacant\ Equipped)	31.61%	21.28%	(الشاغرة\المجهز)	نسبة الشاغرة إلى المجهز
Utilization Factor Rete	(Operating\ Equipped)	68%	79%	(العامل\ المجهز)	نسبة الاستفادة العامة
Increase In The Equipped Capacity	Line	-56,529	-6,768	(خط)	الزيادة في السعة المجهزة
Increase In The Operating Lines	Line	-81,603	-47	(خط)	الزيادة في الخطوط العاملة
Total Internet Subscribers	Subscriber	109,214	71,820	(مشترك)	إجمالي مشتركى الانترنت ADSL
Total Subscribers Of The International Telephone	Subscriber	22,583	22,547	(مشترك)	إجمالي مشتركى الهاتف الدولي
Total Centers And Internet Cafes	Number	600,793	823,812	(عدد)	إجمالي مراكز الاتصالات ومقاهي الانترنت
Internet Subscribers Via Satellite	Subscriber	574	551	(مشترك)	إجمالي مشتركى الانترنت عبر الأقمار الاصطناعية

The Satellite Internet Is Only For Aden Governorate

الانترنت الفضائي لمحافظة عدن فقط

The International Telephone For Taiz Governorate Is Centralized And Follows The Sana'A Regime

الهاتف الدولي لمحافظة تعز يتبع نظام صنعاء

International Phone (Aden Governorate Only And The Rest Of Governorates No Data)

الهاتف الدولي(محافظة عدن وباقي المحافظات لا توجد بيانات)

The Equipped Capacity And The Operating Lines Include (Aden,Lahj,Al-Daleh, Shabwah, Al-Mukalla, Sayon, Al-Mahrah, Taiz) And The Rest Of The Governorates There Is No Data

السعة المجهزة والخطوط العاملة تشمل( عدن، لحج، الضالع، شبوة، المكلا، سينون، المهرة، تعز) وباقي المحافظات لا توجد بيانات.

الساعات الهاتفية المجهزة و الخطوط العاملة ونسبة الإستفادة العامة بحسب المحافظات للأعوام 2021-2022م

EQUIPPED TELEPHONE CAPACITY OPERATING LINES AND PERCENTAGE OF GENERAL BENEFIT VACANT TO EQUIPPED BY GOVERNORATES FOR THE YEARS 2021-2022

Table No.1

جدول رقم 1

Item	الخطوط الشاغرة لعام 2022		نسبة الإستفادة العامة (العامل   المجهز) %		2022		2021		البيان
	Vacant Lines Of 2022	2022	2021	2022	الخطوط العاملة	السعة المجهزة	الخطوط العاملة	السعة المجهزة	
Governorate					الخطوط العاملة	السعة المجهزة	الخطوط العاملة	السعة المجهزة	المحافظة
Aden	42,234	69	83	94,522	136,756	113,683	136,718	عن	
Lahj	4,911	81	79	21,457	26,368	20,586	26,202	لحج	
Abyan	—	—	—	—	—	—	—	*أبين	
Al-Dalah	1,190	92	90	14,570	15,760	13,931	15,510	الضالع	
Shabwah	14,029	60.84	60.81	21,797	35,826	21,767	35,794	شبوثة	
**Hadramout	6,305		166.58	5,191	11,496	110,526	132,697	**حضرموت	
Al-Mahrah	4,616	52.73	75.79	—	9,766	9,766	9,766	المهرة	
Socotra	—	—	—	—	—	—	—	سقطرة	
Taiz	40,292	67.34	66.69	83,075	123,367	39,470	59,181	تعز	
*Mareb	—	—	—	—	—	—	—	*مارب	
*Al-Hodeidah	—	—	—	—	—	—	—	*الحديدة	
*Al-Jawf	—	—	—	—	—	—	—	*الجوف	
Total	113,577	68	79	245,762	359,339	327,365	415,686	الإجمالي	

Source : Public Telecommunication Corporation

(\*) No Data Available from the Source

\* No Data Available from(Lahj- Abyan- Mareb-Al-Hodeidah- Al-Jawf)

\*\* Sayon Data

المصدر: المؤسسة العامة للاتصالات والاسلكية

(\*) لا توجد بيانات من المصدر

\* لا تتوفر بيانات من (لحج- أبين- مارب- الحديدة - الجوف)

\*\* بيانات سيون

الخطوط العاملة للشبكة الخلوية حسب الشركات للأعوام 2021-2022م

CELLULAR NETWORK OPERATING LINES BY COMPANIES FOR THE YEARS 2021-2022

Table No.2

جدول رقم 2

Company	الخطوط العاملة Operating Lines	العام Year	الشركة
Yemen Mobile	—	2021	يمن موبايل
	—	2022	
Sabafone	1,396,571	2021	سبأفون
	1,737,362	2022	
MTN	—	2021	أم. تي. أن
	—	2022	
Y	—	2021	واي
	—	2022	
Total	1,396,571	2021	الإجمالي
	1,737,362	2022	

Source: Public Telecommunication Corporation  
(-) No Data Available from the Source

المصدر: المؤسسة العامة للاتصالات السلكية واللاسلكية  
(-) لا توجد بيانات من المصدر

## عدد مشتركى وسائل الاتصال بأنواعها المختلفة للأعوام 2022-2021م

NUMBER OF SUBSCRIBERS IN THE DIFFERENT MEANS OF TELECOMMUNICATIONS FOR THE YEARS 2021-2022

Table No.3

جدول رقم 3

Item	Year	2022	2021	العام
Local Telephone		245,762	327,365	الهاتف المحلي
International Telephone		22,583	22,547	الهاتف الدولي
Internet ADSL		109,214	89,764	الانترنت ADCL
Internet Subscribers Via Satellite		574	551	الانترنت عبر الأقمار الإصطناعية

Source: Public Telecommunication Corporation

المصدر: المؤسسة العامة للاتصالات السلكية واللاسلكية

International Phone+ Satellite Internet(Aden Governorate Only And The Rest Of The Governorates There is No Data)

الهاتف الدولي +الانترنت الفضائي (محافظة عدن فقط وباقي المحافظات لا توجد بيانات)

مراكز الاتصالات ومقاهي الانترنت حسب المحافظات للأعوام 2021-2022م

TELECOMMUNICATION CENTERS AND INTERNET CAFES BY GOVERNORATES FOR THE YEARS 2021-2022

Table No. 4

جدول رقم 4

Item	الإجمالي Total المراكز + المقاهي		مقاهي الانترنت Internet Cafes		مركز الاتصالات Calls center		البيان
	2022	2021	2022	2021	2022	2021	
<b>Governorate</b>	<b>2022</b>	<b>2021</b>	<b>2022</b>	<b>2021</b>	<b>2022</b>	<b>2021</b>	<b>المحافظة</b>
Aden	2,498	2,498	480	480	2,018	2,018	عدن
*Lahj	-	-	-	-	-	-	*لحج
*Abyan	-	-	-	-	-	-	*أبين
*Al-Daleh	-	-	-	-	-	-	*الضالع
Shabwah	457	457	3	3	454	454	شبوّة
**Hadramout	263	263		25	238	238	**حضرموت
Al-Mahrah	6	6	0	0	6	6	المهرة
Socotra	-	-	-	-	-	-	سقطرى
Taiz	2,986	3,009	0	0	2,986	3,009	تعز
*Mareb	-	-	-	-	-	-	*مارب
*Al-Hodeidah	-	-	-	-	-	-	*الحديدة
*Al-Jawf	-	-	-	-	-	-	*الجوف
<b>Total</b>	<b>6,210</b>	<b>6,233</b>	<b>-</b>	<b>508</b>	<b>5,702</b>	<b>5,725</b>	<b>الإجمالي</b>

Source: Public Telecommunication Corporation

(-) No Data Available from the Source

There is No Telecommunications Institution in Al-Hodeidah

\* No Data Available from(Lahj- Abyan-Al-Daleh- Mareb-Al-Hodeidah-Al-Jawf)

\*\*Sayon Data

المصدر : المؤسسة العامة للاتصالات السلكية واللاسلكية

(-) لا توجد بيانات من المصدر

لا توجد مؤسسة اتصالات في الحديدة

\* لا تتوفر بيانات (لحج-أبين- ضالع-أبين- مارب-الحديدة - الجوف)

\*\*بيانات سيون



الفصل الثاني عشر

# الأسعار PRICES



Chapter 12



**Chapter** 12 **الفصل**  
**الاسعار**  
**prices**

**Index** **الفهرس**

Table	رقم الجدول Table No	عنوان الجدول
GENERAL INDICATORS OF AVERAGE RETAIL PRICES THE IN THE GOVERNORATES FOR THE YEAR-2022 (RIAL)		مؤشرات عامة لمتوسطات أسعار التجزئة في المحافظات للعام 2022م
GENERAL INDICATORS OF AVERAGE WHOLESALE PRICES IN THE GOVERNORATES FOR THE YEAR-2022 (RIAL)		مؤشرات عامة لمتوسطات أسعار الجملة في المحافظات للعام 2022م
AVERAGE RETAIL PRICES IN THE GOVERNORATES FOR THE YEAR 2022 (RIAL)	1	متوسطات أسعار التجزئة في المحافظات للعام 2022م (الريال)
Average Wholesale Prices IN THE GOVERNORATES THE YEAR 2022 (Rial)	2	متوسطات أسعار الجملة في المحافظات للعام 2022م (الريال)
SALE FUEL AND ITS DERIVATIVES BY WHOLESALE IN THE GOVERNORATES FOR THE YEAR 2022 (QUANTITY 1000 LITER- VALUE 000 RIAL)	3	مبيعات الوقود ومشتقاته بالجملة في المحافظات للعام 2022م ( الكمية بالالف لتر - القيمة بالالف ريال )
QUANTITY AND VALUE OF SALE GAS FACILITIES IN THE GOVERNORATES FOR THE YEAR 2022(VALUEE IN000 RIAL-QUANTITY IN NUMBER)	4	كمية وقيمة مبيعات منشآت الغاز في المحافظات 2022م (القيمة بالالف ريال - الكمية بالعدد)

مؤشرات عامة لمتوسطات أسعار التجزئة في المحافظات للعام 2022م (الريال)

GENERAL INDICATORS OF AVERAGE RETAIL PRICES IN THE GOVERNORATES FOR THE YEAR-2022 (RIAL)

Retail Indicators	Unit of Measurement	الجوف	مارب	تعز	المهرة	حضرموت	شبهه	الضالع	ابن	لحج	عدن	وحدة القياس	مؤشرات التجزئة
Flour(White)Snebel,Local	K.g.	.	.	881	1,095	.	959	1,000	.	1,000	854	كجم	دقيق ابيض محلي السنابل
Rice (Basmati)Pakistani	k.g.	.	.	1,695	1,738	.	1,859	1,900	.	2,000	1,801	كجم	ارز بسمتي باكستاني درجة أولى
Potatoes (Local)	K.g.	.	.	902	1,300	.	1,234	1,000	.	1,000	878	كجم	بطاط محلي
Tomatoes (Local)	K.g.	.	.	1,009	1,300	.	917	1,000	.	700	827	كجم	طماطم محلي
Sheep Mutton (Fresh) Local	K.g.	.	.	7,000	8,000	.	12,000	10,000	.	12,000	11,745	كجم	لحم ماعز بلدي طازج
Chicken (Fresh)	K.g.	.	.	3,800	3,200	.	6,000	6,000	.	5,500	4,913	كجم	دواجن طازجة
Fish (Fresh)	K.g.	.	.	20,000	4,000	.	7,000	5,500	.	9,000	8,634	كجم	اسماك طازجة
Soft Tea(Kenyan)	K.g.	.	.	6,809	4,000	.	5,900	7,400	.	7,000	7,333	كجم	شاي ناعم كيني
Cooking Oil (Chief)	Gal. 1.8 litre	.	.	4,067	.	.	.	.	.	2,200	.	جالون 1.08 لتر	زيت نباتي شيف
Milk Powder Nido	Gan 2500 g.	.	.	24,827	22,000	.	23,800	28,500	.	35,000	26,947	علبة 2500 جم	حليب نيدو
Sugar(Brazilv)	K.g.	.	.	950	900	.	1,042	1,100	.	1,100	944	كجم	سكر برازيلي

مؤشرات عامة لمتوسطات أسعار الجملة في المحافظات للعام 2022م (الريال)

GENERAL INDICATORS OF AVERAGE WHOLESALE PRICES FOR THE YEAR-2022 (RIAL)

Wholesale Indicators	Unit of Measurement	الجوف	مارب	تعز	المهرة	حضرموت	شبهه	الضالع	ابن	لحج	عدن	وحدة القياس	مؤشرات الجملة
Flour(White)Snebel,Local	Bag 50 k.g.	.	.	34,825	.	.	37,688	36,500	.	.	37,187	كيس 50 كجم	دقيق ابيض محلي السنابل
Rice (Basmati)Pakistani	Bag 40 k.g.	-	.	65,500	74,000	.	66,500	66,000	.	.	65,730	كيس 40 كجم	ارز بسمتي درجة أولى
Sugar(Brazilv)	Bag 50 k.g.	.	.	44,500	42,500	.	44,667	48,000	.	.	41,753	كيس 50 كجم	سكر برازيلي
CIGRETTES(pall mall)	Pkt.10	.	.	8,925	8,500	.	8,500	8,500	.	.	8,686	عروسة	سجائر بال مال
Building IRON 20 mm	Ton	.	.	881,250	105,400	.	1,003,000		.	.	962,729	طن	حديد بناء 12 ملم
Cement(Local)	Bag 50 k.g.	.	.	8,025	5,500	.	7,500	7,100	.	.	7,146	كيس 50 كجم	اسمنت محلي

TABLE NO.1

متوسطات أسعار التجزئة في المحافظات للعام 2022م (ريال)  
AVERAGE RETAIL PRICES IN THE GOVERNORATES FOR THE YEAR 2022 (RIAL)

جدول رقم 1

Commodity	governorates	Unit of Measurement	الجوف	مارب	الحديدة	تعز	سقطرى	المهرة	حضرموت	شبهه	الضالع	ابين	لحج	عدن	وحدة القياس	المحافظات
			Jawf	Marb	AL-Hodeidah	Taiz	Socotra	Mahra	Hadramout	Shawa	AL- Daleh	Abyan	Lahj	Aden		
Cereals And Relatedb Articles																
wheat ( local )		Kg	.	.	.	1,500	.	.	.	2,209	.	.	.	1,615	كجم	قمح بلدي
Wheat white (a ustralin )		Kg	.	.	.	457	.	850	.	992	800	.	800	834	كجم	فصح ابيض استرالي
Sorghum (Red ) Local		Kg	.	.	.	1,500	.	1,450	.	1,267	1,200	.	1,200	1,318	كجم	ذرة حمراء محلي
Sorghum (White ) Local		Kg	.	.	.	1,620	.	1,450	.	1,234	1,800	.	.	1,296	كجم	ذرة بيضاء محلي
Sorghum (Yellow ) Local		Kg	.	.	.	1,480	.	1,450	.	1,300	1,800	.	1,000	1,505	كجم	ذرة صفراء محلي
Corn (Shami)		K-g	.	.	.	1,181	.	1,475	.	.	.	.	1,200	1,293	كجم	ذرة شامية
Barley ( Local)		Kg	.	.	.	1,248	.	2,000	.	.	.	1,200	1,370	كجم	شعير محلي	
Flour (White) Snabeel, Local		K-g	.	.	.	881	.	1,095	.	959	1,000	.	1,000	854	كجم	دقيق ابيض محلي السنبال
Rice (Basmati) Pakistani		K-g	.	.	.	1,695	.	1,738	.	1,859	1,900	.	1,800	1,801	كجم	ارز بسمتي باكستاني درجة أولى
Bread (Baked)		cs 30 - 60	.	.	.	883	.	40	.	50	50	.	50	50	حبة 60-30 جم	خبز جاهز (روزي)
Macaroni Maida (Local)		Pkt 400 g	.	.	.	738	.	500	.	642	700	.	700	734	باقي 400 جم	مكرونات المائدة محلي
Vwrmicelli Maida (Local)		Pkt 400 g	.	.	.	696	.	450	.	734	600	.	700	714	باكت 400 جم	شعيرية المادة محلي
Biscuit (Abu Walaad) Local		pkt 110 g	.	.	.	504	.	500	.	534	500	.	500	474	باكت 110 جم	بسكويت ابولاد محلي
Legumes																
Baeans Red (Local)		K-g	.	.	.	2,500	.	3,500	.	2,500	.	.	.	.	كجم	فاصوليا حمراء محلي
Beans White (Imported)		K-g	.	.	.	1,200	.	2,800	.	2,100	.	.	1,800	1,687	كجم	فاصوليا بيضاء مستوردة
Beans Red (Importe)		K-g	.	.	.	2,500	.	3,100	.	.	.	.	2,600	2,683	كجم	فاصوليا حمراء مستوردة
Broad Beans ( Local)		K-g	.	.	.	.	.	2,100	.	1,367	.	.	.	.	كجم	فول حب محلي

البقوليات :

متوسطات أسعار التجزئة في المحافظات للعام 2022م (ريال)  
AVERAGE RETAIL PRICES IN THE GOVERNORATES FOR THE YEAR 2022 (RIAL)

TABLE NO.1(CONT.)

جدول رقم 1

Commodity	governorates	Unit of Measurement	الجوف Jawf	مارب Marb	الحدية AL-Hodeidah	تارز Taiz	سقطرى Socotra	المهرة Mahra	حضرموت Hadramout	شبهه Shawa	الضالع AL-Daleh	ابن ابي ابيان Abyan	لحج Lahj	عدن Aden	المحافظات	المسئله
Lentils (Local) Seeds		K.g	-	-	-	2,500	-	2,100	-	2,000	-	-	-	2,338	كجم	عس حب محلي
Lentils (Imported)Seeds (Indian)		K.g	-	-	-	2,000	-	1,200	-	1,867	1,700	-	2,450	2,263	كجم	عس حب سنغوراد (هندي)
Chick peas (Local)		K.g	-	-	-	2,500	-	2,200	-	3,234	1,800	-	2,800	2,679	كجم	عتر محلي
Fenugreek (Local)		K.g	-	-	-	7,662	-	2,600	-	-	3,700	-	-	3,674	كجم	حليه حب محلي
الخضروات الطازجة و المعبأة																
Potatoes (Local)		K.g	-	-	-	902	-	1,300	-	1,234	1,000	-	100	878	كجم	بطاط محلي
Tomatoes (Local)		K.g	-	-	-	1,009	-	1,300	-	917	1,000	-	850	827	كجم	طماطم محلي
Onions (Red) ,day		K.g	-	-	-	1,017	-	800	-	1,000	800	-	4,000	833	كجم	بصل احمر بابن
Onions (White) ,day		K.g	-	-	-	1,017	-	800	-	934	800	-	-	1,060	كجم	بصل ابيض بابن
Onions (Green)		Bundle	-	-	-	158	-	400	-	250	500	-	300	196	ربطة	بصل الأخضر مع الوردق
Eggplant		K.g	-	-	-	817	-	700	-	1,150	-	-	-	950	كجم	بالتجال
Okra		K.g	-	-	-	2,375	-	2,200	-	2,017	1,000	-	2,314	2,199	كجم	بايمية
Squash		K.g	-	-	-	1,113	-	800	-	1,384	1,100	-	1,236	1,284	كجم	كوسية
Cabbage		Pcs	-	-	-	2,885	-	1,200	-	1,659	2,500	-	700	2,314	حبة	كوبيلف
Carrots Red ( Local)		K.g	-	-	-	900	-	1,500	-	1,500	1,000	-	1,075	1,218	كجم	جزر احمر
Cucumber		K.g	-	-	-	994	-	1,400	-	2,344	1,000	-	1,525	1,201	كجم	خيار
Mint (Green)		Bundle	-	-	-	308	-	200	-	200	200	-	100	199	ربطة	نعنع اخضر
Jaws Mallo w		Bundle	-	-	-	302	-	500	-	367	500	-	200	456	ربطة	ملوخية
Coriander		Bundle	-	-	-	308	-	100	-	200	200	-	100	100	ربطة	كوزره
Lettuce		Pcs	-	-	-	304	-	300	-	-	-	-	250	484	حبة	خس
Courrat		Bundle	-	-	-	304	-	200	-	250	200	-	50	107	ربطة	كرات
Radish		Bundle	-	-	-	304	-	200	-	200	500	-	200	187	ربطة	فجل

TABLE NO.1.(CONT.)

متوسطات أسعار التجزئة في المحافظات للعام 2022م (ريال)  
AVERAGE RETAIL PRICES IN THE GOVERNORATES FOR THE YEAR 2022 (RIAL)

تابع جدول رقم 1

Commodity	Governorates	Unit of Measurement	المحافظات										وحدة القياس	المحافظات		
			الجوف	مارب	الحديدة	تعز	سقري	المهرة	حضرموت	شبهه	الضالع	ابن			لحج	عدن
parsley		Bundle	.	.	.	200	.	200	.	267	200	.	200	198	ريشة	يقفونس
canned peas		can 410g	.	.	.	700	.	500	.	22,500	700	.	700	822	علبة 410 جم	بازلا معلب الهناء
Tomato paste		can 1 k.g	.	.	.	.	.	5,000	.	1,734	.	.	2,300	2,667	علبة 1جم	صلصة معلب صيني
Tomato paste		can 198g	.	.	.	.	.	500	.	.	.	.	.	528	علبة 198 جم	صلصة معلب صيني
<b>Fresh Canned Meat And Fish</b>																
Sheep Mutton ( Fresh) Local		k.g	.	.	.	7,000	.	8,000	.	12,000	10,000	.	1,200	11,745	كجم	لحم ماعز بلدي طازج
sheep Mutton Fresh (Imported)		k.g	.	.	.	.	.	7,500	.	.	.	.	.	9,076	كجم	لحم ماعز مستورد طازج
Veal Meat ( Fresh )		k.g	.	.	.	10,000	.	10,000	.	11,800	12,000	.	15,000	12,112	كجم	لحم عجل طازج
Chicken (fresh )		k.g	.	.	.	3,800	.	3,200	.	6,000	6,000	.	4,350	4,913	كجم	دواجن طازجة
Fish (fresh)		k.g	.	.	.	20,000	.	4,000	.	7,000	5,500	.	21,500	8,634	كجم	اسماك طازجة
Eggs		Doz	.	.	.	2,000	.	1,600	.	1,978	1,800	.	1,900	1,697	دز	بيض
Sardine (with- oil) Al-quizi,Local		can 185 g	.	.	.	2,000	.	1,200	.	1,940	1,650	.	1,650	1,835	علبة 185 جم	تونه بالزيت محلي الغوري
<b>Fresh AND Canned Fruits</b>																
Apples Red (Imported)		k.g	.	.	.	.	.	2,500	.	2,959	2,500	.	2,450	2,833	كجم	تفاح احمر مستورد
Apples Red (Local)		k.g	.	.	.	.	.	3,158	.	1,967	2,000	.	.	1,770	كجم	تفاح احمر محلي
Oranges (Local)		k.g	.	.	.	2,242	.	2,000	.	850	1,500	.	1,500	1,780	كجم	برتقال محلي

TABLE NO.1(CONT.)

تابع جدول رقم 1

متوسطات أسعار التجزئة في المحافظات للعام 2022م (ريال)  
AVERAGE RETAIL PRICES IN THE GOVERNORATES FOR THE YEAR 2022 (RIAL)

governorates	Unit of Measurement	الجوف	مارب	الحديدة	تعز	سقطرى	المهرة	حضرموت	شبهه	الضالع	ابن	لحج	عدن	وحدة القياس	المحافظات
Commodity		Jawf	Marb	AL-Hodeidah	Taiz	Socotra	Mahra	Hadramout	Shabwa	AL- Daleh	Abyan	Lahj	Aden		الساعة
Bananas (Local)	kg	.	.	.	932	.	500	.	909	500	.	500	681	كجم	موز محلي
Grapes (Reziky)	kg	.	.	.	.	.	2,500	.	2,750	2,000	.	2,000	2,636	كجم	عنب زائقي
Grapes (white)	kg	.	.	.	.	.	2,500	.	.	2,000	.	2,000	.	كجم	عنب بياض
Grapes (Asimi)	kg	.	.	.	.	.	2,000	.	.	2,000	.	2,000	2,340	كجم	عنب عاصمي
Grapes (Black)	kg	.	.	.	.	.	3,000	.	2,209	2,000	.	2,250	2,732	كجم	عنب اسود
Water melon	kg	.	.	.	3,667	.	600	.	500	500	.	600	673	كجم	بطيخ (حبيب)
Sweet Melon	kg	.	.	.	1,433	.	600	.	742	500	.	350	711	كجم	شمام
Papaya	kg	.	.	.	.	.	700	.	713	500	.	425	566	كجم	عمبة فلفل (بابي)
King Mandarin	kg	.	.	.	.	.	1,500	.	1,334	2,000	.	2,500	2,309	كجم	يوسف افندي
Lemons (Local)	kg	.	.	.	2,242	.	1,000	.	1,617	2,000	.	2,500	2,047	كجم	ليمون حامض محلي
Canned pears	can 425 g	.	.	.	.	.	700	.	1,000	1,000	.	1,000	933	علبه 425 جم	خوخ محلب
Canned pineapples	can 567 g	.	.	.	.	.	750	.	1,000	12,000	.	1,000	1,055	علبه 567 جم	اناناس محلب
Fruits, Beverages & Peppermin															
الثمار والمشروبات والتوابل															
Raisine(Raziky)	kg	.	.	.	21,500	.	18,000	.	3,150	15,000	.	6,500	19,114	كجم	زبيب زائقي
Raisine(Black)	kg	.	.	.	.	.	10,000	.	2,550	9,000	.	6,500	8,221	كجم	زبيب اسود
Dates	kg	.	.	.	2,442	.	4,000	.	2,271	2,000	.	2,150	2,285	كجم	تمر



متوسطات أسعار التجزئة في المحافظات للعام 2022م ( ريال )  
AVERAGE RETAIL PRICES IN THE GOVERNORATES FOR THE YEAR 2022 (RIAL)

TABLE NO.1(CONT.)

تابع جدول رقم 1

Commodity	Unit of Measurement	الجوف	مارب	الحديدة	تعز	سقطرى	المهرة	حضرموت	شبهه	الضالع	ابين	لحج	عدن	وحدة القياس	المحافظات
Soft tea (kenyan)	k.g	.	.	.	6,809	.	4,000	.	5,900	7,400	.	7,500	7,333	كجم	شاي ناعم (اكيني)
Tea (Lipton)	pkt 200pcs	.	.	.	.	.	1,300	.	1,984	.	.	.	3,504	باكت 200 حبة	شاي ليبتون
Grushed Yemeni Coffee	k.g	.	.	.	10,933	.	7,500	.	6,167	7,000	.	7,000	8,552	كجم	بن مطحون يمني
Coffee (Yemeni (Seeds)	k.g	.	.	.	7,000	.	7,500	.	5,167	6,000	.	.	7,599	كجم	بن حب يمني
Coffee(Husks)	k.g	.	.	.	6,592	.	3,500	.	3,667	5,000	.	.	5,308	كجم	قشر يمني حب
Cigarettes (Rothman)	Pkt	.	.	.	1,175	.	.	.	1,767	.	.	.	1,311	باكت	سجائر روثمان
Cigarettes (Marlboro)	Pkt	.	.	.	1,200	.	.	.	.	.	.	.	.	باكت	سجائر مارلبورو مستورد
Cigarettes (Pallmall)	Pkt	.	.	.	950	.	1,000	.	1,000	1,000	.	1,000	990	باكت	سجائر بال مال
Cigarettes (Radfan)	Pkt	.	.	.	700	.	500	.	500	500	.	500	497	باكت	سجائر ردفان
Lemons (Kamaran)	pkt	.	.	.	1,100	.	.	.	1,234	1,300	.	.	1,209	باكت	سجائر كمران
Tobacco (First Class)	k.g	.	.	.	5,500	.	3,500	.	6,834	7,500	.	7,000	6,770	كجم	تمباك درجة أولى
<b>Ghee,Oil And Miilk</b>															
Ghee (Giri Brand)	Cano.9K.g	.	.	.	3,500	.	2,200	.	3,684	.	.	.	3,748	علبة 9,0 كجم	سمن أبو بنت
Ghee (Al-Qamaria)	Cano.9K.g	.	.	.	3,675	.	2,500	.	3,667	.	.	4,500	3,969	علبة 9,0 كجم	سمن القمرية
Cooking OIL(chief)	gal 1,8liter	.	.	.	4,067	.	.	.	.	.	.	6,500	.	علبة 108 كجم	زيت نباتي شيف
Butter(Almuuntaz)	can 450g	.	.	.	2,000	.	1,200	.	2,667	2,000	.	.	2,197	علبة 50 لتر	زبدة الممتاز
Cheese(Kraft)	can 200g	.	.	.	2,500	.	1,500	.	.	.	.	2,300	2,534	علبة 200 جم	جبين كرافت
Milk powder Nido	can2500g	.	.	.	24,827	.	22,000	.	23,810	28,500	.	.	26,947	علبة 2500 جم	حليب نيدو
Milk Almomtaz	can410g	.	.	.	1,033	.	800	.	.	1,000	.	1,000	1,092	علبة 410 جم	حليب الممتاز السائل
Milk Almomtaz	can 170g	.	.	.	542	.	600	.	500	500	.	500	545	علبة 170 جم	حليب الممتاز السائل
Milk Liquid yemany	1/2liter	.	.	.	550	.	1,200	.	.	900	.	900	394	1/2 لتر	حليب الممتاز يمانى

زيت دهنون والالبان :

TABLE NO.1(CONT.)

متوسطات أسعار التجزئة في المحافظات للعام 2022م ( ريال )  
AVERAGE RETAIL PRICES IN THE GOVERNORATES FOR THE YEAR 2022(RIAL)

تاريخ جولة رقم 1

governorates	Unit of Measurement	الجوف	مارب	الحدية	تعز	سقري	المهرة	حضرموت	شبهه	الضالع	ابن	لحج	عن	وحدة القياس	المحافظات
sugar And sweet:															
السكر والحلويات															
Sweet With Peanuts(Local)	k.g	-	-	-	4,000	-	3,000	-	-	5,000	-	5,000	5,763	كجم	حلوة هريس باللوز محلي
Finest Halawa AL-Nakhla(imp)	can 500g	-	-	-	3,600	-	-	-	-	-	-	6,800	5,042	علبة 500جم	حلوة طحينة اللغلة مستوردة
Sugar (Brazil)	k.g	-	-	-	950	-	900	-	1,042	1,100	-	1,000	944	كجم	سكر برازيلي
Jam Unaney	Bot.450g	-	-	-	1,500	-	1,000	-	-	1,600	-	1,300	1,237	قارورة 450جم	مربى " جام " بوناتي
Black Forest Honey (imp)	Bot.500g	-	-	-	2,480	-	7,500	-	-	-	-	8,500	8,094	قارورة 500جم	عسل الغابة السوداء مستوردة
البهارات															
Chilies Red (local)	k.g	-	-	-	6,500	-	4,000	-	5,667	5,500	-	6,000	7,154	كجم	بصل احمر محلي
Pepper(Vietnam)	k.g	-	-	-	6,320	-	6,500	-	5,417	6,000	-	6,000	7,731	كجم	فلفل فيتنامي
Curni(Vietnam)	k.g	-	-	-	4,200	-	5,000	-	4,000	6,000	-	6,400	4,877	كجم	كمون فيتنامي
Kohtah(Black Seed	k.g	-	-	-	3,200	-	3,500	-	4,150	4,000	-	4,700	4,621	كجم	حبة السوداء
Cardamom Is Afirst Class Indian Importer	k.g	-	-	-	15,575	-	18,000	-	18,000	27,000	-	2,800	39,457	كجم	هيل مستورد درجة أولى هندي
Cinnamon	k.g	-	-	-	5,000	-	4,500	-	3,667	8,500	-	7,000	7,835	كجم	قرنفة
Garlic	k.g	-	-	-	2,742	-	3,000	-	2,667	2,000	-	2,500	2,365	كجم	ثوم
Sait (Local)	k.g	-	-	-	317	-	300	-	400	100	-	300	202	كجم	ملح طعام محلي
Ginger Indian	k.g	-	-	-	4,000	-	4,000	-	4,684	6,000	-	6,500	6,500	كجم	زنجبيل هندي جب

TABLE NO.2

متوسطات أسعار الجملة في المحافظات للعام 2022م (ريال)  
AVERAGE WHOLESALE PRICES IN THE GOVERNORATES FOR THE YEAR 2022 (RIAL)

جدول رقم 2

Commodity	Unit of Measurement	المحافظات														الساعة
		الجوف	مارب	الحديدة	تعز	سقطرى	المهرة	حضرموت	شبهه	الضالع	ابين	لحج	عدن	وحدة القياس		
الحبوب ومشتقاتها :																
Cereals And Related Articles																
WHEAT white ( Australin)	Bag 50 k.g	.	.	.	34,825	.	40,000	.	36,000	34,000	.	35,000	30,593	كيس 50 كجم	قمح ابيض استرالي	
Barley (Local)	Farasala	.	.	.	31,000	.	18,500	.	.	28,000	.	3,250	15,464	فراسلة	شعير محلي	
Sorghum(White)local	Farasala	.	.	.	35,250	.	18,500	.	25,700	22,000	.	18,000	14,531	فراسلة	ذرة بيضاء محلي	
Sorghum(Red)local	Farasala	.	.	.	33,250	.	17,200	.	24,000	15,000	.	19,000	15,383	فراسلة	ذرة حمراء محلي	
Sorghum(Yellow)local	Farasala	.	.	.	33,750	.	18,500	.	24,000	22,000	.	15,500	16,154	فراسلة	ذرة صفراء محلي	
Flour (White)Snabeel,Local	Bag 50 k.g	.	.	.	38,125	.	.	.	37,688	36,500	.	36,600	37,187	كيس 50 كجم	دقيق ابيض محلي السنايل	
Rice(Basmati)Paistani	Bag 50 k.g	.	.	.	65,500	.	74,000	.	66,500	66,000	.	65,500	65,730	كيس 50 كجم	رز بسمتي باكستاني درجة اول	
Biscuti (Abu Walad) Local	Carton 90*110g	.	.	.	19,500	.	40,000	.	21,500	22,000	.	22,000	20,425	كرتون 90	بسكوت ابو ولد محلي	
Macaroni Maida (Local)	arton 20*400g	.	.	.	11,750	.	12,000	.	12,084	13,000	.	13,000	12,486	كرتون 20*400	مكرونة المائدة محلي	
البقوليات																
Beans White (Imp)	Bag 50 k.g	.	.	.	99,375	.	78,000	.	115,000	5,500	.	54,000	63,978	كيس 50 كجم	فاصولياء بيضاء مستورد	
Beans Red (Imp)	Bag 50 k.g	.	.	.	114,500	.	124,000	.	.	65,000	.	105,000	1,199,814	كيس 50 كجم	فاصولياء حمراء مستورد	
Fenugreek (Local) Seeds	Farasala	.	.	.	.	.	37,000	.	.	36,500	.	37,500	32,297	فراسلة	حلبة حب محلي	
Lentils (Local) Seeds	Bag 18 k.g	.	.	.	.	.	34,300	.	24,000	24,000	.	23,000	29,235	كيس 18 كجم	عدس حب مستورد	
Pease (Local)	Farasala	.	.	.	.	.	30,500	.	.	.	.	.	29,628	فراسلة	عتر محلي	

متوسطات أسعار الجملة في المحافظات للعام 2022م (ريال)  
AVERAGE WHOLESale PRICES IN THE GOVERNORATES FOR THE YEAR 2022 (RIAL)

TABLE NO.2(CONT.)

تابع جدول رقم (2)

Governorates Commodity	Unit of Measurement	الجوف	مارب	الحديدة	تعز	سقطرى	المهرة	حضرموت	شبهه	الضالع	ابن	لحج	عدن	وحدة القياس	المحافظات
		Jawf	Marb	AL-Hodeidah	Taiz	Socotra	Mahra	Hadramout	Shabwa	AL- Daleh	Abyan	Lahj	Aden		
<b>Vegetables:</b>															
Potatoes (Local)	Bag20-22.g	.	.	.	13,750	.	20,000	.	25,167	18,000	.	17,250	15,714	كيس 20-22كجم	بطاط محلي
Tomatoes (Local)	Bax*20k.g	.	.	.	15,500	.	17,000	.	11,667	15,000	.	14,900	12,438	صندوق 20كجم	طماطم محلي
Onions (Red) Dry	Bag45 K.g	.	.	.	15,625	.	27,000	.	22,000	33,750	.	13,500	14,164	كيس 45كجم	بصل احمر يابس
Onions (White) Dry	Bag 450.g	.	.	.	16,000	.	28,000	.	.	.	.	.	.	كيس 40كجم	بصل ابيض يابس
Okra	Bag8-10K.g	.	.	.	14,125	-	41,700	.	.	13,000	.	24,500	11,291	كيس 10-8كجم	بامية
<b>Fruits</b>															
<b>الفواكة</b>															
Apples Rad (Local)	Carton17k.g	.	.	.	.	.	30,000	.	13,000	.	.	.	.	كرتون 17كجم	تفاح احمر محلي
Apples Rad (Imported)	Carton17-18k.g	.	.	.	.	.	41,000	.	25,500	.	.	.	.	كرتون 18-17كجم	تفاح احمر مستورد
Oranges (Local)	Carton18-20k.g	.	.	.	33,500	.	32,000	.	12,000	.	.	.	17,688	كرتون 20-18كجم	برتقال محلي
Bananas (Local)	Box*20k.g	.	.	.	17,750	.	12,000	.	17,000	17,000	.	14,000	18,063	صندوق 20كجم	موز محلي
Grapes (Razikte)	Box*20k.g	.	.	.	10,500	.	44,000	.	.	.	.	.	.	صندوق 20كجم	عنب لائق
Grapes White)	Box*20k.g	.	.	.	.	.	44,000	.	.	.	.	.	.	صندوق 20كجم	عنب بياض
Grapes (Asimi)	Box*20k.g	.	.	.	.	.	34,000	.	.	.	.	.	25,325	صندوق 20كجم	عنب عاصمي
Grapes (Blaci)	Box*20k.g	.	.	.	.	.	45,000	.	26,834	.	.	.	33,988	صندوق 20كجم	عنب اسود

(/No Data

(/لا توجد بيانات

متوسط أسعار الجملة في المحافظات لعام 2022م  
AVERAGE WHOLESALE PRICES IN THE GOVERNORATES FOR THE YEAR 2022 (RIAL)

TABLE NO.2(CONT.)

تابع جدول رقم (2)

Commodity	Unit of Measurement	governorates														المحافظات
		Jawf	Marb	AL-Hodeidah	Taiz	Socotra	Mahra	Hadramout	Shabwa	AL- Daleh	Abyan	Lahj	Aden	وحدة القياس	السعة	
Milk Sugar & Stimulants																
Milk Powder Nido	Carton 6*2500g	.	.	.	167,500	.	180,500	.	.	.	171,000	.	.	152,005	كرتون 2500*6جم	حليب نيدو
Milk Powder Nido	Carton 6*1800g	.	.	.	145,000	.	141,000	.	113,000	130,000	.	.	.	119,264	كرتون 1800*6جم	حليب نيدو
Suger (Brazilly)	Bag 50 K.g	.	.	.	44,500	.	42,500	.	44,667	48,000	.	.	48,800	41,753	كيس 50كجم	سكر برازيلي
Soft Tea (Lipton)	Box 25 K.g	.	.	.	13,075	.	94,000	.	.	180,000	.	.	167,000	162,302	صندوق 25كجم	شاي ناعم كيني
Tea(Lipton)	Crton 36*100pcs	.	.	.	.	.	115,000	.	65,757	.	.	.	.	98,084	كرتون 100*36حبة	شاي ليبتون
Coffee .Yeman(seeds)	Farasala	.	.	.	99,750	.	142,000	.	50,000	70,000	.	.	.	77,168	فراسلة	بن حب يمني
Coffee (Husks)	Farasala	.	.	.	67,250	.	83,500	.	40,000	80,000	.	.	.	61,737	فراسلة	قشر يمني
Cigarettes(Rothman)	Pkt.10	.	.	.	11,175	.	.	.	16,000	.	.	.	.	11,720	عروسة	سجائر روثمان
Cigarettes(Kamaran)	Pkt.10	.	.	.	10,150	.	.	.	11,000	12,300	.	.	.	10,303	عروسة	سجائر كمران
Cigarettes(Radfan))	Pkt.10	.	.	.	6,625	.	4,500	.	4,500	4,500	.	.	4,500	4,581	عروسة	سجائر ردفان
Cigarettes (Pall Mail)	Pkt.10	.	.	.	8,925	.	8,500	.	8,500	8,500	.	.	9,000	8,686	عروسة	سجائر بال مال

TABLE NO.2(CONT.)

متوسط أسعار الجملة في المحافظات لعام 2022م  
AVERAGE WHOLESALE PRICES IN THE GOVERNORATES FOR THE YEAR 2022 (RIAL)

تتبع جدول رقم (2)

governorates	Unit of Measurement	الجوف	مارب	الحديدة	تعز	سقطرى	المهرة	حضرموت	شبهه	الضالع	ابين	لحج	عن	وحدة القياس	المحافظات
Commodity		Jawf	Marb	AL-Hodeidah	Taiz	Socotra	Mahra	Hadramout	Shabwa	AL- Daleh	Abyan	Lahj	Aden		السلطنة
Building Iron 12m.m	Ton	-	-	-	881,250	-	105,400	-	1,003,000	-	-	930,000	962,729	طن	حديد بناء 12ملم
Plywood ( 1.22m*2.44*6m.m)	Sheet	-	-	-	-	-	27,800	-	-	38,000	-	38,000	42,000	لوح	بلاط (1.22*2.44*6ملم)
Glass Sheet (80*100*6m.m)	Sheet	-	-	-	11,625	-	22,000	-	32,000	29,000	-	29,000	26,000	قطعة	زجاج تونيف عدلي (80*100*6ملم)
Rad Wood(3Inch*6Inch*20Feet)	Sheet	-	-	-	29,775	-	34,000	-	-	20,500	-	20,000	38,000	قطعة	خشيب احم (3*6*20 قدم)
Tiles Local(25*25c.m)	100 Pcs	-	-	-	-	-	44,000	-	40,000	-	-	-	52,600	حبة 100	بلاط ارضي محلي 25*25(سم)
Building Local(6*15*8Inch)	100 Pcs	-	-	-	56,000	-	-	-	-	50,000	-	38,000	47,000	حبة 100	بلوك (ايردين) 15*8*8
Cwment (Local)	Bag 50 K.g	-	-	-	8,025	-	5,500	-	7,500	7,100	-	7,000	7,146	كيس 50كجم	اسمنت محلي
Tiles Bases Inch	one	-	-	-	9,625	-	12,000	-	13,000	30,000	-	3,500	25,571	واحد	مراحيض عربي قطر 5 بوصة

Table No. 3

مبيعات الوقود ومشتقاتها بالجملة في المحافظات للعام 2022م ( الكمية بالالف لتر - القيمة بالالف ريال )  
**SALE FUEL AND ITS DERIVATIVES BY WHOLESALE IN THE GOVERNORATES FOR THE YEAR 2022 (QUANTITY 1000 LITER- VALUE 000 RIAL**

Governorates	الجوف	AL- Hodeidah	Marb	Taiz	سقوترا	المهرة	حضرموت	شبوذة	الضالع	ابن	لحج	عدن		المحافظات			
												Aden	Aden				
Kinds	Value	قيمة	Quantity	كمية	Value	قيمة	Quantity	كمية	Value	قيمة	Quantity	كمية	Value	قيمة	Quantity	كمية	النوع
	Motor Spirit	-	-	-	-	-	-	-	1,110	324,000	360	288,000	360	293,067,200	291,303	بنزين عالي	
Diesel	-	-	-	-	-	-	-	1,169	475,200	432	440,800	462	15,815,433	13,814	ديزل		
Kerosine	-	-	-	-	-	-	-	-	-	-	-	-	9,741	13	كيروسين		
Mazot Fuel	-	-	-	-	-	-	-	-	-	-	-	-	169,717	414	مازوت		
Astor	-	-	-	-	-	-	-	-	-	-	-	-	33,361,935	16,822	تريبلين		
Total	-	-	-	-	-	-	-	2279	799,200	792	728,800	822	342,424,026	322,366	الإجمالي		

TABLE NO. (4)

كسبية وقيمة مبيعات منشآت الغاز في المحافظات 2022م ( القيمة بالالف ريال - الكمية بالعدد )  
 QUANTITY AND VALUE OF SALUE GAS FACILITIES IN THE GOVERNSRATES FOR THE YEAR 2022(VALUEE IN000 RIAL-QUANTITY IN NUMBER

المحافظات Governorates	الضالع Al-Daleh			البيّن Abyan			لحج Lahj			عدن Aden			Governorates					
	القيمة بالالف ريال Value (oooRial)	غاز سائل بالطن Liqued Gas(Ton)	القيمة بالالف ريال Value (oooRial)	غاز سائل بالطن Liqued Gas(Ton)	القيمة بالالف ريال Value (oooRial)	غاز سال بالطن Liqued Gas(Ton)	القيمة بالالف ريال Value (oooRial)	غاز سائل بالطن Liqued Gas(Ton)	القيمة بالالف ريال Value (oooRial)	غاز سائل بالطن Liqued Gas(Ton)	القيمة بالالف ريال Value (oooRial)	غاز سائل بالطن Liqued Gas(Ton)						
البيّن Item	أسطوانات Cylinders	القيمة بالالف ريال Value (oooRial)	القيمة بالالف ريال Value (oooRial)	القيمة بالالف ريال Value (oooRial)	القيمة بالالف ريال Value (oooRial)	القيمة بالالف ريال Value (oooRial)	القيمة بالالف ريال Value (oooRial)	القيمة بالالف ريال Value (oooRial)	القيمة بالالف ريال Value (oooRial)	القيمة بالالف ريال Value (oooRial)	القيمة بالالف ريال Value (oooRial)	القيمة بالالف ريال Value (oooRial)	القيمة بالالف ريال Value (oooRial)	القيمة بالالف ريال Value (oooRial)				
															أسطوانات Cylinders	القيمة بالالف ريال Value (oooRial)	القيمة بالالف ريال Value (oooRial)	القيمة بالالف ريال Value (oooRial)
الأصناف kinds	أسطوانات Cylinders	القيمة بالالف ريال Value (oooRial)	القيمة بالالف ريال Value (oooRial)	القيمة بالالف ريال Value (oooRial)	القيمة بالالف ريال Value (oooRial)	القيمة بالالف ريال Value (oooRial)	القيمة بالالف ريال Value (oooRial)	القيمة بالالف ريال Value (oooRial)	القيمة بالالف ريال Value (oooRial)	القيمة بالالف ريال Value (oooRial)	القيمة بالالف ريال Value (oooRial)	القيمة بالالف ريال Value (oooRial)	القيمة بالالف ريال Value (oooRial)	القيمة بالالف ريال Value (oooRial)				
	غاز سائل بالطن Liqued Gas(Ton)	القيمة بالالف ريال Value (oooRial)	القيمة بالالف ريال Value (oooRial)	القيمة بالالف ريال Value (oooRial)	القيمة بالالف ريال Value (oooRial)	القيمة بالالف ريال Value (oooRial)	القيمة بالالف ريال Value (oooRial)	القيمة بالالف ريال Value (oooRial)	القيمة بالالف ريال Value (oooRial)	القيمة بالالف ريال Value (oooRial)	القيمة بالالف ريال Value (oooRial)	القيمة بالالف ريال Value (oooRial)	القيمة بالالف ريال Value (oooRial)	القيمة بالالف ريال Value (oooRial)				
القطاع الخاص private Sector		8,976,000	17,952	-	-	1,632	-	-	9,685,000	19,020	-	-	228,000	2,618,339	-	-	-	526
معارض الشركة shop Campany		-	-	-	-	-	-	-	-	-	-	-	-	2,517,159	-	-	-	470
العملاء Customers		-	-	-	-	-	-	-	-	-	-	-	-	1,508,878	-	-	-	218
الإجمالي Total		8,976,000	17,952	-	-	1,632	-	-	9,685,000	19,020	-	-	228,000	6,644,376	-	-	-	1,214



## كمية وقيمة مبيعات منشآت الغاز في المحافظات 2022م ( القيمة بالالف ريال - الكمية بالعدد)

## QUANTITY AND VALUE OF SALE GAS FACILITIES IN THE GOVERNORATES FOR THE YEAR 2022(VALUEE IN000 RIAL-QUANTITY IN NUMBER

المحافظات GOVERNORATES	شبوذة	Shabwa			Hadramout			Mahra			Socotra			الأنواع Item kinds
		غاز سائل بالطن Liqued Gas(Ton)	أسطوانات cylinders	القيمة بالالف ريال Value (oooRial)	غاز سال بالطن Liqued Gas(Ton)	أسطوانات cylinders	القيمة بالالف ريال Value (oooRial)	غاز سائل بالطن Liqued Gas(Ton)	أسطوانات cylinders	القيمة بالالف ريال Value (oooRial)	غاز سائل بالطن Liqued Gas(Ton)	أسطوانات cylinders	القيمة بالالف ريال Value (oooRial)	
القطاع الخاص private Sector	معارض الشركة shop Campany	-	-	9,288,000	-	-	-	-	-	3,214,164	-	-	-	-
		-	-	22,500	-	-	-	-	-	6,229	-	-	-	-
العملاء Customers	-	-	-	14,251,094	-	-	-	-	-	-	-	-	-	-
		-	-	22,500	-	-	-	-	-	-	-	-	-	-
الإجمالي Total	-	-	-	23,539,094	-	-	-	-	-	3,214,164	-	-	-	-

كمية وقيمة مبيعات منشآت الغاز في المحافظات للعام 2022م ( القيمة بالالف ريال - الكمية بالعدد)  
QUANTITY AND VALUE OF SALUE GAS FACILITIES IN THE GOVERNORATES FOR THE YEAR 2022(VALUEE IN000 RIAL-QUANTITY IN NUMBER)

BLENO.4 (CONT.)

تابع جدول 4

المحافظات GOVERNORATES	تعز			مارب			الجوف													
	القيمة بالالف ريال Value (oooRial)	غاز سائل بالطن Liqued Gas(Ton)	أسطوانة cylinders	القيمة بالالف ريال Value (oooRial)	غاز سال بالطن Liqued Gas(Ton)	أسطوانة cylinders	القيمة بالالف ريال Value (oooRial)	غاز سائل بالطن Liqued Gas(Ton)	أسطوانة cylinders											
										ك1	ك25	ك52								
المحافظات GOVERNORATES Item kinds الأنواع	القطاع الخاص private Sector	معارض الشركة shop Campany	العملاء Customers	-	-	-	-	-	-	-	-	-	-	-	-	-	-			
				-	-	-	-	-	-	-	-	-	-	-	-	-	-	-	-	
				-	-	-	-	-	-	-	-	-	-	-	-	-	-	-	-	-
				-	-	-	-	-	-	-	-	-	-	-	-	-	-	-	-	-
الإجمالي Total				-	-	-	-	-	-	-	-	-	-	-	-	-	-			
				-	-	-	-	-	-	-	-	-	-	-	-	-	-			
				-	-	-	-	-	-	-	-	-	-	-	-	-	-			
				-	-	-	-	-	-	-	-	-	-	-	-	-	-			

(-) لا توجد بيانات  
المصدر: مكاتب الإحصاء في المحافظات / الشركة اليمنية للغاز - عدن  
Source: Statistical Offices in governorates/ Yemen Gas Company - Aden  
(-) NO Data:

TABLE NO.1

الرقم القياسي لاسعار المستهلك لعام ٢٠٢٢ م (٢٠١٤=100)  
CONSUMER PRICE INDEX OF 2022 (2014=100)

جدول رقم ١

Expenditure Groups	ديسمبر Dec	نوفمبر Nov	أكتوبر Oct	سبتمبر Sep	أغسطس Aug	يوليو Jul	يونيو Jun	مايو May	أبريل Apr	مارس Mar	فبراير Feb	يناير Jan	مجموعات الاقلاق
All Items	466.13	462.24	451.58	442.76	454.60	463.79	424.06	409.29	406.15	419.62	397.29	395.47	جميع المواد (البند العام)
1) Food and non- Alcoholic Beverages	571.76	584.39	588.96	584.99	648.08	616.86	526.42	512.36	499.64	522.50	504.84	492.60	(١) الأغذية والمشروبات غير الكحولية
Food Items	576.41	589.28	593.52	589.71	656.10	623.89	528.65	513.88	501.39	524.09	507.44	495.42	الأغذية
Breads and Cereals	411.97	416.87	419.10	411.53	411.49	408.06	407.89	378.61	372.20	388.15	361.66	347.14	الخبز ومشتقاتها
Meat	434.01	513.63	527.60	531.04	528.30	527.57	503.88	478.53	450.59	436.49	423.93	412.95	اللحوم
Fish and Sea Products	585.11	803.08	520.26	784.61	1072.56	944.23	712.09	688.26	659.63	711.93	755.26	747.42	الأسماك ومنتجات البحر
Dairy Products and Eggs	553.24	563.93	574.91	572.03	565.94	583.70	493.10	466.43	478.29	509.18	463.71	438.76	منتجات الألبان والبيض
Daired and Cannend Legumes	719.23	716.29	725.10	719.63	733.30	707.17	658.76	683.36	714.65	774.48	701.96	653.99	البقوليات الجافة والمعلبة
Oils and fats	538.89	623.58	628.55	623.60	614.32	577.68	563.46	579.81	579.28	703.56	593.44	584.08	الزيت والسمن
Fresh and Preserved Fruits	350.05	354.69	343.12	345.63	340.06	359.56	312.90	302.56	328.25	325.63	312.89	358.15	الفواكة الطازجة والمجموطة
Fresh and Preserved Vegetables	457.62	522.33	520.26	532.82	525.96	506.27	412.55	429.31	386.21	352.20	332.94	330.54	الخضروات الطازجة والمجموطة
Sugar and Its products	478.25	480.27	487.33	487.22	482.22	479.30	473.04	445.01	444.18	487.52	425.33	395.69	السكر ومنتجاتها
Spices and Food Products	467.89	468.16	470.21	474.79	477.37	471.95	577.58	417.82	448.23	492.40	444.82	462.66	توابل ومنتجات طعام أخرى
Non-alcoholic beverages	476.17	483.90	495.39	487.90	483.31	472.51	482.48	481.18	463.68	489.86	451.41	434.59	المشروبات غير الكحولية
Tea and Coffee	400.22	405.04	410.67	405.15	407.37	396.04	396.17	381.47	383.02	431.37	408.90	352.35	الشاي والبن والكاكاو
Mineral Water And Soft Drinks	546.57	557.00	573.91	564.59	553.69	543.39	562.48	573.58	538.45	544.07	513.81	510.81	المياه المعدنية والمشروبات الغازية
2) Tobacco,cigarettes &Qat	598.22	629.76	425.08	300.01	364.57	696.31	546.22	545.56	565.44	660.70	514.86	552.40	(٢) التبغ والسجائر وقات
Tobacco	648.66	662.26	647.68	641.95	632.20	642.30	588.89	588.19	613.62	602.44	602.44	586.09	التبغ
Cigarettes	405.49	374.54	380.27	380.54	392.73	395.84	348.19	341.83	358.24	387.14	377.65	385.00	السجائر
Qat	619.73	658.75	426.88	285.52	357.26	731.84	568.45	568.45	693.65	693.20	529.38	571.23	قات
3) Clothing and Footwear	315.95	316.13	316.13	316.13	282.54	282.54	282.54	283.03	283.03	283.03	265.37	265.27	(٣) الملابس والأحذية
Clothing	307.18	304.68	304.68	304.68	292.38	292.38	293.38	292.96	292.96	292.96	281.01	280.89	الرفصية والملابس الجاهزة
Footwear	354.80	366.86	366.86	366.86	238.93	238.93	238.93	239.03	239.03	239.03	196.06	196.06	الأحذية
4)Housing, Water, Electricity,Gas and Other fuel	378.44	332.64	332.64	332.64	326.48	326.48	326.48	276.59	276.59	276.59	276.59	276.59	(٤) السكن والمياه والكهرباء والغاز وأنواع الوقود الأخرى
Rents	669.67	486.33	486.33	486.33	486.33	486.33	486.33	449.98	449.98	449.98	449.98	449.98	الاربحا الشهرى
Home Maintenance Seervices	345.29	324.42	324.42	324.42	282.37	282.37	282.37	235.25	235.25	235.25	235.25	235.25	نفقات صيانة وترميم
Water And Sanitation	100.00	100.00	100.00	100.00	100.00	100.00	100.00	100.00	100.00	100.00	100.00	100.00	الاقلاق على المياه
Fuels And Lighting	100.04	100.04	100.04	100.04	100.04	100.04	100.04	100.04	100.04	100.04	100.04	100.04	الاقلاق على الكهرباء
Other Expenses On Housing	241.03	234.99	234.99	234.99	252.74	252.74	252.74	176.16	176.16	176.16	176.16	176.16	نفقات أخرى على السكن
5)Furniture & Household Equipment	564.17	539.70	539.70	539.70	519.21	519.21	519.21	518.98	519.02	519.02	504.58	497.23	(٥) الأثاث والتأثيث والأدوات المنزلية
Furniture,Rugs And Bedspreads	568.29	534.68	534.68	534.68	477.28	477.28	477.28	473.18	473.18	473.18	432.22	411.53	الأثاث والسجاد والغطايش
Home Textiles	562.19	543.75	543.75	543.75	543.74	543.74	543.76	544.57	529.66	529.66	544.57	544.57	الأجهزة المنزلية
Household Appliances	548.33	483.31	483.31	483.31	474.48	474.48	474.48	529.66	529.66	529.66	536.73	536.73	المنظفات المنزلية
6) Health	374.24	360.08	360.08	360.08	314.26	314.26	314.26	302.48	302.37	302.48	302.37	302.37	الصحة
7) Transportation	556.74	559.93	559.93	559.93	559.93	559.93	559.93	489.69	489.69	489.69	477.47	477.47	النقل
8)Communication	148.40	128.07	128.07	128.07	128.07	128.07	128.07	128.57	128.39	128.39	128.39	128.39	الاتصالات
9) Culture And Recreation	579.34	549.01	549.01	549.01	549.01	549.01	549.01	354.81	354.81	354.81	354.81	354.81	الثقافة والترفيه
10) Education	194.26	194.26	194.26	194.26	146.01	146.06	146.06	146.06	146.06	146.06	146.06	146.06	التعليم
11) Restaurants And Hotels	448.19	398.09	398.09	398.09	398.09	398.09	398.09	326.56	326.56	326.56	326.56	326.56	(١١) المطاعم والفنادق
12) Other Goods And Services	427.48	406.49	406.49	406.49	396.62	396.62	396.62	408.78	408.8	408.80	367.94	367.94	(١٢) السلع والخدمات الأخرى

الرقم القياسي لاسعار المستهلك لعام ٢٠٢٢م (٢٠١٤=100)  
CONSUMER PRICE INDEX OF 2022 (2014=100)

جدول رقم ٢

Expenditure Groups	ديسمبر Dec	نوفمبر Nov	أكتوبر Oct	سبتمبر Sep	أغسطس Aug	يوليو Jul	يونيو Jun	مايو May	أبريل Apr	مارس Mar	فبراير Feb	يناير Jan	مجموعات الائتاق
All Items	466.13	462.24	451.58	442.76	466.13	463.79	424.06	409.29	406.15	419.62	397.29	395.47	جميع المواد (البند العام)
1) Food and non- Alcoholic Beverages	571.76	584.39	588.96	584.99	571.76	616.86	526.42	512.36	499.64	522.50	504.84	492.60	الخبز والمخبز والمشروبات غير الكحولية
2) Tobacco, cigarettes & Qat	598.22	629.76	425.08	300.01	598.22	696.31	546.22	545.56	565.44	660.7	514.86	552.40	التبغ والسجائر والقات
3) Clothing and Footwear	315.95	316.13	316.13	316.13	315.95	282.54	282.54	283.03	283.03	283.03	265.27	265.27	الملابس والأحذية
4) Housing, Water, Electricity, Gas and Other fuel	378.44	332.64	332.64	332.64	437.38	326.48	326.48	276.59	276.59	276.59	276.59	276.59	السكن والمياه والكهرباء والغاز وأنواع وقود أخرى
5) Furniture & Household Equipment	564.17	539.70	539.70	539.7	564.17	519.21	519.21	518.98	519.02	519.02	504.58	504.58	الأثاث والأدوات المنزلية
6) Health	374.24	360.08	360.08	360.08	374.24	314.26	314.26	302.48	302.48	302.48	302.37	302.37	الصحبة
7) Transportation	556.74	559.93	559.93	559.93	556.74	559.93	559.93	489.69	489.69	489.69	477.47	477.47	النقل
8) Communication	128.07	128.07	128.07	128.07	148.40	128.07	128.07	128.39	128.39	128.39	128.39	128.39	الاتصالات
9) Culture And Recreation	579.34	549.01	549.01	549.01	579.34	549.01	549.01	354.81	354.81	354.81	354.81	354.81	الثقافة والترفيه
10) Education	194.26	194.26	194.26	194.26	194.26	146.06	146.06	146.06	146.06	146.06	146.06	146.06	التعليم
11) Restaurants And Hotels	448.19	398.09	398.09	398.09	448.19	398.09	398.09	326.56	326.56	326.56	326.56	326.56	المطاعم والفنادق
12) Other Goods And Services	427.48	406.49	406.49	406.49	427.48	396.62	396.62	408.80	408.80	408.80	367.94	367.94	السلع والخدمات الأخرى

معدل التضخم الشهري لاسعار المستهلك لعام ٢٠٢٢م (٢٠١٤=100)  
CONSUMER PRICE INFLATION RATE OF 2022 (2014 =100)

جدول رقم ٣

Expenditure Groups	ديسمبر Dec	نوفمبر Nov	أكتوبر Oct	سبتمبر Sep	أغسطس Aug	يوليو Jul	يونيو Jun	مايو May	أبريل Apr	مارس Mar	فبراير Feb	يناير Jan	مجموعات الائتاق
All Items	0.42	1.18	1.00	-1.30	-0.99	4.68	1.80	0.39	-1.16	2.80	0.24	-0.01	جميع المواد (البند العام)
1) Food and non- Alcoholic Beverages	-1.08	-0.39	0.34	-4.87	2.53	8.59	1.37	1.27	-2.19	1.75	1.24	-0.76	الخبز والمخبز والمشروبات غير الكحولية
2) Tobacco, cigarettes & Qat	-2.50	24.08	20.84	-8.85	-23.82	13.74	0.06	-1.76	-7.21	14.16	-3.40	-0.92	التبغ والسجائر والقات
3) Clothing and Footwear	-0.03	0.00	0.00	5.94	0.00	0.00	-0.09	0.00	0.00	3.35	0.00	0.00	الملابس والأحذية
4) Housing, Water, Electricity, Gas and Other fuel	15.74	0.00	0.00	0.94	0.00	0.00	9.02	0.00	0.00	0.00	0.00	0.00	السكن والمياه والكهرباء والغاز وأنواع وقود أخرى
5) Furniture & Household Equipment	2.27	0.00	0.00	1.97	0.00	0.00	0.02	0.00	0.00	1.43	0.00	0.00	الأثاث والأدوات المنزلية
6) Health	1.97	0.00	0.00	7.29	0.00	0.00	1.95	0.00	0.00	0.02	0.00	0.00	الصحبة
7) Transportation	-0.29	0.00	0.00	0.00	0.00	0.00	7.17	0.00	0.00	1.28	0.00	0.00	النقل
8) Communication	7.94	0.00	0.00	0.00	0.00	0.00	-0.19	0.00	0.00	0.07	0.00	0.00	الاتصالات
9) Culture And Recreation	2.76	0.00	0.00	0.00	0.00	0.00	27.37	0.00	0.00	0.00	0.00	0.00	الثقافة والترفيه
10) Education	0.00	0.00	0.00	16.50	0.00	0.00	0.00	0.00	0.00	0.00	0.00	0.00	التعليم
11) Restaurants And Hotels	6.29	0.00	0.00	0.00	0.00	0.00	10.95	0.00	0.00	0.00	0.00	0.00	المطاعم والفنادق
12) Other Goods And Services	2.58	0.00	0.00	1.24	0.00	0.00	-1.49	0.00	0.00	5.55	0.00	0.00	السلع والخدمات الأخرى

# الفصل الثالث عشر

## المالية والبنوك

## FINANCE & BANKING



## Chapter 13



Table Title	رقم الجدول Table No.	عنوان الجدول
THE MOST IMPORTANT FINANCIAL INDICATORS FINAL ACCOUNT FOR GOVERNORATES FOR THE YEARS 2021 - 2022 (VALUE IN THOUSAND RIAL)		أهم المؤشرات المالية حساب ختامي للمحافظات لعامي 2021 - 2022 م (القيمة بالآلاف الريال)
CURRENT REVENUES FINAL ACCOUNT FOR GOVERNORATES FOR THE YEARS 2021 - 2022 (VALUE IN RIAL)	1	الإيرادات الجارية حساب ختامي للمحافظات لعامي 2021 - 2022 م (القيمة بالريال)
CURRENT EXPENDITURE FINAL ACCOUNT OF THE STATE'S GENERAL BUDGET FOR GOVERNORATE FOR THE YEARS 2021 - 2022 (VALUE IN RIAL)	2	النفقات الجارية حساب ختامي للموازنة العامة للدولة للمحافظات لعامي 2021 - 2022 م (القيمة بالريال)
GENERAL REVENUES FINAL ACCOUNT FOR GOVERNORATES FOR THE YEARS 2021 - 2022 (VALUE IN RIAL)	3	الإيرادات العامة حساب ختامي للمحافظات لعامي 2021 - 2022 م (القيمة بالريال)
GENERAL EXPENDITURES FINAL ACCOUNT FOR GOVERNORATES FOR THE YEARS 2021 - 2022 (VALUE IN RIAL)	4	النفقات العامة حساب ختامي للمحافظات لعامي 2021 - 2022 م (القيمة بالريال)
CURRENT REVENUES FINAL ACCOUNT FOR GOVERNORATES TO THE CENTRAL LOCAL AND AUTHORITY FOR THE YEARS 2021 - 2022 (VALUE IN RIAL)	5	الإيرادات الجارية حساب ختامي للمحافظات للسلطة المركزية والمحلية والمشاركة لعامي 2021 - 2022 م (القيمة بالريال)
CURRENT EXPENDITURE OF THE CENTRAL AND LOCAL FOR GOVERNORATES FOR THE YEARS 2021 - 2022 (VALUE IN RIAL)	6	النفقات الجارية للسلطة المركزية والمحلية للمحافظات لعامي 2021 - 2022 م (القيمة بالريال)
GENERAL REVENUES FINAL ACCOUNT FOR GOVERNORATES TO THE CENTRAL LOCAL AND SHARING AUTHORITY FOR THE YEARS 2021 - 2022 (VALUE IN RIAL)	7	الإيرادات العامة حساب ختامي للمحافظات للسلطة المركزية والمحلية والمشاركة لعامي 2021 - 2022 م (القيمة بالريال)
GENERAL EXPENDITURES FINAL ACCOUNT FOR GOVERNORATES TO THE CENTRAL LOCAL AND AUTHORITY FOR THE YEARS 2021 - 2022 (VALUE IN RIAL)	8	النفقات العامة حساب ختامي للمحافظات للسلطة المركزية والمحلية لعامي 2021 - 2022 م (القيمة بالريال)
TOTAL REVENUES AND PUBLIC EXPENDITURES FOR OFFICES A FINAL STATE ACCOUNT FOR GOVERNORATES FOR THE YEARS 2021 - 2022 (VALUE IN RIAL)	9	إجمالي الإيرادات والنفقات العامة للمكاتب - حساب ختامي للمحافظات لعامي 2021 - 2022 م (القيمة بالريال)
GENERAL REVENUES FOR THE OFFICES OF THE CENTRAL AUTHORITY, THE LOCAL AND SHARING AUTHORITY - FINAL ACCOUNTS FOR GOVERNORATE FOR THE YEARS 2021 - 2022 (VALUE IN RIAL)	10	الإيرادات العامة لمكاتب السلطة المركزية والسلطة المحلية والمشاركة - حساب ختامي للمحافظات لعامي 2021 - 2022 م (القيمة بالريال)
GENERAL EXPENDITURES FOR CENTRAL AND LOCAL ANTHORITY OFFICES FINAL ACCOUNTS FOR GOVERNORATES FOR THE YEARS 2021 - 2022 (VALUE IN RIAL)	11	النفقات العامة لمكاتب السلطة المركزية والمحلية حساب ختامي للمحافظات لعامي 2021 - 2022 م (القيمة بالريال)
ACTUAL LOCAL AND SHARED REVENUES AT THE LEVEL OF THE GOVERNORATES FOR THE YEARS 2021 - 2022 (VALUE IN RIAL)	12	الإيرادات الفعلية المحلية والمشاركة على مستوى المحافظات لعامي 2021 - 2022 م (القيمة بالريال)
ACTUAL LOCAL EXPENDITURES AT THE LEVEL OF THE GOVERNORATES FOR THE YEARS 2021 - 2022 (VALUE IN RIAL)	13	النفقات الفعلية المحلية على مستوى المحافظات لعامي 2021 - 2022 م (القيمة بالريال)

## Cont.Index Finance

## تابع فهرس المالية

Table	رقم الجدول Table No.	عنوان الجدول
INSURANCE PREMIUMS RECEIVABLE AND AMOUNTS PAID FOR CLAIMS IN INSURANCE AND REINSURANCE COMPANY IN GOVERNORATES FOR THE YEARS 2021-2022 (VALUE IN RIAL)	14	بدلات التأمين المقبوضة والمبالغ المدفوعة لقاء التعويضات في شركة التأمين وإعادة التأمين في محافظات الأعوام 2021-2022م (القيمة بالريال)
SUMMARY OF FINAL ACCOUNTS AND PROFIT AND LOSS ACCOUNTS OF INSURANCE AND REINSURANCE COMPANY IN GOVERNORATES FOR THE YEARS 2021-2022 (VALUE IN RIAL)	15	ملخص الحسابات الختامية وحسابات الأرباح والخسائر لشركة التأمين وإعادة التأمين في المحافظات للأعوام 2021-2022م (القيمة بالريال)
SUMMARY OF FINAL ACCOUNTS AND PROFIT AND LOSS ACCOUNTS OF NATIONAL BANK OF YEMEN IN GOVERNORATES FOR THE YEARS 2021-2022 (VALUE IN THOUSAND RIAL)	16	ملخص الحسابات الختامية وحسابات الأرباح والخسائر للبنك الأهلي اليمني المحافظات للأعوام 2021-2022م (القيمة بالآلاف الريال)
SUMMARY OF FINAL ACCOUNTS AND PROFIT AND LOSS ACCOUNTS OF COMMERCIAL BANK IN GOVERNORATES FOR THE YEARS 2021-2022(VALUE IN THOUSAND RIAL)	17	ملخص الحسابات الختامية وحسابات الأرباح والخسائر للبنك التجاري في المحافظات للأعوام 2021-2022م (القيمة بالآلاف الريال)
SUMMARY OF FINAL ACCOUNTS AND PROFIT AND LOSS ACCOUNTS OF ALARABI BANK IN GOVERNORATES FOR THE YEARS 2021-2022 (VALUE IN THOUSAND RIAL)	18	ملخص الحسابات الختامية وحسابات الأرباح والخسائر للبنك العربي في المحافظات للأعوام 2021-2022م (القيمة بالآلاف الريال)
SUMMARY OF FINAL ACCOUNTS AND PROFIT AND LOSS ACCOUNTS OF AGRICULTURE COOPERATIVE BANK IN GOVERNORATES FOR THE YEARS 2021-2021(VALUE IN THOUSAND RIAL).	19	ملخص الحسابات الختامية وحسابات الأرباح والخسائر لبنك التسليف التعاوني الزراعي في المحافظات للأعوام 2021-2022م (القيمة بالآلاف الريال)
SUMMARY OF FINAL ACCOUNTS AND PROFIT AND LOSS ACCOUNTS OF SABA ISLAMIC BANK IN GOVERNORATES FOR THE YEARS 2021-2022 (VALUE IN THOUSAND RIAL).	20	ملخص الحسابات الختامية وحسابات الأرباح والخسائر لبنك سبأ الإسلامي في المحافظات للأعوام 2021-2022م (القيمة بالآلاف الريال)
SUMMARY OF FINAL ACCOUNTS AND PROFIT AND LOSS ACCOUNTS OF YEMEN & KUWAIT BANK FOR TRADE AND INVESTMENT IN GOVERNORATES FOR THE YEARS 2021-2022 ( VALUE IN THOUSAND RIAL).	21	ملخص الحسابات الختامية وحسابات الأرباح والخسائر لبنك اليمن والكويت للتجارة والاستثمار للأعوام 2021-2022م (القيمة بالآلاف الريال)
DISTRIBUTION OF WORKERS IN BANKS AND BRANCHES BY EDUCATION STATUS AND NATIONALITY IN GOVERNORATES FOR THE YEARS 2021 - 2022.	22	توزيع العاملين في المصارف وفروعها حسب الحالة التعليمية والجنسية في المحافظات للأعوام 2021-2022م
TOTAL OF BANKS AND THEIR BRANCHES AND TOTAL AUTOMATIC TRANSFER MACHINES (A.T.M) IN GOVERNORATES FOR THE YEARS 2021-2022.	23	إجمالي البنوك وفروعها وإجمالي الصراف الآلي في المحافظات خلال الأعوام 2021-2022م
THE EXCHANGE RATE OF THE US DOLLAR AGAINST THE YEMENI RYAL IN THE GOVERNORATES IN THE PERIOD JANUARY - DECEMBER 2021 - 2022	24	سعر صرف الدولار مقابل الريال في المحافظات للفترة يناير - ديسمبر 2021-2022م
THE ANNUAL AVERAGE PRICE OF THE DOLLAR AGAINST IN THE GOVERNORATES IN THE PERIOD JANUARY -DECEMBER 2021-2022	25	المتوسط السنوي لسعر الدولار مقابل الريال في المحافظات للفترة يناير -ديسمبر لعامي 2021-2022م



أهم المؤشرات المالية حسب ختامي للمحافظات لعامي 2021 - 2022 م (القيمة بالآلاف الريال)  
 THE MOST IMPORTANT FINANCIAL INDICATORS FINAL ACCOUNT FOR GOVERNORATES FOR THE YEARS 2021 - 2022 (VALUE IN THOUSAND RIAL)  
 تابع المؤشرات المالية  
 FINANCIAL INDICATORS CONT.

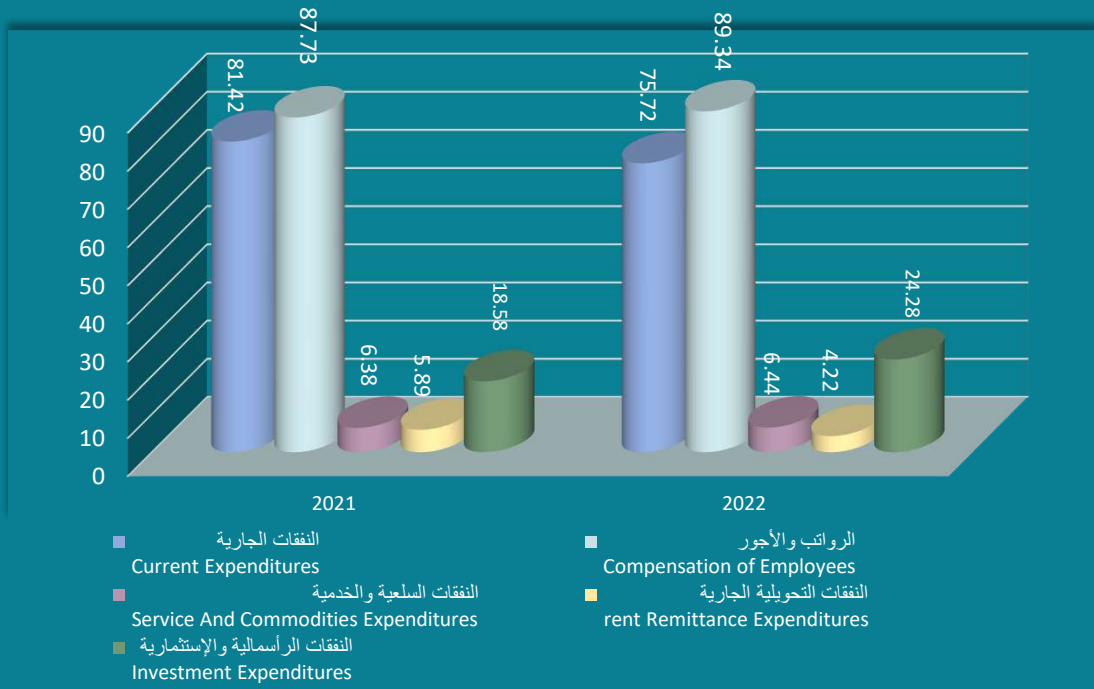
Item	Years	2022		2021		الأعوام
		%	القيمة Value	%	القيمة Value	
Total Public Revenues of the Governorate	100	482,371,958	100	702,606,173		إجمالي الإيرادات العامة للمحافظات
Total Public Expenditures of the Governorate	100	311,282,244	100	359,454,415		إجمالي النفقات العامة للمحافظات
Growth rate of Revenues	10.08	0	0.00	0		معدل نمو الإيرادات العامة
Growth rate of Expenditures	4.02	0	0.00	0		معدل نمو النفقات العامة

Item	البيان	2022		2021	
		%	القيمة Value	%	القيمة Value
Total Public Expenditures of the Governorate	أ- إجمالي النفقات العامة للمحافظات	100	311,282,244	100	359,451,415
General Central Expenditures	النفقات العامة المركزية	18.37	57,193,272	20.87	75,020,122
General Local Expenditures	النفقات العامة المحلية	81.63	254,088,972	79.13	284,431,293
Total Public Revenues of the Governorate	ب- إجمالي الإيرادات العامة للمحافظات	100	482,371,958	100	702,606,173
General Central Revenues	الإيرادات العامة المركزية	44.39	214,112,524	51.84	364,240,206
General Local Revenues	الإيرادات العامة المحلية	52.56	253,536,419	40.43	284,026,450
General Sharing Revenues	الإيرادات العامة المشتركة	3.05	14,723,015	7.73	54,339,517

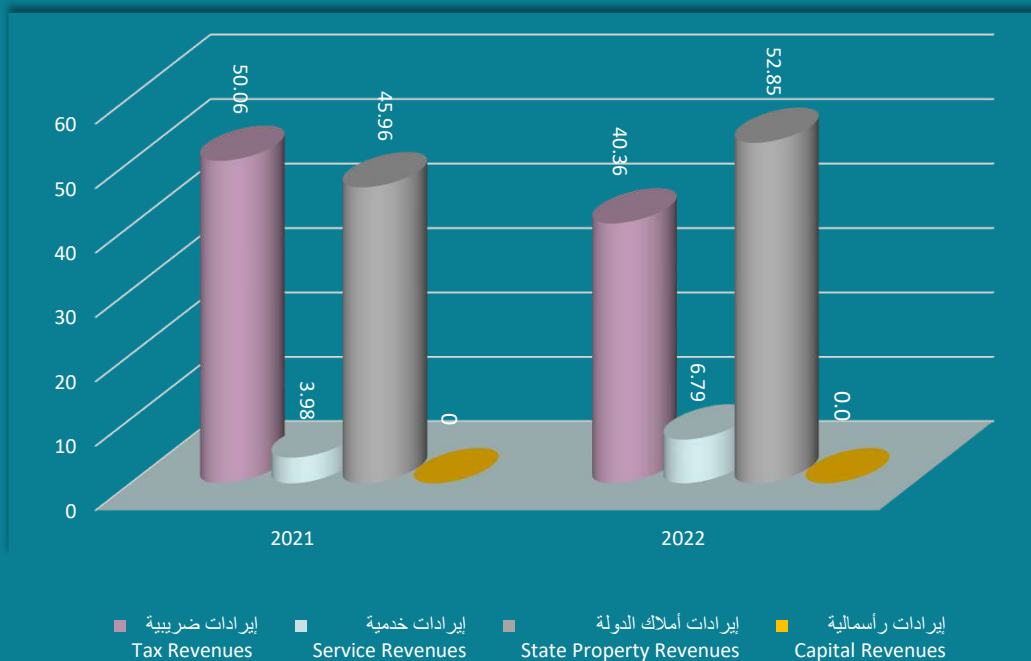
Average Annual Dollar Price	1091	989	المتوسط السنوي للدولار
-----------------------------	------	-----	------------------------

المصدر: مكاتب الجهاز المركزي للإحصاء في المحافظات / وزارة المالية  
 (-) لم تتوفر بيانات من المصدر في محافظة عدن عام 2022 م  
 (-) No Available Data From Source In Aden Governorate For Year 2022  
 (-) لم تتوفر بيانات من المصدر في محافظة سقطرى عام 2021 م  
 (-) No Available Data From Source In Socotra Governorate For Year 2021

اهم المؤشرات المالية للعامي 2021-2022 لأجمالي النفقات العامة للمحافظات  
THE MOST FINANCIAL INDICATORS FOR THE YEARS 2021-2022 TOTAL OF GENERAL EXPENDITURES FOR GOVERNORATES



اهم المؤشرات المالية للعامي 2021-2022 لأجمالي الإيرادات العامة للمحافظات  
THE MOST FINANCIAL INDICATORS FOR THE YEARS 2021-2022 TOTAL OF GENERAL REVENUES FOR GOVERNORATES



أهم المؤشرات المالية حسب ختامي للمحافظات لعامي 2021 - 2022 م (القيمة بالآلاف الريال)  
 THE MOST IMPORTANT FINANCIAL INDICATORS FINAL ACCOUNT FOR GOVERNORATES FOR THE YEARS 2021 - 2022 (VALUE IN THOUSAND RIAL)

Item	Years		البيان
	2022	2021	
	%	القيمة Value	
<b>Total Public Expenditures at the Level of the Governorate</b>	<b>100</b>	<b>311,282,244</b>	<b>أ- إجمالي النفقات العامة على مستوى المحافظات</b>
Current Expenditures	75.72	235,696,201	النفقات الجارية
Compensation of Employees	89.34	210,570,617	الرواتب والأجور
Service And Commodities Expenditures	6.44	15,190,470	النفقات السلعية والخدمية
Current Remittance Expenditures	4.22	9,935,114	النفقات التعويضية الجارية
Investment Expenditures	24.28	75,586,043	النفقات الرأسمالية والاستثمارية
<b>Total Public Revenues at the Level of the Governorate</b>	<b>100</b>	<b>482,371,958</b>	<b>ب- إجمالي الإيرادات العامة على مستوى المحافظات</b>
Tax Revenues	40.36	194,692,768	إيرادات ضريبية
Service Revenues	6.79	32,757,853	إيرادات خدمية
State Property Revenues	52.85	254,921,337	إيرادات أملاك الدولة
Capital Revenues	0.0	0	إيرادات رأسمالية

الإيرادات الجارية حساب ختامي للمحافظات لعامي 2021 - 2022 م (القيمة بالريال)  
CURRENT REVENUES FINAL ACCOUNT FOR GOVERNORATES FOR THE YEARS 2021 - 2022  
(VALUE IN RIAL)

Table No.1

جدول رقم 1

Item	Years		الأعوام
	2022	2021	
Total of Current Revenues (1st + 2nd + 3rd)	482,371,958,307	702,606,172,767	إجمالي الإيرادات الجارية (أولاً + ثانياً + ثالثاً)
1- First : Tax Revenues (A+B) :-	194,692,768,508	351,738,228,063	أولاً: إيرادات ضريبية (أ+ب) :-
A- Direct Taxes :-	88,201,501,174	129,040,912,737	أ- الضرائب المباشرة :-
1- Zakat Revenues	4,020,503,459	4,312,133,400	1- إيرادات الزكاة
2- Income Taxes	83,258,849,706	123,725,752,992	2- ضرائب الدخل
3- Capital And Used Property Taxes	922,148,009	1,003,026,345	3- ضرائب على رأس المال وإستعمال الملكية
B- Indirect Taxes :-	106,491,267,334	222,697,315,326	ب- الضرائب الغير مباشرة :-
1- Custom Duties & Taxes	96,319,449,762	165,800,027,359	1- ضرائب ورسوم جمركية
2- Consumption Taxes	7,442,922,172	4,416,118,267	2- ضرائب على الإستهلاك
3- Stamp Taxes	0	0	3- ضرائب على الدمغة
4- Production Taxes	207,485,676	50,076,217,904	4- ضرائب على الإنتاج
5- Other Indirect Taxes	2,521,409,724	2,404,951,796	5- ضرائب ورسوم سيادية أخرى
2- Second : Service Revenues	32,757,853,118	27,967,420,738	ثانياً: إيرادات خدمية :-
1- Agricultural Services	54,699,318	11,470,632	1- الخدمات الزراعية
2- Services of Urban Planing Housing	181,039,231	220,747,853	2- خدمات التخطيط الحضري والإسكان
3- Communication And Transportation Services	26,203,267,689	74,200,660	3- خدمات المواصلات والنقل

الإيرادات الجارية حساب ختامي للمحافظات لعامي 2021 - 2022 م (القيمة بالريال)  
CURRENT REVENUES FINAL ACCOUNT FOR GOVERNORATES FOR THE YEARS 2021 - 2022 (VALUE IN RIAL)

Table No.1 Cont

تابع لجدول رقم 1

Item	Years		الأعوام البيان
	2022	2021	
4- Economic Services	1,219,556,895	23,782,264,396	4- الخدمات الاقتصادية
5- Justice Services	641,352,385	492,802,152	5- خدمات العدل
6- Security Services	2,155,250,538	1,891,298,879	6- خدمات الأمن
7- Educational Services	109,579,934	200,455,713	7- الخدمات التعليمية
8- Health Services	2,035,461,473	1,119,710,797	8- الخدمات الصحية
9- Social Services	10,891,303	4,650,764	9- الخدمات الاجتماعية
10- Cultural Tourism And Information Services	146,754,352	169,718,892	10- خدمات ثقافية وإعلامية وسياحية
<b>3- Third : State Property Revenues :-</b>	<b>254,921,336,681</b>	<b>322,900,523,966</b>	<b>ثالث: إيرادات أملاك الدولة :-</b>
1- Government Revenues From Profit Surplus	522,999	851,775	1- إيرادات الحكومة من فائض الأرباح
2- Agricultural & Fishing Revenues	412,987,062	544,701,900	2- إيرادات زراعية وسمكية
3- Oil Mineral And Local Stonepits	120,028,996	114,869,002	3- إيرادات النفط والمعادن والمحاجر المحلية
4- Industrial Revenues	325,913,772	242,289,724	4- إيرادات صناعية
5- Realestate And Transferred Capital Revenues	118,735,736	193,858,779	5- إيرادات عقارية والأموال المنقولة
6- Miscellaneous And Exceptional Revenues	253,943,148,116	321,803,952,786	6- إيرادات مختلفة وإستثنائية

Source: Central Statistical Organization Offices in Governorates / Ministry Of Finance

المصدر: مكاتب الجهاز المركزي للإحصاء في المحافظات / وزارة المالية

(-) No Available Data From Source In Aden Governorate For Year 2022

(-) لم تتوفر بيانات من المصدر في محافظة عدن عام 2022 م

(-) No Available Data From Source In Socotra Governorate For Year 2021

(-) لم تتوفر بيانات من المصدر في محافظة سقطرى عام 2021 م

النفقات الجارية حساب ختامي للموازنة العامة للمحافظات لعامي 2021 - 2022 م (القيمة بالريال)  
CURRENT EXPENDITURE FINAL ACCOUNT OF THE STATE'S GENERAL BUDGET FOR GOVERNORATES  
FOR THE YEARS 2021 - 2022 (VALUE IN RIAL)

Table No.2

جدول رقم 2

Item	Years		الأعوام البيان
	2022	2021	
<b>Total of Current Expenditure (A+B+C)</b>	<b>235,696,200,965</b>	<b>292,682,207,369</b>	<b>إجمالي النفقات الجارية (أ+ب+ج)</b>
<b>A- Worker's Compensation Wages :</b>	<b>210,570,616,925</b>	<b>256,757,353,964</b>	<b>أ- أجور وتعويضات العاملين :</b>
<b>Salaries And Wages etc :-</b>	<b>198,847,978,725</b>	<b>242,678,905,625</b>	<b>المرتبات والأجور ومافي حكمها :-</b>
<b>1- Basic Salaries</b>	<b>169,599,414,093</b>	<b>205,184,573,025</b>	<b>1- المرتبات الأساسية</b>
<b>2- Contract And Temporary Wages</b>	<b>2,857,243,523</b>	<b>3,349,709,873</b>	<b>2- المرتبات والأجور التعاقدية والمؤقتة</b>
<b>3- Overtime Wages And Incentives</b>	<b>7,598,847,749</b>	<b>9,618,512,631</b>	<b>3- أجور العمل الإضافي والمكافآت</b>
<b>4- Allowances</b>	<b>18,785,787,109</b>	<b>24,471,627,356</b>	<b>4- البدلات</b>
<b>5- In-Kind Advantages</b>	<b>6,534,000</b>	<b>54,482,740</b>	<b>5- المزايا والعينة</b>
<b>6- Goverment Shares For Pension</b>	<b>10,045,545,914</b>	<b>12,066,309,355</b>	<b>6- حصة الحكومة في معاشات التقاعد</b>
<b>7- Goverment Shares of Security And Social Premium</b>	<b>1,673,222,942</b>	<b>2,012,138,984</b>	<b>7- حصة الحكومة في الضمان والتأمينات الاجتماعية</b>
<b>8- Other Social Contributions</b>	<b>4,021,595</b>	<b>0</b>	<b>8- مساهمات إجتماعية أخرى</b>
<b>B- Goods And Services Expenditure :</b>	<b>15,190,469,587</b>	<b>18,684,496,421</b>	<b>ب- النفقات السلعية والخدمية :</b>
<b>1- Stationary And Printed Material</b>	<b>1,806,050,676</b>	<b>849,132,483</b>	<b>1- أدوات كتابية ومكتبية وكتب ومطبوعات</b>
<b>2- Fuellubricants &amp; Vehicle</b>	<b>5,113,305,462</b>	<b>3,475,395,303</b>	<b>2- وقود وزيوت وصيانة وسائل النقل</b>
<b>3- Medicine Food And Miscellaneous</b>	<b>2,382,072,594</b>	<b>5,415,122,629</b>	<b>3- أدوية وأغذية وملبوسات ونفقات سلعية متنوعة</b>
<b>4- Rent</b>	<b>578,465,313</b>	<b>730,410,565</b>	<b>4- الإيجارات</b>

النفقات الجارية حساب ختامي للموازنة العامة للمحافظات لعامي 2021 - 2022 م (القيمة بالريال)

CURRENT EXPENDITURE FINAL ACCOUNT FOR GOVERNORATES FOR THE YEARS 2021 - 2022 (VALUE IN RIAL)

Table No.2 Cont

تابع لجدول رقم 2

Item	Years		البيانات
	2022	2021	
5- Water Lighting And Communication	956,272,997	2,834,921,797	5- مياه وإنارة وإتصالات
6- Maintenance Expenditure	1,167,488,418	1,089,410,579	6- نفقات الصيانة
7- Transportation	1,260,769,801	1,208,364,605	7- نقل وإنتقالات عامة
8- Training And Scholarship Expenditure	40,992,494	138,495,050	8- نفقات التدريب والبعثات الدراسية
9- Miscellaneous Service Expenditure	1,883,431,832	1,782,056,035	9- نفقات خدمية متنوعة
10- Operating Expenses	1,620,000	1,161,187,375	10- مصروفات تشغيلية
<b>C- Current Remittance Expenditures And Puplic DebtInterest :</b>	<b>9,935,114,453</b>	<b>17,240,356,984</b>	<b>ج- النفقات التحويلية الجارية وفوائد الدين العام :</b>
1- Compensation , Fines And Emergency Expenditure	201,453,834	312,054,219	1- تعويضات وغرامات ونفقات طارئة
2- Social Security And Nonemployees Allowance	1,987,765,726	1,196,507,401	2- الضمان الاجتماعي وإعاشة لغير الموظفين
3- Subsidies	723,273,089	1,628,282,707	3- الإعانات
4- Social Climate For Employees	8,997,000	254,739,070	4- المنافع الاجتماعية للموظفين
5- Unclassified Expenses	5,824,579,238	13,707,424,701	5- نفقات غير ميبوية
Transfers And Other Financial Subsidies	1,189,045,566	141,348,886	6- تحويلات وإعانات مالية أخرى

Source: Central Statistical Organization Offices in Governorates / Ministry Of Finance

(-) No Available Data From Source In Aden Governorate For Year 2022

(-) No Available Data From Source In Socotra Governorate For Year 2021

المصدر: مكاتب الجهاز المركزي للإحصاء في

المحافظات / وزارة المالية

(-) لم تتوفر بيانات من المصدر في محافظة عدن عام 2022 م

(-) لم تتوفر بيانات من المصدر في محافظة سقطرى عام 2021 م

الإيرادات العامة حسب ختامي للمحافظات لعامي 2021 - 2022 م (القيمة بالريال)  
**GENERAL REVENUES FINAL ACCOUNT FOR GOVERNORATES FOR THE YEARS 2021 - 2022 (VALUE IN RIAL)**

Table No.3

جدول رقم 3

Item	2022	2021	الأعوام
			البيان
Tax Revenues	194,692,768,508	351,738,228,063	إيرادات ضريبية
Service Revenues	32,757,853,118	27,967,420,738	إيرادات خدمية
State Property Revenues	254,921,336,681	322,900,523,966	إيرادات أملاك الدولة
Capital Revenues	0	0	إيرادات رأسمالية
<b>Total Of General Revenues</b>	<b>482,371,958,307</b>	<b>702,606,172,767</b>	<b>إجمالي الإيرادات العامة</b>

Source: Central Statistical Organization Offices in Governorates / Ministry Of Finance

المصدر: مكاتب الجهاز المركزي للإحصاء في المحافظات / وزارة المالية

(-) No Available Data From Source In Aden Governorate For Year 2022

(-) لم تتوفر بيانات من المصدر في محافظة عدن عام 2022 م

(-) No Available Data From Source In Socotra Governorate For Year 2021

(-) لم تتوفر بيانات من المصدر في محافظة سقطرى عام 2021 م



النفقات العامة حسب ختامي المحافظات لعامي 2021 - 2022 م (القيمة بالريال)  
GENERAL EXPENDITURES FINAL ACCOUNT FOR GOVERNORATES FOR THE YEARS 2021 - 2022 (VALUE IN RIAL)

Table No.4

جدول رقم 4

Item	Years	2022	2021	الأعوام	البيان
Personal Expenditures		210,570,616,925	256,757,353,964		نفقات شخصية
Services Expenditures		15,190,469,587	18,684,496,421		نفقات سلطة وخدمية
Remittance Expenditures		9,935,114,453	17,240,356,984		نفقات تحويلية
Capital & Investment Expenditures		75,586,043,089	66,769,208,172		نفقات رأسمالية واستثمارية
<b>Total Of General Expenditures</b>		<b>311,282,244,054</b>	<b>359,451,415,541</b>		<b>إجمالي النفقات العامة</b>

Source: Central Statistical Organization Offices in Governorates / Ministry Of Finance

المصدر: مكاتب الجهاز المركزي للإحصاء في المحافظات / وزارة المالية

(-) No Available Data From Source In Aden Governorate For Year 2022

(-) لم تتوفر بيانات من المصدر في محافظة عدن عام 2022 م

(-) No Available Data From Source In Socotra Governorate For Year 2021

(-) لم تتوفر بيانات من المصدر في محافظة سقطرى عام 2021 م

الأيرادات الجارية حساب ختامي للمحافظات للسلطة المركزية والمحلية والمشاركة لعامي 2021 - 2022 م (القيمة بالريال)

CURRENT REVENUES FINAL ACCOUNT FOR GOVERNORATES TO THE CENTRAL LOCAL AND AUTHORITY FOR THE YEARS 2021 - 2022 (VALUE IN RIAL)

جدول رقم 5

Item	2022				2021				الأعوام
	الإجمالي Total	السلطة المحلية Local Authority	مشارك Sharing	مطلي Local	السلطة المركزية Central Authority	الإجمالي Total	السلطة المحلية Local Authority	مشارك Sharing	
Current Revenues (1 + 2 +3)	482,371,958,307	14,723,015,136	253,536,419,145	214,112,524,026	702,606,172,767	54,339,517,271	284,026,450,244	364,240,205,252	(3 + 2 + 1)
First :	194,692,768,508	7,976,473,771	3,759,447,066	182,956,847,671	351,738,228,063	7,155,078,795	4,193,166,535	340,389,982,733	أولاً :-
Tax Revenues (A+B) :-	88,201,501,174	2,899,657,592	3,388,084,068	81,913,759,514	129,040,912,737	3,573,522,000	3,983,299,811	121,484,090,926	أيرادات ضريبية (أ) :-
A- Direct Taxes :-	4,020,503,459	2,006,421,221	2,014,082,238	0	4,312,133,400	1,946,511,701	2,365,621,699	0	أ- الضرائب المشتركة :-
1- Zakat Revenues	83,258,849,706	869,651,870	490,089,867	81,899,107,969	123,725,752,992	1,569,767,955	681,150,050	121,474,834,987	1- إيرادات الزكاة
2- Income Taxes	922,148,009	23,584,501	883,911,963	14,651,545	1,003,026,345	57,242,344	936,528,062	9,255,939	2- إيرادات الدخل
3- Capital And Used Property Taxes	106,491,267,334	5,076,816,179	371,362,998	101,043,088,157	222,697,315,326	3,581,556,795	209,866,724	218,905,891,807	3- إيرادات غير مباشرة :-
B- Indirect Taxes :-	96,319,449,762	0	0	96,319,449,762	165,800,027,359	0	0	165,800,027,359	ب- إيرادات غير مباشرة :-
1- Custom Duties & Taxes	7,442,922,172	5,076,816,179	371,362,998	1,994,742,995	4,416,118,267	3,581,556,795	209,866,724	624,694,748	1- إيرادات رسوم جمركية
2- Consumption Taxes	0	0	0	0	0	0	0	0	2- إيرادات على الاستهلاك
3- Stamp Taxes	207,485,676	0	0	207,485,676	50,076,217,904	0	0	50,076,217,904	3- إيرادات على الدمغة
4- Production Taxes	2,521,409,724	0	0	2,521,409,724	2,404,951,796	0	0	2,404,951,796	4- إيرادات على الإنتاج
5- Other Indirect Taxes	32,757,853,118	4,922,505,425	1,302,922,745	26,532,424,948	27,967,420,738	4,602,247,247	2,508,999,938	20,856,173,553	5- إيرادات خدمية :-
2- Second : Service Revenues	54,699,318	15,986,925	38,712,393	0	11,470,632	6,452,500	5,018,132	0	أيرادات الخدمات الزراعية
1- Agricultural Services	181,039,231	2,180,896	178,856,335	0	220,747,853	4,100,702	216,590,151	57,000	1- إيرادات الخدمات التخطيط الحضري والإسكان
2- Services of Urbon Planning & Housing	26,203,267,689	6,841,574	39,438,675	26,156,987,440	74,200,660	0	51,189,298	23,011,362	2- إيرادات خدمات المواصلات والنقل
3- Communication And Transportation Services									

Table No.5 Cont

الإيرادات الجارية حسب جنسي المحافظات للسلطة المركزية والمحلية والمشتركة لعامي 2021 - 2022 م (القيمة بالريال)  
CURRENT REVENUES FINAL ACCOUNT FOR GOVERNORATES TO THE CENTRAL LOCAL AND AUTHORITY FOR THE YEARS 2021 - 2022 (VALUE IN RIAL)

Years	2022			2021			الأعوام		
	الإجمالي Total	Local Authority مشترك Sharing	السلطة المحلية Local	الإجمالي Total	Local Authority مشترك Sharing	السلطة المحلية Local		السلطة المركزية Central Authority	
4- Economic Services	1,219,556,895	915,181,796	147,849,957	156,525,142	23,782,264,396	2,783,290,935	349,115,631	20,649,857,830	4- الخدمات الاقتصادية
5- Justice Services	641,352,385	0	423,623,774	217,728,611	492,802,152	0	348,240,307	144,561,845	5- خدمات العدل
6- Security Services	2,155,250,538	1,953,568,743	201,681,795	0	1,891,298,879	1,272,420,036	597,616,343	21,262,500	6- خدمات الأمن
7- Educational Services	109,579,934	0	108,876,179	703,755	200,555,713	0	183,731,497	16,824,216	7- الخدمات التعليمية
8- Health Services	2,035,461,473	2,028,745,491	6,715,982	0	1,119,710,797	535,983,074	583,727,723	0	8- الخدمات الصحية
9- Social Services	10,891,303	0	10,891,303	0	4,650,764	0	4,051,964	598,800	9- الخدمات الاجتماعية
10- Cultural Tourism & Information Services	146,754,352	0	146,274,352	480,000	169,718,892	0	169,718,892	0	10- خدمات ثقافية و ترفيهية وسياحية
3- Third : State Property Revenues :-	254,921,336,681	1,824,035,940	248,474,049,334	4,623,251,407	322,900,523,966	42,582,191,229	277,324,283,771	2,994,048,966	تأجيل: إيرادات الملك الوراثية :-
1- Government Revenues From Profit Surplus	522,999	0	522,999	0	851,775	0	851,775	0	1- إيرادات الحكومية من فائض الأرباح
2- Agricultural & Fishing Revenues	412,987,062	0	0	412,987,062	544,701,900	0	0	544,701,900	2- إيرادات زراعية وصيدية
3- Oil Mineral & Local Stonepits	120,028,996	0	10,974,734	109,054,262	114,869,002	0	0	114,869,002	3- إيرادات النفط والمعادن والمحاجر المحلية
4- Industrial Revenues	325,913,772	325,913,772	0	0	242,289,724	240,865,027	1,424,697	0	4- إيرادات صناعية
5- Realstate & Transferred Capital Revenues	118,735,736	12,097,100	105,022,956	1,615,680	193,858,779	0	192,875,576	983,203	5- إيرادات عقارية والأموال المنقولة
6- Miscellaneous & Exceptional Revenues	253,943,148,116	1,486,025,068	248,357,528,645	4,099,594,403	321,803,952,786	42,341,326,202	277,129,131,723	2,333,494,861	6- إيرادات مختلفة واستثنائية

Source: Central Statistical Organization Offices in Governorates / Ministry Of Finance

(-) No Available Data From Source In Aden Governorate For Year 2022

(-) No Available Data From Source In Socotra Governorate For Year 2021

المصدر: مكتب الجهاز المركزي للإحصاء في المحافظات / وزارة المالية

(-) لم تتوفر بيانات من المصدر في محافظة عدن عام 2022 م

(-) لم تتوفر بيانات من المصدر في محافظة سقطرى عام 2021 م

Table No.6

التفقات الجارية للسلطة المركزية والمحلية للحافظات لعامي 2021 - 2022 (القيمة بالريال)  
CURRENT EXPENDITURE OF THE CENTRAL AND LOCAL FOR GOVERNORATES FOR THE YEARS 2021 - 2022 (VALUE IN RIAL)

جدول رقم 6

Item	2022			2021			الأصناف البيان
	الإجمالي Total	السلطة المحلية Local Authority	السلطة المركزية Central Authority	الإجمالي Total	السلطة المحلية Local Authority	السلطة المركزية Central Authority	
Total of Current Expenditure (A+B+C)	235,696,200,965	205,003,065,023	30,693,135,942	292,682,207,369	238,785,725,191	53,896,482,178	إجمالي التفقات الجارية (A+B+C)
A- Worker's Compensation Wages :	210,570,616,925	194,824,445,451	15,746,171,474	256,757,353,964	225,878,753,485	30,878,600,479	أ- أجور وتعويضات العاملين :
1- Basic Salaries	169,599,414,093	162,390,094,938	7,209,319,155	205,184,573,025	187,863,154,323	17,321,418,702	1- المرتبات الأساسية
2- Contract And Temporary Wages	2,857,243,523	2,247,493,382	609,750,141	3,349,709,873	2,426,231,692	923,478,181	2- المرتبات والأجور التعاقدية والوقتية
3- Overtime Wages And Incentives	7,598,847,749	2,809,845,854	4,789,001,895	9,618,512,631	3,887,013,231	5,731,499,400	3- أجور العمل الإضافي والمكافآت
4- Allowances	18,785,787,109	16,232,999,589	2,552,787,520	24,471,627,356	18,966,656,285	5,504,971,071	4- البدلات
5- In-Kind Advantages	6,534,000	0	6,534,000	54,482,740	0	54,482,740	5- المزايا والعيونة
6- Government Shares For Pension	10,045,545,914	9,549,323,057	496,222,857	12,066,309,355	10,915,493,412	1,150,815,943	6- حصة الحكومة في مدفآت التقاعد
7- Government Shares of Security And Social Premium	1,673,222,942	1,590,667,036	82,555,906	2,012,138,984	1,820,204,542	191,934,442	7- حصة الحكومة في الضمان والتأمينات الاجتماعية
8- Not Distributed Expenditure	4,021,595	4,021,595	0	0	0	0	8- نفقات غير موزونة
9- Not Classified Expenditure	0	0	0	0	0	0	9- نفقات غير مصنفة
B- Goods And Services Expenditure :	15,190,469,587	9,527,392,371	5,663,077,216	18,684,496,421	12,390,223,004	6,294,273,417	ب- التفقات السلعية والخدمية :
1- Stationary & Printed Materials	1,806,050,676	1,590,376,370	215,674,306	849,132,483	556,614,264	292,518,219	1- أدوات كتابية ومكتبية وكتب ومطويات
2- Fuel Lubricants & Vehicle	5,113,305,462	3,761,468,617	1,351,836,845	3,475,395,303	1,910,388,805	1,565,006,498	2- وقود وزيوت وصيانة وسائل النقل
3- Medicine Food And Miscellaneous	2,382,072,594	486,655,516	1,895,417,078	5,415,122,629	3,729,186,836	1,685,935,793	3- أدوية وأغذية وطبوسات ونفقات سلعية متنوعة
4- Rents	578,465,313	323,696,328	254,768,985	730,410,565	408,552,784	321,857,781	4- الإيجارات

التفقات الجارية للسلطة المركزية والسلطة للمحافظات لعامي 2021 - 2022 (القيمة بالريال)  
CURRENT EXPENDITURE OF THE CENTRAL AND LOCAL FOR GOVERNORATES FOR THE YEARS 2021 - 2022 (VALUE IN RIAL)

Item	2022			2021			الأعوام
	الإجمالي Total	السلطة المحلية Local Authority	السلطة المركزية Central Authority	الإجمالي Total	السلطة المحلية Local Authority	السلطة المركزية Central Authority	
5- Water Lighting & Communication	956,272,997	825,990,385	130,282,612	2,834,921,797	2,567,490,420	267,431,377	5- مياه وإنارة واتصالات
6- Maintenance Expenditure	1,167,488,418	909,807,832	257,680,586	1,089,410,579	905,180,423	184,230,156	6- نفقات الصيانة
7- Transportation	1,260,769,801	976,550,122	284,219,679	1,208,364,605	802,526,618	405,837,987	7- نقل والتغليات عامة
8- Training & Scholarship Expenditure	40,992,494	0	40,992,494	138,495,050	65,014,768	73,480,282	8- نفقات التدريب والبيانات الدراسية
9- Miscellaneous Services Expenditures	1,883,431,832	651,227,201	1,232,204,631	1,782,056,035	1,445,268,086	336,787,949	9- نفقات خدمية متنوعة
10- Other Operating Expenses	1,620,000	1,620,000	0	1,161,187,375	0	1,161,187,375	10- مسروقات تشغيلية أخرى
11- Not Classified Expenditures	0	0	0	0	0	0	11- نفقات غير مصنفة
C- Current Remittance Expenditures & Public DebtInterest :	9,935,114,453	651,227,201	9,283,887,252	17,240,356,984	516,748,702	16,723,608,282	ج- النفقات التحويلية الجارية وفوائد الدين العام :
1- Compensation , Fines & Emergency Expenditures	201,453,834	201,453,834	0	312,054,219	15,778,347	296,275,872	1- تعويضات وغرامات ونفقات طرئية
2- Social Security & Nonemployees Allowance	1,987,765,726	232,962,352	1,754,803,374	1,196,507,401	301,306,745	895,200,656	2- الضمان الاجتماعي واعطاشة لغير الموظفين
3- Subsidies	723,273,089	0	723,273,089	1,628,282,707	999,516	1,627,283,191	3- الإعانات
4- Social Climate For Employees	8,997,000	0	8,997,000	254,739,070	85,648,444	169,090,626	4- المنافع الاجتماعية للموظفين
5- Unclassified Expenses	5,824,579,238	216,811,015	5,607,768,223	13,707,424,701	0	13,707,424,701	5- نفقات غير مصنفة
6- Transfer & Financial Subsidies	1,189,045,566	0	1,189,045,566	141,348,886	113,015,650	28,333,236	6- تحويلات وإعانات مالية أخرى

Source: Central Statistical Organization Offices in Governorates / Ministry Of Finance

(\*) No Available Data From Source In Aden Governorate For Year 2022

(\*) No Available Data From Source In Socatra Governorate For Year 2021

المصدر: مكتب الجهاز المركزي للإحصاء في المحافظات / وزارة المالية

(\*) لم تتوفر بيانات من المصدر في محافظة عدن عام 2022 م

(\*) لم تتوفر بيانات من المصدر في محافظة سقطرى عام 2021 م

GENERAL REVENUES FINAL ACCOUNT FOR GOVERNORATES TO THE CENTRAL LOCAL AND SHARING AUTHORITY FOR THE YEARS 2021 - 2022 (VALUE IN RIAL)

Table No.7

جدول رقم 7

Years	2022				2021				الأعوام
	الإجمالي	Local Authority مشارك	السلطة المحلية محلي	السلطة المركزية Central Authority	الإجمالي	Local Authority مشارك	السلطة المحلية محلي	السلطة المركزية Central Authority	
Item	Total	Sharing	Local	Central Authority	Total	Sharing	Local	Central Authority	البيانات
Tax Revenues	194,692,768,508	7,976,473,771	3,759,447,066	182,956,847,671	351,738,228,063	7,155,078,795	4,193,166,535	340,389,982,733	إيرادات ضريبية
Service Revenues	32,757,853,118	4,922,505,425	1,302,922,745	26,532,424,948	27,967,420,738	4,602,247,247	2,508,999,938	20,856,173,553	إيرادات خدمية
State Property Revenues	254,921,336,681	1,824,035,940	248,474,049,334	4,623,251,407	322,900,523,966	42,582,191,229	277,324,283,771	2,994,048,966	إيرادات أملاك الدولة
Capital Revenues	0	0	0	0	0	0	0	0	إيرادات رأسمالية
Total Of General Revenues	482,371,958,307	14,723,015,136	253,536,419,145	214,112,524,026	702,606,172,767	54,339,517,271	284,026,450,244	364,240,205,252	إجمالي الإيرادات العامة

المصدر: مكتب الجهاز المركزي للإحصاء في المحافظات / وزارة المالية

(-) لم تتوفر بيانات من المصدر في محافظة عدن عام 2022 م

(-) لم تتوفر بيانات من المصدر في محافظة سقطرى عام 2021 م

Source: Central Statistical Organization Offices in Governorates / Ministry Of Finance  
(-) No Available Data From Source In Aden Governorate For Year 2022  
(-) No Available Data From Source In Socotra Governorate For Year 2021

التفقات العامة حسب ختامي للمحافظات المسطحة المركزية والمحلية لعامي 2021 - 2022 م (القيمة بالريال)

GENERAL EXPENDITURES FINAL ACCOUNT FOR GOVERNORATES TO THE CENTRAL LOCAL AND AUTHORITY FOR THE YEARS 2021 - 2022 (VALUE IN RIAL)

Table No.8

جدول رقم 8

Item	2022			2021			الأعوام
	الإجمالي Total	المسطة المحلية Local Authority	المسطة المركزية Central Authority	الإجمالي Total	المسطة المحلية Local Authority	المسطة المركزية Central Authority	
Personal Expenditures	210,570,616,925	194,824,445,451	15,746,171,474	256,757,353,964	225,878,753,485	30,878,600,479	نفقات شخصية
Services Expenditures	15,190,469,587	9,527,392,371	5,663,077,216	18,684,496,421	12,390,223,004	6,294,273,417	نفقات سلوية وخدمية
Remittance Expenditures	9,935,114,453	651,227,201	9,283,887,252	17,240,356,984	516,748,702	16,723,608,282	نفقات تحويلية
Capital & Investment Expenditures	75,586,043,089	49,085,906,634	26,500,136,455	66,769,208,172	45,645,568,091	21,123,640,081	نفقات رأسمالية واستثمارية
<b>Total Of General Expenditures</b>	<b>311,282,244,054</b>	<b>254,088,971,657</b>	<b>57,193,272,397</b>	<b>359,451,415,541</b>	<b>284,431,293,282</b>	<b>75,020,122,259</b>	<b>إجمالي التفقات العامة</b>

Source: Central Statistical Organization Offices in Governorates / Ministry Of Finance

المصدر: مكتب الجهاز المركزي للإحصاء في المحافظات / وزارة المالية

(-) No Available Data From Source In Aden Governorate For Year 2022

(-) لم تتوفر بيانات من المصدر في محافظة عدن عام 2022 م

(-) No Available Data From Source In Socotra Governorate For Year 2021

(-) لم تتوفر بيانات من المصدر في محافظة سقطرى عام 2021 م

إجمالي الإيرادات والنفقات العامة للمكاتب - حساب ختامي للمحافظات لعامي 2021 - 2022 م (القيمة بالريال)

TOTAL REVENUES AND PUBLIC EXPENDITURES FOR OFFICES A FINAL STATE ACCOUNT FOR GOVERNORATES FOR THE YEARS 2021 - 2022 (VALUE IN RIAL)

Table No.9

جدول رقم 9

The Office	2022		2021		الإعوام المكتب
	نفقات Expenditure	إيرادات Revenues	نفقات Expenditure	إيرادات Revenues	
Community Colleges	165,533,782	57,683,429	504,228,311	1,517,997	كليات المجتمع
Amin Nasher Institute	448,110,714	30,410,600	671,981,398	268,594,914	معهد امين ناشر
Commercial Court	0	0	0	0	المحكمة التجارية
Universities	4,229,526,791	5,502,977	13,900,734,469	245,587,084	الجامعات
High Institute Of Guidance	0	0	18,470,064	0	المعهد العالي للإرشاد
Guidance And Moral Information	671,165,229	642,397,755	746,562,519	731,647,824	التوجيه والإرشاد
Commerce & Industry	1,103,646,643	1,469,752,979	1,487,922,275	1,752,999,527	الصناعة والتجارة
Transport	206,317,061	570,570,356	282,832,967	659,838,426	النقل
Communication	0	12,916,904	1,568,703,001	87,950,478	الاتصالات
Electricity	0	77,678,145	0	63,918,051	الكهرباء
Water & Environment	7,870,863,567	32,212,361	7,720,501,140	28,219,997	المياه والبيئة
Fish Wealth	0	1,681,150	0	7,362,100	الثروة السمكية
Agriculture & Irrigation	5,472,348,494	5,001,928,401	7,466,043,591	5,802,118,839	الزراعة والري
Lands & Measurement	873,214,469	1,062,482,114	1,279,689,928	1,535,484,755	الأراضي والمساحة
Puplic Works	8,637,022,144	4,780,126,315	14,394,141,362	9,674,118,777	الأشغال العامة
Media	306,406,579	299,991,218	461,949,326	462,493,351	الإعلام
Environment Protection	47,378,716	0	35,585,901	89,467	حماية البيئة
Media Institute	0	0	30,321,545	0	المعهد الإعلامي
Culture	641,999,075	642,320,037	1,169,493,873	1,173,757,386	الثقافة
Tourism	297,353,160	404,914,878	424,699,776	556,233,499	السياحة
Puplic Authority For Tourism Development	0	0	0	0	الهيئة العامة للتنمية السياحية
Puplic Authority For Books	78,429,240	782,048	292,996,631	1,512,351	الهيئة العامة للكتاب
National Center For Documentation	3,907,852	0	12,450,367	0	المركز الوطني للوثائق
Historical Cities	256,610	0	43,107,471	0	المدن التاريخية
Archaeology	350,710,387	4,776,015	401,435,334	10,058,333	الأثار
Youth	2,434,542,637	1,574,489,549	2,362,693,394	1,562,816,949	الشباب
Martyrize Families	860,065,257	61,128	1,354,366,981	67,188	أسر الشهداء
Labour & Social Affairs	1,448,446,828	1,168,734,777	1,567,165,815	1,509,333,215	الشؤون الإجتماعية والعمل
Health & Population	32,722,513,641	31,693,697,550	38,226,325,913	37,343,729,133	الصحة والسكان
Vocational Training	3,837,050,688	3,617,052,431	4,968,336,175	4,907,909,269	التعليم الفني
Studies Center	0	0	132,191,836	16,621	مركز الدراسات
Blood Bank	81,730,999	73,579,206	174,385,213	57,186,119	بنك الدم
Prosthetics	46,071,157	0	6,301,079	0	الأطراف الصناعية
Big Tax Payer	0	0	0	0	الضرائب على كبار المكلفين



إجمالي الإيرادات والنفقات العامة للمكاتب - حساب ختامي للمحافظات لعامي 2021 - 2022 م (القيمة بالريال)  
 TOTAL REVENUES AND PUBLIC EXPENDITURES FOR OFFICES A FINAL STATE ACCOUNT FOR GOVERNORATES FOR THE YEARS 2021 - 2022 (VALUE IN RIAL)

تابع لجدول رقم 9

Table No.9 Cont

The Office	Years	2022		2021		الأعوام المكتب
		نفقات	إيرادات	نفقات	إيرادات	
		Expenditure	Revenues	Expenditure	Revenues	
Literacy Orgnization		168,947,858	0	172,150,936	0	جهاز محو الأمية
Research Center		0	0	142,115,959	0	مركز البحوث
Education		146,653,316,373	142,718,421,165	162,269,784,347	159,135,851,356	التربية
Prisons		926,652,975	0	928,746,515	0	السجون
Passports		137,016,226	1,727,159,894	133,846,049	2,920,013,830	الجوازات
Civil Affairs		66,123	252,665,439	7,540,293	255,185,035	الأحوال المدنية
Interior		554,983,280	288,701,980	390,836,534	352,417,623	الداخلية
Local Administration		53,033,697,271	54,367,495,683	43,066,579,340	43,664,443,361	الإدارة المحلية
Income Tax		1,903,747,549	95,813,542,849	2,287,599,738	181,498,785,453	الضرائب
Customs		4,858,989,080	96,860,033,535	5,516,975,438	206,865,841,021	الجمارك
Central Accounty		0	0	0	485,900	الإعتمادات المركزية
Finace		4,484,875,386	4,247,847,958	4,992,581,599	4,925,026,464	المالية
Puplic Institute		147,194,649	9,196,630	250,657,199	15,792,665	المعهد الوطني
Puplic Services & Insurance		1,249,583,057	1,161,389,776	1,501,666,440	1,419,202,638	الخدمة والتأمينات
Statistics		260,614,505	315,559	469,555,252	588,079	الإحصاء
Planing And International Cooperation		385,255,454	320,322,279	567,266,495	484,755,186	التخطيط والتعاون الدولي
Law Affairs		301,514,041	303,483,261	476,610,767	478,401,236	الشؤون القانونية
Immigrant		86,941,191	87,036,306	141,056,713	138,209,856	المغتربين
Foreign Affairs		53,382,498	0	100,991,502	0	الخارجية
Water Resources		47,454,066	5,544,780	112,855,612	3,918,182	الموارد المائية
Higher Committe For Voiting		193,760,199	0	219,627,015	0	اللجنة العليا للانتخابات
Attorney General		4,519,403,771	20,284,638	10,328,070,319	20,380,222	النائب العامة
Justice		6,190,008,655	455,308,851	7,333,152,379	279,472,037	وزارة العدل
President Republic		170,490,394	10,244,006	461,711,462	0	رئاسة الجمهورية
Local Council		7,474,965,363	28,278,521,972	8,443,312,000	29,187,616,500	المجلس المحلي
Coastal Guard		0	0	97,128,840	96,247,637	خفر السواحل
Marine Science Center		60,338,647	97,077,088	244,365,312	0	مركز علوم البحار
Oil		481,247,352	348,625,247	448,110,152	316,655,612	النفط
Scientific Research		114,222,605	0	16,930,035	0	د.م للبحث العلمي
Prime Minister		0	0	876,821,005	0	رئاسة الوزراء
Control And Accountability		1,786,442,488	0	2,613,530,765	0	الرقابة والمحاسبة
Central Laboratorise		301,012,294	152,188,466	455,995,981	481,553,842	المختبرات المركزية
Fisheries		132,388,082	412,987,062	129,619,432	483,806,157	المصائد السمكية
Judiciary		0	191,842,590	0	242,391,846	السلطة القضائية
Aden Gulf Fisheries		0	0	1,322,791,982	60,895,743	مصائد خليج عدن
(Cr); Dismissed People From Their Jops Compensation In The Southerm Governorates		0	0	113,789,640	0	صندوق التعويضات للمباعدن عن وظائفهم
Arabian Sea		143,309,700	1,015,978,970	537,741,568	830,473,340	البحر العربي
Red Sea Fisheries		667,909,163	0	0	830,473,340	البحر الأحمر
Military Hospital		594,950,626	0	573,683,271	3,200,296	المستشفى العسكري
National Cancer Center		24,824,900	0	0	0	المركز الوطني للأورام
Consultative Council		338,126,513	0	0	0	مجلس الشورى
<b>General Total</b>		<b>311,282,244,054</b>	<b>482,371,958,307</b>	<b>359,451,415,541</b>	<b>702,606,172,767</b>	<b>الإجمالي العام</b>

Source: Central Statistical Organization Offices in Governorates / Ministry Of Finance

المصدر: مكتب الجهاز المركزي للإحصاء في المحافظات / وزارة المالية

(-) No Available Data From Source In Aden Governorate For Year 2022

(-) لم تتوفر بيانات من المصدر في محافظة عدن عام 2022 م

(-) No Available Data From Source In Socotra Governorate For Year 2021

(-) لم تتوفر بيانات من المصدر في محافظة سقطرى عام 2021 م

الإيرادات العامة لمكاتب السلطة المركزية والسلطة المحلية والمشاركة - حساب ختامي للمحافظات لعامي 2021 - 2022 م (القيمة بالريال)

GENERAL REVENUES FOR THE OFFICES OF THE CENTRAL AUTHORITY, THE LOCAL AND SHARING AUTHORITY - FINAL ACCOUNTS FOR GOVERNORATES FOR THE YEARS 2021 - 2022 (VALUE IN RIAL)

Table No.10

جدول رقم 10

The Office	Years	2022				2021				الأعوام المكتب
		الإجمالي Total	Local Authority		السلطة المركزية Central Authority	الإجمالي Total	Local Authority		السلطة المركزية Central Authority	
			مشارك Sharing	محلي Local			مشارك Sharing	محلي Local		
Community Colleges	57,683,429	0	0	57,683,429	1,517,997	0	140,000	1,377,997	كليات المجتمع	
Amin Nasher Institute	30,410,600	0	0	30,410,600	268,594,914	0	0	268,594,914	معهد امين ناشر	
Commercial Court	0	0	0	0	0	0	0	0	المحكمة التجارية	
Universities	5,502,977	0	0	5,502,977	245,587,084	0	0	245,587,084	الجامعات	
High Institute Of Guidance	0	0	0	0	0	0	0	0	المعهد العالي للإرشاد	
Guidance And Moral Information	642,397,755	19,911,056	622,486,699	0	731,647,824	0	731,527,648	120,176	التوجيه والإرشاد	
Commerce & Industry	1,469,752,979	358,075,766	1,106,603,013	5,074,200	1,752,999,527	258,479,051	1,493,440,576	1,079,900	الصناعة والتجارة	
Transport	570,570,356	0	559,676,356	10,894,000	659,838,426	0	641,333,326	18,505,100	النقل	
Communication	12,916,904	0	12,916,904	0	87,950,478	0	64,939,116	23,011,362	الاتصالات	
Electricity	77,678,145	0	77,678,145	0	63,918,051	0	63,918,051	0	الكهرباء	
Water & Environment	32,212,361	0	32,212,361	0	28,219,997	0	28,219,997	0	المياه والبيئة	
Fish Wealth	1,681,150	1,681,150	0	0	7,362,100	887,100	6,475,000	0	الثروة السمكية	
Agriculture & Irrigation	5,001,928,401	13,015,800	4,976,775,634	12,136,967	5,802,118,839	9,575,200	5,792,321,432	222,207	الزراعة والري	
Lands & Measurement	1,062,482,114	395,000	895,630,322	166,456,792	1,535,484,755	459,000	1,377,492,075	157,533,680	الأراضي والمساحة	
Puplic Works	4,780,126,315	9,655,653	4,770,470,662	0	9,674,118,777	8,097,165	9,665,948,760	72,852	الأشغال العامة	
2- Services of Urban Planning & Housing	299,991,218	0	299,991,218	0	462,493,351	0	462,493,351	0	الإعلام	
Environment Protection	0	0	0	0	89,467	0	0	89,467	حماية البيئة	
Media Institute	0	0	0	0	0	0	0	0	المعهد الإعلامي	
Culture	642,320,037	0	642,320,037	0	1,173,757,386	0	1,173,757,386	0	الثقافة	
Tourism	404,914,878	0	404,914,878	0	556,233,499	0	555,984,574	248,925	السياحة	
Puplic Authority For Tourism Development	0	0	0	0	0	0	0	0	الهيئة العامة للتنمية السياحية	
Puplic Authority For Books	782,048	0	0	782,048	1,512,351	0	0	1,512,351	الهيئة العامة للكتاب	
National Center For Documentation	0	0	0	0	0	0	0	0	المركز الوطني للوثائق	
Historical Cities	0	0	0	0	0	0	0	0	المدن التاريخية	
Archaeology	4,776,015	0	510,626	4,265,389	10,058,333	0	1,002,916	9,055,417	الأثار	
Youth	1,574,489,549	0	856,811,971	717,677,578	1,562,816,949	0	916,461,998	646,354,951	الشباب	
Martyrize Families	61,128	0	0	61,128	67,188	0	54,962	12,226	أسر الشهداء	
Labour & Social Affairs	1,168,734,777	18,735,220	1,148,239,586	1,759,971	1,509,333,215	18,370,621	1,490,091,388	871,206	الشؤون الاجتماعية والعمل	
Health & Population	31,693,697,550	2,091,667,323	29,591,687,306	10,342,921	37,343,729,133	2,141,545,311	35,167,337,943	34,845,879	الصحة والسكان	
Vocational Training	3,617,052,431	4,938,600	3,611,773,768	340,063	4,907,909,269	4,898,675	4,902,363,236	647,358	التعليم الفني	
Studies Center	0	0	0	0	16,621	0	16,621	0	مركز الدراسات	
Fisheries	412,987,062	0	0	412,987,062	483,806,157	0	0	483,806,157	المصائد السمكية	
Central Laboratorise	152,188,466	0	0	152,188,466	481,553,842	0	0	481,553,842	المختبرات المركزية	
Prosthetics	0	0	0	0	0	0	0	0	الأطراف الصناعية	

الإيرادات العامة لمكاتب السلطة المركزية والسلطة المحلية والمشاركة - حساب ختامي للمحافظات لعامي 2021 - 2022 (القيمة بالريال)

GENERAL REVENUES FOR THE OFFICES OF THE CENTRAL AUTHORITY, THE LOCAL AND SHARING AUTHORITY - FINAL ACCOUNTS FOR GOVERNORATES FOR THE YEARS 2021 - 2022 (VALUE IN RIAL)

Table No.10 Cont

تابع لجدول رقم 10

The Office	2022				2021				الأعوام
	الإجمالي Total	Local Authority	السلطة المحلية	السلطة المركزية	الإجمالي Total	Local Authority	السلطة المحلية	السلطة المركزية	
		مشارك Sharing	محلي Local	Central Authority		مشارك Sharing	محلي Local	Central Authority	
Literacy Orgnization	0	0	0	0	0	0	0	0	جهاز محو الأمية
Research Center	0	0	0	0	0	0	0	0	مركز البحوث
Education	142,718,421,165	15,982,970	142,698,164,705	4,273,490	159,135,851,356	22,004,595	159,097,644,225	16,202,536	التربية
Prisons	0	0	0	0	0	0	0	0	السجون
Passports	1,727,159,894	561,551,803	1,195,000	1,164,413,091	2,920,013,830	2,588,989,481	700,000	330,324,349	الجوازات
Civil Affairs	252,665,439	0	252,665,439	0	255,185,035	0	255,185,035	0	الأحوال المدنية
Interior	288,701,980	268,468,605	3,926,235	16,307,140	352,417,623	327,204,032	3,329,275	21,884,316	الداخلية
Local Administration	54,367,495,683	2,083,078,025	26,683,144,412	25,601,273,246	43,664,443,361	2,014,879,934	22,070,493,598	19,579,069,829	الإدارة المحلية
Income Tax	95,813,542,849	6,994,108,755	789,570,757	88,029,863,337	181,498,785,453	6,131,089,234	673,296,484	174,694,399,735	الضرائب
Customs	96,860,033,535	509,723,039	0	96,350,310,496	206,865,841,021	40,810,189,953	10,000	166,055,641,068	الجمارك
Central Accounty	0	0	0	0	485,900	0	0	485,900	الإعتمادات المركزية
Finace	4,247,847,958	0	4,245,920,925	1,927,033	4,925,026,464	0	4,920,061,079	4,965,385	المالية
Puplic Institute	9,196,630	0	0	9,196,630	15,792,665	0	283,000	15,509,665	المعهد الوطني
Puplic Services & Insurance	1,161,389,776	0	1,161,389,776	0	1,419,202,638	0	1,419,202,638	0	الخدمة والتأمينات
Statistics	315,559	0	0	315,559	588,079	0	34,941	553,138	الإحصاء
Planning And International Cooperation	320,322,279	0	320,322,279	0	484,755,186	0	484,647,470	107,716	التخطيط والتعاون الدولي
Law Affairs	303,483,261	0	303,483,261	0	478,401,236	0	478,330,356	70,880	الشؤون القانونية
Immigrant	87,036,306	0	87,036,306	0	138,209,856	0	138,122,895	86,961	المغتربين
Foreign Affairs	0	0	0	0	0	0	0	0	الخارجية
Water Resources	5,544,780	3,610,000	0	1,934,780	3,918,182	2,836,500	0	1,081,682	الموارد المائية
Higher Committe For Voiting	0	0	0	0	0	0	0	0	اللجنة العليا للانتخابات
Attorney General	20,284,638	0	0	20,284,638	20,380,222	0	0	20,380,222	النيابة العامة
Justice	455,308,851	0	225,213,706	230,095,145	279,472,037	0	141,114,019	138,358,018	وزارة العدل
President Republic	10,244,006	0	6,036,332	4,207,674	0	0	0	0	رئاسة الجمهورية
Local Council	28,278,521,972	1,768,416,371	26,510,105,601	0	29,187,616,500	11,419	29,187,605,081	0	المجلس المحلي
Coastal Guard	0	0	0	0	96,247,637	0	96,247,637	0	خفر السواحل
Marine Science Center	97,077,088	0	97,077,088	0	0	0	0	0	مركز علوم البحار
Big Tax Payer	0	0	0	0	0	0	0	0	الضرائب على كبار المكلفين
Coastal Guard	191,842,590	0	191,842,590	0	242,391,846	0	208,368,318	34,023,528	السلطة القضائية
Blood Bank	73,579,206	0	0	73,579,206	57,186,119	0	0	57,186,119	بنك الدم
Aden Gulf Fisheries	0	0	0	0	60,895,743	0	0	60,895,743	مصائد خليج عدن
Oil	348,625,247	0	348,625,247	0	316,655,612	0	316,453,837	201,775	التنظ
Arabian Sea	1,015,978,970	0	0	1,015,978,970	830,473,340	0	0	830,473,340	البحر العربي
Military Hospital	0	0	0	0	3,200,296	0	0	3,200,296	المستشفى العسكري
General Total	482,371,958,307	14,723,015,136	253,536,419,145	214,112,524,026	702,606,172,767	54,339,517,271	284,026,450,244	364,240,205,252	الإجمالي العام

Source: Central Statistical Organization Offices in Governorates / Ministry Of Finance

(\*) No Available Data From Source In Aden Governorate For Year: 2022

(\*) No Available Data From Source In Socotra Governorate For Year 2021

المصدر: مكاتب الجهاز المركزي للإحصاء في المحافظات / وزارة المالية

(\*) لم تتوفر بيانات من المصدر في محافظة عدن عام 2022 م

(\*) لم تتوفر بيانات من المصدر في محافظة سقطرى عام 2021 م

التفقات العامة لمكاتب السلطة المركزية والمحلية حساب ختامي للمحافظات لعامي 2021 - 2022 م (القيمة بالريال)

GENERAL EXPENDITURES FOR CENTRAL AND LOCAL AUTHORITY OFFICES FINAL ACCOUNTS FOR GOVERNORATES FOR THE YEARS 2021 - 2022 (VALUE IN RIAL)

Table No.11

جدول رقم 11

The Office	2022		2021			الأعوام	
	الإجمالي Total	السلطة المحلية Local Authority	السلطة المركزية Central Authority	الإجمالي Total	السلطة المحلية Local Authority		السلطة المركزية Central Authority
Community Colleges	165,533,782	27,976,081	137,557,701	504,228,311	0	504,228,311	كليات المجتمع
Amin Nasher Institute	448,110,714	113,977,686	334,133,028	671,981,398	0	671,981,398	معهد امين ناشر
Commercial Court	0	0	0	0	0	0	المحكمة التجارية
Universities	4,229,526,791	143,309,700	4,086,217,091	13,900,734,469	0	13,900,734,469	الجامعات
High Institute Of Guidance	0	0	0	18,470,064	0	18,470,064	المعهد العالي للإرشاد
Guidance And Moral Information	671,165,229	671,165,229	0	746,562,519	746,562,519	0	التوجيه والإرشاد
Commerce & Industry	1,103,646,643	1,103,646,643	0	1,487,922,275	1,487,922,275	0	الصناعة والتجارة
Transport	206,317,061	206,317,061	0	282,832,967	282,832,967	0	النقل
Communication	0	0	0	1,568,703,001	1,568,703,001	0	الاتصالات
Electricity	0	0	0	0	0	0	الكهرباء
Water & Environment	7,870,863,567	7,861,749,291	9,114,276	7,720,501,140	7,720,501,140	0	المياه والبيئة
Fish Wealth	0	0	0	0	0	0	الثروة السمكية
Agriculture & Irrigation	5,472,348,494	5,472,348,494	0	7,466,043,591	7,466,043,591	0	الزراعة والري
Lands & Measurement	873,214,469	0	873,214,469	1,279,689,928	0	1,279,689,928	الأراضي والمساحة
Puplic Works	8,637,022,144	8,637,022,144	0	14,394,141,362	14,394,141,362	0	الأشغال العامة
Media	306,406,579	299,476,225	6,930,354	461,949,326	461,949,326	0	الإعلام
Environment Protection	47,378,716	0	47,378,716	35,585,901	0	35,585,901	حماية البيئة
Media Institute	0	0	0	30,321,545	0	30,321,545	المعهد الإعلامي
Culture	641,999,075	641,999,075	0	1,169,493,873	1,169,493,873	0	الثقافة
Tourism	297,353,160	297,353,160	0	424,699,776	424,699,776	0	السياحة
Puplic Authority For Tourism Development	0	0	0	0	0	0	الهيئة العامة للتنمية السياحية
Puplic Authority For Books	78,429,240	0	78,429,240	292,996,631	0	292,996,631	الهيئة العامة للكتاب
National Center For Documentation	3,907,852	0	3,907,852	12,450,367	0	12,450,367	المركز الوطني للوثائق
Historical Cities	256,610	0	256,610	43,107,471	0	43,107,471	المدن التاريخية
Archaeology	350,710,387	0	350,710,387	401,435,334	0	401,435,334	الأثار
Youth	2,434,542,637	1,693,596,390	740,946,247	2,362,693,394	1,716,338,443	646,354,951	الشباب
Martyrize Families	860,065,257	0	860,065,257	1,354,366,981	0	1,354,366,981	أسر الشهداء
Labour & Social Affairs	1,448,446,828	1,439,154,496	9,292,332	1,567,165,815	1,567,165,815	0	الشؤون الإجتماعية والعمل
Health & Population	32,722,513,641	32,722,513,641	0	38,226,325,913	38,162,159,879	64,166,034	الصحة والسكان
Vocational Training	3,837,050,688	3,837,050,688	0	4,968,336,175	4,968,336,175	0	التعليم الفني
Studies Center	0	0	0	132,191,836	0	132,191,836	مركز الدراسات

النفقات العامة لمكاتب السلطة المركزية والمحلية حسب ختامي للمحافظات لعامي 2021 - 2022 (القيمة بالريال)

GENERAL EXPENDITURES FOR CENTRAL AND LOCAL AUTHORITY OFFICES FINAL ACCOUNTS FOR GOVERNORATES FOR THE YEARS 2021 - 2022 (VALUE IN RIAL)

Table No.11 Cont

تتمتع بحدود رقم 11

The Office	2022			2021			الأعوام المكتب
	الإجمالي Total	السلطة المحلية Local Authority	السلطة المركزية Central Authority	الإجمالي Total	السلطة المحلية Local Authority	السلطة المركزية Central Authority	
Literacy Orgnization	168,947,858	0	168,947,858	172,150,936	0	172,150,936	جهاز محو الأمية
Research Center	0	0	0	142,115,959	0	142,115,959	مركز البحوث
Education	146,653,316,373	146,653,316,373	0	162,269,784,347	162,269,784,347	0	التربية
Prisons	926,652,975	0	926,652,975	928,746,515	0	928,746,515	السجون
Passports	137,016,226	0	137,016,226	133,846,049	0	133,846,049	الجوازات
Civil Affairs	66,123	0	66,123	7,540,293	0	7,540,293	الأحوال المدنية
Interior	554,983,280	0	554,983,280	390,836,534	0	390,836,534	الداخلية
Local Administration	53,033,697,271	27,838,876,811	25,194,820,460	43,066,579,340	23,492,808,793	19,573,770,547	الإدارة المحلية
Income Tax	1,903,747,549	0	1,903,747,549	2,287,599,738	0	2,287,599,738	الضرائب
Customs	4,858,989,080	0	4,858,989,080	5,516,975,438	0	5,516,975,438	الجمارك
Central Accounty	0	0	0	0	0	0	الإحصاءات المركزية
Finace	4,484,875,386	4,484,875,386	0	4,992,581,599	4,992,581,599	0	المالية
Pupic Institute	147,194,649	0	147,194,649	250,657,199	0	250,657,199	المعهد الوطني
Pupic Services & Insurance	1,249,583,057	1,249,583,057	0	1,501,666,440	1,499,223,370	2,443,070	الخدمة والتأمينات
Statistics	260,614,505	0	260,614,505	469,555,252	0	469,555,252	الإحصاء
Planing And International Cooperation	385,255,454	385,255,454	0	567,266,495	567,266,495	0	التخطيط والتعاون الدولي
Law Affairs	301,514,041	301,514,041	0	476,610,767	476,610,767	0	الشؤون القانونية
Immigrant	86,941,191	86,941,191	0	141,056,713	141,056,713	0	المغتربين
Foreign Affairs	53,382,498	0	53,382,498	100,991,502	0	100,991,502	الخارجية
Water Resources	47,454,066	0	47,454,066	112,855,612	0	112,855,612	الموارد المائية
Higher Committe For Volting	193,760,199	0	193,760,199	219,627,015	0	219,627,015	اللجنة العليا للانتخابات
Attomey General	4,519,403,771	0	4,519,403,771	10,328,070,319	0	10,328,070,319	النائب العامة
Justice	6,190,008,655	0	6,190,008,655	7,333,152,379	0	7,333,152,379	وزارة العدل
President Republic	170,490,394	0	170,490,394	461,711,462	0	461,711,462	رئاسة الجمهورية
Local Council	7,474,965,363	7,474,965,363	0	8,443,312,000	8,443,312,000	0	المجلس المحلي
Coastal Guard	0	0	0	97,128,840	0	97,128,840	خفر السواحل
Oil	481,247,352	444,987,977	36,259,375	448,110,152	411,799,056	36,311,096	النفط
Blood Bank	81,730,999	0	81,730,999	174,385,213	0	174,385,213	بنك الدم
Central Laboratorise	301,012,294	0	301,012,294	455,995,981	0	455,995,981	المختبرات المركزية
Scientific Research	114,222,605	0	114,222,605	16,930,035	0	16,930,035	دم للبحث العلمي
Marine Science Center	60,338,647	0	60,338,647	244,365,312	0	244,365,312	مركز علوم البحار
Prime Minister	0	0	0	876,821,005	0	876,821,005	رئاسة الوزراء
Control And Accountability	1,786,442,488	0	1,786,442,488	2,613,530,765	0	2,613,530,765	الرقابة والمحاسبة
Fisheris	132,388,082	0	132,388,082	129,619,432	0	129,619,432	المصائد السمكية
Prosthetics	46,071,157	0	46,071,157	6,301,079	0	6,301,079	الأطراف الصناعية
Aden Gulf Fisheris	0	0	0	1,322,791,982	0	1,322,791,982	مصائد خليج عدن
Big Tax Payer	0	0	0	0	0	0	الضرائب على كبار المكلفين
(Cr); Dismissed People From Their Jobs Compensation In The Southern Governorates	0	0	0	113,789,640	0	113,789,640	صندوق التعويضات للمبشرين عن وظائفهم
Arabian Sea	143,309,700	0	143,309,700	537,741,568	0	537,741,568	البحر العربي
Red Sea Fisheris	667,909,163	0	667,909,163	0	0	0	مصائد البحر الأحمر
National Cancer Center	24,824,900	0	24,824,900	0	0	0	المركز الوطني للأورام
Consultative Council	338,126,513	0	338,126,513	0	0	0	مجلس الشورى
Military Hospital	594,950,626	0	594,950,626	573,683,271	0	573,683,271	المستشفى العسكري
General Total	311,282,244,054	254,088,971,657	57,193,272,397	359,451,415,541	284,431,293,282	75,020,122,259	الإجمالي العام

Source: Central Statistical Organization Offices in Governorates / Ministry Of Finance

(\*) No Available Data From Source In Aden Governorate For Year 2022

(\*) No Available Data From Source In Socotra Governorate For Year 2021

المصدر: مكتب الجهاز المركزي للإحصاء في المحافظات / وزارة المالية  
(\*) لا تتوفر بيانات من المصدر في محافظة عدن عام 2022 م  
(\*) لا تتوفر بيانات من المصدر في محافظة سقطرى عام 2021 م

Table No.12

الإيرادات الفعلية المحلية والمشاركة على مستوى المحافظات لعامي 2021 - 2022 م (القيمة بالريال)  
 ACTUAL LOCAL AND SHARED REVENUES AT THE LEVEL OF THE GOVERNORATES FOR THE YEARS 2021 - 2022 (VALUE IN RIAL)

جدول رقم 12

Item	Years		2022				2021				الأصوام	البيان
	%	مشارك	%	مشارك	محلي	%	مشارك	محلي				
Aden	0	0	0	0	0	8.75	4,756,465,536	14.81	42,052,450,143	عن		
Lahj	7.43	1,094,190,759	12.11	30,713,233,115	1.16	628,197,880	10.49	29,785,116,290	لحج			
Abyan	1.45	213,999,408	5.41	13,705,129,615	0.68	367,658,867	7.76	22,044,798,425	أبين			
AL-Daleh	3.58	526,692,645	8.97	22,749,684,317	0.39	213,176,826	4.69	13,332,649,344	الضالع			
Shabwah	2.92	429,796,836	7.34	18,607,232,660	1.09	592,757,341	6.35	18,023,993,683	ثبوة			
Hadramout	26.13	3,847,630,380	15.63	39,616,461,810	4.86	2,642,593,968	12.84	36,472,923,197	حضرموت			
AL-Mahrah	12.88	1,896,783,726	7.73	19,595,605,143	75.56	41,058,463,271	8.03	22,821,300,067	المهرة			
Socotra	0.11	16,555,310	0.70	1,769,093,570	0.00	0	0.00	0	سقطرى			
Taiz	24.00	3,533,314,840	28.94	73,370,589,695	4.33	2,353,169,810	25.60	72,709,270,738	تعز			
Mareb	21.49	3,164,051,232	13.18	33,409,389,220	3.18	1,727,033,772	9.43	26,783,948,357	مارب			
AL-Hodeidah	0	0	0	0	0.00	0	0.00	0	الحدية			
AL-Jawf	0	0	0	0	0.00	0	0.00	0	الجوف			
<b>Total</b>	<b>100</b>	<b>14,723,015,136</b>	<b>100</b>	<b>253,536,419,145</b>	<b>100</b>	<b>54,339,517,271</b>	<b>100</b>	<b>284,026,450,244</b>	<b>الإجمالي</b>			

Source: Central Statistical Organization Offices in Governorates / Ministry Of Finance

( ) No Available Data From Source In Aden Governorate For Year 2022

( ) No Available Data From Source In Socotra Governorate For Year 2021

المصدر: مكتب الجهاز المركزي للإحصاء في المحافظات / وزارة المالية

( ) لم تتوفر بيانات من المصدر في محافظة عدن عام 2022 م

( ) لم تتوفر بيانات من المصدر في محافظة سقطرى عام 2021 م

Table No.13

التفقات الفعلية المحلية على مستوى المحافظات لعامي 2021 - 2022 م (القيمة بالريال)  
**ACTUAL LOCAL EXPENDITURES AT THE LEVEL OF THE GOVERNORATES FOR THE YEARS 2021 - 2022 (VALUE IN RIAL)**

جدول رقم 13

Item	Years		القيمة Value	%	2021		الأعوام	البيان
	2022	%			القيمة Value	%		
Aden	0		0	14.05	39,959,448,366		عدن	
Lahj	11.86		30,136,002,719	10.36	29,463,145,110		لحج	
Abyan	5.46		13,864,647,373	7.74	22,022,974,217		أبين	
AL-Daleh	8.83		22,437,669,731	4.63	13,181,846,030		الضالع	
Shabwah	7.04		17,898,706,497	6.47	18,396,793,647		شبوثة	
Hadramout	15.84		40,248,758,161	12.92	36,748,040,137		حضرموت	
AL-Mahrah	9.09		23,094,239,552	8.96	25,481,060,732		المهرة	
Socotra	0.64		1,621,646,496	0.00	0		سقري	
Taiz	28.33		71,981,171,606	25.55	72,675,341,259		تعز	
Mareb	12.91		32,806,129,522	9.32	26,502,643,784		حارب	
AL-Hodeidah	0		0	0.00	0		الحديدة	
AL-Jawf	0		0	0.00	0		الجوف	
<b>Total</b>	<b>100</b>		<b>254,088,971,657</b>	<b>100</b>	<b>284,431,293,282</b>		<b>الإجمالي</b>	

Source: Central Statistical Organization Offices in Governorates / Ministry Of Finance

المصدر: مكاتب الجهاز المركزي للإحصاء في المحافظات / وزارة المالية

(-) No Available Data From Source In Aden Governorate For Year 2022

(-) لم تتوفر بيانات من المصدر في محافظة عدن عام 2022 م

(-) No Available Data From Source In Socotra Governorate For Year 2021

(-) لم تتوفر بيانات من المصدر في محافظة سقطري عام 2021 م

بيانات التأمين المقبوضة والمبالغ المدفوعة لقاء التعويضات في شركة التأمين وإعادة التأمين في المحافظات لعامي 2021 - 2022 م (القيمة بالريال)  
 INSURANCE PREMIUMS RECEIVABLE AND AMOUNTS PAID FOR CLAIMS IN INSURANCE COMPANY FOR IN THE GOVERNORATES FOR THE YEARS 2021 - 2022  
 (VALUE IN RIAL)

Table No.14

جدول رقم 14

Items	Year	2022	2021	العام	التبويب
<b>Total Lnsurance Premiums Received</b>		<b>78,539,444</b>	<b>76,707,845</b>		<b>إجمالي أقساط التأمين المقبوضة</b>
Cars		35,144,970	41,550,380		السيارات
Fire		1,397,928	1,397,928		الحريق
Burglary & General Accidents		0	0		السرققة (الحوادث العامة)
Engineering		0	0		الهندسي
Life Insurance		41,996,546	33,759,537		الحياة الجماعي + الفردي
Marine Cargo		0	0		البحري والبضائع
Ship Hulls		0	0		هياكل السفن
<b>Total Insurance Paid For Claims</b>		<b>13,881,531</b>	<b>11,321,942</b>		<b>إجمالي المبالغ المدفوعة</b>
Cars		7,928,840	10,135,590		السيارات
Fire		279,585	0		الحريق
Burglary & General Accidents		0	0		السرققة (الحوادث العامة)
Engineering		0	0		الهندسي
Life Insurance		2,103,106	1,186,352		الحياة الجماعي + الفردي
Marine Cargo		0	0		البحري والبضائع
Ship Hulls		0	0		هياكل السفن

Source: Insurance And Reinsurance Company / Aden And Governorates

المصدر: شركة التأمين وإعادة التأمين فرع / عدن والمخالفات

This Data Includes The Main Office (Aden) and The Rest of The Governorates

هذه البيانات تشمل المكتب الرئيسي (عدن) وباقي المحافظات



ملخص الحسابات الختامية وحسابات الأرباح والخسائر لشركة التأمين وإعادة التأمين في المحافظات لعامي 2021 - 2022 م (القيمة بالريال)

SUMMARY OF FINAL ACCOUNTS AND PROFIT AND LOSSES ACCOUNTS OF INSURANCE AND REINSURANCE COMPANY IN THE GOVERNORATES FOR THE YEARS 2021 - 2022 (VALUE IN RIAL)

جدول رقم 15

Items	Year	2022	2021	التحليل
<b>A - Revenues</b>		<b>148,474,483</b>	<b>292,297,396</b>	<b>أ- الإيرادات</b>
Received Premiums		78,539,444	76,707,845	أقساط محصلة
Inword Quoto Share Premiums		0	0	أقساط مشتركة واردة
Claims Paid By Reinsurance Companies		0	0	تعويضات محصلة من شركة إعادة التأمين
Net Commissions		0	4,955,238	صافي العمولات
Issue Fees		0	0	رسوم إصدار
Other Uninsurance Income		0	143,671,079	إيرادات أخرى غير تأمينية
Precautions Uerfirst Time		69,935,039	66,963,234	الإحتياطيات أول مرة
<b>B- Outgo</b>		<b>88,730,525</b>	<b>86,212,219</b>	<b>ب- المدفوعات</b>
Claims Paid		13,881,531	4,955,238	تعويضات مدفوعة
Premimus Paid		-	0	أقساط مدفوعة مستردة
Outward Quata Share Premiums		0	0	أقساط مشاركة صادرة
Claims Paid By Reinsurance Companies		0	0	أقساط مدفوعة لشركات إعادة التأمين
Other Incurance Expenses		0	11,321,942	مصروفات تأمينية أخرى
Precautions		74,848,994	69,935,039	الإحتياطيات
<b>C- Expenses</b>		<b>267,616,713</b>	<b>289,769,908</b>	<b>ج- المصروفات</b>
Salaries And Wages .e.t.c		194,378,198	200,185,935	رواتب وأجر ومافى حكمها
General And Management Expenses		69,110,571	86,108,538	مصروفات إدارية عمومية
Destruction of Fixed Assets		4,127,944	3,475,435	إهلاك أصول ثابتة
<b>Surplus Activity (A - B)</b>		<b>59,743,958</b>	<b>-83,684,731</b>	<b>فائض النشاط (أ - ب)</b>
<b>Fixed Assets Purchase</b>		<b>2,225,000</b>	<b>92,478,426</b>	<b>مشتريات أصول ثابتة</b>
Lands		0	3,584,042	أراضي
Building		0	40,746,810	مباني
Machines and Equipment		2,225,000	0	آلات ومعدات
Equipment and Furniture		0	6,957,215	تجهيز وأثاث
Transportation		0	41,190,359	وسائل النقل

Source: Insurance And Reinsurance Company / Aden And Governorate  
 These Data Includes The Main Office (Aden) and The Rest of The Governorates  
 Expenses in 2021 were Calculated in the Final a Ccount From The Source  
 In 2022 Expenses were not Calculated in the Final a Ccount From the Source

المصدر: شركة التأمين وإعادة التأمين / عدن والمحافظات  
 هذه البيانات تشمل المكتب الرئيسي (عدن) وباقي المحافظات  
 المصروفات في عام 2021 تم احتسابها ضمن الحساب الختامي من المصدر  
 في عام 2022 لم يتم احتساب المصروفات ضمن الحساب الختامي من المصدر

ملخص الحسابات الختامية وحسابات الأرباح والخسائر للبنك الأهلي اليمني للمحافظات لعامي 2021 - 2022 (القيمة بالآلاف الريال)

SUMMARY OF FINAL ACCOUNTS AND PROFIT AND LOSSES ACCOUNTS OF NATIONAL BANK OF YEMEN TO THE GOVERNORATES FOR THE YEARS 2021 - 2022 (VALUE IN THOUSAND RIAL)

Table No.16

جدول رقم 16

Items	Year	2022										2021										المعام	المحافظات
		الأجمالي	Taiz	سقطري	المهرة	حضرموت	شبووة	الضالع	أبين	لحج	Aden	الأجمالي	Taiz	سقطري	المهرة	حضرموت	شبووة	الضالع	أبين	لحج	Aden		
<b>A- Revenues</b>		23,732,227	-194,244	-16,560	-56,588	-3,434,745	-87,646	-551,265	-411,211	-700,770	29,187,256	21,761,682	-136,401	-16,430	-60,735	-2,815,592	-83,932	-502,554	480,353	-659,327	26,496,706		
<b>Interest Received</b>		40,319,303	4,183	7,144	8,412	208,037	234	1,696	11,107	10,025	40,066,465	35,577,427	4,738	7,989	8,268	240,695	109	1,902	5,221	25,561	35,462,944		
<b>Local</b>		40,181,212	4,183	7,144	8,412	208,037	234	1,696	11,107	10,025	39,930,374	35,728,764	4,738	7,989	8,268	240,695	109	1,902	5,221	25,561	35,434,281		
<b>* External</b>		138,091	0	0	0	0	0	0	0	0	138,091	28,663	0	0	0	0	0	0	0	0	28,663		
<b>Interest Paid</b>		19,205,132	201,889	42,573	75,251	3,686,564	93,086	562,807	428,552	723,119	13,391,291	17,664,278	181,554	41,114	71,822	3,475,306	85,128	508,180	489,646	674,374	12,137,154		
<b>Local</b>		18,837,843	201,889	42,573	75,251	3,686,564	93,086	562,807	428,552	723,119	13,024,002	17,351,005	181,554	41,114	71,822	3,475,306	85,128	508,180	489,646	674,374	11,823,881		
<b>* External</b>		367,289	0	0	0	0	0	0	0	0	367,289	313,273	0	0	0	0	0	0	0	0	313,273		
<b>Commissions</b>		890,500	3,462	18,889	7,789	43,782	5,206	9,946	6,234	12,324	782,988	870,821	12,433	16,695	2,426	66,449	1,087	3,724	4,072	9,431	754,504		
<b>Profit Of Foreign Exchange Dealings</b>		1,360,388	0	0	462	0	0	0	0	0	1,359,926	993,949	28,282	0	393	20,194	0	0	0	55	945,025		
<b>Other Fees</b>		367,168	0	0	0	0	0	0	0	0	367,168	1,803,763	0	0	0	332,376	0	0	0	0	1,471,387		
<b>C- Expenses</b>		13,677,327	0	0	0	0	0	0	0	0	13,677,327	12,464,387	574,398	21,957	12,594	66,391	6,452	4,548	16,207	30,585	11,731,265		
<b>Salaries And Wages e.t.c</b>		9,481,227	0	0	0	0	0	0	0	0	9,481,227	8,529,634	29,889	21,957	11,994	65,191	4,052	4,548	13,177	23,865	8,354,981		
<b>General And Management Expenses</b>		3,910,277	0	0	0	0	0	0	0	0	3,910,277	3,129,466	0	0	600	1,200	2,400	3,030	6,720	0	3,115,516		
<b>Indirect Taxes</b>		0	0	0	0	0	0	0	0	0	0	0	0	0	0	0	0	0	0	0	0		
<b>Destruction of Fixed Assets</b>		285,823	0	0	0	0	0	0	0	0	285,823	805,297	544,529	0	0	0	0	0	0	0	280,788		
<b>Surplus Activity (A - B)</b>		10,054,900	-194,244	-16,560	-56,588	-3,434,745	-87,646	-551,265	-411,211	-700,770	15,509,929	9,297,285	-710,499	-38,387	-73,329	-2,881,983	-90,384	-507,102	-406,560	-700,497	14,765,441		
<b>Fixed Assets Purchase</b>		140,180	0	0	0	0	0	0	0	0	140,180	338,592	Upon Plan	0	0	0	0	0	0	0	338,592		
<b>Lands</b>		0	0	0	0	0	0	0	0	0	0	0	0	0	0	0	0	0	0	0	0		
<b>Building</b>		5,923	0	0	0	0	0	0	0	0	5,923	36,348	0	0	0	0	0	0	0	0	36,348		
<b>Machines and Equipment</b>		83,216	0	0	0	0	0	0	0	0	83,216	200,748	0	0	0	0	0	0	0	0	200,748		
<b>Equipment and Furniture</b>		51,041	0	0	0	0	0	0	0	0	51,041	70,416	0	0	0	0	0	0	0	0	70,416		
<b>Transportation</b>		0	0	0	0	0	0	0	0	0	0	31,080	0	0	0	0	0	0	0	0	31,080		

Source: National Bank Of Yemen (Aden Branch) and Their Branches in Governorates

\* The External Interest will be Calcula in the Local Currency  
\* (Marab / Al-Jawf / Al-Hodeidah) There Are No Bank Branches

المصدر: البنك الأهلي اليمني (فرع عدن) وفرعه في المحافظات  
\* تحسب الفوائد الخارجية بالعملة المحلية  
\* (مارب / الجوف / الحديدة) لا توجد فروع للبنك

SUMMARY OF FINAL ACCOUNTS AND PROFIT AND LOSSES ACCOUNTS OF COMMERCIAL BANK TO THE GOVERNORATES FOR THE YEARS 2021 - 2022 (VALUE IN THOUSAND RIAL)

Table No.17

جدول رقم 17

المحافظات	الحام	2022				2021				
		الإجمالي Total	تعز Taiz	حضرموت*** Hadramout	عنن Aden	الإجمالي Total	تعز Taiz	حضرموت*** Hadramout	عنن Aden	
<b>Governorates</b>	<b>Year</b>	<b>الإجمالي Total</b>	<b>تعز Taiz</b>	<b>حضرموت*** Hadramout</b>	<b>عنن Aden</b>	<b>الإجمالي Total</b>	<b>تعز Taiz</b>	<b>حضرموت*** Hadramout</b>	<b>عنن Aden</b>	<b>البند</b>
<b>A- Revenues</b>		<b>4,055,723</b>	<b>224,945</b>	<b>436,838</b>	<b>3,393,940</b>	<b>2,003,968</b>	<b>270,132</b>	<b>347,919</b>	<b>1,385,917</b>	<b>أ - الإيرادات</b>
Interest Received		4,504,941	1,389,796	613,368	2,501,777	3,063,173	1,434,515	638,698	989,960	فوائد مقبوضة
Local		4,038,899	1,389,337	613,368	2,036,194	3,062,684	1,434,026	638,698	989,960	محلية
*External		466,042	459	0	465,583	489	489	0	0	*خارجية
Interest Paid		2,645,266	1,193,357	437,586	1,014,323	1,666,929	1,187,303	479,626	0	فوائد مدفوعة
Local		2,644,985	1,193,076	437,586	1,014,323	1,666,644	1,187,018	479,626	0	محلية
*External		281	281	0	0	285	285	0	0	*خارجية
Commissions		980,818	26,191	0	954,627	65,112	11,687	0	53,425	عمولات
Profit Of Foreign Exchange Dealings		1,212,492	585	260,934	950,973	378,822	1,861	188,725	188,236	أرباح القطع الأجنبية
Other Fees		2,738	1,730	122	886	163,790	9,372	122	154,296	رسوم أخرى
<b>C- Expenses</b>		<b>690,955</b>	<b>126,066</b>	<b>70,616</b>	<b>494,273</b>	<b>1,968,289</b>	<b>228,791</b>	<b>99,246</b>	<b>1,640,252</b>	<b>ج - المصروفات</b>
Salaries And Wages e.t.c		157,687	50,777	30,019	76,891	140,448	44,425	27,698	68,325	رواتب وأجر ومفاتي حكمها
General And Management Expenses		508,835	71,907	35,980	400,948	1,764,351	178,287	27,617	1,558,447	مصروفات إدارية عمومية
Indirect Taxes		0	0	0	0	0	0	0	0	ضرائب غير مباشرة
Destruction of Fixed Assets		24,433	3,382	4,617	16,434	63,490	6,079	43,931	13,480	إهلاك أصول ثابتة
<b>Surplus Activity (A - B)</b>		<b>3,364,768</b>	<b>98,879</b>	<b>366,222</b>	<b>2,899,667</b>	<b>35,679</b>	<b>41,341</b>	<b>248,673</b>	<b>-254,335</b>	<b>فائض النشاط (أ - ب)</b>
Fixed Assets Purchase		891,148	46,011	191,746	653,391	552,985	2,370	190,023	360,592	مشتريات أصول ثابتة
Lands		0	0	0	0	0	0	0	0	أراضي
Building		0	0	0	0	0	0	0	0	مباني
Machines and Equipment		428,044	17,583	38,628	371,833	135,096	87	43,931	91,078	آلات ومعدات
Equipment and Furniture		430,739	71	153,118	277,550	413,881	2,283	146,092	265,506	تجهيز وأثاث
Transportation		32,365	28,357	0	4,008	4,008	0	0	4,008	وسائل النقل
Machines and Equipment		0	0	0	0	0	0	0	0	أجهزة كمبيوتر ومحقاتها
Equipment and Furniture		0	0	0	0	0	0	0	0	ديكورات

Source: Commercial Bank (Aden Branch / Taiz / Hadramout/Almukalla)

المصدر: البنك التجاري ( فرع / عنن / تعز / حضرموت (المكلا) )

\*The External Interest will be Calcula in the Local Currency

\*تتسبب الفوائد الخارجية بالعملة المحلية

ملخص الحسابات الختامية وحسابات الأرباح والخسائر للبنك العربي للمحافظات لعامي 2021 – 2022 م (القيمة بالآلاف الريال)  
SUMMARY OF FINAL ACCOUNTS AND PROFIT AND LOSSES ACCOUNTS OF ALARABI BANK TO THE GOVERNORATES FOR THE YEARS 2021 2022 – (VALUE IN THOUSAND RIAL)

Table No:18

جدول رقم 18

المحافظات	2022		2021		العام	المحافظات			
	Year	Items	Year	Items					
Governorates	Year	Items	تعز	المحلا	تعز	المحلا	Aden	Aden	البيوت
			Taiz	Al-Mukalla	Taiz	Al-Mukalla	Aden	Aden	أب الإيرادات
			2022	2021	2021	2021	2021	2021	فوائد مقبوضة
			Aden	Aden	Aden	Aden	Aden	Aden	محلية
			2,816,451	2,864,572	2,816,451	2,864,572	2,816,451	2,864,572	*خارجية
			4,743,349	5,237,581	4,743,349	5,237,581	4,743,349	5,237,581	فوائد مدفوعة
			4,743,349	5,237,581	4,743,349	5,237,581	4,743,349	5,237,581	محلية
			0	0	0	0	0	0	*خارجية
			2,275,232	2,656,795	2,275,232	2,656,795	2,275,232	2,656,795	عمولات
			2,275,232	2,656,795	2,275,232	2,656,795	2,275,232	2,656,795	أرباح القطع الأجنبية
			0	0	0	0	0	0	رسوم أخرى
14,404	16,585	14,404	16,585	14,404	16,585				
333,229	259,768	333,229	259,768	333,229	259,768				
701	7,433	701	7,433	701	7,433				
1,404,224	1,278,170	1,404,224	1,278,170	1,404,224	1,278,170				
116,709	117,250	116,709	117,250	116,709	117,250				
904,914	744,136	904,914	744,136	904,914	744,136				
379,179	413,340	379,179	413,340	379,179	413,340				
3,422	3,444	3,422	3,444	3,422	3,444				
1,412,227	1,586,402	1,412,227	1,586,402	1,412,227	1,586,402				
100,614	106,846	100,614	106,846	100,614	106,846				
0	0	0	0	0	0				
0	0	0	0	0	0				
80,755	87,080	80,755	87,080	80,755	87,080				
17,463	17,370	17,463	17,370	17,463	17,370				
2,396	2,396	2,396	2,396	2,396	2,396				

Source: Alarabi Bank (Aden Branch)

المصدر: البنك العربي (فرع / عدن)

(-) Almunakalla / Taiz / No Available Data

(-) المحلا / تعز / لم تتوفر البيانات

\*The External Interest will be Calcula In the Local Currency

\*حسب الفوائد الخارجية بالعملة المحلية

ملخص الحسابات الختامية وحسابات الأرباح والخسائر لبنك التسليف التعاوني الزراعي للمحافظات لعامي 2021 - 2022 م (القيمة بالآلاف الريال)  
SUMMARY OF FINAL ACCOUNTS AND PROFIT AND LOSSES ACCOUNTS OF AGRICULTURE COOPERATIVE BANK TO THE GOVERNORATES  
FOR THE YEARS 2021 - 2022 (VALUE IN THOUSAND RIAL)

Table No.19

جدول رقم 19

Items	Year	2022	2021*	العالم	البند
<b>A- Revenues</b>		<b>21,789,633</b>	<b>5,470,012</b>		<b>أ- الإيرادات</b>
Interest Received		3,828,530	3,110,274		فوائد مقبوضة
Local		3,828,524	3,109,362		محلية
*External		6	912		*خارجية
Interest Paid		321,554	158,148		فوائد مدفوعة
Local		321,554	158,148		محلية
*External		0	0		*خارجية
Commissions		161,004	933,875		عمولات
Profit Of Foreign Exchange Dealings		13,910,620	1,532,684		أرباح القطع الأجنبية
Other Fees		4,211,033	51,327		رسوم أخرى
<b>C- Expenses</b>		<b>15,040,815</b>	<b>4,745,359</b>		<b>ج- المصروفات</b>
Salaries And Wages .e.t.c		2,962,717	1,846,036		رواتب وأجور ومافي حكمها
General And Management Expenses		4,943,400	2,061,844		مصروفات إدارية عمومية
Indirect Taxes		2,661,519	0		ضرائب غير مباشرة
Destruction of Fixed Assets		178,934	67,409		إهلاك أصول ثابتة
Other Fees		47,298	118,885		رسوم أخرى
Allotments		246,063	651,185		خسائر القطع الأجنبية
Foreign Exchange Losses		4,000,887	0		المخصصات
<b>Surplus Activity (A - B)</b>		<b>6,748,815</b>	<b>724,653</b>		<b>فائض النشاط (أ - ب)</b>
Fixed Assets Purchase		2,556,787	1,890,845		مشتريات أصول ثابتة
Lands		0	0		أراضي
Building		252,411	251,668		مباني
Machines and Equipment		1,816,324	1,192,937		آلات ومعدات
Equipment and Furniture		168,917	127,105		تجهيز وأثاث
Transportation		319,135	319,135		وسائل النقل

Source: Agrichin And Cooperative Bank

The Date be Longs to Branches of Aden + Mareb + AIMakha + hadramout(Sayon) + AIDaleh + Abyan

Data Total Governorates From The Source

\*The External Interest will be Caicula in the Local Currency

Data For 2021 has been Modified From The Source

المصدر: بنك التسليف التعاوني الزراعي  
البيانات تخص فروع عدن + مارب + المخا + حضرموت(سينون) + الضالع + أبين  
إجمالي البيانات للمحافظات من المصدر  
\*تسبب الفوائد الخارجية بالعملة المحلية  
\* تم تعديل بيانات عام 2021 من المصدر

ملخص الحسابات الختامية وحسابات الأرباح والخسائر لبنك سبأ الإسلامي للمحافظات لعامي 2021 - 2022 م (القيمة بالآلاف الريال)

SUMMARY OF FINAL ACCOUNTS AND PROFIT AND LOSSES ACCOUNTS OF SABA ISLAMIC BANK TO THE GOVERNORATES FOR THE YEARS 2021 - 2022 (VALUE IN THOUSAND RIAL)

Table No.20

جدول رقم 20

Governorates	Year	2022					2021					الحافظات
		الإجمالي	حضرمت		تعز	عدن	الإجمالي	حضرمت		تعز	عدن	
Items	Total	سبوتن Savon	المكلا Al-Mukalla	Taiz	Aden	Total	سبوتن Savon	المكلا Al-Mukalla	Taiz	Aden	البيوت	
<b>A - Revenues</b>	<b>857,881</b>	<b>4,267</b>	<b>148,215</b>	<b>-15,530</b>	<b>720,929</b>	<b>1,184,090</b>	<b>431,722</b>	<b>100,666</b>	<b>85,289</b>	<b>566,413</b>		
Investment Revenues	446,830	40,323	177,506	10,302	218,699	383,665	126,418	57,339	7,831	192,077	الإيرادات استثمارية	
Credits	17,149	726	0	1,428	14,995	99,696	45,116	1,036	0	53,544	إعتمادات	
Guarantees	177,884	1,883	12,166	3,069	160,766	129,457	38,081	28,114	2,496	60,766	ضمانات	
Internal Transfers	15,724	135	460	289	14,840	20,596	7,192	243	1,509	11,652	حوالات داخلية	
External Transfers	16,906	514	1,195	2,902	12,295	28,386	8,900	2,847	1,868	14,771	حوالات خارجية	
Customer Service	5,216	749	616	1,316	2,535	7,780	1,808	926	1,577	3,469	خدمة عملاء	
Conins	171,661	-41,690	-43,863	-35,085	292,299	503,324	199,392	9,938	69,871	224,123	العملاء	
Other	6,514	1,627	135	249	4,503	11,186	4,815	223	137	6,011	أخرى	
<b>C - Expenses</b>	<b>784,210</b>	<b>106,911</b>	<b>126,822</b>	<b>139,479</b>	<b>410,998</b>	<b>920,963</b>	<b>235,543</b>	<b>157,782</b>	<b>139,368</b>	<b>388,270</b>	<b>ج - المصروفات</b>	
Salaries And Wages .e.t.c	502,828	70,120	92,706	94,782	245,220	552,647	141,190	82,431	86,432	242,594	رواتب وأجور ومساكن حكومي	
General And Management Expenses	248,814	34,561	31,588	42,832	139,833	316,143	72,851	72,523	50,877	119,892	مصروفات إدارية عمومية	
Indirect Taxes	0	0	0	0	0	0	0	0	0	0	ضرائب غير مباشرة	
Destruction of Fixed Assets	32,568	2,230	2,528	1,865	25,945	52,173	21,502	2,828	2,059	25,784	إهلاك أصول ثابتة	
<b>Surplus Activity (A - B)</b>	<b>73,671</b>	<b>-102,644</b>	<b>21,393</b>	<b>-155,009</b>	<b>309,931</b>	<b>263,127</b>	<b>196,179</b>	<b>-57,116</b>	<b>-54,079</b>	<b>178,143</b>	<b>فائض النشاط (أ - ب)</b>	
Fixed Assets Purchase	515,957	50,699	0	121,540	343,718	695,833	287,007	0	121,819	287,007	مشتريات أصول ثابتة	
Lands	0	0	0	0	0	0	0	0	0	0	أراضي	
Building	5,541	5,541	0	0	0	301,282	150,641	0	0	150,641	مباني	
Machines and Equipment	121,520	30,959	0	40,511	50,050	139,295	49,392	0	40,511	49,392	الآلات ومعدات	
Equipment and Furniture	33,445	6,464	0	10,081	16,900	43,917	16,918	0	10,081	16,918	تجهيز وأثاث	
Transportation	16,446	4,950	0	5,050	6,446	17,944	6,447	0	5,050	6,447	وسائل النقل	
Other Assets (Safe's Door + Computers Library)	339,005	2,785	0	65,898	270,322	193,395	63,609	0	66,177	63,609	أصول أخرى (باب الخزينة + أجهزة كمبيوتر)	

Source: Saba Islamic Bank (Aden Branch / Hadramout / Taiz )

المصدر: بنك سبأ الإسلامي (البحر / عدن / حضرمت / تعز)

ملخص الحسابات الختامية وحسابات الأرباح والخسائر والحسابات البنكية والالتزامات للفترة من 2021 - 2022 (القيمة بالآلاف الريال)  
 SUMMARY OF FINAL ACCOUNTS AND PROFIT AND LOSSES ACCOUNTS OF YEMEN & QUWAIT BANK FOR TRADEAND INVESTMENT TO THE GOVERNORATES FOR THE YEARS 2021 2022 – (VALUE IN THOUSAND RIAL)

Table No. 21

جدول رقم 21

Governorates	Year	2022			2021			المعام	المحافظات
		تيز	المكلا	مارب	تيز	المكلا	مارب		
<b>A- Revenues</b>		-	-	-	-	-	2,118,941	أ- الإيرادات	
Interest Received		-	-	100,599	-	-	1,549,594	فوائد مقروضة	
Local		-	-	100,599	-	-	1,549,594	محلية	
*External		-	-	0	-	-	0	*خارجية	
Interest Paid		-	-	0	-	-	0	فوائد مدفوعة	
Local		-	-	0	-	-	0	محلية	
*External		-	-	0	-	-	0	*خارجية	
Commissions		-	-	179,436	-	-	69,514	عمولات	
Profit Of Foreign Exchange Dealings		-	-	580,005	-	-	492,760	أرباح الفتح الأجنبية	
Other Fees		-	-	1,687	-	-	7,073	رسوم أخرى	
<b>C- Expenses</b>		-	-	772,527	-	-	915,621	ج- المصروفات	
Salaries And Wages .e.t.c		-	-	189,330	-	-	162,152	رواتب واجور ومقاي حكها	
General And Management Expenses		-	-	537,654	-	-	723,529	مصروفات ادارية عمومية	
Indirect Taxes		-	-	12,517	-	-	2,507	ضرائب غير مباشرة	
Destruction of Fixed Assets		-	-	33,026	-	-	27,433	إهلاك أصول ثابتة	
<b>Surplus Activity (A – B)</b>		-	-	89,200	-	-	1,203,320	فائض النشاط (أ - ب)	
Fixed Assets Purchase		-	-	305,195	-	-	331,119	مشتريات أصول ثابتة	
Lands		-	-	4,207	-	-	4,207	أراضي	
Building		-	-	60,463	-	-	60,463	مباني	
Machines and Equipment		-	-	80,156	-	-	163,756	آلات ومعدات	
Equipment and Furniture		-	-	87,987	-	-	74,666	تجهيز وأثاث	
Transportation		-	-	36,106	-	-	14,800	وسائل النقل	
Machines and Equipment		-	-	9,722	-	-	13,227	آجهزة كمبيوتر ومعداتنا	
Equipment and Furniture		-	-	26,554	-	-	0	تجهيزات	

Source: Yemen & Quwait Bank for Tradeand Investment (Aden Branch)  
 المصدر: بنك اليمن والكويت للتجارة والاستثمار (البحر) (ب) / المكلا / تيز / لم يتوفر البيانات  
 المصدر: بنك اليمن والكويت للتجارة والاستثمار (البحر) (ب) / المكلا / تيز / لم يتوفر البيانات  
 \*The Outer Profits will be Calcula in the Local Currency  
 \*حساب الأرباح الخارجية بالعملة المحلية

توزيع العاملين وقرنوها حسب الحالة التعليمية والجنسية للمحافظات لعام 2021 م  
DISTRIBUTION OF WORKERS IN BANK AND BRANCHES BY EDUCATION STATUS AND NATIONALITY TO THE GOVERNORATES FOR THE YEAR 2021

Table No.22

جدول رقم 22

المجموع Total	دكتوراه PHD		ماجستير M.S.C		شهادة جامعية Post Graduate		معهد فني Technical Institute		دبلوم Diploma		ثانوية عامة General Secondary		إعدادية Preparator y		ابتدائية Primary		قرا وكتب Reading & Writing		أمية Illiterate		الجنسية Nationality	الحالة التعليمية Education Status المصارف Bank	
	إناث Female	ذكور Male	إناث Female	ذكور Male	إناث Female	ذكور Male	إناث Female	ذكور Male	إناث Female	ذكور Male	إناث Female	ذكور Male	إناث Female	ذكور Male	إناث Female	ذكور Male	إناث Female	ذكور Male	إناث Female	ذكور Male			
	0	0	0	0	0	0	0	0	0	0	0	0	0	0	0	0	0	0	0	0			0
295	577	0	4	3	8	139	253	38	54	0	0	88	188	8	24	6	22	13	24	0	0	Yemeni	البنك الأهلي اليمني
0	0	0	0	0	0	0	0	0	0	0	0	0	0	0	0	0	0	0	0	0	0	Non-Yemeni	National Bank Of Yemen
4	13	0	0	0	0	4	6	0	0	0	0	0	7	0	0	0	0	0	0	0	0	Yemeni	البنك العربي
0	0	0	0	0	0	0	0	0	0	0	0	0	0	0	0	0	0	0	0	0	0	Non-Yemeni	Alarabi Bank
12	22	0	0	0	0	7	19	2	0	0	1	2	1	1	1	0	0	0	0	0	0	Yemeni	البنك التجاري
0	0	0	0	0	0	0	0	0	0	0	0	0	0	0	0	0	0	0	0	0	0	Non-Yemeni	Commercial Bank
5	123	0	4	0	7	5	72	0	3	0	7	0	18	0	12	0	0	0	0	0	0	Yemeni	بنك سبأ الإسلامي
0	0	0	0	0	0	0	0	0	0	0	0	0	0	0	0	0	0	0	0	0	0	Non-Yemeni	Saba Islamic Bank
76	182	1	0	0	8	58	103	9	14	0	0	7	43	1	7	0	1	0	6	0	0	Yemeni	بنك المسليف التعاوني الزراعي
0	0	0	0	0	0	0	0	0	0	0	0	0	0	0	0	0	0	0	0	0	0	Non-Yemeni	Agriculture & Cooperative Bank
18	54	0	0	0	0	8	13	1	4	0	0	2	12	0	5	0	1	7	19	0	0	Yemeni	بنك اليمن والكويت
0	0	0	0	0	0	0	0	0	0	0	0	0	0	0	0	0	0	0	0	0	0	Non-Yemeni	Yemen & Kuwait Bank
410	971	1	8	3	23	221	466	50	75	0	7	98	270	10	49	7	24	20	49	0	0	Yemeni	الإجمالي
0	0	0	0	0	0	0	0	0	0	0	0	0	0	0	0	0	0	0	0	0	0	Non-Yemeni	Total

Source: Bank Aden Branch / Hadramout / Taiz  
Data For the National Bank / Aden and the Rest of the Governorates No  
Available Data From Source  
Arab Bank / Bank of Yemen and Kuwait No Available Data From Source

المصدر: البنوك فرع عدن / حضرموت / تعز  
البيانات للبنك الأهلي / عدن وبقي المحافظات لم تتوفر البيانات من المصدر  
البنك العربي / بنك اليمن والكويت لم تتوفر بيانات من المحافظات



Table No.22 Cont

## DISTRIBUTION OF WORKERS IN BANK AND BRANCHES BY EDUCATION STATUS AND NATIONALITY TO THE GOVERNORATES FOR THE YEAR 2022

توزيع العاملين وفروعها حسب الحالة التعليمية والحسبة للمحافظات لعام 2022 م

تاريخ الجدول رقم 22

المجموع	دكتوراة		ماجستير		شهادة جامعية		مؤهل فني		دبلوم		ثانوية عامة		إعدادية		ابتدائية		قراءة وكتابة		أمية		الجنسية	الحالة التعليمية		
	انث	ذكور	انث	ذكور	انث	ذكور	انث	ذكور	انث	ذكور	انث	ذكور	انث	ذكور	انث	ذكور	انث	ذكور	انث	ذكور				
262	0	529	0	3	3	9	144	261	0	2	0	88	182	8	24	6	23	13	25	0	0	Yemeni	البنك الأهلي اليمني	
0	0	0	0	0	0	0	0	0	0	0	0	0	0	0	0	0	0	0	0	0	0	0	Non-Yemeni	National Bank Of Yemen
4	13	0	0	0	0	0	4	6	0	0	0	0	7	0	0	0	0	0	0	0	0	0	Yemeni	البنك العربي
0	0	0	0	0	0	0	0	0	0	0	0	0	0	0	0	0	0	0	0	0	0	0	Non-Yemeni	Alarabi Bank
14	23	0	0	0	0	0	9	19	2	0	0	1	3	1	1	1	0	0	0	0	0	0	Yemeni	البنك التجاري
0	0	0	0	0	0	0	0	0	0	0	0	0	0	0	0	0	0	0	0	0	0	0	Non-Yemeni	Commercial Bank
5	95	0	3	0	3	5	57	0	1	0	2	0	19	0	10	0	0	0	0	0	0	0	Yemeni	بنك سبأ الإسلامي
0	0	0	0	0	0	0	0	0	0	0	0	0	0	0	0	0	0	0	0	0	0	0	Non-Yemeni	Saba Islamic Bank
22	22	0	0	0	0	0	11	22	0	0	0	11	0	0	0	0	0	0	0	0	0	0	Yemeni	بنك التعاون التعاوني الزراعي
0	0	0	0	0	0	0	0	0	0	0	0	0	0	0	0	0	0	0	0	0	0	0	Non-Yemeni	Agriculture & Cooperative Bank
12	37	0	0	1	0	8	18	0	4	0	0	3	11	0	3	0	1	0	0	0	0	0	Yemeni	بنك اليمن والتوكيت
0	0	0	0	0	0	0	0	0	0	0	0	0	0	0	0	0	0	0	0	0	0	0	Non-Yemeni	Yemen & Kuwait Bank
319	719	0	6	4	12	181	383	2	7	0	2	103	222	9	38	7	24	13	25	0	0	0	Yemeni	الإجمالي
0	0	0	0	0	0	0	0	0	0	0	0	0	0	0	0	0	0	0	0	0	0	0	Non-Yemeni	Total

Source: The Data belongs to Aden / Hadramout / Abyan

Data For the National Bank / Aden / Abyan and the Rest of the Governorates No Available Data From Source

Arab Bank / Bank of Yemen and Kuwait No Available Data From Source

المصدر: البيانات فرج عدن / حضرموت / أبين

البيانات للبنك الأهلي / عدن / أبين وباقي المحافظات لم تتوفر البيانات من المصدر

البيانات للبنك العربي / بنك اليمن والكويت لم تتوفر بيانات من المحافظات

إجمالي البنوك وفروعها وإجمالي الصراف الآلي في المحافظات لعامي 2021 - 2022 م  
 TOTAL OF BANKS AND THEIR BRANCHES AND TOTAL AUTOMATIC TRANSFER MACHINES (A.T.M) IN THE GOVERNORATES FOR THE  
 YEARS 2021 - 2022

Table No.23

جدول رقم 23

Year	2022		2021		العام	
	إجمالي الصراف الآلي Total A.T.M	عدد الفروع Number of Branch	إجمالي الصراف الآلي Total A.T.M	عدد الفروع Number of Branch		
Banks	National Bank Of Yemen	0	25	0	25	البنك الأهلي اليمني
	Commercial Bank	11	4	8	4	البنك التجاري
	Alarabi Bank	1	1	1	1	البنك العربي
	Agriculture & Cooperative Bank	0	18	0	7	بنك التسليف التعاوني الزراعي
	Saba Islamic Bank	9	4	6	4	بنك سبأ الإسلامي
	Yemen & Kuwait Bank	6	2	5	2	بنك اليمن والكويت
<b>Total</b>	<b>27</b>	<b>54</b>	<b>20</b>	<b>43</b>	<b>الإجمالي</b>	

Source: The Date be longs to Aden / Hadramout / Taiz

المصدر: البنوك فرع عدن / حضرموت / تعز

المتوسط السنوي لسعر الدولار مقابل الريال في المحافظات للفترة يناير - ديسمبر لعامي 2021 - 2022 م  
ANNUAL AVERAGE OF DOLLAR VS RIYALS IN GOVERNORATES DURING THE PERIOD JAN - DEC . 2021 - 2022

Table No.24

جدول رقم 24

Governorate	Years		الأعوام المحافظات
	2022	2021	
Aden	1,138	1,027	عدن
Lahj	1,137	1,027	لحج
Abyan	1,189	1,018	أبين
AL-Daleh	1,134	1,036	الضالع
Shabwah	1,132	1,052	شبوذة
Hadramout	1,182	1,053	حضرموت
Al-Mahrah	1,124	1,046	المهرة
Socotra	1,122	1,062	سقطرى
Taiz	898	816	تعز
Mareb	1,164	1,062	مأرب
Al-Jawf	781	682	الجوف
<b>Total</b>	<b>1,091</b>	<b>989</b>	<b>الإجمالي</b>

Source: 2021 Technical Secretariat Of Food Security.

المصدر: عام 2021 السكرتارية الفنية للأمن الغذائي

2022 Central Statistics Organization / Price Department and Technical Secretariat Of Food Security .

عام 2022 الجهاز المركزي للإحصاء / دائرة الأسعار والسكرتارية الفنية للأمن الغذائي

سعر صرف الدولار مقابل الريال في المحافظات في الفترة يناير - ديسمبر 2022 - 2021  
 THE EXCHANGE RATE OF THE US DOLLAR AGAINST THE YEMENI RYAL IN THE GOVERNORATES IN THE PERIOD JANUARY - DECEMBER 2021 - 2022

Table No.25

جول رقم 25

Governorates	Years	2021												الأعوام المحافظات	
		المتوسط السنوي Year Average	ديسمبر December	نوفمبر November	أكتوبر October	سبتمبر September	أغسطس August	يوليو July	يونيو June	مايو May	أبريل April	مارس March	فبراير February		يناير January
Aden		1,027	1,217	1,503	1,258	1,086	980	992	940	913	878	899	871	791	عدن
Lahj		1,027	1,245	1,458	1,227	1,102	1,001	988	936	913	896	905	873	774	لحج
Abyan		1,018	1,358	1,363	1,171	1,074	1,040	1,004	928	898	865	888	857	772	أبين
Al-Daleh		1,036	1,200	1,523	1,300	1,122	1,012	966	941	916	880	901	873	801	الضالع
Shabwah		1,052	1,299	1,524	1,289	1,137	1,035	994	947	917	891	909	881	803	شبوّة
Hadrarnout		1,053	1,334	1,496	1,354	1,113	1,026	989	941	914	882	905	880	802	حضرموت
Al-Mahrah		1,046	1,228	1,511	1,319	1,128	1,032	998	942	920	881	907	880	808	المهرة
Socotra		1,062	1,522	1,522	1,253	1,117	1,020	1,006	941	913	882	868	880	823	سقنقري
Taiz		816	898	1,064	942	855	808	793	772	755	741	743	734	686	تعز
Mareb		1,062	1,382	1,530	1,307	1,123	1,030	1,001	943	920	885	908	890	820	حارب
Al-Jawf		682	745	786	728	689	669	667	654	659	653	652	635	648	الجوف
Monthly Average		989	1,221	1,389	1,195	1,050	968	945	899	876	849	862	841	775	المتوسط الشهري

سعر صرف الدولار مقابل الريال في المحافظات في الفترة يناير - ديسمبر 2021 - 2022 م  
 THE EXCHANGE RATE OF THE US DOLLAR AGAINST THE YEMENI RIVAL IN THE GOVERNORATES IN THE PERIOD JANUARY - DECEMBER 2021 - 2022  
 Table No.25 Count

Governorates	Years	2022												الأشهر	المحافظات
		المتوسط السنوي Year Average	ديسمبر December	نوفمبر November	أكتوبر October	سبتمبر September	أغسطس August	يوليو July	يونيو June	مايو May	أبريل April	مارس March	فبراير February		
Aden	1,138	1,181	1,160	1,148	1,121	1,162	1,121	1,106	1,020	1,082	1,258	1,140	1,157	عدن	
Lahj	1,137	1,170	1,177	1,135	1,135	1,135	1,135	1,104	993	1138*	1,268	1,122	1,135	لحج	
Abyan	1,189	1,050	1,163	1,254	1,254	1,254	1,145	1,234	1,149	1,225	1,250	1,156	1,136	أبين	
AL-Daleh	1,134	1,188	1,151	1,148	1,148	1,148	1,148	1,020	1,099	1,000	1,268	1,159	1,129	الضالع	
Shabwah	1,132	1,177	1,146	1,151	1,151	1,154	1,151	1,110	1,036	1,012	1,248	1,109	1,133	شبوّة	
Hadramout	1,182	1,180	1,161	1,151	1,151	1,151	1,151	1,099	1,018	1,622	1,254	1,126	1,117	حضرموت	
Al-Mahrah	1,124	1,185	1,153	1,151	1,151	1,151	1,151	1,120	1,109	1,098	1,088	1,078	1,055	المهرة	
Socotra	1,122	1,180	1,145	1,117	1,117	1,119	1,117	1,118	1,007	985	1,214	1,184	1,165	سقري	
Taiz	898	1,182	899	894	894	894	894	873	784	773	934	898	861	تعز	
Mareb	1,164	1,133	1,138	1,145	1,145	1,145	1,168	1,173	1,195	1,269	1,269	1,162	1,150	حارب	
Al-Jawf	781	1,190	1,209	710	710	710	704	672	686	692	692	692	692	الجوف	
Monthly Average	1,091	1,165	1,137	1,091	1,089	1,093	1,079	1,060	1,005	1,068	1,158	1,075	1,066	المتوسط الشهري	

Source: Technical Secretariat Of Food Security 2021.  
 Central Statistics Organization / Price Department 2022.  
 Some Value Predictions For Year 2021

المصدر: عام 2021 السكرتارية الفنية للأمن الغذائي  
 عام 2022 الجهاز المركزي للإحصاء (الدارة الأسمان) والسكرتارية الفنية للأمن الغذائي  
 بعض القيم توقعات في عام 2021



الفصل الرابع عشر

# التعليم EDUCATION



Chapter 14





Table	رقم الجدول NO Table	عنوان الجدول
Education Indicators		أهم مؤشرات التعليم
NUMBER OF ( PUBLIC + PRIVATE ) KINDERGARTENS, ENROLLED CHILDREN AND TEACHERS BY SEX AND THEIR DISTRIBUTIONS BY LIBERATED GOVERNORATES FOR THE SCHOOLING YEARS: 2021 / 2022	1	عدد رياض الأطفال ( حكومي + خاص ) وعدد الأطفال الملتحقين والمربين حسب النوع وتوزيعاتهم حسب المحافظات للأعوام الدراسية 2021 / 2022م
NUMBER OF SCHOOLS, CLASSES, AND CLASSROOMS IN GENERAL BASIC AND SECONDARY SCHOOLING ( PUBLIC + PRIVATE ) BY SEX IN THE GOVERNORATES FOR SCHOOLING YEARS 2021 / 2022	2	عدد المدارس والشعب والغرف الدراسية في التعليم العام أساسي وثانوي ( حكومي + خاص ) حسب النوع في المحافظات للأعوام الدراسية 2021 / 2022م
NUMBER OF STUDENTS AND TEACHERS IN GENERAL BASIC AND SECONDARY SCHOOLING ( PUBLIC+ PRIVATE ) BY SEX IN THE GOVERNORATES FOR SCHOOLING YEARS 2021 / 2022	3	عدد الطلاب والمدرسين في التعليم العام أساسي وثانوي ( حكومي + خاص ) حسب النوع في المحافظات للأعوام الدراسية 2021 / 2022م
NUMBER OF ENROLLED STUDENTS TO TRAINING AND TECHNICAL INSTITUTES BY TYPE IN THE GOVERNORATES 2021 / 2022	4	عدد الطلاب الملتحقين في المعاهد التدريبية والمعاهد التقنية بحسب النوع في المحافظات للأعوام الدراسية 2021 / 2022م
NUMBER OF ENROLLED STUDENTS IN HEALTH INSTITUTES AND TEACHERS BY TYPE IN THE GOVERNORATES FOR THE ACADEMIC YEARS: 2021/2022, 2022/2023	5	عدد الطلاب الملتحقين بالمعاهد الصحية والمدرسين حسب النوع في المحافظات للأعوام الدراسية 2021/2022, 2022/2023
NUMBER OF ENROLLED STUDENTS IN COMMUNITY COLLEGES AND TEACHERS ( YEMENI / NON-YEMENI ) BY TYPE IN THE GOVERNORATES FOR THE ACADEMIC YEARS: 2021 / 2022 , 2022 / 2023	6	عدد الطلاب الملتحقين بكليات المجتمع والمدرسين ( يمني / غير يمني ) حسب النوع في المحافظات للأعوام الدراسية 2021 / 2022 ، 2022 / 2023
NUMBER OF REGISTERED STUDENTS IN PUBLIC UNIVERSITIES BY SEX AND FACULTY IN THE GOVERNORATES FOR ACADEMIC YEAR 2021 / 2022	7	عدد الطلاب المقيدون في الجامعات الحكومية حسب النوع والكلية في المحافظات لعام الجامعي 2021 / 2022
NUMBER OF REGISTERED STUDENTS IN PUBLIC UNIVERSITIES BY SEX AND FACULTY IN THE GOVERNORATES FOR ACADEMIC YEAR 2022 / 2023	8	عدد الطلاب المقيدون في الجامعات الحكومية حسب النوع والكلية في المحافظات لعام الجامعي 2022 / 2023
NUMBER OF GRADUATED STUDENTS IN PUBLIC UNIVERSITIES BY SEX AND FACULTY IN THE GOVERNORATES FOR ACADEMIC YEAR 2021 / 2022	9	عدد الطلاب الخريجين في الجامعات الحكومية حسب النوع والكلية في المحافظات لعام الجامعي 2021 / 2023
NUMBER OF GRADUATED STUDENTS IN PUBLIC UNIVERSITIES BY SEX AND FACULTY IN THE GOVERNORATES FOR ACADEMIC YEAR 2022 / 2023	10	عدد الطلاب الخريجين في الجامعات الحكومية حسب النوع والكلية في المحافظات لعام الجامعي 2022 / 2023

Title Table	رقم الجدول	عنوان الجدول
MEMBERS OF TEACHING STAFF IN PUBLIC UNIVERSITIES BY SEX YEMENI AND NON YEMENI AND SCIENTIFIC TITLE FOR ACADEMIC YEAR 2021 / 2022	11	أعضاء هيئة التدريس في الجامعات الحكومية حسب النوع ( يمنيين وغير يمنيين ) واللقب العلمي للعام 2021 / 2022
MEMBERS OF TEACHING STAFF IN PUBLIC UNIVERSITIES BY SEX YEMENI AND NON YEMENI AND SCIENTIFIC TITLE FOR ACADEMIC YEAR 2022 / 2023	12	أعضاء هيئة التدريس في الجامعات الحكومية حسب النوع ( يمنيين وغير يمنيين ) واللقب العلمي للعام 2022 / 2023م
NUMBER OF ENROLLED STUDENTS IN POSTGRADUATES OF PUBLIC UNIVERSITIES BY FACULTY, SCIENTIFIC DEGREE AND SEX FOR ACADEMIC YEAR 2021 / 2022	13	عدد الطلاب الملتحقين بالدراسات العليا في الجامعات الحكومية حسب الكلية والدرجة العلمية والنوع للعام الجامعي 2021 / 2022م
NUMBER OF GRADUATED STUDENTS IN POSTGRADUATES OF PUBLIC UNIVERSITIES BY FACULTY, SCIENTIFIC DEGREE AND SEX FOR ACADEMIC YEAR 2021 / 2022	14	عدد الطلاب الخريجين بالدراسات العليا في الجامعات الحكومية حسب الكلية والدرجة العلمية والنوع للعام الجامعي 2021 / 2022م
NUMBER OF REGISTERED STUDENTS,IN PIVATE UNIVERSITIES BY SEX IN THE GOVERNOCRATES FOR ACADEMIC YEARS 2021 - 2022	15	عدد الطلاب المقيدون في الجامعات الخاصة حسب النوع في المحافظات للأعوام 2021 - 2022م
NUMBER OF GRADUATED STUDENTS,IN PIVATE UNIVERSITIES BY SEX IN THE GOVERNOCRATES FOR ACADEMIC YEAR 2021 / 2022	16	عدد الطلاب الخريجين في الجامعات الخاصة حسب النوع في المحافظات لعام 2021 / 2022م
NUMBER OF GRADUATED STUDENTS,IN PIVATE UNIVERSITIES BY SEX IN THE GOVERNORATES FOR ACADEMIC YEAR 2022 / 2023	17	عدد الطلاب الخريجين في الجامعات الخاصة حسب النوع في المحافظات لعام 2022 / 2023م
NUMBER MEMBERS OF TEACHING STAFF IN PUBLIC UNIVERSITIES BY SEX IN THE GOVERNORATES FOR ACADEMIC YEAR 2021 / 2022	18	عدد أعضاء هيئة التدريس في الجامعات الخاصة حسب النوع في المحافظات لعام 2021 / 2022
NUMBER OF MEMBERS OF TEACHING STAFF IN PUBLIC UNIVERSITIES BY SEX IN THE GOVERNORATES FOR ACADEMIC YEAR 2022 / 2023	19	عدد أعضاء هيئة التدريس في الجامعات الخاصة حسب النوع في المحافظات لعام 2022 / 2023
NUMBER OF CLASSROOMS OF LITERACY EDUCATION TEACHERS AND STUDENTS IN BASIC AND FOLLOW-UP LEVELS BY SEX IN THE GOVERNORATES SCHOOLING YEARS 2021 - 2022	20	عدد فصول محو الأمية وعدد المدرسين والدارسين في مرحلتي الأساس والمتابعة حسب النوع في المحافظات لعام الدراسية 2021 / 2022م

أهم مؤشرات التعليم

Education Indicators

Item		2022 / 2023	2021 / 2022	البيان	
<b>Number Of Kindergartens ( Public )</b>		<b>92</b>	<b>74</b>	<b>عدد رياض الأطفال ( حكومية )</b>	
Number Of Kindergartens	Total	19260	16908	إجمالي	عدد الأطفال
	Males	9784	8817	ذكور	
	Females	9476	8091	إناث	
Number of Classrooms		469	413	عدد الشعب	
<b>Number Of Kindergartens ( Private )</b>		<b>164</b>	<b>251</b>	<b>عدد رياض الأطفال ( خاصة )</b>	
Number Of Kindergartens	Total	7,684	6,805	إجمالي	عدد الأطفال
	Males	4,184	3752	ذكور	
	Females	3500	3053	إناث	
Number of Classrooms		380	391	عدد الشعب	
<b>Number Of Basic Schools ( Public )</b>		<b>2042</b>	<b>1803</b>	<b>عدد المدارس الأساسية ( حكومية )</b>	
Number Of Students At Basic Stage	Total	712622	959074	إجمالي	عدد طلاب المرحلة الأساسية
	Males	376901	499226	ذكور	
	Females	335721	459848	إناث	
Percentage Of Males To Total Students		52.9%	52.1%	نسبة الطلاب الذكور إلى إجمالي الطلاب	
Percentage Of Females To Total Students		47.1%	47.9%	نسبة الطالبات الإناث إلى إجمالي الطلاب	
Number of Classrooms		21899	25200	عدد الشعب	
Average Number Of Students Per		32.5	38.1	متوسط عدد الطلاب في الشعبة	
Number Of Teachers At Basic Schooling	Total	23625	16364	إجمالي	عدد المدرسين في التعليم الأساسي
	Males	15336	10100	ذكور	
	Females	8289	6264	إناث	
<b>Number Of Basic Schools ( Private )</b>		<b>198</b>	<b>45</b>	<b>عدد المدارس الأساسية ( الخاصة )</b>	
Number Of Students At Basic Stage	Total	87,401	118,624	إجمالي	عدد طلاب المرحلة الأساسية
	Males	55063	73089	ذكور	
	Females	32338	45535	إناث	
Percentage Of Males To Total Students		63.0%	61.6%	نسبة الطلاب الذكور إلى إجمالي الطلاب	
Percentage Of Females To Total Students		37.0%	38.4%	نسبة الطالبات الإناث إلى إجمالي الطلاب	
Number of Classrooms		1391	6010	عدد الشعب	
Average Number Of Students Per		62.8	19.7	متوسط عدد الطلاب في الشعبة	
Number Of Teachers At Basic Schooling	Total	4,316	4,641	إجمالي	عدد المدرسين في التعليم الأساسي
	Males	3496	3826	ذكور	
	Females	820	815	إناث	
<b>Number Of Public Secondary Schools</b>		<b>323</b>	<b>507</b>	<b>عدد المدارس الثانوية ( حكومية )</b>	
Number Of Students In The Secondary Level	Total	134,053	172,028	إجمالي	عدد طلاب المرحلة الثانوية
	Males	77259	93083	ذكور	
	Females	56794	78945	إناث	
Percentage Of Males To Total Students		57.6%	54.1%	نسبة الطلاب الذكور إلى إجمالي الطلاب	
Percentage Of Females To Total Students		42.4%	45.9%	نسبة الطالبات الإناث إلى إجمالي الطلاب	
Number of Classrooms		3835	3649	عدد الشعب	
Average Number Of Students Per		35.0	47.1	متوسط عدد الطلاب في الشعبة	
Number Of Teachers At Students Schooling	Total	5,068	3,365	إجمالي	عدد المدرسين في التعليم الثانوي
	Males	3309	2138	ذكور	
	Females	1759	1227	إناث	

## أهم مؤشرات التعليم

### Education Indicators

Item		2022 / 2023	2021 / 2022	البيان	
Number Of Secondary Schools		19	13	عدد المدارس الثانوية ( خاصة )	
Number Of Students In The Secondary Stage	Total	14,735	19,124	إجمالي	عدد طلاب المرحلة الثانوية
	Males	9247	11916	ذكور	
	Females	5488	7208	إناث	
Percentage Of Males To Total Students		62.8%	62.3%	نسبة الطلاب الذكور إلى إجمالي الطلاب	
Percentage Of Females To Total Students		37.2%	37.7%	نسبة الطالبات الإناث إلى إجمالي الطلاب	
Number of Classrooms		568	772	عدد الشعب	
Average Number Of Students Per		25.9	24.8	متوسط عدد الطلاب في الشعبة	
Number Of Teachers At Students Schooling	Total	485	392	إجمالي	عدد المدرسين في التعليم في الشعبة
	Males	312	218	ذكور	
	Females	173	174	إناث	
Number Of Public Secondary Schools		219	0	عدد المدارس أساسي / ثانوي ( حكومية )	
Number Of Teachers	Total	4,121	515	إجمالي	عدد المدرسين
	Males	2629	87	ذكور	
	Females	1492	428	إناث	
Number Of Basic & Secondary Schools (Private)		69	4831	عدد المدارس أساسي / ثانوي ( الخاصة )	
Number Of Teachers	Total	4,705	4,831	إجمالي	عدد المدرسين
	Males	438	434	ذكور	
	Females	4267	4397	إناث	

## أهم مؤشرات التعليم

### Education Indicators

Item	2022 / 2023	2021 / 2022	البيان
<b>Public Universities</b>		<b>الجامعات الحكومية</b>	
Number Of Students In The Public Universities	54,789	80,508	عدد الطلاب بالجامعات الحكومية
- Males	33,323	49,543	- ذكور
- Females	21,466	30,965	- إناث
Percentage Of Males To Total Students	60.8%	61.5%	نسبة الطلاب الذكور إلى إجمالي الطلاب
Percentage Of Females To Total Students	39.2%	38.5%	نسبة الطالبات الإناث إلى إجمالي الطلاب
Number Of Teachers	3,232	4,641	عدد المدرسين
- Males	2,301	2,928	- ذكور
- Females	931	1,520	- إناث
<b>Private Universities</b>		<b>الجامعات الخاصة</b>	
Number Of Students In The Public Universities	12,332	8,063	عدد الطلاب بالجامعات الخاصة
- Males	7,501	5,224	- ذكور
- Females	4,831	2839	- إناث
Percentage Of Males To Total Students	60.8%	64.8%	نسبة الطلاب الذكور إلى إجمالي الطلاب
Percentage Of Females To Total Students	39.2%	35.2%	نسبة الطالبات الإناث إلى إجمالي الطلاب
<b>Literacy Obliteration</b>		<b>محو الأمية</b>	
*Number Of Teachers	359	728	*عدد المدرسين
- Males	26	46	- ذكور
- Females	333	682	- إناث
<b>Basic Level</b>		<b>مرحلة الأساس</b>	
- Males	28	108	- ذكور
- Females	1,899	6,220	- إناث
<b>Follow Up Level</b>		<b>مرحلة المتابعة</b>	
- Males	32	98	- ذكور
- Females	1,469	2,834	- إناث

## أهم مؤشرات التعليم

### Education Indicators

Item	2022 / 2023	2021 / 2022	البيان
<b>Institutes</b>		<b>المعاهد</b>	
Number Of Vocationaland Technical Institutes	8	11	*عدد المعاهد التقنية والمهنية
Vocational Diploma ( Two Year )	2	4	دبلوم مهني ( سنتان )
Number Of Students	621	3,081	عدد الطلاب
- Males	532	2,205	- ذكور
- Females	89	876	- إناث
Percentage Of Males To Total Students	85.7%	71.6%	نسبة الطلاب الذكور إلى إجمالي الطلاب
Percentage Of Females To Total Students	14.3%	28.4%	نسبة الطالبات الإناث إلى إجمالي الطلاب
Technical Diploma ( Two Year )	5	5	دبلوم تقني ( سنتان )
Number Of Students	226	1,473	عدد الطلاب
- Males	189	1,115	- ذكور
- Females	37	358	- إناث
Percentage Of Males To Total Students	83.6%	75.7%	نسبة الطلاب الذكور إلى إجمالي الطلاب
Percentage Of Females To Total Students	16.4%	24.3%	نسبة الطالبات الإناث إلى إجمالي الطلاب
Vocational High School ( Three Year )	1	2	ثانوية مهنية ( ثلاث سنوات )
Number Of Students	77	175	عدد الطلاب
- Males	66	152	- ذكور
- Females	11	23	- إناث
Percentage Of Males To Total Students	85.7	86.9	نسبة الطلاب الذكور إلى إجمالي الطلاب
Percentage Of Females To Total Students	14.3	13.1	نسبة الطالبات الإناث إلى إجمالي الطلاب
Number Of Teachers	156	1,161	عدد المدرسين
- Males	133	978	- ذكور
- Females	23	183	- إناث
Health Institutes	6	6	المعاهد الصحية
Number Of Students	3,363	1,889	عدد الطلاب
- Males	1,623	1,065	- ذكور
- Females	1,740	824	- إناث
Percentage Of Males To Total Students	48.3%	56.4%	نسبة الطلاب الذكور إلى إجمالي الطلاب
Percentage Of Females To Total Students	51.7%	43.6%	نسبة الطالبات الإناث إلى إجمالي الطلاب
Number Of Teachers	175	132	عدد المدرسين
- Males	87	61	- ذكور
- Females	88	71	- إناث

عدد رياض الأطفال ( حكومي + خاص ) وعدد الأطفال المنتهقين والمبرين حسب النوع وتوزيعاتهم حسب المحافظات للأعوام الدراسية 2021 - 2022م  
NUMBER OF (PUBLIC + PRIVATE ) KINDERGARTENS, ENROLLED CHILDREN AND TEACHERS BY SEX AND THEIR DISTRIBUTIONS BY  
GOVERNORATES FOR THE SCHOOLING YEARS: 2021 - 2022

TABLE NO. ( 1 )

جدول رقم ( 1 )

البيان المحافظة	الأعوام Years	عدد رياض الأطفال No. of kinder gartens	عدد الشعب No. Of Classes	الفئات						عدد الشعب No. Of Classes	عدد رياض الأطفال No. of kinder gartens	الأعوام Years	البيان Item			
				الصفوي ( 3 - 4 ) Small Group		الوسطي ( 4 - 5 ) Medium Group		الكبرى ( 5 - 6 ) Large Group						الإجمالي Total		
				إناث Females	ذكور Males	إجمالي Total	إناث Females	ذكور Males	إجمالي Total	إناث Females	ذكور Males	إجمالي Total	إناث Females	ذكور Males	إجمالي Total	
عدن	2021/2022	114	318	812	1698	1638	4316	5039	9355	472	0	472	4316	5039	9355	Aden
لحج	2022/2023	97	263	778	1611	1463	3936	4364	8300	477	0	477	3936	4364	8300	Lahj
أبين	2021/2022	40	88	...	...	...	1067	1037	2104	108	29	137	1067	1037	2104	أبين
أبيان	2022/2023	...	...	...	...	...	...	...	...	...	...	...	...	...	...	أبيان
المطراح	2021/2022	1	4	...	...	...	106	132	238	5	0	5	106	132	238	المطراح
Al-Daleh	2022/2023	1	4	...	...	...	148	126	274	5	0	5	148	126	274	Al-Daleh
شبهه	2021/2022	4	18	0	0	0	290	341	631	27	0	27	290	341	631	شبهه
Shabwah	2022/2023	6	23	0	0	0	385	421	806	38	0	38	385	421	806	Shabwah
حضر موت	2021/2022	93	407	922	1815	2093	5628	6171	11799	...	...	...	5628	6171	11799	حضر موت
Hadramout	2022/2023	92	412	1169	2358	2572	6505	6989	13494	735	27	762	6505	6989	13494	Hadramout
المهرة	2021/2022	20	57	...	...	...	804	886	1690	0	0	0	804	886	1690	المهرة
Al-Maharah	2022/2023	20	59	...	...	...	935	1031	1966	213	113	326	935	1031	1966	Al-Maharah
سقطري	2021/2022	...	...	...	...	...	...	...	...	...	...	...	...	...	...	سقطري
Socotra	2022/2023	...	...	...	...	...	...	...	...	...	...	...	...	...	...	Socotra
تعز	2021/2022	93	...	...	...	...	...	...	...	...	...	...	...	...	...	تعز
Taiz	2022/2023	...	...	...	...	...	...	...	...	...	...	...	...	...	...	Taiz
مأرب	2021/2022	...	...	...	...	...	...	...	...	...	...	...	...	...	...	مأرب
Mareb	2022/2023	...	...	...	...	...	...	...	...	...	...	...	...	...	...	Mareb
الحديدية	2021/2022	...	...	...	...	...	...	...	...	...	...	...	...	...	...	الحديدية
Al-Hodeidah	2022/2023	...	...	...	...	...	...	...	...	...	...	...	...	...	...	Al-Hodeidah
الجوف	2021/2022	...	...	...	...	...	...	...	...	...	...	...	...	...	...	الجوف
Al-Jawf	2022/2023	...	...	...	...	...	...	...	...	...	...	...	...	...	...	Al-Jawf
الأحواز العام	2021/2022	325	804	1734	3513	3731	11144	12569	23713	504	0	504	11144	12569	23713	الأحواز العام
General Total	2022/2023	256	849	1947	3969	4035	12976	13968	26944	1605	1449	3054	12976	13968	26944	General Total

Source : Governorates Office

المصدر : مكاتب المحافظات

( - ) : No Data

( - ) : لا توجد بيانات

( ... ) : No Available Data From The Source

( ... ) : لم تتوفر البيانات من المصدر

عدد رياض الأطفال ( حكومي ) وعدد الأطفال المتحقين والمربين حسب النوع وتوزيعاتهم حسب المحافظات للأعوام الدراسية 2021 - 2022م  
NUMBER OF (PUBLIC) KINDERGARTENS, ENROLLED CHILDREN AND TEACHERS BY SEX AND THEIR DISTRIBUTIONS BY GOVERNORATES FOR  
THE SCHOOLING YEARS : 2021 - 2022

TABLE NO. ( 1 - A )

جدول ( 1 - أ )

البيان المحافظة	Item	الأعوام Years	عدد رياض الأطفال No.of kinder gartens	عدد الشعب No. Of Classes	الفئات													
					الصغرى ( 3 - 4 ) Small Group		الوسطى ( 4 - 5 ) Medium Group		الكبرى ( 5 - 6 ) Large Group									
					إناث Females	ذكور Males	إناث Females	ذكور Males	إناث Females	ذكور Males								
عدن	Aden	2021/2022	15	113	595	1244	1006	2140	885	1004	1889	2486	2787	5273	0	158	158	
		2022/2023	15	111	583	1198	1044	2097	897	1021	1918	2524	2689	5213	0	147	147	
لحج	Lahj	2021/2022	.	.	.	.	.	.	.	.	.	.	.	.	.	.	.	
		2022/2023	15	39	...	...	...	...	...	...	...	...	604	642	1246	14	75	89
أبين	Abyan	2021/2022	...	...	...	...	...	...	...	...	...	...	...	...	...	...	...	...
		2022/2023	...	...	...	...	...	...	...	...	...	...	...	...	...	...	...	...
الضالع	Al-Daleh	2021/2022	1	4	...	...	...	...	...	...	...	...	...	...	...	...	...	...
		2022/2023	1	4	...	...	...	...	...	...	...	...	148	126	274	0	5	5
شبهه	Shabwah	2021/2022	4	18	...	...	...	...	...	...	...	...	...	...	...	...	...	...
		2022/2023	6	23	...	...	...	...	...	...	...	...	385	421	806	0	38	38
حضر موت	Hadrामout	2021/2022	41	237	836	1631	1710	3591	1996	2169	4165	4542	4845	9387	0	0	0	
		2022/2023	42	250	981	1965	1962	3957	2085	2115	4200	5028	5094	10122	15	504	519	
المهرة	Al-Maharah	2021/2022	13	41	...	...	...	...	...	...	...	...	...	...	...	...	...	...
		2022/2023	13	42	...	...	...	...	...	...	...	...	712	812	1599	77	87	164
سقطرى	Socotra	2021/2022	.	.	.	.	.	.	.	.	.	.	.	.	.	.	.	.
		2022/2023	.	.	.	.	.	.	.	.	.	.	.	.	.	.	.	.
تعز	Taiz	2021/2022	.	.	.	.	.	.	.	.	.	.	.	.	.	.	.	.
		2022/2023	.	.	.	.	.	.	.	.	.	.	.	.	.	.	.	.
مأرب	Mareb	2021/2022	.	.	.	.	.	.	.	.	.	.	.	.	.	.	.	.
		2022/2023	.	.	.	.	.	.	.	.	.	.	.	.	.	.	.	.
الحديدة	Al-Hodeidah	2021/2022	.	.	.	.	.	.	.	.	.	.	.	.	.	.	.	.
		2022/2023	.	.	.	.	.	.	.	.	.	.	.	.	.	.	.	.
الجوف	Al-Jawf	2021/2022	.	.	.	.	.	.	.	.	.	.	.	.	.	.	.	.
		2022/2023	.	.	.	.	.	.	.	.	.	.	.	.	.	.	.	.
الإجمالي العام	General Total	2021/2022	74	413	1431	2875	2716	5731	2881	3173	6054	8091	8817	16908	0	190	190	
		2022/2023	92	469	1564	3163	3006	6054	2982	3136	6118	9476	9784	19260	106	856	962	

Source : Governorates Office

المصدر : مكاتب المحافظات

( - ) : No Data

( - ) : لا توجد بيانات

( ... ) : No Available Data From The Source

( ... ) : لم تتوفر البيانات من المصدر





عدد المدارس والشعب والغرف الدراسية في التعليم العام الأساسي وثانوي (حكومي + خاص) حسب النوع في المحافظات للأعوام الدراسية 2021 - 2022  
 NUMBER OF SCHOOLS, CLASSES, AND CLASSROOMS IN GENERAL BASIC AND SECONDARY SCHOOLING ( PUBLIC + PRIVATE ) BY SEX IN THE  
 GOVERNORATES FOR SCHOOLING YEARS 2021 - 2022

TABLE NO. ( 2 )

جدول رقم ( 2 )

المحافظة Governorate	الأعوام Years	عدد المدارس												البيان Item										
		ثانوي Secondary						أساسي Basic																
		إناث Females	ذكور Males	مختلط Mixed	إجمالي Total	إناث Females	ذكور Males	مختلط Mixed	إجمالي Total	إناث Females	ذكور Males	مختلط Mixed	إجمالي Total											
عَدَن Aden	2021/2022	22	17	0	39	434	60	11	23	4831	0	4397	434	94	60	11	23	2021/2022	عَدَن Aden					
لَحْج Lahj	2022/2023	10	15	7	25	1	55	14	24	14	7	6	1	93	55	14	24	2022/2023	لَحْج Lahj					
أَبْيَن Abyan	2021/2022	...	...	...	...	...	...	...	...	...	...	...	...	...	...	...	...	2021/2022	أَبْيَن Abyan					
الضَالَع Al-Daleh	2022/2023	...	...	...	...	...	...	...	...	...	...	...	...	...	...	...	...	2022/2023	الضَالَع Al-Daleh					
شَبْوَه Shabwah	2021/2022	...	...	...	...	...	...	...	...	...	...	...	...	...	...	...	...	2021/2022	شَبْوَه Shabwah					
حَضْرَمَوْت Hadramout	2022/2023	...	...	...	...	...	...	...	...	...	...	...	...	...	...	...	...	2022/2023	حَضْرَمَوْت Hadramout					
المَهْرَة Al-Maharah	2021/2022	...	...	...	...	...	...	...	...	...	...	...	...	...	...	...	...	2021/2022	المَهْرَة Al-Maharah					
سَقَطْرَى Socotra	2022/2023	...	...	...	...	...	...	...	...	...	...	...	...	...	...	...	...	2022/2023	سَقَطْرَى Socotra					
تَعِز Taiz	2021/2022	...	...	...	...	...	...	...	...	...	...	...	...	...	...	...	...	2021/2022	تَعِز Taiz					
مَأْرَب Mareb	2022/2023	...	...	...	...	...	...	...	...	...	...	...	...	...	...	...	...	2022/2023	مَأْرَب Mareb					
الحَدِيدَة Al-Hodeidah	2021/2022	...	...	...	...	...	...	...	...	...	...	...	...	...	...	...	...	2021/2022	الحَدِيدَة Al-Hodeidah					
الجَوْف Al-Jawf	2022/2023	...	...	...	...	...	...	...	...	...	...	...	...	...	...	...	...	2022/2023	الجَوْف Al-Jawf					
الأَجْمَالِي العام General Total	2022/2023	10	15	7	22	1	6	1	2077	434	1848	60	11	23	4831	0	4397	434	1848	60	11	23	2022/2023	الأَجْمَالِي العام General Total

Source : Governorates C

( - ) : No Data

( ... ) : No Available Data From The Source

المصدر : مكاتب المحافظات

( - ) : لا توجد بيانات

( ... ) : لم تتوفر البيانات من المصدر

عدد المدارس والشعب والغرف الدراسية في التعليم العام أساسي وثانوي ( حكوي ) حسب النوع في المحافظات للأعوام الدراسية 2021 - 2022م  
NUMBER OF SCHOOLS, CLASSES, AND CLASSROOMS IN GENERAL BASIC AND SECONDARY SCHOOLING ( PUBLIC ) BY SEX IN THE  
GOVERNORATES FOR SCHOOLING YEARS 2021 - 2022

TABLE NO. ( 2 - A )

جدول رقم ( 2 - 1 )

المحافظة Governorate	Item	عدد المدارس														الأعوام Years	البيان				
		عدد الغرف الدراسية							No. Of Schools												
		عدد الشعب		عدد الغرف		الإجمالي العام			ثانوي		( أساسي / ثانوي )			أساسي							
No. Of Classes	ثانوي	أساسي	Total	ثانوي	أساسي	Total	Mixed	إناث	ذكور	Total	Mixed	إناث	ذكور	Total	Mixed	إناث	ذكور				
عَدَن	Aden	2021/2022	370	1833	...	...	73	0	33	40	39	0	22	17	...	...	94	60	11	23	
		2022/2023	487	2026	...	...	132	62	30	40	25	0	10	15	14	7	6	1	93	55	14
لَحْج	Lahj	2021/2022	...	...	...	...	...	...	...	...	...	...	...	...	...	...	...	...	...	...	...
		2022/2023	922	6611	7108	907	6201	781	...	...	34	...	...	...	204	...	...	543	...	...	...
أَبِين	Abyan	2021/2022	...	...	...	...	...	...	...	...	...	...	...	...	...	...	...	...	...	...	...
		2022/2023	...	...	...	...	...	...	...	...	...	...	...	...	...	...	...	...	...	...	...
الضَالِج	Al-Daleh	2021/2022	308	2100	...	...	213	...	...	...	33	...	...	...	...	...	...	180	...	...	...
		2022/2023	288	2001	...	...	219	...	...	...	34	...	...	...	...	...	...	185	...	...	...
شَبْوَه	Shabwah	2021/2022	244	5400	...	...	633	...	...	...	30	...	...	...	...	...	...	603	...	...	...
		2022/2023	599	5006	...	...	686	...	...	...	33	...	...	...	...	...	...	653	...	...	...
حَضْرَمَوْت	Hadhramout	2021/2022	1251	7782	...	...	374	197	90	87	49	14	18	17	...	...	...	325	183	72	70
		2022/2023	1312	4548	...	...	472	217	132	123	149	32	62	55	...	...	...	323	185	70	68
المَهْرَة	Al-Maharah	2021/2022	140	1126	...	...	205	...	...	...	38	...	...	...	...	...	...	167	...	...	...
		2022/2023	150	1155	...	...	213	...	...	...	43	...	...	...	...	...	...	170	...	...	...
سِقَطْرِي	Socotra	2021/2022	...	...	...	...	...	...	...	...	...	...	...	...	...	...	...	...	...	...	...
		2022/2023	77	552	585	77	508	81	79	1	5	3	1	1	1	1	...	75	75	...	...
تَعِز	Taiz	2021/2022	...	...	...	...	...	...	...	...	...	...	...	...	...	...	...	...	...	...	...
		2022/2023	1336	6959	...	...	752	...	...	...	318	...	...	...	...	...	...	434	...	...	...
مَآرِب	Mareh	2021/2022	...	...	...	...	...	...	...	...	...	...	...	...	...	...	...	...	...	...	...
		2022/2023	...	...	...	...	...	...	...	...	...	...	...	...	...	...	...	...	...	...	...
الحَدِيدَة	Al-Hodeidah	2021/2022	...	...	...	...	...	...	...	...	...	...	...	...	...	...	...	...	...	...	...
		2022/2023	...	...	...	...	...	...	...	...	...	...	...	...	...	...	...	...	...	...	...
الجَوْف	Al-Jawf	2021/2022	...	...	...	...	...	...	...	...	...	...	...	...	...	...	...	...	...	...	...
		2022/2023	...	...	...	...	...	...	...	...	...	...	...	...	...	...	...	...	...	...	...
الأَجْمَالِي العام	General Total	2021/2022	3649	25200	...	...	2250	197	123	127	507	14	40	34	...	...	1803	243	83	93	
		2022/2023	3835	21899	7693	984	6709	2584	358	163	164	323	35	73	71	219	8	6	1	2042	315

Source : Governorates Office

( - ) : No Data

( ... ) : No Available Data From The Source

المصدر : مكاتب المحافظات

( - ) : لا توجد بيانات

( ... ) : لم تتوفر البيانات من المصدر



TABLE NO. ( 3 )

عدد الطلاب والمدرسين في التعليم العام أساسي وثانوي ( حكومي + خاص ) حسب النوع في المحافظات للعام الدراسي 2021 - 2022  
 NUMBER OF STUDENTS AND TEACHERS IN GENERAL BASIC AND SECONDARY SCHOOLING ( PUBLIC+ PRIVATE ) BY SEX IN THE  
 GOVERNORATES FOR SCHOOLING YEARS 2021 - 2022

جدول رقم ( 3 )

البيانات المحافظة / Governorate	عدد المدرسين												عدد الطلاب الملتحقون												الأعوام Years	Item
	No.Of Teachers				عدد المدرسين				No.Of Enrolled Students				عدد الطلاب الملتحقون													
	الإجمالي		أساسي / ثانوي		الإجمالي		أساسي		الإجمالي		أساسي		الإجمالي		أساسي											
Total	الإجمالي	أناث / Females	ذكور / Males	الإجمالي	أناث / Females	أساسي	أناث / Females	أساسي	أناث / Females	الإجمالي	أناث / Females	أساسي	أناث / Females	الإجمالي	أناث / Females	أساسي	أناث / Females	الإجمالي	أناث / Females	أساسي	أناث / Females					
عَدَن	10410	8520	1890	5346	4825	521	1052	651	401	4012	3044	968	214592	1E+05	1122441	376336	18065	19571	176956	84086	92870	2021/2022	Aden			
لَحْج	9521	7705	1816	4705	4267	438	995	613	382	3821	2825	996	215854	1E+05	1132268	40115	18112	22003	175739	84474	91265	2022/2023	Lahj			
أَبْيَن	11636	3091	8545	2453	814	1639	813	198	615	8370	2079	6291	251682	1E+05	138181	30499	12978	17521	221183	100523	120660	2022/2023	أبِين			
أَبْيَان	...	...	...	...	...	...	...	...	...	...	...	...	...	...	...	...	...	...	...	...	...	...	2021/2022	أبْيَان		
أَبْيَان	...	...	...	...	...	...	...	...	...	...	...	...	...	...	...	...	...	...	...	...	...	...	2022/2023	أبْيَان		
الطَّالِج	3264	714	2550	0	0	0	372	41	331	2892	673	2219	83671	38579	45092	9551	4270	5281	74120	34309	39811	2021/2022	الطَّالِج			
أَلْـدَّالِج	2983	655	2328	0	0	0	390	37	353	2593	618	1975	86566	38667	47899	12382	4234	8148	74184	34433	39751	2022/2023	أَلْـدَّالِج			
شَبْوَه	5389	1360	4029	0	0	0	500	174	326	4889	1186	3703	145992	58545	87447	11902	174	11728	134090	58371	75719	2021/2022	شَبْوَه			
شَبْوَه	5429	1334	4095	0	0	0	761	169	592	4668	1165	3503	164945	72117	92828	16985	5274	11711	147960	66843	81117	2022/2023	شَبْوَه			
مَعْمُورُوت	4914	1060	3854	0	0	0	1153	246	907	3761	814	2947	314580	1E+05	167084	51763	22981	28782	262817	124515	138302	2021/2022	مَعْمُورُوت			
هَدْرَامُوت	7105	2581	4524	0	0	0	2003	562	1441	5102	2019	3083	200321	89748	110573	52526	23955	28571	147795	65793	82002	2022/2023	هَدْرَامُوت			
الْمَهْرَة	2600	1357	1243	0	0	0	680	289	391	1920	1068	852	36789	17962	18827	4111	2147	1964	32678	15815	16863	2021/2022	الْمَهْرَة			
سِقَطْرِي	2225	1216	1009	0	0	0	952	487	465	1273	729	544	37400	18267	19133	4238	2274	1964	33162	15993	17169	2022/2023	سِقَطْرِي			
سِقَطْرِي	...	...	...	...	...	...	...	...	...	...	...	...	...	...	...	...	...	...	...	...	...	...	2021/2022	سِقَطْرِي		
سِقَطْرِي	...	...	...	...	...	...	...	...	...	...	...	...	...	...	...	...	...	...	...	...	...	...	2022/2023	سِقَطْرِي		
تَعِز	...	...	...	...	...	...	...	...	...	...	...	...	...	...	...	...	...	...	...	...	...	...	2021/2022	تَعِز		
تَعِز	...	...	...	...	...	...	...	...	...	...	...	...	...	...	...	...	...	...	...	...	...	...	2022/2023	تَعِز		
مَارَب	...	...	...	...	...	...	...	...	...	...	...	...	...	...	...	...	...	...	...	...	...	...	2021/2022	مَارَب		
مَارَب	...	...	...	...	...	...	...	...	...	...	...	...	...	...	...	...	...	...	...	...	...	...	2022/2023	مَارَب		
الْحَدِيدِيَة	...	...	...	...	...	...	...	...	...	...	...	...	...	...	...	...	...	...	...	...	...	...	2021/2022	الْحَدِيدِيَة		
الْحَدِيدِيَة	...	...	...	...	...	...	...	...	...	...	...	...	...	...	...	...	...	...	...	...	...	...	2022/2023	الْحَدِيدِيَة		
الْحَوْف	...	...	...	...	...	...	...	...	...	...	...	...	...	...	...	...	...	...	...	...	...	...	2021/2022	الْحَوْف		
الْحَوْف	...	...	...	...	...	...	...	...	...	...	...	...	...	...	...	...	...	...	...	...	...	...	2022/2023	الْحَوْف		
أَلْـلَّوْف	...	...	...	...	...	...	...	...	...	...	...	...	...	...	...	...	...	...	...	...	...	...	2021/2022	أَلْـلَّوْف		
أَلْـلَّوْف	...	...	...	...	...	...	...	...	...	...	...	...	...	...	...	...	...	...	...	...	...	...	2022/2023	أَلْـلَّوْف		
الإجمالي العام	26577	13011	13566	5346	4825	521	3757	1401	2356	17474	6785	10689	1E+06	6E+05	677254	186232	81233	104999	1E+06	505383	572255	2021/2022	الإجمالي العام			
الإجمالي العام	38899	16582	22317	7158	5081	2077	5914	2066	3848	25827	9435	16392	956786	4E+05	521882	156745	66827	89918	800023	368059	431964	2022/2023	الإجمالي العام			

Source : Governorates Office

المصدر : مكتب المحافظات

(-) : No Data

(-) : لا توجد بيانات

(...): No Available Data From The Source

(...): لم تتوفر البيانات من المصدر

عدد الطلاب والمدرسين في التعليم العام أساسي وثانوي (حكومي) حسب النوع في المحافظات للأعوام الدراسية 2021 - 2022م  
 NUMBER OF STUDENTS AND TEACHERS IN GENERAL BASIC AND SECONDARY SCHOOLING ( PUBLIC ) BY SEX IN THE GOVERNORATES FOR  
 SCHOOLING YEARS 2021 - 2022

TABLE NO. ( 3 - A )

جدول رقم ( 3 - أ )

البيان المحافظة Governorate	الأعوام Years	عدد الطلاب المتحقون										عدد المدرسين									
		الاجمالي		ثانوي		اساسي		الاجمالي		ثانوي		اساسي		الاجمالي		ثانوي		اساسي			
		الاجمالي	ذكور	ابيات	الاجمالي	ذكور	ابيات	الاجمالي	ذكور	ابيات	الاجمالي	ذكور	ابيات	الاجمالي	ذكور	ابيات	الاجمالي	ذكور	ابيات		
عدن	2021/2022	61055	34309	26746	122859	61804	34309	26746	122859	61804	34309	26746	122859	61055	34309	26746	122859	61055	34309		
لحج	2022/2023	59693	39751	19942	122037	62344	39751	19942	122037	62344	39751	19942	122037	59693	39751	19942	122037	59693	39751		
2021/2022		-	-	-	-	-	-	-	-	-	-	-	-	-	-	-	-	-	-		
2022/2023		113589	64602	49087	210610	97021	64602	49087	210610	97021	64602	49087	210610	113589	64602	49087	210610	113589	64602		
ابين	2021/2022	...	...	...	...	...	...	...	...	...	...	...	...	...	...	...	...	...	...		
2022/2023		...	...	...	...	...	...	...	...	...	...	...	...	...	...	...	...	...	...		
ابيان	2022/2023	...	...	...	...	...	...	...	...	...	...	...	...	...	...	...	...	...	...		
الضالع	2021/2022	39811	34309	5502	74120	34309	34309	5502	74120	34309	34309	5502	74120	39811	34309	5502	74120	39811	34309		
2022/2023		39751	34433	5318	74184	34433	34433	5318	74184	34433	34433	5318	74184	39751	34433	5318	74184	39751	34433		
شبهه	2021/2022	69039	56220	12819	125259	56220	56220	12819	125259	56220	56220	12819	125259	69039	56220	12819	125259	69039	56220		
2022/2023		73683	64602	9081	138285	64602	64602	9081	138285	64602	64602	9081	138285	73683	64602	9081	138285	73683	64602		
حضر موت	2021/2022	131601	11401	120200	252859	11401	131601	120200	252859	11401	131601	120200	252859	131601	11401	120200	252859	131601	11401		
2022/2023		74808	62125	126883	136933	62125	74808	126883	136933	62125	74808	126883	136933	74808	62125	126883	136933	74808	62125		
المهرة	2021/2022	15047	14936	1011	29983	15047	15047	1011	29983	15047	15047	1011	29983	15047	14936	1011	29983	15047	14936		
2022/2023		15377	15196	181	30573	15196	15377	181	30573	15196	15377	181	30573	15377	15196	181	30573	15377	15196		
سقنقري	2021/2022	...	...	...	...	...	...	...	...	...	...	...	...	...	...	...	...	...	...		
2022/2023		...	...	...	...	...	...	...	...	...	...	...	...	...	...	...	...	...	...		
سقطرا	2022/2023	...	...	...	...	...	...	...	...	...	...	...	...	...	...	...	...	...	...		
تعز	2021/2022	182673	21405	161268	353994	21405	182673	161268	353994	21405	182673	161268	353994	182673	21405	161268	353994	182673	21405		
2022/2023		182673	21405	161268	353994	21405	182673	161268	353994	21405	182673	161268	353994	182673	21405	161268	353994	182673	21405		
تايز	2022/2023	...	...	...	...	...	...	...	...	...	...	...	...	...	...	...	...	...	...		
مارب	2021/2022	...	...	...	...	...	...	...	...	...	...	...	...	...	...	...	...	...	...		
2022/2023		...	...	...	...	...	...	...	...	...	...	...	...	...	...	...	...	...	...		
مارب	2021/2022	...	...	...	...	...	...	...	...	...	...	...	...	...	...	...	...	...	...		
2022/2023		...	...	...	...	...	...	...	...	...	...	...	...	...	...	...	...	...	...		
الحديدة	2021/2022	...	...	...	...	...	...	...	...	...	...	...	...	...	...	...	...	...	...		
2022/2023		...	...	...	...	...	...	...	...	...	...	...	...	...	...	...	...	...	...		
الجوف	2021/2022	...	...	...	...	...	...	...	...	...	...	...	...	...	...	...	...	...	...		
2022/2023		...	...	...	...	...	...	...	...	...	...	...	...	...	...	...	...	...	...		
الجبوف	2021/2022	...	...	...	...	...	...	...	...	...	...	...	...	...	...	...	...	...	...		
2022/2023		...	...	...	...	...	...	...	...	...	...	...	...	...	...	...	...	...	...		
الاجمالي العام	2021/2022	499226	251055	248171	950774	251055	499226	248171	950774	251055	499226	248171	950774	499226	251055	248171	950774	499226	251055		
2022/2023		376901	214055	162846	712622	214055	376901	162846	712622	214055	376901	162846	712622	376901	214055	162846	712622	376901	214055		
المصدر : مكتب المحافظات																					

Source : Governorates Office

( - ) : No Data

(...): No Available Data From The Source

( - ) : لا توجد بيانات

(...): لم تتوفر البيانات من المصدر







عدد الطلاب المنتهين بالمعاهد الصحية والمدربين حسب النوع في المحافظات للأعوام الدراسية 2022/2023 ، 2021/2022  
 NUMBER OF ENROLLED STUDENTS IN HEALTH INSTITUTES AND TEACHERS BY TYPE IN THE GOVERNORATES FOR THE ACADEMIC YEARS: 2021/2022 , 2022/2023

TABLE NO. ( 5 )

جدول رقم ( 5 )

Item	2022 / 2023						2021 / 2022						عدد المعاهد	البيان	
	المدرسين			الطلاب			المدرسين			الطلاب					No.Of Institutes
	الإجمالي Total	أناث Females	ذكور Males	الإجمالي Total	أناث Females	ذكور Males	الإجمالي Total	أناث Females	ذكور Males	الإجمالي Total	أناث Females	ذكور Males			
Governorate															
Aden	90	65	25	1705	848	857	2	79	57	22	769	308	461	2	عدن
Lahj	...	...	...	...	...	...	...	...	...	...	...	...	...	...	لحج
Abyan	...	...	...	...	...	...	...	...	...	...	...	...	...	...	أبين
Al-Daleh	23	8	15	280	150	130	1	0	0	0	0	0	0	0	الضالع
Shabwah	38	9	29	566	244	322	1	34	8	26	544	228	316	1	شبهه
Hadramout	24	6	18	766	480	286	1	19	6	13	430	232	198	1	حضرموت
Al-Maharah	0	0	0	46	18	28	1	0	0	0	44	20	24	1	المهرة
Socotra	...	...	...	...	...	...	...	...	...	...	...	...	...	...	سقري
Taiz	0	0	0	0	0	0	0	0	0	0	102	36	66	1	تعز
Mareb	...	...	...	...	...	...	...	...	...	...	...	...	...	...	مأرب
Al-Hodeidah	...	...	...	...	...	...	...	...	...	...	...	...	...	...	الحدية
Al-Jawf	...	...	...	...	...	...	...	...	...	...	...	...	...	...	الجوف
Total	175	88	87	3363	1740	1623	6	132	71	61	1889	824	1065	6	الإجمالي

Source : Governorates Office

المصدر : مكاتب المحافظات

(...): No Available Data From The Source

( ... ) : لم تتوفر البيانات من المصدر

عدد الطلاب المنتهين بكليات المجتمع والمدرسين ( يمني / غير يمني ) حسب النوع في المحافظات للأعوام الدراسية 2022/2023 ، 2021/2022  
 NUMBER OF ENROLLED STUDENTS IN COMMUNITY COLLEGES AND TEACHERS ( YEMENI / NON-YEMENI ) BY TYPE IN THE GOVERNORATES  
 FOR THE ACADEMIC YEARS: 2021/2022 , 2022/2023

TABLE NO. ( 6 )

جدول رقم ( 6 )

Item	2023 / 2022						2022 / 2021						البيان					
	المدرسين			الطلاب			المدرسين			الطلاب								
	الإجمالي Total	غير يمني Non-Yemeni	يمني Yemeni	إناث Females	ذكور Males	إجمالي Total	غير يمني Non-Yemeni	يمني Yemeni	إناث Females	ذكور Males	إجمالي Total	غير يمني Non-Yemeni		يمني Yemeni				
Aden	54	75	0	0	54	75	611	1351	54	75	0	0	54	75	585	1233	عدن	
Lahj	...	...	...	...	...	...	...	...	...	...	...	...	...	...	...	...	لحج	
Abyan	.	.	.	.	.	.	.	.	.	.	.	.	.	.	.	.	أبين	
Al-Daleh	0	0	0	0	0	0	3	111	0	0	0	0	0	0	3	132	الضالع	
Shabwah	2	36	0	0	2	36	2	104	2	38	0	0	2	38	0	94	شبهه	
Hadramout	0	0	0	0	0	0	71	552	1	25	0	0	1	25	46	359	حضرموت	
Al-Maharah	.	.	.	.	.	.	.	.	.	.	.	.	.	.	.	.	المهرة	
Socotra	.	.	.	.	.	.	.	.	.	.	.	.	.	.	.	.	سقطري	
Taiz	0	0	0	0	0	0	0	0	59	100	0	0	59	100	270	258	تعز	
Mareb	.	.	.	.	.	.	.	.	.	.	.	.	.	.	.	.	.	مأرب
Al-Hodeidah	...	...	...	...	...	...	...	...	...	...	...	...	...	...	...	...	...	الحديدة
Al-Jawf	.	.	.	.	.	.	.	.	.	.	.	.	.	.	.	.	.	الجوف
Total	56	111	0	0	56	111	687	2118	116	238	0	0	116	238	404	2076	الإجمالي	

Source : Governorates Office

المصدر : مكاتب المحافظات

( - ) : No Data

( - ) : لا توجد بيانات

(...): No Available Data From The Source

(...): لم تتوفر البيانات من المصدر

TABLE NO. (7)

عدد الطلاب المسجلين في الجامعات الحكومية حسب النوع والكلية في المحافظات لعام الجامعي 2022 / 2021

NUMBER OF REGISTERED STUDENTS IN PUBLIC UNIVERSITIES BY SEX AND FACULTY IN THE GOVERNORATES FOR ACADEMIC YEAR 2021 / 2022

الجامعة University	النوع Sex	الكلية Faculty																														
		التعليم المفتوح Open Education	التعليم المستمر Continuous Education Centers	العلوم التطبيقية Applied Sciences	النفط والمعادن Petroleum & Minerals	دبلوم حاسوب Computer Dip (2yrs)	علوم وهندسة الحاسوب Computer Sci.& Eng	الحاسوب وتكنولوجيا المعلومات In Formation Technology and Computer	إدارة نظم والمعلومات Information Sysatms and Management	الهندسة Engineering	الزراعة Agriculture	التمريض Nursing	الأسنان Dentistry	الصيدلية Pharmaceutics	الطب والعلوم الصحية Medicine and Healthy Sciences	علوم البحار البيئية والأحياء البحرية Oceanography / marine Ecological	العلوم Sciences	العلوم المالية والمصرفية Banking & Financial Sciences	العلوم الإدارية Administration Sciences	الاقتصاد والإدارة Economy and Administration	الشريعة والقانون والحقوق Shariea'a & Law & Rights	التربية البدنية Physical Education	الفنون الجميلة Fine Arts	البنات Girls	الإعلام Media	اللغات Languages	الاداب Arts	التربية Education				
عن Aden	ذكور Males	43	13	14	3	16	746	4,350	101	502	456	1,169	38	5,744	1,012	634	101	643	1,513	635	152	1,625	26	26	51	982	994	1,604	2,239	21		
	إناث Females	57	19	361	3	54	1,107	5,369	21	571	209	681	244	1,755	448	270	282	244	1,460	904	93	106	13	111	120	96	197	379	6	143	71	
البحر Lahj	ذكور Males	19	35	20	23	43	120	122	1,073	665	1,850	282	7,499	1,460	904	101	295	295	295	295	295	295	295	295	295	295	295	295	295	295	295	
	إناث Females	19	35	20	23	43	120	122	1,073	665	1,850	282	7,499	1,460	904	101	295	295	295	295	295	295	295	295	295	295	295	295	295	295	295	
أبين Abyan	ذكور Males	120	124	244	202	16	218	103	1,044	176	144	1,673	474	509	733	311	285	285	285	285	285	285	285	285	285	285	285	285	285	285	285	285
	إناث Females	120	124	244	202	16	218	103	1,044	176	144	1,673	474	509	733	311	285	285	285	285	285	285	285	285	285	285	285	285	285	285	285	285
شبهه Shabwah	ذكور Males	742	741	1	742	781	251	221	324	1,811	305	550	2,380	681	782	118	649	649	649	649	649	649	649	649	649	649	649	649	649	649	649	649
	إناث Females	742	741	1	742	781	251	221	324	1,811	305	550	2,380	681	782	118	649	649	649	649	649	649	649	649	649	649	649	649	649	649	649	649
Hadramout حضرموت	ذكور Males	2,998	609	2,546	1,032	755	722	504	129	1,259	851	1,259	851	1,259	851	1,259	851	1,259	851	1,259	851	1,259	851	1,259	851	1,259	851	1,259	851	1,259	851	1,259
	إناث Females	2,998	609	2,546	1,032	755	722	504	129	1,259	851	1,259	851	1,259	851	1,259	851	1,259	851	1,259	851	1,259	851	1,259	851	1,259	851	1,259	851	1,259	851	1,259
سبويه Sayoun	ذكور Males	755	722	504	129	1,259	851	1,259	851	1,259	851	1,259	851	1,259	851	1,259	851	1,259	851	1,259	851	1,259	851	1,259	851	1,259	851	1,259	851	1,259	851	1,259
	إناث Females	755	722	504	129	1,259	851	1,259	851	1,259	851	1,259	851	1,259	851	1,259	851	1,259	851	1,259	851	1,259	851	1,259	851	1,259	851	1,259	851	1,259	851	1,259
6,219	إجمالي Total	1,259	851	1,259	851	1,259	851	1,259	851	1,259	851	1,259	851	1,259	851	1,259	851	1,259	851	1,259	851	1,259	851	1,259	851	1,259	851	1,259	851	1,259	851	1,259
	إجمالي Total	1,259	851	1,259	851	1,259	851	1,259	851	1,259	851	1,259	851	1,259	851	1,259	851	1,259	851	1,259	851	1,259	851	1,259	851	1,259	851	1,259	851	1,259	851	1,259

جدول رقم (7)

عدد الطلاب المسجلين في الجامعات الحكومية حسب النوع والكلية في المحافظات لعام الجامعي 2022 / 2021

TABLE NO. ( 7 ) CONT

NUMBER OF REGISTERED STUDENTS IN PUBLIC UNIVERSITIES BY SEX AND FACULTY IN THE GOVERNORATES FOR ACADEMIC YEAR 2021 / 2022

تابع جدول رقم ( 7 )

الجامعة University	النوع Sex	التربية Education	الاداب Arts	اللغات Languages	الإعلام Media	البنات Girls	الفنون الجميلة Fine Arts	التربية البدنية Physical Education	الشريعة والقانون والحقوق Shariea'a & Law & Rights	الاقتصاد والإدارة Economy and Administration	العلوم الإدارية Administration Sciences	العلوم المالية والمصرفية Banking & Financial Sciences	العلوم Sciences	علوم البحار البيئية والأحياء البحرية Oceanography / marine Ecological	الطب والعلوم الصحية Medicine and Healthy Sciences	الصيدلية Pharmaceutics	الأسنان Dentistry	التمريض Nursing	الزراعة Agriculture	الهندسة Engineering	إدارة نظم والمعلومات Information Syatems and Management	الحاسوب وتكنولوجيا المعلومات In Formation Technology and Computer	علوم وهندسة الحاسوب Computer Sci.& Eng	دبلوم حاسوب Computer Dip (2yrs)	النفط والمعادن Petroleum & Minerals	العلوم التطبيقية Applied Sciences	التعليم المستمر Continuous Education Centers	التعليم المفتوح Open Education	الإجمالي Total	الكلية Faculty			
																														ذكور Males	إناث Females		
تجز	ذكور Males	167	908	...	...	...	...	...	1,587	...	5,348	...	...	...	1,936	...	...	...	...	...	...	1,923	...	...	...	2,540	...	16,051	...	167	...		
	إناث Females	3,041	1,380	...	...	...	...	...	266	...	1,482	...	...	...	1379	...	...	...	...	...	...	434	...	...	...	2416	...	11,165	...	3,041	...		
تالز	ذكور Males	...	2,288	...	...	...	...	...	1,853	...	6,830	...	...	...	3,315	...	...	...	...	...	...	2,357	...	...	...	4,956	...	27,216	...	...	...		
	إناث Females	...	...	...	...	...	...	...	...	...	...	...	...	...	...	...	...	...	...	...	...	...	...	...	...	...	...	...	...	...	...		
مأرب	ذكور Males	...	...	...	...	...	...	...	...	...	...	...	...	...	...	...	...	...	...	...	...	...	...	...	...	...	...	...	...	...	...	...	
	إناث Females	...	...	...	...	...	...	...	...	...	...	...	...	...	...	...	...	...	...	...	...	...	...	...	...	...	...	...	...	...	...	...	
الحديدة	ذكور Males	...	...	...	...	...	...	...	...	...	...	...	...	...	...	...	...	...	...	...	...	...	...	...	...	...	...	...	...	...	...	...	...
	إناث Females	...	...	...	...	...	...	...	...	...	...	...	...	...	...	...	...	...	...	...	...	...	...	...	...	...	...	...	...	...	...	...	...
Al-Hodeidah	ذكور Males	...	...	...	...	...	...	...	...	...	...	...	...	...	...	...	...	...	...	...	...	...	...	...	...	...	...	...	...	...	...	...	...
	إناث Females	...	...	...	...	...	...	...	...	...	...	...	...	...	...	...	...	...	...	...	...	...	...	...	...	...	...	...	...	...	...	...	...
الجوف	ذكور Males	...	...	...	...	...	...	...	...	...	...	...	...	...	...	...	...	...	...	...	...	...	...	...	...	...	...	...	...	...	...	...	...
	إناث Females	...	...	...	...	...	...	...	...	...	...	...	...	...	...	...	...	...	...	...	...	...	...	...	...	...	...	...	...	...	...	...	...
Al-Jawf	ذكور Males	...	...	...	...	...	...	...	...	...	...	...	...	...	...	...	...	...	...	...	...	...	...	...	...	...	...	...	...	...	...	...	...
	إناث Females	...	...	...	...	...	...	...	...	...	...	...	...	...	...	...	...	...	...	...	...	...	...	...	...	...	...	...	...	...	...	...	...
الإجمالي	ذكور Males	2,363	3,131	669	101	...	...	...	3,071	...	13,883	...	...	...	4,384	...	...	...	...	...	...	2,704	...	...	...	4,955	...	49,543	...	2,363	...		
	إناث Females	6,907	2,975	1,099	51	...	...	...	969	...	4,229	...	...	...	3,017	...	...	...	...	...	...	685	...	...	...	4,258	...	30,965	...	6,907	...		
Total	إجمالي Total	9,270	6,106	1,768	152	1,377	...	143	4,040	...	18,112	...	...	...	7,401	...	...	...	...	...	...	3,389	...	...	...	9,213	...	80,508	...	9,270	...		
	الإجمالي Total	2,270	3,131	669	101	1,377	...	143	4,040	...	18,112	...	...	...	7,401	...	...	...	...	...	...	2,704	...	...	...	4,955	...	49,543	...	2,270	...		

المصدر: الجامعات الحكومية

( - ) : No Data

(...): No Available Data From The Source

( - ) : لا توجد بيانات

(...): لم تتوفر البيانات من المصدر



عدد الطلاب المسجلين في الجامعات الحكومية حسب النوع والكلية في المحافظات لعام الجامعي 2023 / 2022  
 NUMBER OF REGISTERED STUDENTS IN PUBLIC UNIVERSITIES BY SEX AND FACULTY IN THE GOVERNORATES FOR ACADEMIC YEAR 2022 / 2023

TABLE NO. ( 8 ) CONT

تابع جدول رقم ( 8 )

الجامعة University	النوع Sex	الكلية Faculty	
		ذكور Males	إناث Females
تعز Taiz	ذكور Males	827	368
	إناث Females	1,242	2,660
مأرب Mareb	ذكور Males	...	...
	إناث Females	...	...
الحديدة Al-Hodeidah	ذكور Males	...	113
	إناث Females	...	44
الجوف Al-Jawf	ذكور Males	...	...
	إناث Females	...	...
الإجمالي Total	ذكور Males	...	...
	إناث Females	...	...
Total	ذكور Males	...	...
	إناث Females	...	...
التعليم المفتوح Open Education	ذكور Males	...	...
	إناث Females	...	...
التعليم المستمر Continuous Education Centers	ذكور Males	...	...
	إناث Females	...	...
العلوم التطبيقية Applied Sciences	ذكور Males	...	...
	إناث Females	...	...
النفط والمعادن Petroleum & Minerals	ذكور Males	...	...
	إناث Females	...	...
دبلوم حاسوب Computer Dip (2yrs)	ذكور Males	...	...
	إناث Females	...	...
علوم وهندسة الحاسوب Computer Sci.& Eng	ذكور Males	...	...
	إناث Females	...	...
الحاسوب وتكنولوجيا المعلومات In Formation Technology and Computer	ذكور Males	...	...
	إناث Females	...	...
إدارة نظم والمعلومات Information Systems and Management	ذكور Males	...	...
	إناث Females	...	...
الهندسة Engineering	ذكور Males	...	...
	إناث Females	...	...
الزراعة Agriculture	ذكور Males	...	...
	إناث Females	...	...
التمريض Nursing	ذكور Males	...	...
	إناث Females	...	...
الأسنان Dentistry	ذكور Males	...	...
	إناث Females	...	...
الصيدلية Pharmaceutics	ذكور Males	...	...
	إناث Females	...	...
الطب والعلوم الصحية Medicine and Healthy Sciences	ذكور Males	...	...
	إناث Females	...	...
علوم البحار البيئية والأحياء البحرية Oceanography / marine Ecological Sciences	ذكور Males	...	...
	إناث Females	...	...
العلوم Banking & Financial Sciences	ذكور Males	...	...
	إناث Females	...	...
العلوم المالية والمصرفية Administration Sciences	ذكور Males	...	...
	إناث Females	...	...
العلوم الإدارية Economy and Administration	ذكور Males	...	...
	إناث Females	...	...
الاقتصاد والإدارة Sharie'a & Law & Rights	ذكور Males	...	...
	إناث Females	...	...
التربية البدنية Physical Education	ذكور Males	...	...
	إناث Females	...	...
الفنون الجميلة Fine Arts	ذكور Males	...	...
	إناث Females	...	...
البنات Girls	ذكور Males	...	...
	إناث Females	...	...
الإعلام Media	ذكور Males	...	...
	إناث Females	...	...
اللغات Languages	ذكور Males	...	...
	إناث Females	...	...
الاداب Arts	ذكور Males	...	...
	إناث Females	...	...
التربية Education	ذكور Males	...	...
	إناث Females	...	...
الإجمالي Total	ذكور Males	...	...
	إناث Females	...	...
Total	ذكور Males	...	...
	إناث Females	...	...

Source : Ministry of High Education and Scientific

المصدر: وزارة التعليم العالي والبحث العلمي، والتعليم الفني والتدريب المهني

(-): No Data

(-): لا توجد بيانات

(...): No Available Data From The Source

(...): لم تتوفر البيانات من المصدر

TABLE NO. (9)

عدد الطلاب الخريجين في الجامعات الحكومية حسب النوع والكلية في المحافظات العام الجامعي 2021 / 2022

جدول رقم (9)

الجامعة University	الكلية Faculty	النوع Sex	عدد الطلاب الخريجين في الجامعات الحكومية حسب النوع والكلية في المحافظات العام الجامعي 2021 / 2022																										
			التعليم المفتوح Open Education	التعليم المستمر Continuous Education Centers	العلوم التطبيقية Applied Sciences	النفط والمعادن Petroleum & Minerals	دبلوم حاسوب Computer Dip (2yrs)	علوم وهندسة الحاسوب Computer Sci.& Eng	الحاسوب وتكنولوجيا المعلومات In Formation Technology and Computer	إدارة نظم والمعلومات Information Syatems and Management	الهندسة Engineering	الزراعة Agriculture	التمريض Nursing	الأسنان Dentistry	الصيدلية Pharmaceutics	الطب والعلوم الصحية Medicine and Healthy Sciences	علوم البحار البيئية والأحياء البحرية Oceanography / marine Ecological	العلوم Sciences	العلوم المالية والمصرفية Banking & Financial Sciences	العلوم الإدارية Administration Sciences	الاقتصاد والإدارة Economy and Administration	الشريعة والقانون والحقوق Shariea' a & Law & Rights	التربية البدنية Physical Education	الفنون الجميلة Fine Arts	البنات Girls	الإعلام Media	اللغات Languages	الاداب Arts	التربية Education
عدن	ذكور Males	...	...	...	11	...	64	...	610	...	33	166	146	148	...	9	...	1,008	82	110	...	...	...	...	...	...	56	278	194
		إناث Females	...	...	3	...	56	...	162	...	5	140	50	117	...	65	...	365	62	46	...	...	...	...	...	...	156	231	535
Aden	إجمالي Total	...	...	...	14	...	120	...	772	...	38	306	196	265	...	74	...	1,373	144	156	...	...	...	...	...	212	509	729	
		ذكور Males	...	...	13	...	13	...	26	...	7	...	...	...	...	...	52	...	...	...	...	...	...	...	...	...	37	42	
لحج	إناث Males	...	...	...	13	...	...	...	...	...	...	...	...	...	...	144	...	...	...	...	...	...	...	...	...	...	100	66	
		إجمالي Total	...	...	26	...	...	...	...	...	...	...	...	...	...	196	...	...	...	...	...	...	...	...	...	...	137	108	
Lahji	ذكور Males	...	...	...	26	...	...	...	...	...	...	...	...	...	...	...	...	...	...	...	...	...	...	...	...	...	...	79	
		إناث Females	...	...	49	...	...	...	...	...	...	...	...	...	...	...	...	...	...	...	...	...	...	...	...	...	...	224	
Abyan	إجمالي Total	...	...	...	77	...	...	...	...	...	...	...	...	...	...	...	...	...	...	...	...	...	...	...	...	...	...	303	
		ذكور Males	...	...	741	...	...	...	...	...	...	...	...	...	...	...	...	...	...	...	...	...	...	...	...	...	...	285	
*مشبوه	إناث Females	...	...	...	1	...	...	...	...	...	...	...	...	...	...	...	...	...	...	...	...	...	...	...	...	...	...	162	
		إجمالي Total	...	...	742	...	...	...	...	...	...	...	...	...	...	...	...	...	...	...	...	...	...	...	...	...	...	447	
Shabwah	ذكور Males	...	...	...	87	...	...	...	...	...	...	...	...	...	...	...	...	...	...	...	...	...	...	...	...	...	...	110	
		إناث Females	...	...	167	...	...	...	...	...	...	...	...	...	...	...	...	...	...	...	...	...	...	...	...	...	...	79	
Hadrामout حضرموت	إجمالي Total	...	...	...	152	...	...	...	...	...	...	...	...	...	...	...	...	...	...	...	...	...	...	...	...	...	...	179	
		ذكور Males	...	...	63	...	...	...	...	...	...	...	...	...	...	...	...	...	...	...	...	...	...	...	...	...	...	103	
ستيون Sayoun	إناث Females	...	...	...	4	...	...	...	...	...	...	...	...	...	...	...	...	...	...	...	...	...	...	...	...	...	...	104	
		إجمالي Total	...	...	46	...	...	...	...	...	...	...	...	...	...	...	...	...	...	...	...	...	...	...	...	...	...	207	
1,415	إجمالي Total	...	...	...	11	...	...	...	...	...	...	...	...	...	...	...	...	...	...	...	...	...	...	...	...	...	...	207	
		ذكور Males	...	...	46	...	...	...	...	...	...	...	...	...	...	...	...	...	...	...	...	...	...	...	...	...	...	207	

TABLE NO. ( 9 ) CONT

عدد الطلاب الخريجين في الجامعات الحكومية حسب النوع والكلية في المحافظات لعام الجامعي 2022 / 2021  
NUMBER OF GRADUATED STUDENTS IN PUBLIC UNIVERSITIES BY SEX AND FACULTY IN THE GOVERNORATES FOR ACADEMIC YEAR 2021 / 2022

تابع جدول رقم ( 9 )

الجامعة University	النوع Sex	الكلية Faculty	
		ذكور Males	إناث Females
تمز	ذكور Males	...	...
	إناث Females	...	...
Taiz	إجمالي Total	...	...
	ذكور Males	...	...
مأرب	ذكور Males	...	...
	إناث Females	...	...
Mareb	إجمالي Total	...	...
	ذكور Males	...	...
الحديدة	إناث Females	...	...
	إجمالي Total	...	...
Al-Hodeidah	ذكور Males	...	...
	إناث Females	...	...
الجوف	إجمالي Total	...	...
	ذكور Males	...	...
Al-Jawf	إناث Females	...	...
	إجمالي Total	...	...
الإجمالي	ذكور Males	...	...
	إناث Females	...	...
Total	إجمالي Total	...	...
	ذكور Males	...	...
12,218	إجمالي Total	...	...
	ذكور Males	...	...
6,367	إناث Females	...	...
	إجمالي Total	...	...
5,851	ذكور Males	...	...
	إناث Females	...	...
1,973	إجمالي Total	...	...
	ذكور Males	...	...
349	إناث Females	...	...
	إجمالي Total	...	...
698	ذكور Males	...	...
	إناث Females	...	...
234	إجمالي Total	...	...
	ذكور Males	...	...
256	إناث Females	...	...
	إجمالي Total	...	...
93	ذكور Males	...	...
	إناث Females	...	...
388	إجمالي Total	...	...
	ذكور Males	...	...
776	إناث Females	...	...
	إجمالي Total	...	...
772	ذكور Males	...	...
	إناث Females	...	...
33	إجمالي Total	...	...
	ذكور Males	...	...
103	إناث Females	...	...
	إجمالي Total	...	...
306	ذكور Males	...	...
	إناث Females	...	...
196	إجمالي Total	...	...
	ذكور Males	...	...
582	إناث Females	...	...
	إجمالي Total	...	...
45	ذكور Males	...	...
	إناث Females	...	...
383	إجمالي Total	...	...
	ذكور Males	...	...
926	إناث Females	...	...
	إجمالي Total	...	...
926	ذكور Males	...	...
	إناث Females	...	...
315	إجمالي Total	...	...
	ذكور Males	...	...
280	إناث Females	...	...
	إجمالي Total	...	...
140	ذكور Males	...	...
	إناث Females	...	...
146	إجمالي Total	...	...
	ذكور Males	...	...
51	إناث Females	...	...
	إجمالي Total	...	...
166	ذكور Males	...	...
	إناث Females	...	...
26	إجمالي Total	...	...
	ذكور Males	...	...
610	إناث Females	...	...
	إجمالي Total	...	...
7	ذكور Males	...	...
	إناث Females	...	...
162	إجمالي Total	...	...
	ذكور Males	...	...
100	إناث Females	...	...
	إجمالي Total	...	...
315	ذكور Males	...	...
	إناث Females	...	...
116	إجمالي Total	...	...
	ذكور Males	...	...
24	إناث Females	...	...
	إجمالي Total	...	...
1,047	ذكور Males	...	...
	إناث Females	...	...
74	إجمالي Total	...	...
	ذكور Males	...	...
101	إناث Females	...	...
	إجمالي Total	...	...
300	ذكور Males	...	...
	إناث Females	...	...
1,066	إجمالي Total	...	...
	ذكور Males	...	...
152	إناث Females	...	...
	إجمالي Total	...	...
415	ذكور Males	...	...
	إناث Females	...	...
40	إجمالي Total	...	...
	ذكور Males	...	...
109	إناث Females	...	...
	إجمالي Total	...	...
300	ذكور Males	...	...
	إناث Females	...	...
300	إجمالي Total	...	...
	ذكور Males	...	...
300	إناث Females	...	...
	إجمالي Total	...	...

Source: Public Universities

(-) : No Data  
(...) : No Available Data From The Sourceالمصدر: الجامعات الحكومية  
(-) : الوجود بيانات  
(...) : لم تتوفر البيانات من المصدر









أعضاء هيئة التدريس في الجامعات الحكومية حسب النوع ( يمنيين وغير يمنيين ) واللقب العلمي للعام 2022 / 2021  
MEMBERS OF TEACHING STAFF IN PUBLIC UNIVERSITIES BY SEX YEMENI AND NON YEMENI AND SCIENTIFIC TITLE FOR ACADEMIC YEAR 2021 / 2022

TABLE NO. ( 11 ) CONT

تابع جدول رقم ( 11 )

الإجمالي	جامعة الجوف	جامعة الحديدة	جامعة مأرب	جامعة نجر	جامعة سيئون	جامعة حضرموت	جامعة شبوة	جامعة أبين	جامعة لبح	جامعة عدن	النوع	الجامعة University	الدرجة Degree	الجنسية Nationality
4	·	...	·	...	·	2	...	·	·	2	ذكور Males	أستاذ Prof.	الجامعة University	الجنسية Nationality
3	·	...	·	...	·	1	...	·	·	2	إناث Females			
7	·	...	·	...	·	3	...	·	·	4	إجمالي Total	أ. مشارك Associate.Prof	الجامعة University	الجنسية Nationality
2	·	...	·	...	·	1	...	·	·	1	ذكور Males			
1	·	...	·	...	·	0	...	·	·	1	إناث Females	أ. مساعد Assistant.Prof	الجامعة University	الجنسية Nationality
3	·	...	·	...	·	1	...	·	·	2	إجمالي Total			
5	·	...	·	...	1	4	...	·	·	0	ذكور Males	أ. مساعد Assistant.Prof	الجامعة University	الجنسية Nationality
0	·	...	·	...	0	0	...	·	·	0	إناث Females			
5	·	...	·	...	1	4	...	·	·	0	إجمالي Total	مدرس Lecturer	الجامعة University	الجنسية Nationality
3	·	...	·	...	1	2	...	·	·	0	ذكور Males			
1	·	...	·	...	1	0	...	·	·	0	إناث Females	أ. مساعد Assistant.Prof	الجامعة University	الجنسية Nationality
4	·	...	·	...	2	2	...	·	·	0	إجمالي Total			
0	·	...	·	...	0	0	...	·	·	0	ذكور Males	أ. مساعد Assistant.Prof	الجامعة University	الجنسية Nationality
0	·	...	·	...	0	0	...	·	·	0	إناث Females			
0	·	...	·	...	0	0	...	·	·	0	إجمالي Total	أ. مساعد Assistant.Prof	الجامعة University	الجنسية Nationality
14	·	...	·	...	2	9	...	·	·	3	ذكور Males			
5	·	...	·	...	1	1	...	·	·	3	إناث Females	أ. مساعد Assistant.Prof	الجامعة University	الجنسية Nationality
19	·	...	·	...	3	10	...	·	·	6	إجمالي Total			
2928	·	...	·	6833	207	520	...	·	·	1,518	ذكور Males	أ. مساعد Assistant.Prof	الجامعة University	الجنسية Nationality
1520	·	...	·	411	28	172	...	·	·	909	إناث Females			
4641	·	...	·	1,094	235	692	193	·	·	2,427	إجمالي Total	أ. مساعد Assistant.Prof	الجامعة University	الجنسية Nationality
Source:Public Universities														
الإجمالي General Total														

أعضاء هيئة التدريس غير اليمنيين  
Non-Yemeni Teaching Staff

( - ) : No Data  
( ... ) : No Available Data From The Source

( - ) : لا توجد بيانات  
( ... ) : لم تتوفر البيانات من المصدر

المصدر: الجامعات الحكومية

TABLE NO. ( 12 )  
MEMBERS OF TEACHING STAFF IN PUBLIC UNIVERSITIES BY SEX YEMENI AND NON YEMENI AND SCIENTIFIC TITLE FOR ACADEMIC YEAR 2022 / 2023  
أعضاء هيئة التدريس في الجامعات الحكومية حسب النوع ( يمينيين وغير يمينيين ) واللقب العلمي للعام 2022 / 2023

جدول رقم ( 12 )

الإجمالي	جامعة الجوف	جامعة الحديدة	جامعة مارب	جامعة نجر	جامعة سيئون	جامعة حضرموت	جامعة شبوه	جامعة أبين	جامعة لحج	جامعة عدن	النوع	الجامعة	الدرجة	الجنسية
207	Al-lawf University	Al-Hodeidah University	Mareb University	Taiz University	Sayoun University	Hadrmout University	Shabwah University	Abyan University	Lahj University	Aden University	ذكور Males	جامعة	أستاذ	...
22	.	3	.	11	0	8	...	0	.	...	أناث Females	جامعة	Prof.	...
239	.	25	.	81	15	98	...	10	.	...	إجمالي Total	جامعة	Prof.	...
444	.	107	.	164	24	130	...	19	.	...	ذكور Males	جامعة	أ. مشارك	...
63	.	3	.	29	2	27	...	2	.	...	أناث Females	جامعة	Associate.Prof	...
507	.	110	.	193	26	157	...	21	.	...	إجمالي Total	جامعة	Associate.Prof	...
720	.	220	.	171	109	155	...	65	.	...	ذكور Males	جامعة	أ.مساعد	...
150	.	34	.	72	7	25	...	12	.	...	أناث Females	جامعة	Assistant.Prof	...
870	.	254	.	243	116	180	...	77	.	...	إجمالي Total	جامعة	Assistant.Prof	...
246	.	31	.	19	60	93	...	43	.	...	ذكور Males	جامعة	مدرّس	...
146	.	25	.	16	18	71	...	16	.	...	أناث Females	جامعة	Lecturer	...
392	.	56	.	35	78	164	...	59	.	...	إجمالي Total	جامعة	Lecturer	...
385	.	131	.	80	57	43	...	74	.	...	ذكور Males	جامعة	معيد	...
362	.	102	.	135	33	40	...	52	.	...	أناث Females	جامعة	Assistant Teacher	...
747	.	233	.	215	90	83	...	126	.	...	إجمالي Total	جامعة	Assistant Teacher	...
286	.	76	.	179	0	0	...	31	.	...	ذكور Males	جامعة	موقف	...
186	.	33	.	148	0	0	...	5	.	...	أناث Females	جامعة	موقف	...
472	.	109	.	327	0	0	...	36	.	...	إجمالي Total	جامعة	موقف	...
2288	.	587	.	683	265	511	...	242	.	...	ذكور Males	جامعة	Prof.	...
920	.	200	.	411	60	171	...	87	.	...	أناث Females	جامعة	Prof.	...
3410	.	787	.	1,094	325	682	193	329	.	...	إجمالي Total	جامعة	Prof.	...
أعضاء هيئة التدريس غير اليمنيين Yemeni Teaching Staff														

اعضاء هيئة التدريس في الجامعات الحكومية حسب النوع ( يمنيون وغير يمنيين ) واللقب العلمي للعام 2023 / 2022  
MEMBERS OF TEACHING STAFF IN PUBLIC UNIVERSITIES BY SEX AND SCIENTIFIC TITLE FOR ACADEMIC YEAR 2022 / 2023

TABLE NO. ( 12 ) CONT

تابع جدول رقم ( 12 )

الإجمالي	جامعة الجوف	جامعة الحديدة	جامعة مأرب	جامعة تعز	جامعة سيئون	جامعة حضرموت	جامعة شبوة	جامعة أبين	جامعة لحج	جامعة عدن	النوع	الجامعة الدرجة	الجنسية
Total	Al-Jawf University	Al-Hodeidah University	Mareb University	Taiz University	Sayoun University	Hadramout University	Shabwah University	Abyan University	Lahj University	Aden University	Sex	University	Nationality
3	·	1	·	...	0	2	...	·	·	...	ذكور Males	أستاذ Prof.	
1	·	0	·	...	0	1	...	·	·	...	إناث Females		
4	·	1	·	...	0	3	...	·	·	...	إجمالي Total	أ. مشارك Associate.Prof	
2	·	1	·	...	0	1	...	·	·	...	ذكور Males		
0	·	0	·	...	0	0	...	·	·	...	إناث Females		
2	·	1	·	...	0	1	...	·	·	...	إجمالي Total	أ. مساعد Assistant.Prof	
5	·	0	·	...	1	4	...	·	·	...	ذكور Males		
0	·	0	·	...	0	0	...	·	·	...	إناث Females		
5	·	0	·	...	1	4	...	·	·	...	إجمالي Total	مدرسين Lecturer	
3	·	0	·	...	1	2	...	·	·	...	ذكور Males		
1	·	0	·	...	1	0	...	·	·	...	إناث Females		
4	·	0	·	...	2	2	...	·	·	...	إجمالي Total	معيد Assistant Teacher	
0	·	0	·	...	0	0	...	·	·	...	ذكور Males		
0	·	0	·	...	0	0	...	·	·	...	إناث Females		
0	·	0	·	...	0	0	...	·	·	...	إجمالي Total	الإجمالي Total	
13	·	2	·	...	2	9	...	·	·	...	ذكور Males		
2	·	0	·	...	1	1	...	·	·	...	إناث Females		
15	·	2	·	...	3	10	...	·	·	...	إجمالي Total	الإجمالي General Total	
2301	·	589	·	683	267	520	...	242	·	...	ذكور Males		
931	·	200	·	411	61	172	...	87	·	...	إناث Females		
*3232	·	789	·	1,094	328	692	193	329	·	...	إجمالي Total		

أعضاء هيئة التدريس غير اليمنيين  
Non-Yemeni Teaching Staff

Source : Ministry of High Education and Scientific  
 (-) : No Data  
 (...): No Available Data From The Source  
 \* دون إضافة إجمالي أعضاء هيئة التدريس في جامعة شبوة إلى الإجمالي العام



عدد الطلاب المنتسقين بالدراسات العليا في الجامعات الحكومية حسب الكلية والدرجة العلمية والنوع للعام الجامعي 2022 / 2021  
 NUMBER OF ENROLLED STUDENTS IN POSTGRADUATES OF PUBLIC UNIVERSITIES BY FACULTY, SCIENTIFIC DEGREE ANDEXF FOR ACADEMIC YEAR 2021 / 2022

TABLE NO. ( 13 ) CONT

تابع جدول رقم ( 13 )

الكلية Faculty	النوع Sex	جامعة عدن Aden University	جامعة حضرموت Hadrामout University	جامعة صنعاء Sana'a University	جامعة تعز Taiz University	جامعة أبين Abyan University		جامعة سقطرى Soqatra University	إجمالي Total	الجامعة University
						ماجستير Master	إجمالي Total			
البنات Girls	ذكور Males	.	.	.	.	.	.	.	.	.
	إناث Females	.	.	.	.	.	.	.	.	.
	إجمالي Total	0	0	0	0	0	0	0	0	0
الاداب Literature	ذكور Males	.	.	.	.	.	.	.	.	.
	إناث Females	.	.	.	.	.	.	.	.	.
	إجمالي Total	42	12	30	42	42	42	42	42	42
التربية Education	ذكور Males	.	.	.	.	.	.	.	.	.
	إناث Females	.	.	.	.	.	.	.	.	.
	إجمالي Total	23	2	21	23	23	23	23	23	23
التعليم المفتوح Open Education	ذكور Males	.	.	.	.	.	.	.	.	.
	إناث Females	.	.	.	.	.	.	.	.	.
	إجمالي Total	65	14	51	65	65	65	65	65	65
الإجمالي العام General Total	ذكور Males	.	.	.	.	.	.	.	.	.
	إناث Females	.	.	.	.	.	.	.	.	.
	إجمالي Total	42	12	30	42	42	42	42	42	42
جامعة حضرموت Hadrामout University	ذكور Males	.	.	.	.	.	.	.	.	.
	إناث Females	.	.	.	.	.	.	.	.	.
	إجمالي Total	46	16	30	46	46	46	46	46	46
جامعة صنعاء Sana'a University	ذكور Males	.	.	.	.	.	.	.	.	.
	إناث Females	.	.	.	.	.	.	.	.	.
	إجمالي Total	48	5	43	48	48	48	48	48	48
جامعة تعز Taiz University	ذكور Males	.	.	.	.	.	.	.	.	.
	إناث Females	.	.	.	.	.	.	.	.	.
	إجمالي Total	94	21	73	94	94	94	94	94	94
جامعة أبين Abyan University	ذكور Males	.	.	.	.	.	.	.	.	.
	إناث Females	.	.	.	.	.	.	.	.	.
	إجمالي Total	19	0	19	19	19	19	19	19	19
جامعة سقطرى Soqatra University	ذكور Males	.	.	.	.	.	.	.	.	.
	إناث Females	.	.	.	.	.	.	.	.	.
	إجمالي Total	11	0	11	11	11	11	11	11	11
جامعة حضرموت Hadrामout University	ذكور Males	.	.	.	.	.	.	.	.	.
	إناث Females	.	.	.	.	.	.	.	.	.
	إجمالي Total	30	0	30	30	30	30	30	30	30
جامعة صنعاء Sana'a University	ذكور Males	.	.	.	.	.	.	.	.	.
	إناث Females	.	.	.	.	.	.	.	.	.
	إجمالي Total	161	29	132	161	161	161	161	161	161
جامعة حضرموت Hadrामout University	ذكور Males	.	.	.	.	.	.	.	.	.
	إناث Females	.	.	.	.	.	.	.	.	.
	إجمالي Total	113	11	102	113	113	113	113	113	113
جامعة صنعاء Sana'a University	ذكور Males	.	.	.	.	.	.	.	.	.
	إناث Females	.	.	.	.	.	.	.	.	.
	إجمالي Total	274	40	234	274	274	274	274	274	274

Source : Hadrامout University

المصدر: جامعة حضرموت

( - ) : No Data  
 (...): No Available Data From The Source

( - ) : لا توجد بيانات  
 (...): لم تتوفر البيانات من المصدر



عدد الطلاب الخريجين بالدراسات العليا في الجامعات الحكومية حسب الكلية والدرجة العلمية والنوع العام الجامعي 2022 / 2021  
 NUMBER OF GRADUATED STUDENTS IN POSTGRADUATES OF PUBLIC UNIVERSITIES BY FACULTY, SCIENTIFIC DEGREE AND SEX FOR ACADEMIC YEAR 2021 / 2022  
 جدول رقم ( 14 )

الكلية	الجامعة	جامعة عدن		جامعة حضرموت		جامعة Hodelidah -Al الحايدية	جامعة نعر		جامعة أبين		جامعة سقطري		إجمالي																								
		Aden University	Hadramout University	Hadramout University	Taiz University		Abyan University	Socotra University	النوع	الجامعة	جامعة سقطري	جامعة أبين		جامعة نعر	جامعة حضرموت	جامعة الحايدية	جامعة سقطري																				
Sex	University	ذكور	إجمالي	ذكور	إجمالي	ذكور	إجمالي	ذكور	إجمالي	ذكور	إجمالي	ذكور	إجمالي	جامعة سقطري	جامعة أبين	جامعة نعر	جامعة حضرموت	جامعة الحايدية	جامعة سقطري	جامعة أبين	جامعة نعر	جامعة حضرموت	جامعة الحايدية	جامعة سقطري	جامعة أبين	جامعة نعر	جامعة حضرموت	جامعة الحايدية									
الطب والعلوم الصحية Medicine and Healthy Sciences	جامعة سقطري	1	1	0	0	0	0	1	1	0	0	0	0	1	1	0	0	0	0	1	1	0	0	0	0	0	0	0	0								
		1	1	0	0	0	0	0	1	1	0	0	0	0	1	1	0	0	0	0	0	0	0	0	0	0	0	0	0	0							
		2	2	0	0	1	1	1	1	1	0	0	0	0	1	1	0	0	0	0	1	1	0	0	0	0	0	0	0	0	0						
		·	·	·	·	·	·	·	·	·	·	·	·	·	·	·	·	·	·	·	·	·	·	·	·	·	·	·	·	·	·						
		·	·	·	·	·	·	·	·	·	·	·	·	·	·	·	·	·	·	·	·	·	·	·	·	·	·	·	·	·	·						
التمريض Nursing	جامعة سقطري	·	·	·	·	·	·	·	·	·	·	·	·	·	·	·	·	·	·	·	·	·	·	·	·	·	·	·	·	·							
		·	·	·	·	·	·	·	·	·	·	·	·	·	·	·	·	·	·	·	·	·	·	·	·	·	·	·	·	·	·	·					
		·	·	·	·	·	·	·	·	·	·	·	·	·	·	·	·	·	·	·	·	·	·	·	·	·	·	·	·	·	·	·	·				
		·	·	·	·	·	·	·	·	·	·	·	·	·	·	·	·	·	·	·	·	·	·	·	·	·	·	·	·	·	·	·	·	·			
		·	·	·	·	·	·	·	·	·	·	·	·	·	·	·	·	·	·	·	·	·	·	·	·	·	·	·	·	·	·	·	·	·			
العلوم Sciences	جامعة سقطري	11	11	0	0	7	7	4	4	0	0	0	0	7	7	0	0	0	0	7	7	0	0	0	0	7	7	0	0	0	0	0	0				
		7	7	0	0	6	6	1	1	0	0	0	0	6	6	0	0	0	0	6	6	0	0	0	0	6	6	0	0	0	0	0	0	0			
		18	18	0	0	13	13	5	5	0	0	0	0	13	13	0	0	0	0	13	13	0	0	0	0	13	13	0	0	0	0	0	0	0	0		
		6	6	0	0	3	3	3	3	0	0	0	0	3	3	0	0	0	0	3	3	0	0	0	0	3	3	0	0	0	0	0	0	0	0		
		5	5	0	0	5	5	0	0	0	0	0	0	5	5	0	0	0	0	5	5	0	0	0	0	5	5	0	0	0	0	0	0	0	0		
العلوم البحار البيئية والأحياء البحرية / Oceanography marine Ecological	جامعة سقطري	11	11	0	0	8	8	3	3	0	0	0	0	8	8	0	0	0	0	8	8	0	0	0	0	8	8	0	0	0	0	0	0	0	0		
		30	30	0	0	29	29	1	1	0	0	0	0	29	29	0	0	0	0	29	29	0	0	0	0	29	29	0	0	0	0	0	0	0	0		
		14	14	0	0	13	13	1	1	0	0	0	0	13	13	0	0	0	0	13	13	0	0	0	0	13	13	0	0	0	0	0	0	0	0		
		·	·	·	·	·	·	·	·	·	·	·	·	·	·	·	·	·	·	·	·	·	·	·	·	·	·	·	·	·	·	·	·	·	·	·	
		44	44	0	0	42	42	2	2	0	0	0	0	42	42	0	0	0	0	42	42	0	0	0	0	42	42	0	0	0	0	0	0	0	0		
العلوم الإدارية Administration Sciences	جامعة سقطري	·	·	·	·	·	·	·	·	·	·	·	·	·	·	·	·	·	·	·	·	·	·	·	·	·	·	·	·	·	·	·	·	·	·		
		·	·	·	·	·	·	·	·	·	·	·	·	·	·	·	·	·	·	·	·	·	·	·	·	·	·	·	·	·	·	·	·	·	·	·	
		·	·	·	·	·	·	·	·	·	·	·	·	·	·	·	·	·	·	·	·	·	·	·	·	·	·	·	·	·	·	·	·	·	·	·	·
		·	·	·	·	·	·	·	·	·	·	·	·	·	·	·	·	·	·	·	·	·	·	·	·	·	·	·	·	·	·	·	·	·	·	·	·
		44	44	0	0	42	42	2	2	0	0	0	0	42	42	0	0	0	0	42	42	0	0	0	0	42	42	0	0	0	0	0	0	0	0	0	

عدد الطلاب الخريجين بالدراسات العليا في الجامعات الحكومية حسب الكلية والدرجة العلمية وبنوع العام الجامعي 2021 - 2022  
 NUMBER OF GRADUATED STUDENTS IN POSTGRADUATES OF PUBLIC UNIVERSITIES BY FACULTY, SCIENTIFIC DEGREE AND SEX FOR ACADEMIC YEAR 2021 - 2022

TABLE NO. ( 14 ) CONT

تابع جدول رقم ( 14 )

الكلية Faculty	النوع Sex	جامعة عدن Aden University		جامعة حضرموت Hadrामout University				جامعة تنز Taiz University				جامعة أبين Abyan University			جامعة سقطري Socotra University		إجمالي Total
		تمهيدي Primary.M	ماجستير Master	دكتوراه Ph.D	إجمالي Total	دبلوم عالي High Diploma	ماجستير Master	دكتوراه Ph.D	إجمالي Total	دبلوم عالي High Diploma	ماجستير Master	دكتوراه Ph.D	إجمالي Total	دبلوم عالي High Diploma	ماجستير Master	إجمالي Total	
البنات Girls	ذكور Males	.	.	0	0	0	0	.	.	.	.	.	.	.	.	.	
	إجمالي Total	.	.	0	0	0	0	.	.	.	.	.	.	.	.	.	
البنات Girls	إجمالي Females	.	.	2	1	0	3	.	.	.	.	.	.	.	.	.	
	إجمالي Total	.	.	2	1	0	3	.	.	.	.	.	.	.	.	.	
الاداب Literature	ذكور Males	..	..	15	28	0	43	..	..	..	..	..	..	..	..		
	إجمالي Females	..	..	4	21	0	25	..	..	..	..	..	..	..	..		
الاداب Literature	إجمالي Total	..	..	19	49	0	68	..	..	..	..	..	..	..	..		
	ذكور Males	..	..	1	53	0	54	..	..	..	..	..	..	..	..		
التربية Education	إجمالي Females	..	..	0	22	2	24	..	..	..	..	..	..	..	..		
	إجمالي Total	..	..	1	75	2	78	..	..	..	..	..	..	..	..		
التعليم المفتوح Open Education	ذكور Males	.	.	0	1	0	1	.	.	.	.	.	.	.	.		
	إجمالي Females	.	.	0	0	0	0	.	.	.	.	.	.	.	.		
التعليم المفتوح Open Education	إجمالي Total	.	.	0	1	0	1	.	.	.	.	.	.	.	.		
	ذكور Males	..	..	25	121	0	146	..	..	..	..	..	..	..	..		
الإجمالي العام General Total	إجمالي Females	..	..	8	69	2	79	..	..	..	..	..	..	..	..		
	إجمالي Total	..	..	33	190	2	225	..	..	..	..	..	..	..	..		

Source : Hadrामout University

المصدر: جامعة حضرموت

( - ) : No Data

( - ) : لا توجد بيانات

(...): No Available Data From The Source

(...): لم تتوفر البيانات من المصدر

عدد الطلاب المقبلين في الجامعات الخاصة حسب النوع في المحافظات للأعوام 2021 - 2022  
 NUMBER OF REGISTERED STUDENTS, IN PRIVATE UNIVERSITIES BY SEX IN THE GOVERNORATES FOR ACADEMIC YEARS 2021 - 2022

TABLE NO. (15)

جدول رقم ( 15 )

Governorate University	Sex	الإجمالي العام General Total	الجوف Al-Jawf	الحديدة Al-Hodeidah	مأرب Mareb	تعز Taiz	سقري Socotra	حضرموت Hadramout	شوة Shabwah	الضالع Al-Daleh	أبين Abyan	لحج Lahj	* عدن * Aden	المحافظة الجامعة	
														ذكور Males	إناث Females
Science and Technology University	Males	1883	.	.	.	.	.	.	.	.	.	.	1883	ذكور	العلوم والتكنولوجيا
	Females	1360	.	.	.	.	.	.	.	.	.	.	1360	إناث	
Ibn Khalidoun University	Total	3243	.	.	.	.	.	.	.	.	.	.	3243	إجمالي	ابن خلدون
	Males	147	.	.	.	.	.	.	.	.	.	.	147	ذكور	
International Lebanese University	Females	80	.	.	.	.	.	.	.	.	.	.	80	إناث	البنائية الدولية
	Total	227	.	.	.	.	.	.	.	.	.	.	227	إجمالي	
Al-Adal University	Males	75	.	.	.	.	.	.	.	.	.	.	75	ذكور	جامعة العادل
	Females	130	.	.	.	.	.	.	.	.	.	.	130	إناث	
Al-Watanyah University	Total	205	.	.	.	.	.	.	.	.	.	.	205	إجمالي	الوطنية
	Males	...	.	.	.	.	.	.	.	.	.	.	...	ذكور	
Al-Hekmah University	Females	...	.	.	.	.	.	.	.	.	.	.	...	إناث	جامعة الحكمة
	Total	646	.	.	.	.	.	.	.	.	.	.	646	إجمالي	
Al-Ahqaf University	Males	309	.	.	.	.	.	.	.	.	.	.	309	ذكور	الأحفاف
	Females	955	.	.	.	.	.	.	.	.	.	.	955	إناث	
Al-Eman University	Total	1318	.	.	.	.	.	.	.	.	.	.	1318	إجمالي	الإيمان
	Males	230	.	.	.	.	.	.	.	.	.	.	230	ذكور	
Al-Riyadah University	Females	1548	.	.	.	.	.	.	.	.	.	.	1548	إناث	الريادة
	Total	142	.	.	.	.	.	.	.	.	.	.	142	إجمالي	
Socotra University	Males	9	.	.	.	.	.	.	.	.	.	.	9	ذكور	جامعة سقطري
	Females	151	.	.	.	.	.	.	.	.	.	.	151	إناث	
Holly Quran and Islamic Sciences	Total	597	.	.	.	.	.	.	.	.	.	.	597	إجمالي	جامعة القرآن الكريم والعلوم الإسلامية
	Males	465	.	.	.	.	.	.	.	.	.	.	465	ذكور	
Al-Rowad University	Females	1062	.	.	.	.	.	.	.	.	.	.	1062	إناث	جامعة الرواد
	Total	43	.	.	.	.	.	.	.	.	.	.	43	إجمالي	
Gulf Of Aden	Males	37	.	.	.	.	.	.	.	.	.	.	37	ذكور	خليج عدن
	Females	80	.	.	.	.	.	.	.	.	.	.	80	إناث	
Total	Males	147	.	.	.	.	.	.	.	.	.	.	147	إجمالي	الإجمالي
	Females	85	.	.	.	.	.	.	.	.	.	.	85	إجمالي	
Total	Males	232	.	.	.	.	.	.	.	.	.	.	232	إجمالي	الإجمالي
	Females	226	.	.	.	.	.	.	.	.	.	.	226	إجمالي	
Total	Males	134	.	.	.	.	.	.	.	.	.	.	134	إجمالي	الإجمالي
	Females	360	.	.	.	.	.	.	.	.	.	.	360	إجمالي	
Total	Males	5224	.	.	.	.	.	.	.	.	.	.	5224	إجمالي	الإجمالي
	Females	2839	.	.	.	.	.	.	.	.	.	.	2839	إجمالي	
Total		8063	.	.	.	.	.	.	.	.	.	.	8063	إجمالي	

Source: Ministry of High Education and Scientific Research, Technical Education and Vocational Training.  
 \* Private Universities/Aden  
 (-): No Data  
 (...): No Available Data From The Source

عدد الطلاب المسجلين في الجامعات الخاصة حسب النوع في المحافظات للأعوام 2021 / 2022  
NUMBER OF REGISTERED STUDENTS, IN PRIVATE UNIVERSITIES BY SEX IN THE GOVERNORATES FOR ACADEMIC YEARS 2021 / 2022

TABLE NO. ( 15 ) CONT

تابع جدول رقم ( 15 )

Governorate	University	Sex	الإجمالي العام General Total	الجوف Al-Jawf	الحدادية Al-Hodidah	مارب Marab	تاز Taz	سقطري Socotra	حضرموت Hadramout	شبوحة Shabwah	الضالع Al-Daleh	أبين Abyan	لحج Lahj	* عدن * Aden	النوع	المحافظة
															ذكور	إجمالي
Science and Technology University	Males	2409	452	.	.	.	.	.	.	.	.	.	.	.	ذكور	العلوم والتكنولوجيا
	Females	1703													1703	
	Total	4112													4112	
Ibn Khaldoon University	Males	119	.	.	.	.	.	.	.	.	.	.	.	.	ذكور	ابن خلدون
	Females	71													71	
	Total	190													190	
International Lebanese University	Males	85	.	.	.	.	.	.	.	.	.	.	.	.	ذكور	البياتنية الدولية
	Females	103													103	
	Total	188													188	
Al-Adal University	Males	297	.	.	.	.	.	.	.	.	.	.	.	.	ذكور	جامعة العادل
	Females	573													573	
	Total	870													870	
Al-Watanyah University	Males	452	.	.	.	.	.	.	.	.	.	.	.	.	ذكور	الوطنية
	Females	205													205	
	Total	657													657	
Al-Hekmah University	Males	.	.	.	.	.	.	.	.	.	.	.	.	.	ذكور	جامعة الحكمة
	Females	.													.	
	Total	.													.	
Al-Ahqaf University	Males	1611	.	.	.	.	.	.	.	.	.	.	.	.	ذكور	الأحاف
	Females	265													265	
	Total	1876													1876	
Al-Eman University	Males	140	.	.	.	.	.	.	.	.	.	.	.	.	ذكور	الإيمان
	Females	9													9	
	Total	149													149	
Al-Riyadah University	Males	563	.	.	.	.	.	.	.	.	.	.	.	.	ذكور	الريادة
	Females	420													420	
	Total	983													983	
Socotra University	Males	93	.	.	.	.	.	.	.	.	.	.	.	.	ذكور	جامعة سقطري
	Females	76													76	
	Total	169													169	
Holy Quran and Islamic Sciences University	Males	271	.	.	.	.	.	.	.	.	.	.	.	.	ذكور	جامعة القرآن الكريم والعلوم الإسلامية
	Females	846													574	
	Total	1117													799	
Al-Rowad University	Males	220	.	.	.	.	.	.	.	.	.	.	.	.	ذكور	جامعة الرواد
	Females	177													177	
	Total	397													397	
Gulf Of Aden	Males	610	.	.	.	.	.	.	.	.	.	.	.	.	ذكور	خليج عدن
	Females	124													124	
	Total	734													734	
Al- Ryan University	Males	631	.	.	.	.	.	.	.	.	.	.	.	.	ذكور	جامعة الريان
	Females	259													259	
	Total	290													890	
Total	Males	7501	.	.	.	.	.	.	.	.	.	.	.	.	ذكور	الإجمالي
	Females	4831													172	
	Total	12332													397	

Source: Ministry of High Education and Scientific Research, Technical Education and Vocational Training.  
\*Private Universities/Aden

( - ) : No Data  
( ... ) : No Available Data From The Source

المصدر: وزارة التعليم العالي والبحث العلمي، والتعليم الفني والتدريب المهني  
\*الجامعات الخاصة/عدن

( - ) : لا يوجد بيانات  
( ... ) : لم تتوفر البيانات من المصدر

عدد الطلاب الخريجين في الجامعات الخاصة حسب النوع في المحافظات لعام 2021 / 2022  
NUMBER OF GRADUATED STUDENTS, IN PRIVATE UNIVERSITIES BY SEX IN THE GOVERNORATES FOR ACADEMIC YEAR 2021 / 2022

TABLE NO. (16)

جدول رقم (16)

Governorate	Sex	الإجمالي العام General Total	الجبوف Al-Jawf	الحديدية Al-Hodeidah	مارب Mareh	تعرز Ta'izz	سقري Socotra	حضرموت Hadramout	شبوة Shabwah	الضالع Al-Daleh	أبين Abyan	لحج Lahj	عدن * *Aden	المحافظة		
														النوع	الجامعة	
Science and Technology University	Males	120	.	.	.	.	.	.	.	.	.	.	120	ذكور	العلوم والتكنولوجيا	
	Females	117	.	.	.	.	.	.	.	.	.	.	117	إناث	العلوم والتكنولوجيا	
	Total	237	.	.	.	.	.	.	.	.	.	.	237	إجمالي		
Ibn Khaldoon University	Males	28	.	.	.	.	.	.	.	.	.	.	28	ذكور	ابن خلدون	
	Females	13	.	.	.	.	.	.	.	.	.	.	13	إناث	ابن خلدون	
	Total	41	.	.	.	.	.	.	.	.	.	.	41	إجمالي		
International Lebanese University	Males	19	.	.	.	.	.	.	.	.	.	.	19	ذكور	الليبية الدولية	
	Females	53	.	.	.	.	.	.	.	.	.	.	53	إناث	الليبية الدولية	
	Total	72	.	.	.	.	.	.	.	.	.	.	72	إجمالي		
Al-Adal University	Males	26	.	.	.	.	.	.	.	.	.	.	26	ذكور	جامعة العادل	
	Females	65	.	.	.	.	.	.	.	.	.	.	65	إناث	جامعة العادل	
	Total	91	.	.	.	.	.	.	.	.	.	.	91	إجمالي		
Al-Watanyah University	Males	118	.	.	.	.	.	.	.	.	.	.	118	ذكور	الوطنية	
	Females	104	.	.	.	.	.	.	.	.	.	.	104	إناث	الوطنية	
	Total	222	.	.	.	.	.	.	.	.	.	.	222	إجمالي		
Al-Hekmah University	Males	162	.	.	.	162	.	.	.	.	.	.	.	162	ذكور	جامعة الحكمة
	Females	107	.	.	.	107	.	.	.	.	.	.	.	107	إناث	جامعة الحكمة
	Total	269	.	.	.	269	.	.	.	.	.	.	.	269	إجمالي	
Al-Ahqaq University	Males	173	.	.	.	.	.	173	.	.	.	.	.	173	ذكور	الأحقاف
	Females	35	.	.	.	.	.	35	.	.	.	.	.	35	إناث	الأحقاف
	Total	208	.	.	.	.	.	208	.	.	.	.	.	208	إجمالي	
Al-Eman University	Males	22	.	.	.	.	.	22	.	.	.	.	.	22	ذكور	الإيمان
	Females	1	.	.	.	.	.	1	.	.	.	.	.	1	إناث	الإيمان
	Total	23	.	.	.	.	.	23	.	.	.	.	.	23	إجمالي	
Al-Riyadah University	Males	36	.	.	.	.	.	.	.	.	.	.	.	36	ذكور	الريادة
	Females	41	.	.	.	.	.	.	.	.	.	.	.	41	إناث	الريادة
	Total	77	.	.	.	.	.	.	.	.	.	.	.	77	إجمالي	
Socotra University	Males	.	.	.	.	.	...	.	.	.	.	.	.	.	ذكور	جامعة سقطري
	Females	.	.	.	.	.	...	.	.	.	.	.	.	.	إناث	جامعة سقطري
	Total	.	.	.	.	.	...	.	.	.	.	.	.	.	إجمالي	
Holy Quran and Islamic Sciences University	Males	.	.	.	.	.	.	...	.	.	.	.	.	.	ذكور	جامعة القرآن الكريم والعلوم الإسلامية
	Females	.	.	.	.	.	.	...	.	.	.	.	.	.	إناث	جامعة القرآن الكريم والعلوم الإسلامية
	Total	.	.	.	.	.	.	...	.	.	.	.	.	.	إجمالي	
Al-Rowad University	Males	189	.	.	.	189	.	.	.	.	.	.	.	189	ذكور	جامعة الرواد
	Females	159	.	.	.	159	.	.	.	.	.	.	.	159	إناث	جامعة الرواد
	Total	348	.	.	.	348	.	.	.	.	.	.	.	348	إجمالي	
Gulf Of Aden	Males	226	.	.	.	.	.	.	.	226	.	.	.	226	ذكور	خليج عدن
	Females	134	.	.	.	.	.	.	.	134	.	.	.	134	إناث	خليج عدن
	Total	360	.	.	.	.	.	.	.	360	.	.	.	360	إجمالي	
Total	Males	1119	.	.	.	351	.	195	.	226	.	.	.	347	351	إجمالي
	Females	829	.	.	.	266	.	36	.	134	.	.	.	393	266	إجمالي
	Total	1948	.	.	.	617	.	231	.	360	.	.	.	740	617	إجمالي

Source: Ministry of High Education and Scientific Research, Technical Education and Vocational Training.

المصدر: وزارة التعليم العالي والبحث العلمي، والتعليم الفني والتدريب المهني

\*Private Universities/Aden

\*الجامعات الخاصة/عدن

(-): No Data From The Source

(-): لا توجد بيانات من المصدر

(...): No Available Data From The Source

(...): لم تتوفر البيانات من المصدر

عدد الطلاب التخرجين في الجامعات الخاصة حسب النوع في المحافظات لعام 2023 / 2022  
NUMBER OF GRADUATED STUDENTS, IN PRIVATE UNIVERSITIES BY SEX IN THE GOVERNORATES FOR ACADEMIC YEAR 2022 / 2023

TABLE NO. ( 17 )

جدول رقم ( 17 )

University	Sex	الإجمالي العام	الجوف	الحدادية	مارب	تعز	سقatri	حضرموت	شبة	الضالع	أبين	لحج	* عدن	النوع	المحافظة
Science and Technology University	Males	.	.	.	.	.	.	.	.	.	.	.	...	ذكور	العلوم والتكنولوجيا
	Females	.	.	.	.	.	.	.	.	.	.	.	...	إناث	
	Total	.	.	.	.	.	.	.	.	.	.	.	...	إجمالي	
Ibn Khaldoon University	Males	.	.	.	.	.	.	.	.	.	.	.	...	ذكور	ابن خلدون
	Females	.	.	.	.	.	.	.	.	.	.	.	...	إناث	
	Total	.	.	.	.	.	.	.	.	.	.	.	...	إجمالي	
International Lebanese University	Males	.	.	.	.	.	.	.	.	.	.	.	...	ذكور	البياتنية الدولية
	Females	.	.	.	.	.	.	.	.	.	.	.	...	إناث	
	Total	.	.	.	.	.	.	.	.	.	.	.	...	إجمالي	
Al-Adal University	Males	.	.	.	.	.	.	.	.	.	.	.	...	ذكور	جامعة العادل
	Females	.	.	.	.	.	.	.	.	.	.	.	...	إناث	
	Total	.	.	.	.	.	.	.	.	.	.	.	...	إجمالي	
Al-Watanyah University	Males	.	.	.	.	.	.	.	.	.	.	.	...	ذكور	الوطنية
	Females	.	.	.	.	.	.	.	.	.	.	.	...	إناث	
	Total	.	.	.	.	.	.	.	.	.	.	.	...	إجمالي	
Al-Hekmah University	Males	.	.	.	.	.	...	...	.	.	.	.	...	ذكور	جامعة الحكمة
	Females	.	.	.	.	.	...	...	.	.	.	.	...	إناث	
	Total	.	.	.	.	.	...	...	.	.	.	.	...	إجمالي	
Al-Ahqaf University	Males	174	.	.	.	.	...	174	.	.	.	.	...	ذكور	الأحفاف
	Females	35	.	.	.	.	...	35	.	.	.	.	...	إناث	
	Total	209	.	.	.	.	...	209	.	.	.	.	...	إجمالي	
Al-Eman University	Males	23	.	.	.	.	...	23	.	.	.	.	...	ذكور	الإيمان
	Females	0	.	.	.	.	...	0	.	.	.	.	...	إناث	
	Total	23	.	.	.	.	...	23	.	.	.	.	...	إجمالي	
Al-Riyadah University	Males	.	.	.	.	.	...	.	.	.	.	.	...	ذكور	الريادة
	Females	.	.	.	.	.	...	.	.	.	.	.	...	إناث	
	Total	.	.	.	.	.	...	.	.	.	.	.	...	إجمالي	
Socotra University	Males	.	.	.	.	.	...	.	.	.	.	.	...	ذكور	جامعة سقطري
	Females	.	.	.	.	.	...	.	.	.	.	.	...	إناث	
	Total	.	.	.	.	.	...	.	.	.	.	.	...	إجمالي	
Holy Quran and Islamic Sciences University	Males	74	.	.	.	.	...	58	8	.	.	.	...	ذكور	جامعة القرآن الكريم والعلوم الإسلامية
	Females	203	.	.	.	.	...	136	31	.	.	.	...	إناث	
	Total	277	.	.	.	.	...	194	39	.	.	.	...	إجمالي	
Al-Rowad University	Males	.	.	.	.	.	...	.	.	.	.	.	...	ذكور	جامعة الرواد
	Females	.	.	.	.	.	...	.	.	.	.	.	...	إناث	
	Total	.	.	.	.	.	...	.	.	.	.	.	...	إجمالي	
Gulf Of Aden	Males	103	.	.	.	.	...	.	.	103	.	.	...	ذكور	خليج عدن
	Females	23	.	.	.	.	...	.	.	23	.	.	...	إناث	
	Total	126	.	.	.	.	...	.	.	126	.	.	...	إجمالي	
Al- Ryan University	Males	91	.	.	.	.	...	.	.	91	.	.	...	ذكور	جامعة الريان
	Females	47	.	.	.	.	...	.	.	47	.	.	...	إناث	
	Total	138	.	.	.	.	...	.	.	138	.	.	...	إجمالي	
Total	Males	465	.	.	.	.	...	255	8	103	.	.	...	ذكور	الإجمالي
	Females	308	.	.	.	.	...	171	31	23	.	.	...	إناث	
	Total	773	.	.	.	.	...	426	39	126	.	.	...	إجمالي	

Source: Ministry of High Education and Scientific Research, Technical Education and Vocational Training.  
\*Private Universities/Aden  
(-): No Data  
(...): No Available Data From The Source

المصدر: وزارة التعليم العالي والبحث العلمي ، والتعليم الفني والتدريب المهني  
\*الجامعات الخاصة /م عدن  
(-): لا توجد بيانات  
(...): لم تتوفر البيانات من المصدر

عدد أعضاء هيئة التدريس في الجامعات الخاصة حسب النوع في المحافظات لعام 2021 / 2022  
 NUMBER OF MEMBERS OF TEACHING STAFF IN PUBLIC UNIVERSITIES BY SEX IN THE GOVERNORATES FOR ACADEMIC YEAR 2021 / 2022

TABLE NO. (18)

جدول رقم (18)

University	Governorate	Sex	الإجمالي العام General Total	الجوف Al-Jawf	الحديدة Al-Hodeidah	مارب Mareb	تعر Taiz	سقوى Socotra	حضرموت Hadramout	شبووة Shabwah	الطالع Al-Daleh	أبين Abyan	لحج Lahi	* عدن * Aden	النوع	المحافظة	
																	Males
Science and Technology University		Males	.	.	.	.	.	.	.	.	.	.	.	...	ذكور	العلوم والتكنولوجيا	
		Females	.	.	.	.	.	.	.	.	.	.	.	...	إناث		
		Total	.	.	.	.	.	.	.	.	.	.	.	...	إجمالي		
Ibn Khaldoun University		Males	.	.	.	.	.	.	.	.	.	.	.	...	ذكور	ابن خلدون	
		Females	.	.	.	.	.	.	.	.	.	.	.	...	إناث		
		Total	.	.	.	.	.	.	.	.	.	.	.	...	إجمالي		
International Lebanese University		Males	.	.	.	.	.	.	.	.	.	.	.	...	ذكور	الليبنانية الدولية	
		Females	.	.	.	.	.	.	.	.	.	.	.	...	إناث		
		Total	.	.	.	.	.	.	.	.	.	.	.	...	إجمالي		
Al-Adal University		Males	.	.	.	.	.	.	.	.	.	.	.	...	ذكور	جامعة العادل	
		Females	.	.	.	.	.	.	.	.	.	.	.	...	إناث		
		Total	.	.	.	.	.	.	.	.	.	.	.	...	إجمالي		
Al-Watanyah University		Males	.	.	.	.	.	.	.	.	.	.	.	...	ذكور	الوطنية	
		Females	.	.	.	.	.	.	.	.	.	.	.	...	إناث		
		Total	.	.	.	.	.	.	.	.	.	.	.	...	إجمالي		
Al-Hekmah University		Males	59	.	.	.	59	.	.	.	.	.	.	...	ذكور	جامعة الحكمة	
		Females	181	.	.	.	181	.	.	.	.	.	.	...	إناث		
		Total	240	.	.	.	240	.	.	.	.	.	.	...	إجمالي		
Al-Ahqaf University		Males	125	.	.	.	125	.	.	.	.	.	.	...	ذكور	الأحفاف	
		Females	15	.	.	.	15	.	.	.	.	.	.	...	إناث		
		Total	140	.	.	.	140	.	.	.	.	.	.	...	إجمالي		
Al-Ernan University		Males	.	.	.	.	.	.	.	.	.	.	.	...	ذكور	الإيمان	
		Females	.	.	.	.	.	.	.	.	.	.	.	...	إناث		
		Total	.	.	.	.	.	.	.	.	.	.	.	...	إجمالي		
Holly Quran and Islamic Sciences University		Males	.	.	.	.	.	.	.	.	.	.	.	...	ذكور	جامعة القرآن الكريم والعلوم الإسلامية	
		Females	.	.	.	.	.	.	.	.	.	.	.	...	إناث		
		Total	.	.	.	.	.	.	.	.	.	.	.	...	إجمالي		
Al-Riyadah University		Males	34	.	.	.	34	.	.	.	.	.	.	...	ذكور	الريادة	
		Females	45	.	.	.	45	.	.	.	.	.	.	...	إناث		
		Total	79	.	.	.	79	.	.	.	.	.	.	...	إجمالي		
Al-Rowad University		Males	54	.	.	.	54	.	.	.	.	.	.	...	ذكور	جامعة الرواد	
		Females	31	.	.	.	31	.	.	.	.	.	.	...	إناث		
		Total	85	.	.	.	85	.	.	.	.	.	.	...	إجمالي		
Gulf Of Aden		Males	.	.	.	.	.	.	.	.	.	.	.	...	ذكور	خليج عدن	
		Females	.	.	.	.	.	.	.	.	.	.	.	...	إناث		
		Total	.	.	.	.	.	.	.	.	.	.	.	...	إجمالي		
Total		Males	272	.	.	.	113	.	.	.	.	.	.	34	ذكور	الإجمالي	
		Females	272	.	.	.	212	.	.	.	.	.	.	45	إناث		
		Total	544	.	.	.	325	.	.	.	.	.	.	79	إجمالي		

Source : Ministry of High Education and Scientific Research, Technical Education and Vocational Training.

\*Private Universities/Aden

( - ) : No Data

(...): No Available Data From The Source

المصدر: وزارة التعليم العالي والبحث العلمي، والتعليم الفني والتدريب المهني

\*الجامعات الخاصة/م عدن

( - ) : لا يوجد بيانات

(...): لم تتوفر البيانات من المصدر

عدد أعضاء هيئة التدريس في الجامعات الخاصة حسب النوع في المحافظات لعام 2023 / 2022  
NUMBER OF MEMBERS OF TEACHING STAFF IN PUBLIC UNIVERSITIES BY SEX IN THE GOVERNORATES FOR ACADEMIC YEAR 2022 / 2023

TABLE NO. ( 19 )

جدول رقم ( 19 )

Governorate	Sex	الإجمالي العام	الحواف	الحديدة	مارب	تيز	سقري	حفرموت	شوة	الضالع	أبين	لحج	* عدن	النوع	المحافظة
Science and Technology University	Males	.	.	.	.	.	.	.	.	.	.	.	...	ذكور	العلوم والتكنولوجيا
	Females	.	.	.	.	.	.	.	.	.	.	.	...	إناث	
	Total	.	.	.	.	.	.	.	.	.	.	.	...	إجمالي	
Ibn Khaldoon University	Males	10	.	.	.	.	.	.	.	.	.	.	10	ذكور	ابن خلدون
	Females	15	.	.	.	.	.	.	.	.	.	.	15	إناث	
	Total	25	.	.	.	.	.	.	.	.	.	.	25	إجمالي	
International Lebanese University	Males	23	.	.	.	.	.	.	.	.	.	.	23	ذكور	البنائية الدولية
	Females	33	.	.	.	.	.	.	.	.	.	.	33	إناث	
	Total	56	.	.	.	.	.	.	.	.	.	.	56	إجمالي	
Al-Adal University	Males	77	.	.	.	.	.	.	.	.	.	.	77	ذكور	جامعة العادل
	Females	28	.	.	.	.	.	.	.	.	.	.	28	إناث	
	Total	105	.	.	.	.	.	.	.	.	.	.	105	إجمالي	
Al-Watanyah University	Males	58	.	.	.	.	.	.	.	.	.	.	58	ذكور	الوطنية
	Females	15	.	.	.	.	.	.	.	.	.	.	15	إناث	
	Total	73	.	.	.	.	.	.	.	.	.	.	73	إجمالي	
Al-Hekmah University	Males	.	.	.	.	.	.	...	.	.	.	.	.	ذكور	جامعة الحكمة
	Females	.	.	.	.	.	.	...	.	.	.	.	.	إناث	
	Total	.	.	.	.	.	.	...	.	.	.	.	.	إجمالي	
Al-Ahqaf University	Males	226	.	.	.	.	.	226	.	.	.	.	.	ذكور	الأحقاف
	Females	22	.	.	.	.	.	22	.	.	.	.	.	إناث	
	Total	248	.	.	.	.	.	248	.	.	.	.	.	إجمالي	
Al-Eman University	Males	38	.	.	.	.	.	38	.	.	.	.	.	ذكور	الإيمان
	Females	2	.	.	.	.	.	2	.	.	.	.	.	إناث	
	Total	40	.	.	.	.	.	40	.	.	.	.	.	إجمالي	
Al-Riyadah University	Males	34	.	.	.	.	.	.	.	.	.	.	34	ذكور	الريادة
	Females	45	.	.	.	.	.	.	.	.	.	.	45	إناث	
	Total	79	.	.	.	.	.	.	.	.	.	.	79	إجمالي	
Socotra University	Males	9	.	.	.	.	.	.	.	.	.	.	.	ذكور	جامعة سقطري
	Females	2	.	.	.	.	.	.	.	.	.	.	.	إناث	
	Total	11	.	.	.	.	.	.	.	.	.	.	.	إجمالي	
Holy Quran and Islamic Sciences University	Males	264	.	.	.	.	.	264	...	.	.	.	...	ذكور	جامعة القرآن الكريم والعلوم الإسلامية
	Females	88	.	.	.	.	.	88	...	.	.	.	...	إناث	
	Total	352	.	.	.	.	.	352	...	.	.	.	...	إجمالي	
Al-Rowad University	Males	139	.	.	.	.	.	139	.	.	.	.	.	ذكور	جامعة الرواد
	Females	98	.	.	.	.	.	98	.	.	.	.	.	إناث	
	Total	237	.	.	.	.	.	237	.	.	.	.	.	إجمالي	
Gulf Of Aden	Males	102	.	.	.	.	.	.	.	102	.	.	.	ذكور	خليج عدن
	Females	7	.	.	.	.	.	.	.	7	.	.	.	إناث	
	Total	109	.	.	.	.	.	.	.	109	.	.	.	إجمالي	
Al- Ryan University	Males	86	.	.	.	.	.	86	.	.	.	.	.	ذكور	جامعة الريان
	Females	24	.	.	.	.	.	24	.	.	.	.	.	إناث	
	Total	110	.	.	.	.	.	110	.	.	.	.	.	إجمالي	
Total	Males	1066	.	.	.	.	.	139	.	102	.	.	202	ذكور	الإجمالي
	Females	379	.	.	.	.	.	98	.	7	.	.	136	إناث	
	Total	1445	.	.	.	.	.	237	.	109	.	.	338	إجمالي	

Source: Ministry of High Education and Scientific Research, Technical Education and Vocational Training.

\*Private Universities/Aden

( - ) : No Data

(...): No Available Data From The Source

المصدر: وزارة التعليم العالي والبحث العلمي ، والتعليم الفني والتدريب المهني  
\* الجامعات الخاصة /م عدن  
( - ) : لا توجد بيانات  
(...): لم تتوفر البيانات من المصدر



عدد فصول محو الأمية وعدد المدرسين والدارسين في مرحلتى الأساس والمتابعة حسب النوع في المحافظات للأعوام الدراسية 2021 - 2022م  
 NUMBER OF CLASSROOMS OF LITERACY EDUCATION TEACHERS AND STUDENTS IN BASIC AND FOLLOW-UP LEVELS  
 BY SEX IN THE GOVERNORATES SCHOOLING YEARS 2021 - 2022

TABLE NO. ( 20 )

جدول رقم ( 20 )

المحافظة Governorates	البيانات Item	الأعوام Years		الفصول Classrooms		المدرسين Teachers		الدارسون في مرحلة الأساس Students At Basic Level		الدارسون في مرحلة المتابعة Students At Following up Stage	
		2021/2022	2022/2023	أناث Females	ذكور Males	أناث Females	ذكور Males	أناث Females	ذكور Males	أناث Females	ذكور Males
عدن Aden		2021/2022		103	3	308	27	1616	9	482	9
		2022/2023		62	0	151	2	953	8	193	8
لحج Lahj		2021/2022		...	...	...	...	...	...	...	...
		2022/2023		...	...	...	...	...	...	...	...
أبين Abyan		2021/2022		...	...	...	...	...	...	...	...
		2022/2023		...	...	...	...	...	...	...	...
الضالع Al-Daleh		2021/2022		98	0	98	0	1689	0	700	0
		2022/2023		...	...	...	...	...	...	...	...
شبهه Shabwah		2021/2022		65	1	72	10	784	0	384	0
		2022/2023		81	0	97	0	861	0	394	0
حضرموت Hadrामout		2021/2022		108	4	108	33	2035	40	502	40
		2022/2023		...	...	...	...	...	...	...	...
الدهرة Al-Maharah		2021/2022		0	0	96	38	96	49	766	49
		2022/2023		0	26	85	26	85	24	882	24
سقوى Socotra		2021/2022		...	...	...	...	...	...	...	...
		2022/2023		...	...	...	...	...	...	...	...
تعز Taiz		2021/2022		...	...	...	...	...	...	...	...
		2022/2023		...	...	...	...	...	...	...	...
مأرب Mareb		2021/2022		...	...	...	...	...	...	...	...
		2022/2023		...	...	...	...	...	...	...	...
الحديدية Al-Jawf		2021/2022		...	...	...	...	...	...	...	...
		2022/2023		...	...	...	...	...	...	...	...
الجوف Al-Hodeidah		2021/2022		...	...	...	...	...	...	...	...
		2022/2023		...	...	...	...	...	...	...	...
الأجمالي العام General Total		2021/2022		374	46	682	108	6220	98	2834	98
		2022/2023		143	26	333	28	1899	32	1469	32

Source : Governorates Office

المصدر: مكاتب المحافظات

(-): No Data

(-): لا توجد بيانات

(...): No Available Data From The Source

(...): لم تتوفر البيانات من المصدر



الفصل الخامس عشر

# الصحة HEALTH



Chapter 15



Table	رقم الجدول Table No.	عنوان الجدول
MAIN HEALTH INDICATORS FOR YEARS 2021 - 2022		أهم المؤشرات الصحية للأعوام 2021 - 2022 م
HEALTH ESTABLISHMENTS DISTRIBUTED IN THE GOVERNORATES FOR THE YEARS 2021- 2022	1	المنشآت الصحية العامة وتوزيعها في المحافظات لعامي 2021 - 2022 م
MAIN OF PUPIC & PRIVATE HEALTH ESTABLISHMENTS IN THE GOVERNORATES FOR THE YEARS 2021- 2022	2	أهم المنشآت الحكومية والخاصة في المحافظات لعامي 2021 - 2022 م
MAIN NUMERICAL DISTIRIBUTION OF LABOURSFORCE IN MEDICAL FIELD IN THE GOVERNORATES FOR THE YEARS 2021- 2022	3	التوزيع العددي لأهم العاملين في المجال الصحي في المحافظات لعامي 2021 - 2022 م
ANNUAL STATISTICS REPORT OF SURVILANCE PROGRAM EPIDEMIOLOGICAL IN GOVERNORATES FOR THE YEARS 2021- 2022	4	التقرير الإحصائي السنوي لبرنامج الترصد الوبائي في المحافظات لعامي 2021 - 2022 م
TB CASES REPORTED IN THE GOVERNORATES FOR THE YEARS 2021- 2022	5	حالات السل المسجلة في المحافظات لعامي 2021 - 2022 م
NUMBER OF BENEFICIAL WOMEN FROM PREGANT CARE OF IN THE GOVERNORATES FOR THE YEARS 2021- 2022	6	عدد المستفيدات من خدمات رعاية الحوامل السنوي حسب الفئات العمرية في المحافظات لعامي 2021 - 2022 م
NUMBER OF BENEFICIAL WOMEN FROM PREGANT CARE OF IN THE GOVERNORATES FOR THE YEARS 2021- 2022	7	عدد المستفيدات من خدمات رعاية الحوامل السنوي في المحافظات لعامي 2021 - 2022 م
NUMBER OF BENEFICIARIES WOMEN BIRTH FAMILY PLANING CARE IN THE GOVERNORATES FOR THE YEARS 2021- 2022	8	عدد المستفيدات من خدمات الولادة السنوي في المحافظات لعامي 2021 - 2022 م
NUMBER OF BENEFICIAL WOMEN FROM AFTER BIRTH CARE IN THE GOVERNORATES FOR THE YEARS 2021- 2022	9	عدد المستفيدات من خدمات ما بعد الولادة السنوي في المحافظات لعامي 2021 - 2022 م
NUMBER OF BENEFICIARIES WOMEN FROM FAMILY PLANING CARE ACCORDING TO THE AGE GROUP IN THE GOVERNORATES FOR THE YEARS 2021- 2022	10	عدد المستفيدات من خدمات تنظيم الأسرة حسب الفئة العمري في المحافظات لعامي 2021 - 2022 م
NUMBER OF BENEFICIARIES WOMEN FROM FAMILY PLANING CARE ACCORDING TO THE TYPE OF IMPLEMENT IN THE GOVERNORATES FOR THE YEARS 2021- 2022	11	عدد المستفيدات من خدمات تنظيم الأسرة حسب نوع الوسيلة في المحافظات لعامي 2021 - 2022 م
NUTRITIONAL SURVEILLANCE IN THE GOVERNORATES FOR THE YEARS 2021- 2022	12	إحصائية الترصد التغذوي في المحافظات لعامي 2021 - 2022 م
EPIDEMIOLOGICAL SITUATION OF COVID - 19 IN THE GOVERNORATES FOR THE YEARS 2021- 2022	13	الوضع الوبائي لكوفيد - 19 في المحافظات لعامي 2021 - 2022 م

أهم المؤشرات الصحية للأعوام 2021 - 2022 م  
MAIN HEALTH INDICATORS FOR YEARS 2021 - 2022

Details		2022	2021	التفاصيل	
Number of Population of Republic		31,889,000	31,153,000	عدد سكان الجمهورية	
Number of Physicians		2,349	983	عدد الأطباء	
Number of Inhabitants Per Physician		13,576	31,627	عدد السكان للطبيب الواحد	
Number of Nurses		4,959	1,974	عدد الممرضين	
Number of Nurses Per Physician		2	2	عدد الممرضين الى الطبيب الواحد	
Number of Beds		3,343	3,343	عدد الأسرة	
Number of Inhabitants Per Beds		9,539	9,319	عدد السكان للسرير الواحد	
No. of Diarrhea Infections	No	151,856	77,173	عدد	عدد الإصابات بالإسهالات (التهاب الأمعاء)
Total (TB) New Cases	No	2,981	–	عدد	إجمالي حالات السل الجديدة
Total (TB) New Cases	No	68,843	–	عدد	إجمالي حالات الإصابة بكوفيد – 19
Total Malnutrition Cases	No	59,192	–	عدد	إجمالي حالات سوء التغذية
Total OF BENEFICIAL WOMEN FROM PREGANT CARE OF FAMILY PLANING	No	1,217,813	–	عدد	إجمالي المستفيدات من خدمات رعاية الحوامل
Total OF BENEFICIARY WOMEN FROM FAMILY PLANING CARE	No	1,756,650	–	عدد	إجمالي المستفيدات من خدمات تنظيم الأسرة حسب الوسيلة

البيانات الصحية العامة وتوزيعها في المحافظات لعامي 2021 - 2022 م  
PUBLIC HEALTH ESTABLISHMENT AND DISTRIBUTION IN GOVERNORATES FOR 2021- 2022

Table No.1

جدول رقم 1

Establishments	مجمعات صحية	المرافق الصحية الحكومية التي تقدم خدمات الصحة الإيجابية	إجمالي المرافق الصحية الحكومية	وحدات رعاية صحية أولية	مراكز صحية بدون أسرة	إجمالي عدد الأسرة	مراكز صحية بأسرة		مستشفى مديرية		مستشفى عام		المشافي
							عدد الأسرة	عدد	عدد الأسرة	عدد	عدد الأسرة	عدد	
Governorate	Comp Lexes	Public Reproductive Health Establishment	Total No.of Public Health Establishment	Primary Health Care Units	Health Centers without Beds	Total No.of Beds	No.Beds	No	No.Beds	No	No.Beds	No	المحافظة
Aden	12	37	4	0	13	1,169	42	4	100	1	1,027	4	عن
Lahj	-	227	263	-	27	87	73	15	570	14	0	1	لحج
Abyan	-	85	194	160	24	520	42	8	270	9	250	1	أبين
AL-Daleh	-	128	-	-	22	71	71	11	-	-	-	4	الضالع
Shabwah	-	174	-	-	-	42	42	12	-	-	-	4	شيرة
Hadramout	-	-	8	138	-	1,151	234	35	212	5	705	31	حضرموت
AL-Mahrah	0	18	56	41	10	208	0	1	120	3	88	1	المهرة
Socotra	-	14	-	17	5	17	17	3	-	1	-	2	سقوى
Taiz	-	282	-	175	105	48	48	11	-	9	-	9	تعز
Mareb	-	41	-	-	-	-	-	-	-	-	-	-	مأرب
*AL-Hodeidah	0	17	16	15	0	30	73	5	30	1	0	0	*الحديدة
AL-Jawf	-	-	-	-	-	-	-	-	-	-	-	-	الجوف
Total	12	1,023	541	546	206	3,343	642	105	1,302	43	2,070	57	الإجمالي

Source: Ministry of Public Health and Population / Statistics Offices in the Governorates  
 المصدر: وزارة الصحة العامة والسكان / مكاتب الإحصاء في المحافظات  
 Data for 2022 is the same as for 2021  
 البيانات عام 2022 هي نفسها لعام 2021 م  
 (-) No Data was Available From the Source  
 (-) لم تتوفر بيانات من المصدر  
 \*(AL-Hodeidah) Hays District Data Only  
 \*بيانات الحديدة لمديرية حيس فقط

أهم المنشآت الصحية الحكومية والخاصة في المحافظات لعامي 2021 - 2022 م  
MAIN OF PUBLIC & PRIVATE HEALTH ESTABLISHMENTS IN THE GOVERNORATES FOR THE YEARS 2021- 2022

جدول رقم 2

Establishments	2022					2021					المنشآت
	إجمالي المنشآت	عدد الصيدليات و <span>خازن الأدوية الخاصة</span>	عدد المستوصفات الخاصة	عدد المستشفيات الخاصة	*عدد المستشفيات الحكومية	إجمالي المنشآت	عدد الصيدليات و <span>خازن الأدوية الخاصة</span>	عدد المستوصفات الخاصة	عدد المستشفيات الخاصة	*عدد المستشفيات الحكومية	
Governorate	Total Of Establishments	Number Of Pharmacies & Private Drugs Stores	Number Of Private Poly Clinics	Number Of Private Hospitals	Number Of Public Hospitals	Total Of Establishments	Number Of Pharmacies & Private Drugs Stores	Number Of Private Poly Clinics	Number Of Private Hospitals	Number Of Public Hospitals	
Aden	981	930	23	24	4	1,029	983	23	18	5	عدن
Lahj	277	253	18	4	2	277	253	18	4	2	لحج
Abyan	195	190	4	-	1	96	95	-	-	1	أبين
AL-Daleh	235	217	10	4	4	65	47	10	4	4	الضالع
Shabwah	165	139	9	2	15	119	104	8	3	4	شبوّة
*Hadrarnout	9	-	-	-	9	252	232	9	2	9	*حضرموت
AL-Mahrah	109	108	0	0	1	11	10	-	-	1	المهرة
Socotra	33	33	-	-	-	-	-	-	-	-	سقطرة
Taiz	1,161	1,116	22	14	9	806	756	23	18	9	تيز
Mareb	2	-	-	-	2	2	-	-	-	2	مارب
AL-Hodeidah	4	-	3	1	-	-	-	-	-	-	الحديدة
AL-Jawf	-	-	-	-	-	-	-	-	-	-	الجوف
<b>Total</b>	<b>3,171</b>	<b>2,986</b>	<b>89</b>	<b>49</b>	<b>47</b>	<b>2,657</b>	<b>2,480</b>	<b>91</b>	<b>49</b>	<b>37</b>	<b>الإجمالي</b>

Source: Ministry of Public Health and Population / Statistics Offices in the Governorates

\* (AL-Hodeidah) Hays District Data Only

(-) No Data was Available From the Source

\* Governmental Hospitals are at the Governorate Level, not at the District Level

المصدر: مكتب الإحصاء في المحافظات / وزارة الصحة العامة والسكان

\* بيانات الحديدة لمديرية حيس فقط

(-) لم تتوفر بيانات من المصدر

\* المستشفيات الحكومية هي العامة على مستوى المحافظة وليس على مستوى المديرية



Table No.3

التوزيع العددي لأهم العاملين في المجال الصحي في المحافظات لعامي 2021 - 2022 م  
 NUMERICAL DISTRIBUTION OF MOST IMPORTANT WORKERS IN THE GOVERNORATES FOR THE YEARS 2021- 2022

المحافظات	المؤسسات																																			
	2022												2021																							
	الإجمالي العام		إناث		ذكور		قبيلات		ممرضات وممرضات		صيدانية قانونيين		أطباء عموم		أخصائون		الإجمالي العام		إناث		ذكور		قبيلات		ممرضات وممرضات		صيدانية قانونيين		أطباء عموم		أخصائون					
Aden	1,012	741	271	347	347	0	488	350	138	118	70	48	145	107	38	261	214	47	1,012	741	271	347	347	0	488	350	138	118	70	48	145	107	38	261	214	47
Lahj	366	366	0	366	366	0	-	-	-	-	-	-	-	-	-	-	-	-	366	366	0	366	366	0	-	-	-	-	-	-	-	-	-	-	-	
Abyan	466	179	287	0	-	0	237	106	131	21	7	14	141	43	98	67	23	44	466	179	287	-	-	0	237	106	131	21	7	14	141	43	98	67	23	44
AL-Daleh	643	84	559	0	-	0	444	38	406	22	3	19	136	40	96	41	3	38	-	-	-	0	0	0	-	-	-	-	-	-	-	-	-	-	-	
Shabwah	991	58	933	105	105	0	736	34	702	80	3	77	152	21	131	23	0	23	861	70	791	105	105	0	762	58	704	6	0	6	82	12	70	11	0	11
*Hadrarnout	3,731	360	-	360	360	0	2,272	-	-	-	-	-	453	-	-	286	-	-	749	79	670	362	362	0	484	57	427	43	1	42	126	10	116	96	11	85
AL-Mahrah	139	86	53	78	78	0	3	0	3	4	0	4	45	7	38	9	1	8	139	86	53	78	78	0	3	0	3	4	0	4	45	7	38	9	1	8
Socotra	8	-	8	0	-	0	1	-	1	-	-	-	5	-	5	2	-	2	-	-	-	0	0	0	-	-	-	-	-	-	-	-	-	-	-	
Taiz	1,499	464	1,035	450	450	0	774	287	487	145	21	124	519	144	375	61	12	49	450	450	0	450	450	0	-	-	-	-	-	-	-	-	-	-	-	-
Mareb	-	-	-	0	-	0	-	-	-	-	-	-	-	-	-	-	-	-	-	-	-	0	0	0	-	-	-	-	-	-	-	-	-	-	-	
AL-Hodeidah	325	320	5	316	316	0	4	2	2	2	0	2	3	2	1	0	0	0	316	316	0	316	316	0	-	-	-	-	-	-	-	-	-	-	-	-
AL-Jawf	-	-	-	0	-	0	-	-	-	-	-	-	-	-	-	-	-	-	2,024	-	-	2,024	-	0	-	-	-	-	-	-	-	-	-	-	-	-
Total	9,180	2,658	3,151	2,022	2,022	0	4,959	817	1,870	392	104	288	1,599	364	782	750	253	211	6,383	2,287	2,072	2,024	2,024	0	1,974	571	1,403	192	78	114	539	179	360	444	249	195

Source: Ministry of Public Health and Population / Statistics Offices in the Governorates  
 (\*) No Data was Available From the Source Available in Total of 2022

المصدر: مكتب الإحصاء في المحافظات / إدارات الإحصاء الإقليمية والسكان  
 (\*) لم تتوفر بيانات من المصدر وتوفرت بشكل إجمالي 2022م

التقرير الإحصائي السنوي لبرنامج الترصد الوبائي في المحافظات لعامي 2021 - 2022 م  
ANNUAL REPORT OF SURVILLANCE PROGRAM EPIDEMIOLOGICAL IN THE GOVERNORATES FOR THE YEARS 2021- 2022

Table No.3

جدول رقم 4

Diseases	2022										2021										المحافظات							
	Governorate	Total	AL-Jawf	AL-Hodeidah	Mareb	Taiz	Socotra	AL-Mahrah	Hadramout	Shabwah	AL-Daleh	Abyan	Lahj	Aden	Total	AL-Jawf	AL-Hodeidah	Mareb	Taiz	Socotra		AL-Mahrah	Hadramout	Shabwah	AL-Daleh	Abyan	Lahj	Aden
Lower Respiratory Tract Infection	657,724	-	25,316	39,620	117,348	14,603	117,348	25,882	21,739	61,462	51,185	113,933	69,288	158,539	-	-	-	-	-	-	14,183	-	-	-	-	-	144,376	إنتهاب الجهاز التنفسي السفلي
Typhoid & Paratyphoid	5,599	-	-	-	-	-	402	-	64	4,716	125	-	292	494	-	-	-	-	-	200	2	-	-	-	-	292	حصى التقيؤ و اليرقان	
Diarrhea & gastroenteritis	151,856	-	-	-	-	-	17,057	-	6	85,196	49,597	-	-	77,173	-	-	-	-	-	20,491	7	-	-	-	-	56,675	الإسهالات	
Upper Respiratory Tract Infection	2,684,414	-	26,011	91,191	252,776	18,803	82,516	417,594	239,413	239,562	466,727	376,590	473,231	238,142	-	-	-	-	-	93,766	-	-	-	-	-	144,376	إنتهاب الجهاز التنفسي العلوي	
Malaria	148,417	-	44,161	256	62,071	0	23	96	423	493	658	5,424	34,812	11,536	-	-	-	-	-	17	74	-	-	-	-	11,445	ملاريا	
Diphtheria	1,291	-	7	43	191	0	24	101	181	22	306	266	150	493	-	-	-	-	50	-	3	-	-	-	-	440	الختناق (تقيؤيا)	
Whooping Cough	4,713	-	2	392	954	6	184	643	484	119	445	992	492	685	-	-	-	-	-	-	83	149	-	-	-	453	الشاهوق (السعال الديكي)	
Dengue Fever	81,018	-	104	5,192	32,847	6	289	6,754	8,466	1,024	7,403	7,942	10,991	1,103	-	-	-	-	-	-	51	-	-	-	-	1,052	حصى الضئلك	
Varicella (Chickenpox)	1,676	-	-	-	-	-	552	-	101	999	24	-	-	7,549	-	-	-	-	7,443	-	-	79	-	-	-	27	جذري الماء	
Measles & Rubella	15,028	-	508	585	1,590	3	337	2,667	880	886	1,813	2,112	3,647	29,095	-	-	-	-	174	-	-	282	-	28,237	284	الحصبة والحصبة الألمانية		
Hepatitis	397	-	-	-	-	55	-	3	335	2	2	-	-	305	-	-	-	-	-	-	242	3	-	-	-	60	إنتهاب الكبد الوبائي	
Cholera	67,147	-	-	657	3,515	47,094	0	118	288	3,695	6,052	4,297	1,451	658	-	-	-	-	615	-	23	-	-	-	-	20	القوليرا	
Total	3,819,280	-	96,109	137,936	471,292	80,570	218,732	453,888	272,360	398,176	584,337	511,536	594,354	525,792	-	-	-	-	8,282	-	-	596	-	28,237	-	359,500	الإجمالي	

Source: Ministry of Public Health and Population / Statistics Offices in the Governorates  
(-) No Data was Available From the Source

المصدر: وزارة الصحة العامة والسكان / مكاتب الإحصاء في المحافظات  
(-) لم تتوفر بيانات من المصدر

Table No.5

حالات السمل المسجلة في المحافظات لعامي 2021 - 2022  
 TB CASES REPORTED IN THE GOVERNORATES FOR THE YEARS 2021 - 2022

جدول رقم 5

Governorate	Status Type	TB Cases Detected										حالات السمل المكتشفة										المحافظة					
		2022										2021															
		الإجمالي العام	الإجمالي أخرى	الإجمالي الجديد + إنتكاسة	غير معروف	بعد فقدان	بعد فشل	إنتكاسة	جديد	الإجمالي العام	الإجمالي أخرى	الإجمالي الجديد + إنتكاسة	غير معروف	بعد فقدان	بعد فشل	إنتكاسة	جديد	الإجمالي العام	الإجمالي أخرى	الإجمالي الجديد + إنتكاسة	غير معروف		بعد فقدان	بعد فشل	إنتكاسة	جديد	
Aden	Pul . TB	371	9	362	0	6	3	40	322	-	-	-	-	-	-	-	-	-	-	-	-	-	-	-	-	-	عدن
	New Neg . Cases	403	1	402	0	0	1	14	388	-	-	-	-	-	-	-	-	-	-	-	-	-	-	-	-	-	عدن
	TB out of Lung	317	0	317	0	0	0	6	311	-	-	-	-	-	-	-	-	-	-	-	-	-	-	-	-	-	عدن
	Total	1,091	10	1,018	0	4	4	60	1,021	-	-	-	-	-	-	-	-	-	-	-	-	-	-	-	-	-	عدن
	الإجمالي العام	1,091	10	1,018	0	4	4	60	1,021	-	-	-	-	-	-	-	-	-	-	-	-	-	-	-	-	-	عدن
Lahj	Pul . TB	91	0	91	0	0	0	40	91	-	-	-	-	-	-	-	-	-	-	-	-	-	-	-	-	-	لحج
	New Neg . Cases	164	0	164	0	0	0	14	164	-	-	-	-	-	-	-	-	-	-	-	-	-	-	-	-	-	لحج
	TB out of Lung	105	0	105	0	0	0	6	105	-	-	-	-	-	-	-	-	-	-	-	-	-	-	-	-	-	لحج
	Total	360	0	360	0	0	0	60	360	-	-	-	-	-	-	-	-	-	-	-	-	-	-	-	-	-	لحج
	الإجمالي العام	360	0	360	0	0	0	60	360	-	-	-	-	-	-	-	-	-	-	-	-	-	-	-	-	-	لحج
Abyan	Pul . TB	58	0	58	0	0	0	0	58	-	-	-	-	-	-	-	-	-	-	-	-	-	-	-	-	-	أبين
	New Neg . Cases	162	0	162	0	0	0	2	162	-	-	-	-	-	-	-	-	-	-	-	-	-	-	-	-	-	أبين
	TB out of Lung	43	0	43	0	0	0	0	43	-	-	-	-	-	-	-	-	-	-	-	-	-	-	-	-	-	أبين
	Total	265	0	265	0	0	0	2	263	-	-	-	-	-	-	-	-	-	-	-	-	-	-	-	-	-	أبين
	الإجمالي العام	265	0	265	0	0	0	2	263	-	-	-	-	-	-	-	-	-	-	-	-	-	-	-	-	-	أبين
AL-Daleh	Pul . TB	27	0	27	0	0	0	2	27	-	-	-	-	-	-	-	-	-	-	-	-	-	-	-	-	-	الضالع
	New Neg . Cases	23	0	23	0	0	0	2	21	-	-	-	-	-	-	-	-	-	-	-	-	-	-	-	-	-	الضالع
	TB out of Lung	27	0	27	0	0	0	0	27	-	-	-	-	-	-	-	-	-	-	-	-	-	-	-	-	-	الضالع
	Total	77	0	77	0	0	0	2	75	-	-	-	-	-	-	-	-	-	-	-	-	-	-	-	-	-	الضالع
	الإجمالي العام	77	0	77	0	0	0	2	75	-	-	-	-	-	-	-	-	-	-	-	-	-	-	-	-	-	الضالع
Shabwah	Pul . TB	40	0	40	0	0	0	2	38	-	-	-	-	-	-	-	-	-	-	-	-	-	-	-	-	-	شبوحة
	New Neg . Cases	66	0	66	0	0	0	0	66	-	-	-	-	-	-	-	-	-	-	-	-	-	-	-	-	-	شبوحة
	TB out of Lung	42	0	42	0	0	0	0	42	-	-	-	-	-	-	-	-	-	-	-	-	-	-	-	-	-	شبوحة
	Total	148	0	148	0	0	0	2	146	-	-	-	-	-	-	-	-	-	-	-	-	-	-	-	-	-	شبوحة
	الإجمالي العام	148	0	148	0	0	0	2	146	-	-	-	-	-	-	-	-	-	-	-	-	-	-	-	-	-	شبوحة
Hadrमतout	Pul . TB	89	0	89	0	0	0	2	87	-	-	-	-	-	-	-	-	-	-	-	-	-	-	-	-	-	حضر موت
	New Neg . Cases	40	0	40	0	0	0	2	38	-	-	-	-	-	-	-	-	-	-	-	-	-	-	-	-	-	حضر موت
	TB out of Lung	68	0	68	0	0	0	1	67	-	-	-	-	-	-	-	-	-	-	-	-	-	-	-	-	-	حضر موت
	Total	197	0	197	0	0	0	5	192	-	-	-	-	-	-	-	-	-	-	-	-	-	-	-	-	-	حضر موت
	الإجمالي العام	197	0	197	0	0	0	5	192	-	-	-	-	-	-	-	-	-	-	-	-	-	-	-	-	-	حضر موت

Table No.5

حالات السيل المسجلة في المحافظات لعامي 2021 - 2022 م  
 TB CASES REPORTED IN THE GOVERNORATES FOR THE YEARS 2021-2022

تابع الجدول رقم 5

Governorate	Status Type	TB Cases Detected											المحافظة						
		2022									حالات السيل المكتشفة			2021					
		الإجمالي العام	الإجمالي أخرى	الإجمالي الجديد + إنتكاسة	غير معروف	بعد فقدان	بعد فشل	إنتكاسة	جديد	الإجمالي العام	الإجمالي أخرى	الإجمالي الجديد + إنتكاسة			غير معروف	بعد فقدان	بعد فشل	إنتكاسة	جديد
AL-Mahrah	Pul . TB	17	0	17	0	0	0	0	3	14	-	-	-	-	-	-	-	-	رادي موكج جوثوميا
	New Neg . Cases	9	2	7	0	0	0	2	0	5	-	-	-	-	-	-	-	-	رادي منقش سيرونيا
	TB out of Lung	3	0	3	0	0	0	0	0	3	-	-	-	-	-	-	-	-	غير رادي موكج جوثوميا أو منقش سيرونيا
	Total	27	2	25	0	0	2	2	3	22	-	-	-	-	-	-	-	-	الإجمالي
	Pul . TB	11	0	11	0	0	0	0	0	11	-	-	-	-	-	-	-	-	رادي موكج جوثوميا
Socotra	New Neg . Cases	16	0	16	0	0	0	0	0	16	-	-	-	-	-	-	-	-	رادي منقش سيرونيا
	TB out of Lung	7	0	7	0	0	0	0	0	7	-	-	-	-	-	-	-	-	غير رادي موكج جوثوميا أو منقش سيرونيا
	Total	34	0	34	0	0	0	0	0	34	-	-	-	-	-	-	-	-	الإجمالي
	Pul . TB	228	4	224	0	0	0	0	14	210	-	-	-	-	-	-	-	-	رادي موكج جوثوميا
	New Neg . Cases	133	1	132	0	3	1	1	1	127	-	-	-	-	-	-	-	-	رادي منقش سيرونيا
Tairz	TB out of Lung	256	0	256	0	1	0	1	1	254	-	-	-	-	-	-	-	-	غير رادي موكج جوثوميا أو منقش سيرونيا
	Total	612	5	607	0	4	1	16	591	-	-	-	-	-	-	-	-	-	الإجمالي
	Pul . TB	135	0	135	0	0	0	1	134	-	-	-	-	-	-	-	-	-	رادي موكج جوثوميا
	New Neg . Cases	99	0	99	0	0	0	0	99	-	-	-	-	-	-	-	-	-	رادي منقش سيرونيا
	TB out of Lung	44	0	44	0	0	0	0	44	-	-	-	-	-	-	-	-	-	غير رادي موكج جوثوميا أو منقش سيرونيا
Mareb	Total	278	0	278	0	0	0	1	277	-	-	-	-	-	-	-	-	-	الإجمالي
	Pul . TB	-	-	-	-	-	-	-	-	-	-	-	-	-	-	-	-	-	رادي موكج جوثوميا
	New Neg . Cases	-	-	-	-	-	-	-	-	-	-	-	-	-	-	-	-	-	رادي منقش سيرونيا
	TB out of Lung	-	-	-	-	-	-	-	-	-	-	-	-	-	-	-	-	-	غير رادي موكج جوثوميا أو منقش سيرونيا
	Total	-	-	-	-	-	-	-	-	-	-	-	-	-	-	-	-	-	الإجمالي
AL-Hodeidah	Pul . TB	-	-	-	-	-	-	-	-	-	-	-	-	-	-	-	-	-	رادي موكج جوثوميا
	New Neg . Cases	-	-	-	-	-	-	-	-	-	-	-	-	-	-	-	-	-	رادي منقش سيرونيا
	TB out of Lung	-	-	-	-	-	-	-	-	-	-	-	-	-	-	-	-	-	غير رادي موكج جوثوميا أو منقش سيرونيا
	Total	-	-	-	-	-	-	-	-	-	-	-	-	-	-	-	-	-	الإجمالي
	Pul . TB	-	-	-	-	-	-	-	-	-	-	-	-	-	-	-	-	-	رادي موكج جوثوميا
AL-Jawf	New Neg . Cases	-	-	-	-	-	-	-	-	-	-	-	-	-	-	-	-	-	رادي منقش سيرونيا
	TB out of Lung	-	-	-	-	-	-	-	-	-	-	-	-	-	-	-	-	-	غير رادي موكج جوثوميا أو منقش سيرونيا
	Total	-	-	-	-	-	-	-	-	-	-	-	-	-	-	-	-	-	الإجمالي
	Pul . TB	-	-	-	-	-	-	-	-	-	-	-	-	-	-	-	-	-	رادي موكج جوثوميا
	New Neg . Cases	-	-	-	-	-	-	-	-	-	-	-	-	-	-	-	-	-	رادي منقش سيرونيا
AL-Jawf	TB out of Lung	-	-	-	-	-	-	-	-	-	-	-	-	-	-	-	-	-	غير رادي موكج جوثوميا أو منقش سيرونيا
	Total	-	-	-	-	-	-	-	-	-	-	-	-	-	-	-	-	-	الإجمالي
	Pul . TB	-	-	-	-	-	-	-	-	-	-	-	-	-	-	-	-	-	رادي موكج جوثوميا
	New Neg . Cases	-	-	-	-	-	-	-	-	-	-	-	-	-	-	-	-	-	رادي منقش سيرونيا
	TB out of Lung	-	-	-	-	-	-	-	-	-	-	-	-	-	-	-	-	-	غير رادي موكج جوثوميا أو منقش سيرونيا

Source: Annual Statistical Bulletin Of The Ministry Of Puplic Health And Population 2022  
 General Adaministration Of Information And Research 2022

المصدر: النشرة الإحصائية السنوية لوزارة الصحة والسكان 2022م  
 الإدارة العامة للمعلومات والبحوث 2022م

NUMBER OF BENEFICIARIES WOMEN FROM ANNUAL PREGNANT CARE SERVICES ACCORDING TO AGE GROUPS IN THE GOVERNORATES FOR THE YEARS 2021- 2022  
 عدد المستفيدات من رعاية الحوامل السنوي حسب الفئات العمرية في المحافظات لعامي 2021 - 2022 م  
 جدول رقم 6  
 Table No.6

Governorate	2022														2021														المحافظة																
	Visits				الزيارات				Previous Births				الولادات السابقة		Age		العمر		Address		العنوان		Visits				الزيارات				Previous Births				الولادات السابقة		Age		العمر		Address		العنوان		
	Over Fifth	الرابعة	الثالثة	الثانية	الاولى	5 Over	0 - 4	Zero	40 year and over	من 20 إلى 39	أقل من 20 سنة	Rural	حضر	Over Fifth	الرابعة	الثالثة	الثانية	الاولى	5 Over	0 - 4	Zero	40 year and over	من 20 إلى 39	أقل من 20 سنة	Rural	حضر	Over Fifth	الرابعة		الثالثة	الثانية	الاولى	5 Over	0 - 4	Zero	40 year and over	من 20 إلى 39	أقل من 20 سنة	Rural	حضر					
Aden	1,832	1,832	9,507	12,263	15,859	4,373	31,343	9,644	3,517	36,508	5,535	2,662	42,890	-	-	-	-	-	-	-	-	-	-	-	-	-	-	-	-	-	-	-	-	-	-	-	-	-	-	-	-	-	عدن		
Lahj	332	1,081	8,260	10,550	17,752	5,893	31,605	9,958	3,839	39,304	3,972	46,677	491	-	-	-	-	-	-	-	-	-	-	-	-	-	-	-	-	-	-	-	-	-	-	-	-	-	-	-	-	لحج			
Abyan	1,832	6,607	9,594	13,226	19,711	5,532	35,166	10,268	4,008	41,846	5,127	48,539	2,527	-	-	-	-	-	-	-	-	-	-	-	-	-	-	-	-	-	-	-	-	-	-	-	-	-	-	-	-	أبين			
AL-Daleh	2,306	10,139	13,948	18,064	20,482	9,727	40,958	14,326	6,771	47,096	11,141	63,435	1,588	-	-	-	-	-	-	-	-	-	-	-	-	-	-	-	-	-	-	-	-	-	-	-	-	-	-	-	-	الضالع			
Shabwah	1,588	6,607	9,708	11,526	14,861	9,647	26,794	8,032	6,182	32,125	6,181	40,730	3,857	-	-	-	-	-	-	-	-	-	-	-	-	-	-	-	-	-	-	-	-	-	-	-	-	-	-	-	شبوثة				
Hadramout	3,808	8,577	12,545	14,628	19,086	8,602	38,118	11,782	7,074	47,305	4,235	38,482	1,900	-	-	-	-	-	-	-	-	-	-	-	-	-	-	-	-	-	-	-	-	-	-	-	-	-	-	-	حضرموت				
AL-Mahrah	218	408	602	867	1,425	521	2,223	779	179	2,923	420	1,184	2,335	-	-	-	-	-	-	-	-	-	-	-	-	-	-	-	-	-	-	-	-	-	-	-	-	-	-	المهرة					
Socotra	24	678	1,056	1,635	1,930	1,180	3,305	803	745	4,201	343	5,293	6	-	-	-	-	-	-	-	-	-	-	-	-	-	-	-	-	-	-	-	-	-	-	-	-	-	-	سقطرى					
Taiz	6,750	25,644	32,700	43,920	71,264	19,968	125,952	34,503	13,109	155,252	11,999	125,541	54,816	-	-	-	-	-	-	-	-	-	-	-	-	-	-	-	-	-	-	-	-	-	-	-	-	-	-	-	تعز				
Mareb	505	5,215	8,128	10,797	11,484	5,749	23,873	6,378	5,562	26,424	4,169	21,004	15,140	-	-	-	-	-	-	-	-	-	-	-	-	-	-	-	-	-	-	-	-	-	-	-	-	-	-	-	-	مارب			
AL-Hodeidah	346	1,428	3,031	4,143	6,744	3,992	10,644	2,452	1,413	12,180	2,125	8,722	6,856	-	-	-	-	-	-	-	-	-	-	-	-	-	-	-	-	-	-	-	-	-	-	-	-	-	-	-	الحديدة				
AL-Jawf	-	-	-	-	-	-	-	-	-	-	-	-	-	-	-	-	-	-	-	-	-	-	-	-	-	-	-	-	-	-	-	-	-	-	-	-	-	-	-	-	الجوف				
Total	19,541	68,216	109,079	141,719	200,598	75,184	369,981	108,925	52,399	445,164	55,247	403,269	132,386	-	-	-	-	-	-	-	-	-	-	-	-	-	-	-	-	-	-	-	-	-	-	-	-	-	-	-	-	الإجمالي			

Source: Annual Statistical Bulletin Of The Ministry Of Public Health And Population 2022

General Administration Of Information And Research 2022

\* Rural People are those coming From the Country Side

(-) No Data From Source

المصدر: التقرير الإحصائية السنوية لوزارة الصحة والسكان 2022م

الإدارة العامة للمعلومات والبحوث 2022م

\* الريف هم القادمون من الأرياف

(-) لم تتوفر بيانات من المصدر

Table No.7  
**NUMBER OF BENEFICIARIES WOMEN FROM PREGNANT CARE IN THE GOVERNORATES FOR THE YEARS 2021 - 2022**  
 عدد المستفيدات من خدمات رعاية الحوامل السنوي في المحافظات لعامي 2021 - 2022 م

جدول رقم 7

Governorate	التدخلات			مضاعفات الحمل			نوع الحمل			عدد الجرعة المأخوذة من الكزاز			المحافظة
	Interventions	Pregnancy Complications	Kind of Pregnancy	Number of doses taken for Tetanus	Interventions	Pregnancy Complications	Kind of Pregnancy	Number of doses taken for Tetanus	Interventions	Pregnancy Complications	Kind of Pregnancy	Number of doses taken for Tetanus	
Aden	إحالة	معالجة	أعطيت فوليك أسيد مع الحديد	أمراض مصاحبة	علامات ولادة مبكرة	تسمم حمل (مقدمة الإرتعاج/الإرتعاج)	نزيف	مضاعفات	طبيعي	ثالثة فأكثر	الثانية	الأولى	عَدَن
	Referring	Treatment	Given Folic Acid with Iron	Accompanying Disease	Signs of Premature Brith	Poisoning Pregnancy	Bleeding	Complications	Natural	Over Third	Second	First	
	221	3,198	48,710	1,156	349	12	57	1,541	41,746	4,804	3,562	3,912	
	348	826	28,249	84	29	52	15	744	45,642	181	132	193	
	442	3,877	47,072	1,031	146	103	160	2,700	47,365	3,824	3,180	3,953	
	634	3,635	121,982	378	158	84	208	2,412	56,864	2,261	5,133	4,696	
	646	3,830	30,717	649	294	165	1,603	5,035	33,408	2,567	2,459	2,307	
	664	1,363	49,678	403	134	95	440	1,425	54,842	8,517	3,547	2,414	
	22	41	1,261	47	4	8	5	55	3,333	812	239	144	
	71	49	4,299	0	0	0	5	183	4,914	19	4	4	
	918	8,563	157,817	5,109	807	1,265	278	9,385	167,550	12,892	12,273	16,333	
	174	1,048	26,248	325	34	32	305	1,827	27,321	4,498	1,714	1,840	
	20	7,565	12,430	594	1	9	4	82	15,324	647	793	1,006	
AL-Jawf	-	-	-	-	-	-	-	-	-	-	-	-	الجوف
Total	4,160	33,995	528,483	9,776	1,956	1,825	3,080	25,389	498,309	41,022	33,036	36,802	الإجمالي

Source: Annual Statistical Bulletin Of The Ministry Of Public Health And Population 2022  
 General Administration Of Information And Research 2022

(-) No Data From Source

المصدر: التقرير السنوي الإحصائي لوزارة الصحة والسكان 2022 م  
 الإدارة العامة للمعلومات والبحوث 2022 م  
 (-) لم تتوفر بيانات من المصدر

Table No.8

عدد المستفيدات من خدمات الولادة السنوي في المحافظات لعامي 2021 - 2022 م  
 NUMBER OF BENEFICIARIES WOMEN BIRTH CARE IN THE GOVERNORATES FOR THE YEARS 2021 - 2022

جدول رقم 8

Governorate	2021												المحافظة													
	BORN DATA						الحالة				بيانات الوليد			الجنس	المولود											
	حالة المولود عند الولادة			إعطاء الطفل لبن الأم بعد الولادة مباشرة			التدخلات		Cases		الطول أقل من 50 سم					الوزن عند الولادة بالجرام										
توفي بعد الولادة	إحالة	مولود ميت	مولود حي	Giving the Newborn Breast Milk Immediately After Birth	لقاح بي سي جي (السل)+المشلل	حضان الكنغر	الرضاعة الطبيعية مباشرة خلال الساعة الأولى	تطهير الحبل السري بالكحول وهكسامين	ملامسة الجلد بالجلد	إتعاش الوليد	تشوهات	خدنيح (مبتسر)	مختنق	طبيعي	الطول أقل من 50 سم	أكثر من 3500	من 2500 إلى 3500	أقل من 2500	أنثى	ذكر	توأم	مفرد				
Aden	-	-	-	-	-	-	-	-	-	-	-	-	-	-	-	-	-	-	-	-	-	-	-	-	-	عن
Lahj	-	-	-	-	-	-	-	-	-	-	-	-	-	-	-	-	-	-	-	-	-	-	-	-	-	لحج
Abyan	-	-	-	-	-	-	-	-	-	-	-	-	-	-	-	-	-	-	-	-	-	-	-	-	-	أبين
AL-Dahh	-	-	-	-	-	-	-	-	-	-	-	-	-	-	-	-	-	-	-	-	-	-	-	-	-	الضالع
Shabwah	-	-	-	-	-	-	-	-	-	-	-	-	-	-	-	-	-	-	-	-	-	-	-	-	-	شبو
Hadramout	-	-	-	-	-	-	-	-	-	-	-	-	-	-	-	-	-	-	-	-	-	-	-	-	-	حضر موت
AL-Mahrah	-	-	-	-	-	-	-	-	-	-	-	-	-	-	-	-	-	-	-	-	-	-	-	-	-	العورة
Socotra	-	-	-	-	-	-	-	-	-	-	-	-	-	-	-	-	-	-	-	-	-	-	-	-	-	سقري
Taiz	-	-	-	-	-	-	-	-	-	-	-	-	-	-	-	-	-	-	-	-	-	-	-	-	-	تعز
Mareb	-	-	-	-	-	-	-	-	-	-	-	-	-	-	-	-	-	-	-	-	-	-	-	-	-	مارب
AL-Hodeidah	-	-	-	-	-	-	-	-	-	-	-	-	-	-	-	-	-	-	-	-	-	-	-	-	-	الحدية
AL-Jawf	-	-	-	-	-	-	-	-	-	-	-	-	-	-	-	-	-	-	-	-	-	-	-	-	-	الجوف
Total	-	-	-	-	-	-	-	-	-	-	-	-	-	-	-	-	-	-	-	-	-	-	-	-	-	الإجمالي

Table No.8

عدد المستفيدات من خدمات الولادة السنوي في المحافظات لعامي 2021 - 2022 م  
 NUMBER OF BENEFICIARIES WOMEN BIRTH CARE IN THE GOVERNORATES FOR THE YEARS 2021 - 2022

تابع الجدول رقم 8

Governorate	2022													المحافظة										
	حالة المولود عند الولادة				Born Data				التدخلات				الحالة		بيانات الوليد									
	Cases of the Born at Birth				Intervention				Cases				Weight of Birth in Grams				الجنس		المولود					
توفى بعد الولادة	إحالة	مولود ميت	مولود حي	إعطاء الطفل لبن الأم بعد الولادة مباشرة	لقاح بي سي جي (السل)+الشلل	حضان الكنغر	الرضاعة الطبيعية مباشرة خلال الساعة الأولى	تطهير الحبل السري بالكولوروكسيدين	ملامسة الجلد بالجلد	إغاثى الوليد	تشوهات	خدنيج(ميتسر)	مختنق	طبيعي	الطول أقل من 50 سم	أكثر من 3500	من 2500 إلى 3500	أقل من 2500	أنثى	ذكر	توأم	مفرد		
Aden	2	41	271	14,869	1,678	164	8	2,053	1,394	1,448	11	2	2	9	5,226	0	248	6,249	830	7,276	2,895	21	14,843	عدن
Lahj	6	109	200	14,477	5,752	3,517	1,085	6,186	409	5,503	120	26	62	54	13,924	183	1,326	9,241	510	6,835	541	65	14,612	لحج
Abyan	28	19	278	13,897	8,294	170	112	8,113	1,731	4,460	81	37	48	106	11,310	62	1,420	8,722	481	6,837	7,329	124	14,042	أبين
AL-Daleh	17	116	71	10,978	5,531	2,592	1,389	6,365	2,623	3,604	707	1	7	66	10,642	611	1,823	6,464	597	5,013	6,604		16,911	الضالع
Shabwah	20	24	285	14,108	6,349	550	391	7,573	5,211	7,028	1,988	30	165	269	11,826	988	3,335	7,971	265	6,904	7,429	113	14,220	شبوهر
Hadramout	124	155	398	21,576	7,910	6,016	296	8,000	1,994	8,270	288	20	84	218	17,200	297	3,759	12,009	1,867	14,692	15,853	582	29,781	حضرموت
AL-Mahrah	5	7	69	3,606	819	7	3	1,171	203	1,765	117	11	19	29	2,895	413	905	2,006	205	1,775	1,900	62	3,613	المهرة
Socotra	11	4	13	745	27	14	0	26	5	0	0	0	0	0	541	5	9	284	105	366	392	6	752	سقطنرى
Taiz	19	74	506	-	21,784	305	206	25,149	9,093	21,165	391	45	293	324	34,394	399	2,430	27,468	187	17,700	19,763	371	37,092	تعز
Mareb	33	54	198	-	4,119	71	9	5,171	4,857	140	59	4	7	49	6,604	46	1,955	3,995	187	4,982	4,831	25	6,788	مأرب
AL-Hodeidah	1	11	38	-	1,743	202	64	1,354	838	1,548	114	3	3	2	2,024	117	53	1,761	158	1,032	1,116	7	2,141	الحديدة
AL-Lawf	-	-	-	-	-	-	-	-	-	-	-	-	-	-	-	-	-	-	-	-	-	-	-	الجبف
Total	266	614	2,327	94,256	64,006	13,608	3,573	71,661	28,358	54,929	3,876	179	690	1,126	116,586	3,121	17,263	86,170	5,392	73,412	68,653	1,376	156,795	الإجمالي

Source: Annual Statistical Bulletin Of The Ministry Of Public Health And Population 2022

General Administration Of Information And Research 2022

(-) No Data From Source

المصدر: النشرة الإحصائية السنوية لوزارة الصحة والسكان 2022م

الوزارة العامة للمعلومات والبحوث 2022م

(-) لم تتوفر بيانات من المصدر



عدد المستفيدات من خدمات ما بعد الولادة السنوي في المحافظات لعامي 2021 - 2022 م  
 NUMBER OF BENEFICIARIES WOMEN FROM POSTPARTUM SERVICES ANNUALLY IN GOVERNMENTES FOR 2021- 2022

Governorate	2022												2021												المحافظة					
	Basic Information						معلومات أساسية						Basic Information						معلومات أساسية											
	Kind of Birth	نوع الولادة	Place of Birth	مكان الولادة	Pregnancy Age in Birth	عمر الحمل بالأسابيع	Reason For Entering Puplic Utility	سبب دخول المرفق	Previous Births	الولادات السابقة	Age	العمر	Address	العنوان	Kind of Birth	نوع الولادة	Place of Birth	مكان الولادة	Pregnancy Age in Birth	عمر الحمل بالأسابيع	Reason For Entering Puplic Utility	سبب دخول المرفق	Previous Births	الولادات السابقة		Age	العمر	Address	العنوان	
Aden	Cesarean	قيصرية	Public Utility	المرفق	Over 37 Weeks	أسبوع فأكثر 37	Other	أخرى	5 Over	فأكثر 5	40 year and over	سنة فأكثر 40	Rural	*ريف	Cesarean	قيصرية	Public Utility	المرفق	Over 37 Weeks	أسبوع فأكثر 37	Other	أخرى	5 Over	فأكثر 5	40 year and over	سنة فأكثر 40	Rural	*ريف	عن	
	Natural	طبيعية	Home	المنزل	82 - 36 Weeks	أسبوع 28 - 36	Birth	ولادة	0 - 4	صفر	From 20 to 30	من 20 إلى 30	Urban	حضر	Natural	طبيعية	Home	المنزل	82 - 36 Weeks	أسبوع 28 - 36	Other	أخرى	0 - 4	صفر	From 20 to 30	من 20 إلى 30	Urban	حضر	لحج	
					Less than 28 Weeks	أقل من 28 أسبوع	5 Over	فأكثر 5	Zero	صفر	Less than 20	أقل من 20 سنة							Less than 28 Weeks	أقل من 28 أسبوع	Other	أخرى	0 - 4	صفر	Less than 20	أقل من 20 سنة			أبين	
Lahj																														الضالع
Abyan																														شيرة
AL-Daleh																														حضر بورت
Shabwah																														المهرة
Hadramout																														سقري
AL-Mahrah																														تعز
Socotra																														حارب
Taiz																														الحدودة
Marab																														الجوف
AL-Hodeidah																														الإجمالي
AL-Jawf																														
Total																														

Source: Annual Statistical Bulletin Of The Ministry Of Public Health And Population 2022

General Admistration Of Information And Research 2022

\* Rural People are those coming From the Country Side

() No Data From Source

المصدر: التعداد الإحصائية السنوية لوزارة الصحة والسكان 2022م

الإدارة العامة للمعلومات والبحوث 2022م

\* الريف هم القادمون من الأرياف

() لم تتوفر بيانات من المصدر

Table No.10

عدد المستفيدات من خدمات تنظيم الأسرة حسب الفئة العمرية في المحافظات لعامي 2021 - 2022 م  
 NUMBER OF BENEFICIARIES WOMEN FROM FAMILY PLANNING CARE ACCORDING TO THE AGE GROUP IN THE GOVERNORATES FOR THE YEARS 2021 - 2022

جدول رقم 10

Governorate	2022										2021										المحافظة
	أعطيت لها مشوره		Type Of Visit		Diagnostoc Information		المعلومات الشخصية		أعطيت لها مشوره		Type Of Visit		Diagnostoc Information		المعلومات الشخصية						
	Counsel Was Given To Her	Trombone	نوع الزيارة	Previous Births	عدد الولادات السابقة	Age	العمر	Address	العنوان	Counsel Was Given To Her	Trombone	نوع الزيارة	Previous Births	عدد الولادات السابقة	Age	العمر	Address	العنوان			
Aden	49,693	65,109	14,235	13,436	65,466	442	7,691	66,190	3,463	3,730	75,614	-	-	-	-	-	-	-	عنن		
Lahj	18,198	49,819	17,981	17,387	49,793	620	9,705	56,428	1,667	67,459	341	-	-	-	-	-	-	-	لحج		
Abyan	44,839	38,529	28,158	12,595	47,110	6,980	7,033	49,442	10,210	65,045	1,640	-	-	-	-	-	-	-	أبين		
AL-Daleh	48,263	79,684	18,571	18,469	79,126	660	11,820	83,732	2,703	93,927	4,328	-	-	-	-	-	-	-	الضالع		
Shabwah	27,937	24,034	11,465	10,952	23,245	1,302	5,560	26,910	3,029	32,501	1,998	-	-	-	-	-	-	-	شبة		
Hadramout	57,239	103,624	21,264	21,375	101,300	2,212	15,067	106,585	3,234	90,896	33,964	-	-	-	-	-	-	-	حضر موت		
AL-Mahrah	4,657	5,608	1,110	1,952	4,717	49	639	5,805	274	1,726	4,992	-	-	-	-	-	-	-	المهرة		
Socotra	3,729	4,993	1,809	1,591	5,052	159	738	5,835	229	6,802	0	-	-	-	-	-	-	-	سقوى		
Taiz	694,098	203,088	35,549	43,715	193,484	1,436	25,210	208,926	4,501	172,647	65,990	-	-	-	-	-	-	-	تعز		
Mareb	13,201	18,764	8,178	6,241	20,117	584	3,701	21,862	1,379	11,756	15,186	-	-	-	-	-	-	-	حارب		
AL-Hodeidah	10,302	8,367	2,384	2,183	8,186	382	758	9,219	774	4,459	6,292	-	-	-	-	-	-	-	الحديدة		
AL-Jawf	-	-	-	-	-	-	-	-	-	-	-	-	-	-	-	-	-	-	الجبوف		
Total	972,156	601,619	160,704	149,896	597,596	14,826	87,922	642,934	31,463	550,948	210,345	-	-	-	-	-	-	-	الإجمالي		

Source: Annual Statistical Bulletin Of The Ministry Of Public Health And Population 2022

General Administration Of Information And Research 2022

\* Rural People are those coming From the Country Side

(-) No Data From Source

المصدر: التقرير السنوي لوزارة الصحة والسكان 2022م

الإدارة العامة للمعلومات والبحوث 2022م

\* الريف هم القادمون من الأرياف

(-) لم تتوفر بيانات من المصدر

عدد المستفيدات من خدمات تنظيم الأسرة حسب نوع الوسيلة في المحافظات لعامي 2021 – 2022 م  
 NUMBER OF BENEFICIARIES WOMEN FROM FAMILY PLANNING CARE ACCORDING TO THE TYPE OF IMPLEMENT IN THE GOVERNORATES FOR THE YEARS 2022 –2021  
 جدول رقم 11  
 Table No:11

Governorate	2022												2021												المحافظة	
	Outgoing Means						الوسائل المنصرفة						Outgoing Means						الوسائل المنصرفة							
	رقال	عدد المنصرف	Remove	متابعة	تركيب	خلع	رقال	عدد المنصرف	Remove	متابعة	تركيب	خلع	رقال	عدد المنصرف	Remove	متابعة	تركيب	خلع	رقال	عدد المنصرف	Remove	متابعة	تركيب	خلع		
Aden	61,985	2,923	1,216	4,607	1,029	2,466	1,881	2,204	20,188	93,356	33,403	-	-	-	-	-	-	-	-	-	-	-	-	-	-	عن
Lahj	42,021	1,446	867	2,859	743	1,363	1,840	262	10,103	59,113	31,757	-	-	-	-	-	-	-	-	-	-	-	-	-	-	لحج
Abyan	45,303	22,661	840	2,231	355	820	688	401	22,696	99,292	42,954	-	-	-	-	-	-	-	-	-	-	-	-	-	-	أبين
AL-Daleh	30,939	1,133	969	2,535	513	1,473	1,163	345	12,744	55,069	37,528	-	-	-	-	-	-	-	-	-	-	-	-	-	-	الضالع
Shabwah	21,872	928	787	2,272	521	831	1,044	449	3,735	34,136	15,193	-	-	-	-	-	-	-	-	-	-	-	-	-	-	شبره
Hadhramout	65,405	2,427	2,363	4,836	966	2,169	1,754	1,111	5,754	109,376	71,754	-	-	-	-	-	-	-	-	-	-	-	-	-	-	حضرموت
AL-Mahrah	2,907	259	249	600	124	59	219	109	738	5,203	2,926	-	-	-	-	-	-	-	-	-	-	-	-	-	-	المهرة
Socotra	1,354	50	49	256	7	25	147	102	236	2,922	1,359	-	-	-	-	-	-	-	-	-	-	-	-	-	-	سقوى
Taiz	169,186	2,741	4,503	4,856	2,909	9,069	6,263	1,887	25,307	258,172	90,415	-	-	-	-	-	-	-	-	-	-	-	-	-	-	تعز
Mareh	5,694	730	785	1,309	798	1,579	1,500	167	2,607	15,504	9,806	-	-	-	-	-	-	-	-	-	-	-	-	-	-	حارب
AL-Hodeidah	1,965	57	37	102	38	47	44	5	1,168	4,020	3,603	-	-	-	-	-	-	-	-	-	-	-	-	-	-	الحدية
AL-Jawf	-	-	-	-	-	-	-	-	-	-	-	-	-	-	-	-	-	-	-	-	-	-	-	-	-	الجوف
Total	448,541	35,355	12,665	26,463	8,003	19,901	16,543	7,042	105,276	736,163	340,698	-	-	-	-	-	-	-	-	-	-	-	-	-	-	الإجمالي

Source: Annual Statistical Bulletin Of The Ministry Of Public Health And Population 2022  
 المصدر: النشرة الإحصائية السكانية لوزارة الصحة والسكان 2022م  
 General Administration Of Information And Research 2022  
 الإدارة العامة للمعلومات والبحوث 2022م  
 (-) No Data From Source  
 (-) لم تتوفر بيانات من المصدر

Table No.12

إحصائية الترصد التغذوي في المحافظات لعامي 2021 - 2022 م  
NUTRITIONAL SURVEILLANCE IN THE GOVERNORATES FOR THE YEARS 2021- 2022

جدول رقم 12

Governorate	2022										2021										المحافظة						
	MUAC %	MUAC مقاييس مراك	WAZ %	WAZ معيار التثاقبية	HAZ %	HAZ معيار التثاقبية	WHZ %	WHZ معيار معيار التثاقبية	عدد القور	Sorting Number	MUAC %	MUAC مقاييس مراك	WAZ %	WAZ معيار التثاقبية	HAZ %	HAZ معيار التثاقبية	WHZ %	WHZ معيار معيار التثاقبية	عدد القور	Sorting Number							
Aden	Average % متوسط %	14	259	1,028	12	22	1,472	2,630	9	20	659	1,452	9	18	791	1,608	8,824	-	-	-	-	-	-	-	عدن		
Lahj	Severe % وخبم %	4	13	421	1,326	13	28	1,650	3,673	7	19	724	1,875	7	19	750	1,988	10,754	-	-	-	-	-	-	-	لحج	
Abyan	Average متوسط	5	18	167	573	20	29	703	1,033	23	25	718	772	8	18	242	570	3,165	-	-	-	-	-	-	-	أبين	
AL-Daleh	Severe وخبم	4	17	127	607	16	22	661	914	15	17	505	596	8	18	313	666	3,794	-	-	-	-	-	-	-	الضالع	
Shabwah	Severe Under Weight % حد تحت الوزن %	3	10	44	141	15	22	289	432	14	23	198	327	8	15	133	232	1,604	-	-	-	-	-	-	-	شبوّة	
Hadrarnout	Average Under Weight % متوسط تحت الوزن %	4	15	287	1,017	15	33	1,780	4,130	11	26	671	1,745	9	25	878	2,663	23,276	-	-	-	-	-	-	-	حضرموت	
AL-Mahrah	Severe Under Weight % حد تحت الوزن %	2	8	10	37	11	20	56	109	12	21	50	92	5	18	20	76	573	-	-	-	-	-	-	-	المهرة	
Socotra	Average Under Weight % متوسط تحت الوزن %	-	-	-	-	-	-	-	-	-	-	-	-	-	-	-	-	-	-	-	-	-	-	-	-	سقري	
Taiz	Severe Under Weight % حد تحت الوزن %	4	16	76	323	16	31	384	772	19	27	387	550	5	16	103	341	2,201	-	-	-	-	-	-	-	تعز	
Mareb	Average Under Weight % متوسط تحت الوزن %	-	513	901	28	31	1,171	1,328	26	28	920	992	12	24	436	881	-	3,639	-	-	-	-	-	-	-	حارب	
AL-Hodeidah	Severe Under Weight % حد تحت الوزن %	26	35	345	460	39	27	581	407	39	20	486	332	16	24	221	331	1,362	-	-	-	-	-	-	-	الحديدة	
AL-Jawf	Average Under Weight % متوسط تحت الوزن %	-	-	-	-	-	-	-	-	-	-	-	-	-	-	-	-	-	-	-	-	-	-	-	-	الجوف	
Total	Average % متوسط %	56	659	2,637	5,540	188	1,405	8,904	14,126	177	1,118	5,400	7,753	99	607	4,332	8,475	59,192	-	-	-	-	-	-	-	-	الإجمالي

Source: Annual Statistical Bulletin Of The Ministry Of Puplic Health And Population 2022

General Administration Of Information And Research 2022

المصدر: النشرة الإحصائية السنوية لوزارة الصحة والسكان 2022م

الإدارة العامة للمعلومات والبحوث 2022م

(-) No Data From Source

(-) لم تتوفر بيانات من المصدر

الوضع الوبائي الكوفيد - 19 في المحافظات لعامي 2021 - 2022  
 EPIDEMIOLOGICAL SITUATION OF COVID - 19 IN THE GOVERNORATES FOR THE YEARS 2021- 2022

جدول رقم 13

Governorate	2022						2021				المحافظة
	معدل الهجومية % Attack Raate %	معدل الوفيات % Death Rate %	الخروج Going Out	الوفيات Deaths	الحالات Cases	معدل الهجومية % Attack Raate %	معدل الوفيات % Death Rate %	الخروج Going Out	الوفيات Deaths	الحالات Cases	
Aden	55.14	5.9	4,716	329	5,499	-	0	-	0	167	عدن
Lahj	34.8	12.16	3,062	448	36,833	-	-	-	-	-	لحج
Abyan	55.00	7.84	3,167	336	4,288	-	-	-	-	-	أبين
AL-Daleh	21.2	13.27	1,008	173	1,304	-	-	-	-	-	الضالع
Shabwah	32.02	18.2	1,629	388	2,132	-	-	-	-	-	شبوّة
Hadramout	52.93	17.14	6,557	1,375	8,019	-	-	-	-	-	حضرموت
AL-Mahrah	57.05	12.53	793	121	966	-	-	-	-	-	المهرة
Socotra	67.26	5.01	436	23	459	-	-	-	-	-	سقاطرى
Taiz	21.88	11.89	4,854	797	6,705	-	-	-	-	-	تعز
Mareb	51.9	7.5	2,295	190	2,532	-	-	-	-	-	مارب
AL-Hodeidah	0.36	10.38	92	11	106	-	-	-	-	-	الحديدة
AL-Jawf	-	-	-	-	-	-	-	-	-	-	الجوف
<b>Total</b>	<b>449.54</b>	<b>121.82</b>	<b>28,609</b>	<b>4,191</b>	<b>68,843</b>	<b>-</b>	<b>0</b>	<b>-</b>	<b>0</b>	<b>167</b>	<b>الإجمالي</b>

Source: Annual Statistical Bulletin Of The Ministry Of Public Health And Population 2022  
 General Adaministration Of Information And Research 2022

المصدر: النشرة الإحصائية السنوية لوزارة الصحة والسكان 2022م  
 الإدارة العامة للمعلومات والبحوث 2022م  
 (-) لم تتوفر بيانات من المصدر



# الفصل السادس عشر عشر

## الإعلام والثقافة والسياحة

### MEDIA, CULTURE & TOURISM



## Chapter 16





Table Title	رقم جدول Table No.	الفهرس
INDICATORS OF INFORMATON, CLURE & TOURISM FOR THE YEARS 2021-2022		مؤشرات الاعلام والثقافة والسياحة للأعوام م2021-2022م
NUMBER OF CULTURAL ESTAPLISHMENT ACCORDING TO LEGAL STATUS & TYPE OF ESTABLISHMENT INGVERNORATES THE YEARS 2021 - 2022	1	عدد المنشآت الثقافية حسب الشكل القانوني ونوع المنشأة في المحافظات لعامي 2021-2022م
INDICATORS OF INFORMATON, CLURE & TOURISM FOR THE YEARS 2021-2022	2	النشاط الثقافي حسب نوع النشاط وعدد المشاركين والمستفيدين في المحافظات لعامي 2021-2022م
NUMBER OF TECHNIACL TEAMS AND FORUMS IN THE GOVERNORATES FOR YEARS 2021-2022	3	عدد الفرق الفنية والمنديات في المحافظات لعامي 2021-2022م
NAMES OF OFFICEAL AND UNOFFICIAL TV CHANNELES FOR THE YEARS 2021-2022	4	أسماء القنوات التلفزيونية الرسمية وغير رسمية لعامي 2021-2022م
NUMBER OF GOVERNMENT RADIO STATIONS BY THEIR FREQUENCIES IN THE GOVERNORATES FOR THE YEARS 2021-2022	5	عدد الإذاعات الحكومية بحسب تردداتها في المحافظات لعامي 2021-2022م
NUMBER OF PRIVATE RADIO STATIONS BY THEIR FREQUENCIES IN THE GOVERNORATES FOR THE YEARS 2021-2022	6	عدد الإذاعات الخاصة بحسب تردداتها في المحافظات لعامي 2021-2022م
VOLUME OF THE SECOND RADO PROGAMS SERVCES FOR THE YEARS 2021-2022	7	حجم الخدمة البرمجية لإذاعة البرنامج الثاني لعامي 2021-2022م
NAMES OF NEWSPAPERS AND PAPER MAGZINES FOR THE YEARS 2021-2022	8	أسماء الصحف والمجلات الورقية لعامي 2021-2022م
NAMES OF ELECTRONIC NEWSPAPERS FOR THE YEARS 2021-2022	9	أسماء الصحف الالكترونية لعامي 2021-2022م
NUMBER OF TOURISM ESTABLISHM ENTS OPERATING IN THE GOVERNOATES FOR THE YEARS 2021-2022	10	عدد المنشآت السياحية العاملة في المحافظات لعامي 2021-2022م

مؤشرات الاعلام والثقافة والسياحة للأعوام 2021-2022م  
INDICATORS OF INFORMATON, CULTURERE & TOURISM FOR 2021-2022

Item	Years		الأعوام	البيان
	2022	2021		
<b>الاعلام</b>				<b>الاعلام</b>
<b>Radio&amp;TV</b>			<b>الإذاعة والتلفزيون</b>	
Number Of TV	16	16	عدد القنوات التلفزيونية	
Number Of Government Radio Stations	16	16	عدد الإذاعات الحكومية	
Number Of Privat Radio Stations	55	55	عدد الإذاعات الخاصة	
Number Of Paper Nwespapers	12	12	عدد الصحف الورقية	
Number Of Electronic Newspapers	24	24	عدد الصحف الالكترونية	
<b>الثقافة</b>				<b>الثقافة</b>
By Type Activity M & femaies	37	7	عدد الأنشطة الثقافية	
Total Of Benficiaries By & Type & Females	1,200	1,015	إجمالي المستفيدين حسب نوع النشاط	
Total Of Culture Establishments Accrding To Legal Status	620	640	المنشآت الثقافية حسب الشكل القانوني	
Number Of Teams	43	9	عدد الفرق	
Number Of Forums	41	6	عدد المنتديات	
<b>السياحة</b>				<b>السياحة</b>
Total Of Arrived Tourists	-	-	مجموع القادمين للسياحة	
Total Of Tourist Nights	-	-	مجموع الليالي السياحية	
Total Of Hotels	326	326	عدد الفنادق	
Total Rooms	7,420	6,332	عدد الغرف	
Number Beds	14,038	12,908	عدد الاسرة	

Table No. ( 1 )

عدد المنشآت الثقافية حسب الشكل القانوني ونوع المنشأة في المحافظات لعامي 2021-2022م  
 NUMBER OF CULTURAL ESTABLISHMENT ACCORDING TO LEGAL STATUS & TYPE OF ESTABLISHMENT IN GOVERNORATES THE YEARS 2021 - 2022

جدول رقم ( 1 )

الإجمالي Total	الانترنت Internet	استيراد أفلام السينما Cinema Movies	دور السينما Cinema Houses	الدعاية والاعلان Advertisem Shops	الخطاطون Calligraphers Shops	الاستديوهات Stereo Shops	معامل التصوير Photos Libraries	الاستديوهات Studios	استيراد كتب Books Import Printing	مطابع الكمبيوتر Computer Printing	الألعاب الإلكترونية Electronic Game Shop	طبع وتصوير المستندات Printing	الاكشاك Small Miscellaneous	المكتبات Book Shops	المطابع التجارية Commercial Printing Shops	مكاتب الترجمة Translation Offices	الإنتاج الفني والتعاقبي Artistic Production	دور النشر Publishing Houses	الأعوام years	نوع المنشأة Tyre Estab	
																				المحافظة	Governorates
420	123,00	0	0	30	8	0	9	40	0	41	43	58	8	108	13	13	17	0	2022	عَدَن	
502	41	0	0	58	4	13	17	29	1	61	31	43	7	149	15	18	14	1	2021	عَدَن	
15	0	0	0	0	0	3	3	0	0	-	-	0	0	1	2	0	0	6	2022	لَحْج	
15	0	0	0	0	0	3	3	0	0	-	-	0	0	1	2	0	0	6	2021	لَحْج	
-	-	-	-	-	-	-	-	-	-	-	-	-	-	-	-	-	-	-	2022	أَبْيَن	
-	-	-	-	-	-	-	-	-	-	-	-	-	-	-	-	-	-	-	2021	أَبْيَن	
69	0	0	1	4	8	6	12	0	0	10	5	7	4	10	1	0	0	1	2021	البحر	
69	0	0	1	4	8	6	12	0	0	10	5	7	4	10	1	0	0	1	2022	البحر	
49	2	0	-	6	2	0	6	6	-	6	2	1	-	17	1	-	-	-	2021	شَبْوَة	
52	3	0	-	6	2	0	6	6	-	6	3	1	-	17	2	-	-	-	2022	شَبْوَة	
61	.	0	0	9	9	0	0	6	0	0	0	0	0	28	6	0	3	0	2021	حَضْرَمَوْت	
32	0	0	0	1	0	1	8	4	0	8	1	0	0	8	0	1	0	0	2021	المُهَوْرَة	
32	0	0	0	1	0	1	8	4	0	8	1	0	0	8	0	1	0	0	2022	المُهَوْرَة	
-	-	-	-	-	-	-	-	-	-	-	-	-	-	-	-	-	-	-	2021	سَقَطْرَى	
-	-	-	-	-	-	-	-	-	-	-	-	-	-	-	-	-	-	-	2022	سَقَطْرَى	
-	-	-	-	-	-	-	-	-	-	-	-	-	-	-	-	-	-	-	2021	تَعَز	
-	-	-	-	-	-	-	-	-	-	-	-	-	-	-	-	-	-	-	2022	تَعَز	
-	-	-	-	-	-	-	-	-	-	-	-	-	-	-	-	-	-	-	2021	مَازَب	
-	-	-	-	-	-	-	-	-	-	-	-	-	-	-	-	-	-	-	2022	مَازَب	
-	-	-	-	-	-	-	-	-	-	-	-	-	-	-	-	-	-	-	2021	الحَدِيدَة	
-	-	-	-	-	-	-	-	-	-	-	-	-	-	-	-	-	-	-	2022	الحَدِيدَة	
-	-	-	-	-	-	-	-	-	-	-	-	-	-	-	-	-	-	-	2021	الجَوْف	
-	-	-	-	-	-	-	-	-	-	-	-	-	-	-	-	-	-	-	2022	الجَوْف	
640	47	.	1	49	27	10	38	50	0	61	50	66	8	172	21	13	20	7	2021	الإجمالي	
620	44	0	1	69	14	23	34	39	1	77	39	61	11	185	5	19	0	8	2022	الإجمالي	

Source: Governorate Of Offices

(-) : No Data

المصدر: مكتب الإحصاء

لاتتوفر بيانات : (-)

Governorates	Years		2022						2021						نوع النشاط	الأعوام	المحافظات
	Type Of Activity		الإجمالي	متنوعة	احتفالات	المنشآت	ثقافة الطفل	مسرحي	الإجمالي	متنوعة	احتفالات	المنشآت	ثقافة الطفل	مسرحي			
	Item	No. Of Activities	Males	Females	Camivais (Celebrations)	Clubs	Child Cultural Program	Theaters	Total	Other Activities	Camivais (Celebrations)	Clubs	Child Cultural Program	Theaters	البيان		
Aden	No. Of Participants	Males	28	13	0	6	0	9	0	0	0	0	0	0	ذكور إناث	المعلمون المستفيدين ، إناث	عن
		Females	21	20	0	1	0	0	0	0	0	0	0	0			
	No. Of Beneficiaryees Males & Females	0	0	0	0	0	0	0	0	0	0	0	0	0			
Lahj	No. Of Participants	Males	0	0	0	0	0	0	82	0	0	4	0	0	ذكور إناث	المعلمون المستفيدين ، إناث	عن
		Females	0	0	0	0	0	0	0	0	0	0	0	0			
	No. Of Beneficiaryees Males & Females	0	0	0	0	0	0	0	0	0	0	0	0	0			
Abyan	No. Of Participants	Males	---	---	---	---	---	---	---	---	---	---	---	---	ذكور إناث	المعلمون المستفيدين ، إناث	أبين
		Females	---	---	---	---	---	---	---	---	---	---	---	---			
	No. Of Beneficiaryees Males & Females	---	---	---	---	---	---	---	---	---	---	---	---	---			
Al-Daleh	No. Of Participants	Males	---	---	---	---	---	---	---	---	---	---	---	---	ذكور إناث	المعلمون المستفيدين ، إناث	طابق
		Females	---	---	---	---	---	---	---	---	---	---	---	---			
	No. Of Beneficiaryees Males & Females	---	---	---	---	---	---	---	---	---	---	---	---	---			
Shabwah	No. Of Participants	Males	160	0	150	0	0	10	116	0	108	0	0	8	ذكور إناث	المعلمون المستفيدين ، إناث	شبوحة
		Females	0	0	0	0	0	0	0	0	0	0	0	0			
	No. Of Beneficiaryees Males & Females	1,200	0	700	0	0	0	500	1,015	0	640	0	0	375			
Hadramout	No. Of Participants	Males	---	---	---	---	---	---	---	---	---	---	---	---	ذكور إناث	المعلمون المستفيدين ، إناث	حضرموت
		Females	---	---	---	---	---	---	---	---	---	---	---	---			
	No. Of Beneficiaryees Males & Females	---	---	---	---	---	---	---	---	---	---	---	---	---			
Al-Mahrah	No. Of Participants	Males	---	---	---	---	---	---	---	---	---	---	---	---	ذكور إناث	المعلمون المستفيدين ، إناث	المهرة
		Females	---	---	---	---	---	---	---	---	---	---	---	---			
	No. Of Beneficiaryees Males & Females	---	---	---	---	---	---	---	---	---	---	---	---	---			

Source: Governorates Office  
(-) No Data

المصدر: مكتب المحافظات  
(-) لا توجد بيانات

النشاط الثقافي حسب نوع النشاط وعدد المشاركين والمستفيدين في المحافظات لعامي 2021-2022م  
 CULTURAL BY TYPE OF ACTIVITY & NUMBER OF PARTICIPANTS & BENEFICIARIES IN THE GOVERNORATES FOR THE YEARS 2021-2022

Governorates	Item	2022							2021							نوع النشاط الأعوام	المحافظات											
		Total		Other Activities		Carnivals (Celebrations)		Clubs		Child Cultural Program		Theaters		Total				Other Activities		Carnivals (Celebrations)		Clubs		Child Cultural Program		Theaters		
		الإجمالي	متنوعة	احتفالات	المنتديات	ثقافة الطفل	مسرحي	الإجمالي	متنوعة	احتفالات	المنتديات	ثقافة الطفل	مسرحي	الإجمالي	متنوعة			احتفالات	المنتديات	ثقافة الطفل	مسرحي							
Aden	No. Of Activities	Males	---	---	---	---	---	---	---	---	---	---	---	---	---	---	---	---	---	---	---	---	---	---	---	الأنشطة البيانات	سقنرى	
		Females	---	---	---	---	---	---	---	---	---	---	---	---	---	---	---	---	---	---	---	---	---	---	---			---
	No. Of Participants	Males	---	---	---	---	---	---	---	---	---	---	---	---	---	---	---	---	---	---	---	---	---	---	---	---		ذكور المشاركين
		Females	---	---	---	---	---	---	---	---	---	---	---	---	---	---	---	---	---	---	---	---	---	---	---	---		
	No. Of Beneficiaries Males & Females	Males	---	---	---	---	---	---	---	---	---	---	---	---	---	---	---	---	---	---	---	---	---	---	---	---		الأنشطة
		Females	---	---	---	---	---	---	---	---	---	---	---	---	---	---	---	---	---	---	---	---	---	---	---	---		
	No. Of Activities	Males	---	---	---	---	---	---	---	---	---	---	---	---	---	---	---	---	---	---	---	---	---	---	---	---		الأنشطة
		Females	---	---	---	---	---	---	---	---	---	---	---	---	---	---	---	---	---	---	---	---	---	---	---	---		
	No. Of Participants	Males	---	---	---	---	---	---	---	---	---	---	---	---	---	---	---	---	---	---	---	---	---	---	---	---		إناث المستفيدين ككور، إناث
		Females	---	---	---	---	---	---	---	---	---	---	---	---	---	---	---	---	---	---	---	---	---	---	---	---		
No. Of Beneficiaries Males & Females	Males	---	---	---	---	---	---	---	---	---	---	---	---	---	---	---	---	---	---	---	---	---	---	---	---	المستفيدين ككور، إناث		
	Females	---	---	---	---	---	---	---	---	---	---	---	---	---	---	---	---	---	---	---	---	---	---	---	---		الأنشطة	
Shabwah	No. Of Activities	Males	---	---	---	---	---	---	---	---	---	---	---	---	---	---	---	---	---	---	---	---	---	---	---	ذكور المشاركين		الجوف
		Females	---	---	---	---	---	---	---	---	---	---	---	---	---	---	---	---	---	---	---	---	---	---	---		إناث المستفيدين ككور، إناث	
	No. Of Participants	Males	---	---	---	---	---	---	---	---	---	---	---	---	---	---	---	---	---	---	---	---	---	---	---	الأنشطة		
		Females	---	---	---	---	---	---	---	---	---	---	---	---	---	---	---	---	---	---	---	---	---	---	---		المستفيدين ككور، إناث	
No. Of Beneficiaries Males & Females	Males	---	---	---	---	---	---	---	---	---	---	---	---	---	---	---	---	---	---	---	---	---	---	---	---	الأنشطة		
	Females	---	---	---	---	---	---	---	---	---	---	---	---	---	---	---	---	---	---	---	---	---	---	---	---		المستفيدين ككور، إناث	
Total	No. Of Activities	Males	37	3	12	7	0	15	7	0	2	4	0	1	---	---	---	---	---	---	---	---	---	---	---	الأنشطة		الإجمالي
		Females	188	13	150	6	0	19	200	0	108	84	0	8	---	---	---	---	---	---	---	---	---	---	---		ذكور المشاركين	
	No. Of Participants	Males	21	20	0	1	0	0	0	0	0	0	0	0	---	---	---	---	---	---	---	---	---	---	---	إناث المستفيدين ككور، إناث		
		Females	1,200	0	700	0	500	1,015	0	640	0	375	---	---	---	---	---	---	---	---	---	---	---	---	---		البيانات	

Source: Governorates Office  
(-) No dataالمصدر: مكاتب المحافظات  
(-) : لا توجد بيانات

Table No.3

عدد الفرق الفنية والمنتديات في المحافظات لعامي 2021-2022م  
NUMBER OF TECHNICAL TEAMS AND FORUMS IN THE GOVERNORATES FOR YEARS 2021-2022

جدول رقم 3

Governorates	المنتديات Foums		عدد الفرق Number Of Teams		المحافظات
	2022	2021	2022	2021	
Aden	41	3	43	0	عدن
Lahj	—	—	—	—	لحج
Abyan	—	—	—	—	أبين
Al-Daleh	—	—	—	—	الضالع
Shabwah	—	—	—	—	شبوثة
Hadramout	0	6	0	9	حضرموت
Al-Mahrah	—	—	—	—	المهرة
Socotra	—	—	—	—	سقطرى
Taiz	—	—	—	—	تعز
Mareb	—	—	—	—	مأرب
Al-Hodeidah	—	—	—	—	الحديدة
Al-Jawf	—	—	—	—	الجوف
<b>Total</b>	<b>41</b>	<b>6</b>	<b>43</b>	<b>9</b>	<b>الإجمالي</b>

Source: Governorates Office  
(-) No Data Availableالمصدر: مكاتب المحافظات  
(-) : لا توجد بيانات.

Tabel No.4

جدول رقم 4

أسماء القنوات التلفزيونية الرسمية وغير الرسمية لعامي 2021-2022م  
 NAMES OF OFFICIAL AND UNOFFICIAL TV CHANNELS FOR THE YEARS 2021-2022

م	اسم القناة	نوعها	Type	Name Of Channel
1	اليمن الفضائية	رسمية	Official	Yemen Tv
2	عدن الفضائية	رسمية	Official	Aden TV
3	حضر موت الفضائية	رسمية	Official	Hadramout TV
4	الغد المشرق	غير رسمية	Unofficial	Al Ghad Al Mushreq TV
5	المستقلة	غير رسمية	Unofficial	Al Mustakillah TV
6	بلقيس	غير رسمية	Unofficial	Belqees TV
7	بندر عدن	غير رسمية	Unofficial	Bandar Aden TV
8	الجمهورية	غير رسمية	Unofficial	Al Joumhouriya TV
9	يمن شباب	غير رسمية	Unofficial	Yemen Youth TV
10	المهرية	غير رسمية	Unofficial	Al Mahriah TV
11	حضر موت الفضائية	غير رسمية	Unofficial	Hadramout TV
12	السعيدة	غير رسمية	Unofficial	Al Saeedah TV
13	اليمن اليوم	غير رسمية	Unofficial	Yemen Today TV
14	سهيل	غير رسمية	Unofficial	Suhail TV
15	سماء اليمن	غير رسمية	Unofficial	Sama Yemen
16	الشرعية	غير رسمية	Unofficial	Al Shareia TV

Source : Ministry Of Media, Culture And Tourism

المصدر : وزارة الاعلام والثقافة والسياحة

عدد الإذاعات الحكومية بحسب تردداتها في المحافظات لعامي 2021-2022م  
NUMBER OF GOVERNMENT RADIO STATIONS BY THEIR FREQUENCIES IN THE  
GOVERNORATES FOR THE YEARS 2021-2022

Table No.5

جدول رقم 5

Item	التردد Frequency		عدد الإذاعات Number Of Radio Stations		البيان المحافظات
	2022	2021	2022	2021	
Aden	-	-	-	-	عدن
Lahj	98.0	98.0	1	1	لحج
Abyan	-	-	-	-	أبين
Al-Daleh	-	-	-	-	الضالع
Shabwah	98.7	98.7	1	1	شبوذة
Hadramout	768.0	768.0	8	8	حضرموت
Al-Mahrah	89.6	89.6	1	1	المهرة
Socotra	89.9	89.9	1	1	سقري
Taiz	89.1	89.1	1	1	تعز
Mareb	178.0	178.0	2	2	مأرب
Al-Hodeidah	-	-	-	-	الحديدة
Al-Jawf	89.1	89.1	1	1	الجوف
Total	1,410.5	1,410.5	16	16	الإجمالي

Source: Ministry Of Media, Culture And Tourism

المصدر: وزارة الاعلام والثقافة والسياحة

(-) No Data Avilable

(-) : لا توجد بيانات.



عدد الإذاعات الخاصة بحسب تردداتها في المحافظات لعامي 2021و2022م  
NUMBER OF PRIVATE RADIO STATIONS BY THEIR FREQUENCIES IN THE  
GOVERNORATES FOR THE YEARS 2021و2022

Tabel No.6

جدول رقم 6

Governorates	Item	التردد Frequency		عدد الإذاعات Number Of Radio Stations		البيان المحافظات
		2022	2021	2022	2021	
Aden		732	732	8	8	عدن
Lahj		-	-	-	-	لحج
Abyan		88.3	88.3	1	1	أبين
Al Daleh		-	-	-	-	الضالع
Shabwah		272	272	3	3	شبوثة
Hadramout		2,762	2,762	31	31	حضرموت
AlOmaHrah		425	425	5	5	المهرة
Socotra		-	-	-	-	سقطري
Taiz		562	562	5	5	تعز
Mareb		177	177	2	2	مارب
AlOHodeidah		-	-	-	-	الحديدة
AlOJawf		-	-	-	-	الجوف
Total		5,018.3	5,018.3	55	55	الإجمالي

Source: Ministry Of Media, Culture And Tourism  
(-) No Data Available

المصدر: وزارة الاعلام والثقافة والسياحة  
(-) : لا توجد بيانات.

حجم الخدمة البرمجية وإذاعة البرامج الثاني لعامي 2021-2022  
VOLUME OF THE SECOND RADO PROGRAMS SERVICES FOR THE YEARS 2021-2022

Table No.2

جدول رقم 2

Item	مجموع ساعات الإرسال السنوي Total Hours Of Annual Transm						البيانات	
	إذاعة المهرة Al-Mahrah Radio		إذاعة حضرموت Hadramout Radio		إذاعة شبوة Shabwah Radio		إذاعة لاجع Lahj Radio	
Type Of Programs	2022	2021	2022	2021	2022	2021	2022	2021
News & Summary Programs	0.0	0.0	0.0	0.0	0.0	0.0	2,520.0	2,520.0
News & Political Programs	0.0	0.0	0.0	0.0	0.0	0.0	5,040.0	5,040.0
Culture Programs	0.0	0.0	0.0	0.0	0.0	0.0	2,520.0	2,520.0
Religious programs	0.0	0.0	0.0	0.0	0.0	0.0	2,520.0	2,520.0
Scientific & Educational Programs	0.0	0.0	0.0	0.0	0.0	0.0	0.0	0.0
Social & Developm Ent Programs	0.0	0.0	0.0	0.0	0.0	0.0	2,520.0	2,520.0
Women Motherhood Childhood Programs	0.0	0.0	0.0	0.0	0.0	0.0	2,520.0	2,520.0
Economic & Service Programs	0.0	0.0	0.0	0.0	0.0	0.0	360.0	360.0
Health & Populotion & Environm Ent Programs	0.0	0.0	0.0	0.0	0.0	0.0	360.0	360.0
Childern Programs	0.0	0.0	0.0	0.0	0.0	0.0	360.0	360.0
Youth & Sport Programs	0.0	0.0	0.0	0.0	0.0	0.0	360.0	360.0
Miscellaneous Entertaining Programs	0.0	0.0	0.0	0.0	0.0	0.0	0.0	0.0
Song & Singln Programs	0.0	0.0	0.0	0.0	0.0	0.0	360.0	360.0
Emigrated Programs	0.0	0.0	0.0	0.0	0.0	0.0	0.0	0.0
Drama Programs	0.0	0.0	0.0	0.0	0.0	0.0	0.0	0.0
Farming Programs	0.0	0.0	0.0	0.0	0.0	0.0	360.0	360.0
Special Programs	0.0	0.0	0.0	0.0	0.0	0.0	0.0	0.0
Advertisem Ent Services	0.0	0.0	0.0	0.0	0.0	0.0	0.0	0.0
Foreign Languages Programs	0.0	0.0	0.0	0.0	0.0	0.0	0.0	0.0
*Others	0.0	0.0	0.0	0.0	0.0	0.0	0.0	0.0
<b>Total</b>	<b>1,830</b>	<b>1,830</b>	<b>1,148</b>	<b>1,147.1</b>	<b>1,980</b>	<b>1,980</b>	<b>19,800</b>	<b>19,800</b>

Source: Governors Office

المصدر: مكتب المحافظات

أسماء الصحف والمجلات الورقية لعامي 2021-2022م  
NAMES OF NEWSPAPERS AND PAPER MAGZINES FOR THE YEARS 2021-2022

Table No.8

جدول رقم 8

Names Of News papers & Magazines	أسماء الصحف والمجلات الورقية	م
14-Oct	14- أكتوبر	1
Al Ayam	الأيام الاهلية	2
Aden Al Ghad	عدن الغد الاهلية	3
Al Amana	الأمناء الاهلية	4
Alnaqabi Aljanubi	النقابي الجنوبي	5
Shaqaiq	شقائق	6
30-Nov	30- نوفمبر	7
Al Mahrah News	صحيفة المهرة	8
Al Mahrah -Voice	صوت المهرة	9
Soutalmukawama	صوت المقاومة	10
Alruban Al Mahrah	الربان المهرة	11
Al Noor Al Mahrah	النور المهرة	12
Zoheat Al-Murra Magazine	مجلة زهيت المهرة	13
Al Mahrah Woman's Voice Magazine	مجلة صوت المرأة المهربية	14
Womens Studies And Research Magazine	مجلة المرأة للدراسات والبحوث	15
Commerce And Industry Magazine	مجلة الصناعة والتجارة	16

Source: Journalists Syndicate

المصدر: نقابة الصحفيين

أسماء الصحف الالكترونية لعامي 2021-2021م

NAMES OF ELECTRONIC NEWSPAPERS FOR THE YEARS 2021-2022

Table No.9

جدول رقم 9

Names Of Electronic newspapers	أسماء الصحف والمجلات الورقية	م
Al Ayam	الأيام الاهلية	1
Aden Al Ghad	عدن الغد الاهلية	2
Adev Time	عدن تايم الاهلية	3
Alnaqabi Aljanubi	النقابي الجنوبي	4
Sbabwah News	صحيفة شبوة	5
Mayfaa Culture	ميفعة الثقافة	6
Saret Centre 24 For News	مركز سارت 24 للاخبار	7
Aden 24	عدن 24	8
Al Thawri Net	الثوري نت	9
Aden City	عدن سيتي	10
Al Watan	الوطن نت	11
Al Hadath Al youm	حدث اليوم	12
Al Naqedpress	الناقد برس	13
Al Marsd	المرصد	14
Delta Press	الدلتا برس	15
Sama News	سما نيوز	16
3rd- Eye	عين ثالثة	17
Adenia FM	عدنية اف ام	18
Crater Sky	كريتر سكاى	19
Sautaldaleh	صوت الضالع	20
Nokhba Hadramout	شبكة نخبة حضرموت الإخبارية	21
Shabwah-Prees	شبوة برس	22
Tahdeeth Net	التحديث نت	23
Al Waha 21 News	واحة 21 نيوز	24

Source: Journalists Syndicate

المصدر: نقابة الصحفيين

عدد المنشآت السياحية العاملة في المحافظات لعامي 2021-2022  
NUMBER OF TOURISM ESTABLISHMENTS OPERATING IN THE GOVERNORATES FOR THE YEARS 2021-2022

جدول رقم 10  
المحافظة

المحافظة	Table No.10												الأعوام Years	نوع المنشأة									
	الإجمالي Total			شعبتي Popular			نجمة واحدة One Stars			نجمتان Two Stars					ثلاثة نجوم Three Stars			أربعة نجوم Four Stars			خمس نجوم Five Stars		
	أسرة Bed	غرفة Room	فنادق Hotel	أسرة Bed	غرفة Room	فنادق Hotel	أسرة Bed	غرفة Room	فنادق Hotel	أسرة Bed	غرفة Room	فنادق Hotel	أسرة Bed	غرفة Room	فنادق Hotel	أسرة Bed	غرفة Room	فنادق Hotel	أسرة Bed	غرفة Room	فنادق Hotel	2021	2022
عدن	5,491	2,895	135	0	0	9	1,098	611	37	2,311	1,249	48	1,822	895	37	260	140	4	0	0	0	2021	2022
	4,603	2,817	120	0	0	0	977	577	40	1,865	983	46	1,865	983	30	359	201	4	0	0	0	2021	2022
لحج	55	40	1	0	0	0	0	0	0	0	0	0	55	40	1	0	0	0	0	0	0	2021	2022
	64	40	1	0	0	0	0	0	0	0	0	0	64	40	1	0	0	0	0	0	0	2021	2022
ابن	---	---	---	---	---	---	---	---	---	---	---	---	---	---	---	---	---	---	---	---	---	2021	2022
	---	---	---	---	---	---	---	---	---	---	---	---	---	---	---	---	---	---	---	---	---	2021	2022
Abyan	---	---	---	---	---	---	---	---	---	---	---	---	---	---	---	---	---	---	---	---	---	2021	2022
	1,425	800	41	1,425	800	41	0	0	0	0	0	0	0	0	0	0	0	0	0	0	0	2021	2022
Al-Daleh	1,425	800	41	1,425	800	41	0	0	0	0	0	0	0	0	0	0	0	0	0	0	0	2021	2022
	1,358	563	23	377	128	9	348	168	8	361	154	4	272	113	2	0	0	0	0	0	0	2021	2022
شبوة	1,404	585	23	377	128	9	394	190	8	361	154	4	272	113	2	0	0	0	0	0	0	2021	2022
	4,579	2,034	110	2,150	1,015	65	1,094	241	19	581	321	14	518	250	9	59	67	1	177	140	2	2021	2022
حضرورت	3,271	1,490	74	1,093	536	40	931	420	20	289	138	5	708	338	8	108	58	1	0	0	0	2021	2022
	---	---	---	---	---	---	---	---	---	---	---	---	---	---	---	---	---	---	---	---	---	2021	2022
المهرة	3,271	1,688	67	1,690	933	45	434	226	9	369	198	6	778	331	7	0	0	0	---	---	---	2021	2022
	---	---	---	---	---	---	---	---	---	---	---	---	---	---	---	---	---	---	---	---	---	2021	2022
Al-Mahrah	---	---	---	---	---	---	---	---	---	---	---	---	---	---	---	---	---	---	---	---	---	2021	2022
	---	---	---	---	---	---	---	---	---	---	---	---	---	---	---	---	---	---	---	---	---	2021	2022
سقطري	---	---	---	---	---	---	---	---	---	---	---	---	---	---	---	---	---	---	---	---	---	2021	2022
	---	---	---	---	---	---	---	---	---	---	---	---	---	---	---	---	---	---	---	---	---	2021	2022
Socotra	---	---	---	---	---	---	---	---	---	---	---	---	---	---	---	---	---	---	---	---	---	2021	2022
	0	0	16	0	0	7	0	0	0	0	0	8	0	0	0	0	0	1	0	0	0	2021	2022
تيز	---	---	---	---	---	---	---	---	---	---	---	---	---	---	---	---	---	---	---	---	---	2021	2022
	---	---	---	---	---	---	---	---	---	---	---	---	---	---	---	---	---	---	---	---	---	2021	2022
Taiz	---	---	---	---	---	---	---	---	---	---	---	---	---	---	---	---	---	---	---	---	---	2021	2022
	---	---	---	---	---	---	---	---	---	---	---	---	---	---	---	---	---	---	---	---	---	2021	2022
Marib	---	---	---	---	---	---	---	---	---	---	---	---	---	---	---	---	---	---	---	---	---	2021	2022
	---	---	---	---	---	---	---	---	---	---	---	---	---	---	---	---	---	---	---	---	---	2021	2022
الحديدة	---	---	---	---	---	---	---	---	---	---	---	---	---	---	---	---	---	---	---	---	---	2021	2022
	---	---	---	---	---	---	---	---	---	---	---	---	---	---	---	---	---	---	---	---	---	2021	2022
Al-Hodeidah	---	---	---	---	---	---	---	---	---	---	---	---	---	---	---	---	---	---	---	---	---	2021	2022
	---	---	---	---	---	---	---	---	---	---	---	---	---	---	---	---	---	---	---	---	---	2021	2022
الجوف	---	---	---	---	---	---	---	---	---	---	---	---	---	---	---	---	---	---	---	---	---	2021	2022
	---	---	---	---	---	---	---	---	---	---	---	---	---	---	---	---	---	---	---	---	---	2021	2022
Al-Jawf	---	---	---	---	---	---	---	---	---	---	---	---	---	---	---	---	---	---	---	---	---	2021	2022
	14,038	7,420	326	4,585	2,397	135	2,736	1,413	77	2,884	1,473	61	3,215	1,547	41	467	259	5	0	0	2	2021	2022
Total	12,908	6,332	326	3,952	1,943	131	2,540	1,020	64	3,253	1,724	74	2,667	1,298	49	319	207	6	177	140	0	2021	2022
	14,038	7,420	326	4,585	2,397	135	2,736	1,413	77	2,884	1,473	61	3,215	1,547	41	467	259	5	0	0	2	2021	2022

المصدر: مكتب المحافظات  
(-) لا توجد بيانات



الفصل السابع عشر

# الأمن والعدالة

## SECURITY & JUSTICE



Chapter 17





Table Title	رقم الجدول Table No.	عنوان الجداول
INDICATORS OF SECURITY AND JUSTICE STATISTICS		مؤشرات إحصاءات الأمن والعدالة
TOTAL NUMBER OF RECORDED CRIMES BY THEIR TYPES IN THE GOVERNORATES OF 2021-2022	1	إجمالي الجرائم المسجلة حسب أنواع الجرائم في المحافظات للأعوام 2022 - 2021م
TOTAL NUMBER OF COMMITTED CRIMES AGAINST PEOPLE BY THEIR TYPES IN THE GOVERNORATES OF 2021-2022	2	إجمالي الجرائم المسجلة الواقعة على الأشخاص حسب أنواع الجرائم في المحافظات للأعوام 2022 - 2021م
TOTAL NUMBER OF RECORDED CRIMES AGAINST PRIVATE AND PERSONAL PROPERTY IN THE GOVERNORATES OF 2021-2022	3	إجمالي الجرائم المسجلة الواقعة على الملكية الخاصة والشخصية في المحافظات للأعوام 2022 - 2021م
TOTAL NUMBER OF RECORDED CRIMES AGAINST PRIVATE AND PERSONAL PROPERTY IN THE GOVERNORATES OF 2021-2022	4	إجمالي جرائم الآداب العامة المسجلة حسب أنواع الجرائم في المحافظات للأعوام 2022 - 2021م
TOTAL NUMBER OF RECORDED PUBLIC EMPLOYMENT CRIMES IN THE GOVERNORATES OF 2021-2022	5	إجمالي الجرائم المسجلة بالوظيفة العامة في المحافظات للأعوام 2022 - 2021م
TOTAL NUMBER OF RECORDED CRIMES AGAINST ADMINISTRATION OF JUSTICE BY THEIR TYPES IN THE GOVERNORATES OF 2021-2022	6	إجمالي الجرائم المسجلة المخلة بسير العدالة حسب أنواع الجرائم في المحافظات للأعوام 2022 - 2021م
TOTAL NUMBER OF RECORDED CRIMES WHICH AFFECTED ON PUBLIC INTEREST BY THEIR TYPES IN THE GOVERNORATES OF 2021-2022	7	إجمالي الجرائم المسجلة التي تمس الصالح العام حسب أنواع الجرائم في المحافظات للأعوام 2022 - 2021م
TOTAL NUMBER OF RECORDED DRUGS CRIMES BY THEIR TYPES IN THE GOVERNORATES OF 2021-2022	8	إجمالي جرائم المخدرات المسجلة حسب أنواع الجرائم في المحافظات للأعوام 2022 - 2021م
TOTAL NUMBER OF RECORDED CRIMES IN VIOLATION OF LAW BY THEIR TYPES IN THE GOVERNORATES OF 2021-2022	9	إجمالي الجرائم المسجلة المخالفة للقوانين حسب أنواع الجرائم في المحافظات للأعوام 2022 - 2021م
TOTAL NUMBER OF PUBLIC AND PUBLISHED CRIMES BY THEIR TYPES IN THE GOVERNORATES OF 2021-2022	10	إجمالي الجرائم الجهرية والمنشورة حسب أنواع الجرائم في المحافظات للأعوام 2022 - 2021م
TOTAL NUMBER OF RECORDED COUNTERFEITING AND FORGERY CRIMES BY THEIR TYPES IN THE GOVERNORATES OF 2021-2022	11	إجمالي جرائم التزييف والتزوير المسجلة حسب أنواع الجرائم في المحافظات للأعوام 2022 - 2021م
TOTAL NUMBER OF RECORDED CRIMES AGAINST NATIONAL ECONOMY BY THEIR TYPES IN THE GOVERNORATES OF 2021-2022	12	إجمالي الجرائم الماسة بالاقتصاد القومي المسجلة حسب أنواع الجرائم في المحافظات للأعوام 2022 - 2021م
TOTAL NUMBER OF RECORDED ACCIDENTS BY THEIR TYPES IN THE GOVERNORATES OF 2021-2022	13	عدد الحوادث المسجلة حسب نوع الحادث في المحافظات للأعوام 2022 - 2021م
TYPES OF FIRES (ACCORDING TO TYPE OF FIRE, INJURIES AND MATERIAL DAMAGES) IN THE GOVERNORATES OF 2021-2022	14	أنواع الحرائق حسب نوع الحريق والاصابات والاضرار المادية في المحافظات 2022 2021م
TOTAL NUMBER OF CASES AND THEIR TYPES REFERRED BY COURTS OF APPEAL IN THE GOVERNORATES OF 2021-2022	15	إجمالي عدد القضايا وانواعها المحالة حسب محاكم الاستئناف في المحافظات للأعوام 2022 - 2021م
PRISON INMATES MOVEMENT IN THE GOVERNORATES OF 2021-2022	16	حركة نزلاء السجون في المحافظات للأعوام 2022 - 2021م

INDICATORS OF SECURITY AND JUSTICE STATISTICS

Item	2022	2021	البيان
Total Of Recorded Crimes	15803	8299	إجمالي الجرائم المسجلة
Total Of Registered Crimes Against People	5997	4178	إجمالي الجرائم الواقعة على الأشخاص
Total Of Recorded Crimes Against Private and Personal Property	7288	3654	إجمالي جرائم الأعتداء على الملكية الخاصة و الشخصية
Total Of Recorded Decency Crimes	682	547	إجمالي جرائم الآداب العامة المسجلة
Total Of Recorded Crimes On Public Employment Violation	153	178	إجمالي الجرائم المسجلة الماسة بالوظيفة العامة
Total Of Crimes Violating In justice	416	204	إجمالي الجرائم المخلة بسير العدالة
Total Of Recorded crimes which affected on public interest	355	258	إجمالي الجرائم المسجلة التي تمس الصالح العام
Total Of Recorded Drugs Crimes	558	399	إجمالي جرائم المخدرات المسجلة
Total Of Crimes in Violation of Law	64	146	إجمالي الجرائم المخالفة للقوانين
Total Of Public and Published Crimes	104	67	إجمالي الجرائم الجهرية والمنشورة
Total Of Recorded Counterfeiting and Forgery Crimes	81	17	إجمالي جرائم التزيف والتزوير
Total Of Crimes Against the National Economy	98	51	إجمالي الجرائم الماسة بالإقتصاد القومي
Total Number of Recoded Accidents	679	583	عدد الحوادث المسجلة
Total Of Fires	437	281	إجمالي الحرائق
Number Of Injuries	8	7	عدد الإصابات
Number Of Deaths	13	21	عدد الوفيات
Total Of Refened Cases To Appeal Courts	68111	56991	إجمالي القضايا المحالة وانواعها حسب محاكم الاستئناف
Total Prioners At The Beginnig Of The Year	3660	3265	إجمالي السجناء في بداية العام
Total Prioners At The End Of The Year	4268	3684	إجمالي السجناء إلى نهاية العام

Table-No.1

إجمالي الجرائم المسجلة حسب أنواع الجرائم في المحافظات للأعوام 2021 - 2022  
TOTAL NUMBER OF RECORDED CRIMES BY THEIR TYPES IN THE GOVERNORATES OF 2021-2022

جدول رقم (1)

المحافظات Governorates	2022		2021		2022		2021		2022		2021		2022		2021		2022		2021		2022		2021		نوع الجريمة Type of crime
	الإجمالي	Total	الجوف	الجديدة	مأرب	تعز	سقطرى	المهرة	حضرموت	شبوثة	الضالع	أبين	لحج	أدن	البحر	البحر	البحر	البحر	البحر	البحر	البحر	البحر	البحر	البحر	
المحافظات Governorates	6035	2693	-	-	651	0	1543	58	15	0	196	157	1395	396	211	329	1033	728	435	437	-	-	556	588	الجرائم الواقعة على الأشخاص Crimes Against Individuals
	7288	3654	-	-	848	0	1596	1260	107	0	279	314	2309	633	238	199	669	255	199	138	-	-	1043	855	جرائم الاعتداء على الملكية الخاصة والشخصية Recorded Crimes Against Private and Personal Property
المحافظات Governorates	682	547	-	-	62	0	181	194	5	0	26	26	148	104	10	20	125	85	24	11	-	-	101	107	جرائم الآداب العامة Public Morals Crimes
	153	178	-	-	2	0	98	76	6	0	6	14	11	2	2	59	0	0	7	6	-	-	21	21	الجرائم العامة بالوظيفة العامة Violations of Public Employment
المحافظات Governorates	416	204	-	-	22	0	6	4	0	0	24	2	26	0	60	1	241	154	5	7	-	-	32	36	الجرائم المخلة بسير العدالة Crimes violating in Justice
	355	258	-	-	16	0	132	81	13	0	10	5	21	9	48	23	24	25	29	27	-	-	62	88	الجرائم المسجلة التي تفسد الصالح العام Crimes disserve to public interest
المحافظات Governorates	612	399	-	-	30	0	45	54	0	0	114	85	261	142	63	43	0	0	2	5	-	-	97	70	جرائم المخدرات Drugs Crimes
	31	118	-	-	0	67	0	36	0	0	0	0	0	2	20	5	0	0	8	8	-	-	3	0	الجرائم العامة بالاقتصاد القومي Crimes Against the National Economy
المحافظات Governorates	81	17	-	-	8	0	28	8	13	0	10	3	16	1	6	5	0	0	0	0	-	-	0	0	جرائم التزيف و التزوير Counterfeiting and Forgery Crimes
	104	67	-	-	0	0	103	64	0	0	0	2	1	0	0	1	0	0	0	0	-	-	0	0	الجرائم الجهرية والمنشورة Public and Published Crimes
المحافظات Governorates	46	164	-	-	0	0	35	97	0	0	0	3	0	18	0	46	0	0	11	0	-	-	0	0	الجرائم المخالفة للقوانين Crimes in Violation of Laws
	15803	8299	-	-	1639	67	3767	1932	159	0	665	611	4188	1307	658	731	2092	1247	720	639	-	-	1915	1765	الإجمالي Total

Source: Ministry of Interior

(-) : No. Data

المصدر: وزارة الداخلية  
(-) : لا يوجد بيانات

Table No.2

اجمالي الجرائم المسجلة الواقعة على الأشخاص حسب أنواع الجرائم في المحافظات للأعوام 2021 - 2022م  
TOTAL NUMBER OF COMMITTED CRIMES AGAINST PEOPLE BY THEIR TYPES IN THE GOVERNORATES OF 2021-2022

جدول رقم (2)

المحافظات Governorates	2022		2021		Type of crime أنواع الجرائم
	الإجمالي Total	الجوف Al-Jawf	الحديدة Al-Hodeidah	الجمالية Total	
المحافظات Governorates	355	308	-	-	القتل العمد intentional murder
	333	0	-	-	قتل الأصل فرعة The origin kills the branch
المحافظات Governorates	0	0	-	-	التحريض على القتل Incitement to murder
	47	30	-	-	القتل الغير العمد Unintentional killing
المحافظات Governorates	490	775	-	-	الشروع بالقتل Attempted killing
	2	0	-	-	احداث عاهة مستديمة Assault leading to deformity
المحافظات Governorates	52	37	-	-	الإصابة بالخطأ Unintentional injury
	5	4	-	-	الإعداد القضي إلى الموت Assault leading to death
المحافظات Governorates	2114	1460	-	-	الإيذاء العمدي الخفيف Intentional light assault
	338	153	-	-	الإيذاء العمدي الجسيم Intentional heavy assault
المحافظات Governorates	207	130	-	-	التهاك حرمة مسكن Illegal house breaking in
	6	7	-	-	التهاك حرمة عقار Infringement of property
المحافظات Governorates	112	94	-	-	الحطف Kidnapping
	1	0	-	-	حطف انثى Female kidnapping
المحافظات Governorates	5	5	-	-	الشروع بالحطف Initiation of kidnapping

Source: Ministry of Interior

(-) : No. Data

المصدر: وزارة الداخلية  
(-) : لا يوجد بيانات

Cont Table No.2

إجمالي الجرائم المسجلة الواقعة على الأشخاص حسب أنواع الجرائم في المحافظات للأعوام 2022 - 2021م  
TOTAL NUMBER OF COMMITTED CRIMES AGAINST PEOPLE BY THEIR TYPES IN THE GOVERNORATES OF 2021-2022

تابع جدول رقم (2)

المحافظات	Total		Al-Jawf		Al-Hodeidah		Mareb		Taiz		Socotra		Al-Maharah		Hadramout		Shabwah		Al-Daleh		Abyan		Lahj		Aden		عن عدن		المحافظات			
	الإجمالي	2021	2022	2021	2022	2021	2022	2021	2022	2021	2022	2021	2022	2021	2022	2021	2022	2021	2022	2021	2022	2021	2022	2021	2022	2021	2022	2021		2022		
المحافظات	Governorates	أنواع الجرائم	Type of crime	القطاع القبلي	153	147	-	-	-	-	2	0	0	0	0	0	0	0	0	102	0	45	124	0	27	0	-	-	0	0		
				Tribal intercept	13	2	-	-	-	-	0	0	0	0	0	0	0	0	0	0	0	0	0	0	0	13	2	-	-	0	0	
				اختطاف وسيلة النقل	666	622	-	-	-	-	21	0	273	256	1	0	27	17	58	88	8	14	85	91	109	85	-	-	84	71	-	-
				Hijacking a vehicle	4	0	-	-	-	-	0	0	0	0	0	0	0	0	0	0	0	0	0	0	3	0	0	-	-	1	0	
				التهديد	991	338	-	-	-	-	89	0	0	0	0	0	0	0	423	0	0	0	455	318	0	0	0	-	-	24	20	
				الامتناع عن تسليم الطفل للحضانية	2	6	-	-	-	-	0	0	2	5	0	0	0	0	0	0	0	0	0	0	0	0	0	-	-	0	1	
				Abstinence of infant delivery to the nursery	0	2	-	-	-	-	0	0	0	0	0	0	0	0	2	0	0	0	0	0	0	0	0	-	-	0	0	
				الامتناع عن تسليم الطفل للحضانية	91	32	-	-	-	-	5	0	0	0	0	0	20	0	26	0	6	8	0	0	25	21	-	-	9	3		
				حقوق الوالدين	2	0	-	-	-	-	0	0	0	0	0	0	0	0	0	0	2	0	0	0	0	0	0	-	-	0	0	
				ممارسة السحر	0	1	-	-	-	-	0	0	0	1	0	0	0	0	0	0	0	0	0	0	0	0	0	-	-	0	0	
				Disobedience to parents	4	2	-	-	-	-	0	0	0	3	2	0	0	0	0	0	1	0	0	0	0	0	0	-	-	0	0	
				الأجهاض بغير الرضا	4	2	-	-	-	-	0	0	0	0	0	0	0	0	0	0	0	1	0	0	0	0	0	-	-	0	0	
				القبح وحرمان من الحرية	4	2	-	-	-	-	0	0	0	3	2	0	0	0	0	0	0	1	0	0	0	0	0	-	-	0	0	
				Arrest and deprivation of liberty	4	23	-	-	-	-	0	0	0	4	0	0	0	0	4	0	0	4	0	0	0	4	4	-	-	0	11	
				جرائم أخرى	5997	4178	-	-	-	-	651	0	1505	58	15	0	196	157	1395	396	211	329	1033	728	435	437	-	-	566	588		
				الإجمالي العام	General Total																											

Source: Ministry of Interior

(ـ) : No. Data

المصدر: وزارة الداخلية  
(س) : لا يوجد بيانات

إجمالي الجرائم المسجلة الواقعة على الملكية الخاصة والشخصية في المحافظات للعام 2021-2022  
TOTAL NUMBER OF RECORDED CRIMES AGAINST PRIVATE AND PERSONAL PROPERTY IN THE GOVERNORATES OF 2021-2022

Table No.3

جدول رقم (3)

المحافظات Governorates	2022		2021		المحافظات Governorates	2022		2021		نوع الجريمة Type of crime			
	الإجمالي Total	الجوف Al-Jawf	الحديدة Al-Hodeidah	مأرب Mareb		تعز Taiz	سقطرى Socotra	المهرة Al-Maharah	حضرموت Hadramout		شبوة Shabwah	الضالع Al-Daleh	أبين Abyan
سرقه منزل Home burglary	521	326	-	-	سرقه من سيارات Stealing from car	220	159	-	-	سرقه لوجات Stealing from car	42	1	1
	247	124	-	-		258	149	-	-		258	149	-
سرقه محلات Store burglary	232	146	-	-	سرقه سيارات Car theft	220	159	-	-	سرقه لوجات Stealing from car	194	33	28
	258	149	-	-		220	159	-	-		220	159	-
سرقه لوجات Stealing motorcycles	220	159	-	-	سرقه من سيارات Stealing from car	220	159	-	-	سرقه لوجات Stealing from car	10	9	9
	42	1	-	-		220	159	-	-		220	159	-
سرقه الاموال العام Public place theft	194	33	-	-	سرقه شركات Stealing Corporate	139	44	-	-	سرقه لوجات Stealing from car	10	9	9
	10	9	-	-		139	44	-	-		139	44	-
سرقه الشركات Stealing Corporate	139	44	-	-	الاشتباه Pickpocketing	139	44	-	-	سرقه لوجات Stealing from car	10	9	9
	10	9	-	-		139	44	-	-		139	44	-
سرقه اخرى Other thefts	###	760	-	-	سرقه الشركات Stealing Corporate	###	760	-	-	سرقه لوجات Stealing from car	10	9	9
	45	5	-	-		###	760	-	-		###	760	-
سرقه الاموال الخاص Steal money	45	5	-	-	التعدي على ملك الغير Trespassing on the property of others	579	33	-	-	سرقه لوجات Stealing from car	10	9	9
	579	33	-	-		579	33	-	-		579	33	-
شروع بالسرقه Attempted theft	79	70	-	-	سرقه لوجات Stealing from car	79	70	-	-	سرقه لوجات Stealing from car	10	9	9
	190	80	-	-		79	70	-	-		79	70	-
السرقه بالاجراه Stealing by force	190	80	-	-	النصب الاحتيال Fraud	737	368	-	-	النصب الاحتيال Fraud	190	80	32
	737	368	-	-		737	368	-	-		737	368	-
القتل Cheating	1	1	-	-	القتل Cheating	1	1	-	-	القتل Cheating	1	1	0
	1	1	-	-		1	1	-	-		1	1	-

Source: Ministry of Interior  
(-) : No. Data

المصدر: وزارة الداخلية  
(-) : لا يوجد بيانات

إجمالي الجرائم المسجلة الواقعة على الملكية الخاصة والشخصية في المحافظات للأعوام 2021-2022م  
TOTAL NUMBER OF RECORDED CRIMES AGAINST PRIVATE AND PERSONAL PROPERTY IN THE GOVERNORATES OF 2021-2022

تابع جدول رقم (3)

المحافظات Governorates	نوع الجريمة Type of crime		الاجمالي Total		الحديدة Al-Hodeidah		الجوف Al-Jawf		الاجمالي Total		2022		2021	
	2022	2021	2022	2021	2022	2021	2022	2021	2022	2021	2022	2021	2022	2021
المحافظات Governorates	المسطح المسلح Armed robbery	1	0	0	1	0	0	0	0	0	0	0	1	0
	الابتزاز Blackmailing	0	3	0	0	0	0	0	0	0	0	0	0	7
	جرائم الشيكات Cheque crimes	1	1	0	0	0	0	0	0	0	0	0	0	1
	الاختلاس Embezzling	0	4	0	0	0	0	0	0	0	0	0	0	2
	خيانة الأمانة Dishonesty	106	131	5	7	8	11	54	153	37	37	2	0	66
	مطل التقي Rich delaying	9	8	0	0	0	0	0	0	4	0	0	0	0
	قتل حيوان الغير Animal killing	0	0	0	0	6	7	0	0	0	0	0	0	0
	الحرابة Banditery	0	2	0	0	0	0	0	0	0	0	0	0	0
	الحرابة الخفية السبيل فقط Banditery, it is only feating the path	0	0	11	2	5	0	0	0	0	0	0	0	0
	الحرابة الخفية السبيل وخط المال Banditery leading to money	0	0	2	2	0	0	0	0	0	0	0	0	0
	الحرابة الخفية السبيل وخط المال وقتل الشخص Banditery leading to money capture, and killing	0	0	3	2	7	0	0	0	0	0	0	0	0
	نهب الممتلكات العامة Robbery of public property	0	0	3	0	1	0	0	0	0	0	0	0	0
نهب الممتلكات الخاصة Robbery of private property	0	0	0	0	0	0	0	0	0	0	0	0	0	
الأضرار بأشغال العام Damaging to public money	13	7	9	10	14	5	1	22	0	0	1	0	6	
الأضرار بأشغال الخاص Damaging to private money	71	63	79	30	41	25	74	1	1	1	2	0	0	
السيط على الأراضي Rugs on land	8	12	0	0	0	0	0	0	0	0	0	0	0	
ازالة حدود Remove limits	0	0	1	0	18	1	0	0	0	0	0	0	0	
التفتيش والنهب Hacking and looting	0	0	2	0	1	0	0	19	0	0	6	0	0	
التسول begging	2	0	0	0	0	0	0	0	0	0	0	0	0	
تزييف المحررات Counterfeiting of document	23	29	2	1	0	0	0	0	0	0	0	0	0	
تملك الشيء المفقود Own the Lost Thing	1	0	0	0	0	0	0	0	2	0	0	0	0	
الاجمالي Total	855	1043	199	138	255	199	669	238	2309	314	279	107	1260	
	848	0	1596	0	848	0	1596	0	279	314	107	1260	1596	0
	3654	0	1596	1260	848	0	1596	0	279	314	107	1260	1596	0
	7288	3654	1596	1260	848	0	1596	0	279	314	107	1260	1596	0

Source: Ministry of Interior

( - ) : No. Data

المصدر: وزارة الداخلية

( - ) : لا يوجد بيانات





اجمالي الجرائم المسجلة بالوظيفة العامة في المحافظات للعام 2021 - 2022م  
TOTAL NUMBER OF RECORDED PUBLIC EMPLOYMENT CRIMES IN THE GOVERNORATES OF 2021-2022

Table No.5

جدول رقم (5)

المحافظات Governorates	نوع الجرائم Type of crime	2022		2021		Al-Jawf		Al-Hodeidah		Mareb		Taiz		Socotra		Al-Maharah		Hadramout		Shabwah		Al-Daleh		Abyan		Lahj		Aden		Total	
		2022	2021	2022	2021	2022	2021	2022	2021	2022	2021	2022	2021	2022	2021	2022	2021	2022	2021	2022	2021	2022	2021	2022	2021	2022	2021	2022	2021	2022	2021
المحافظات Governorates	التعدي على الموظف assault on the employee	23	24	-	-	-	-	-	-	0	0	11	10	2	0	0	0	1	0	0	1	1	0	0	2	1	-	-	7	12	
	خيانة الموظف المسؤول Betrayment of the responsible employee	1	0	-	-	-	-	-	-	0	0	0	0	0	0	0	0	0	0	0	0	0	0	0	0	-	-	1	0		
	التحال الوظيفي والصفات Impersonation of functions and attributes	20	12	-	-	-	-	-	-	-	2	0	6	5	0	0	0	2	6	1	1	1	0	0	0	-	-	5	3		
	كسر الاختام Seals broken	29	17	-	-	-	-	-	-	-	0	0	27	15	0	0	0	0	0	0	0	0	0	0	0	-	-	2	2		
	عرقلة سير العمل Obstruction of work process	3	13	-	-	-	-	-	-	-	0	0	1	0	2	0	0	0	0	1	0	12	0	0	0	-	-	0	0		
	ازعاج السلطات Bothering authorities	14	32	-	-	-	-	-	-	-	0	0	12	9	2	0	0	5	0	0	0	18	0	0	0	-	-	0	0		
	مقاومة السلطات Resisting authorities	51	55	-	-	-	-	-	-	-	0	0	40	29	0	0	6	5	5	0	0	21	0	0	0	-	-	0	0		
	اجتلاء القضاء Insulting the judiciary	0	1	-	-	-	-	-	-	-	0	0	0	0	0	0	0	0	0	0	0	0	0	0	0	-	-	0	0		
	الاضرار بمصلحة الدولة Damage in state interest	0	8	-	-	-	-	-	-	-	0	0	0	2	0	0	0	1	0	0	0	5	0	0	0	-	-	0	0		
	الرشوة Bribery	0	1	-	-	-	-	-	-	-	0	0	0	1	0	0	0	0	0	0	0	0	0	0	0	-	-	0	0		
	الاختلاس Embezzlement	1	4	-	-	-	-	-	-	-	0	0	1	4	0	0	0	0	0	0	0	0	0	0	0	-	-	0	0		
	استغلال النفوذ من قبل الموظف العام Misusing power by public	0	2	-	-	-	-	-	-	-	0	0	0	1	0	0	0	0	0	0	0	1	0	0	0	-	-	0	0		
التشهير والاساءة للشخصية الاعتبارية Defamation and abuse of a legal person	11	8	-	-	-	-	-	-	-	0	0	0	0	0	0	0	0	0	0	0	0	0	0	5	4	-	-	6	4		
الاجمالي Total	153	178	-	-	-	-	-	-	-	2	0	98	76	6	0	6	14	11	2	2	59	0	0	7	6	-	-	21	21		

Source: Ministry of Interior  
المصدر: وزارة الداخلية

(-) : لا يوجد بيانات



اجمالي الجرائم المسجلة التي تهمس الصالح العام حسب انواع الجرائم في المحافظات 2021 - 2022م  
TOTAL NUMBER OF RECORDED CRIMES WHICH AFFECTED ON PUBLIC INTEREST BY THEIR TYPES IN THE GOVERNORATES OF 2021-2022

Table No.7

جدول رقم (7)

نوع الجريمة Type of crime	المحافظات Governorates		الإجمالي Total	
	2022	2021	2022	2021
الحرق العمد Intentional arson	6	13	16	25
التفجير العمد Intentional explosion	44	60	0	95
التفجير الغير عمد Unintentional bombing	6	1	0	0
الشروع بالتفجير Attempted explosion	1	2	0	3
التفجير على جهة مجهولة finding an unknown corpse	3	0	0	0
التفجير على عوة ناسفة find an explosive device	1	1	12	0
ضبط عصابة مسلحة Arresting an armed gang	0	2	0	0
دخول الدولة بطريقة غير مشروعة Entering the country in a different way	0	0	0	0
التجسس لدولة اجنبية Intelligence of a foreign country	1	3	0	0
حيازة سلاح بدون تصريح possession of a weapon without a permit	0	2	0	0
تقييد الحرية Restriction of freedom	0	0	0	0
الاطلاق الطريق العام عمداً Deliberately damaging the public road	5	1	0	4
حرق منزل او محل House or shop fire	5	1	0	0
الردة Apostasy	3	3	0	0
حيازة التفريعات بدون ترخيص Unlicensed fireworks possession	3	0	0	0
جرائم اخرى Other Crimes	14	3	0	3
	258	355	258	355

Source: Ministry of Interior

(-): No. Data

المصدر: وزارة الداخلية  
(-): لا يوجد بيانات

اجمالي جرائم المخدرات المسجلة حسب انواع الجرائم في المحافظات للاعوام 2021 - 2022م

TOTAL NUMBER OF RECORDED DRUGS CRIMES BY THEIR TYPES IN THE GOVERNORATES OF 2021-2022

Table No.8

جدول رقم (8)

المحافظات Governorates	توزيع الجرائم Type of crime		Al-Jawf		Al-Hodeidah		Mareb		Taiz		Socotra		Al-Maharah		Hadramout		Shabwah		Al-Daleh		Abyan		Lahj		Aden		
	2022	2021	2022	2021	2022	2021	2022	2021	2022	2021	2022	2021	2022	2021	2022	2021	2022	2021	2022	2021	2022	2021	2022	2021	2022	2021	
شرب الخمر	64	137	-	-	0	0	12	11	0	0	0	0	0	12	0	69	22	24	0	0	0	1	-	-	30	20	
	find an explosive device																										
الاتجار بالخمور	9	15	-	-	0	0	5	2	0	0	0	0	0	0	0	0	0	5	0	0	1	0	-	-	3	8	
	Arresting an armed gang																										
مضاعة الخمور	1	9	-	-	0	0	0	0	0	0	0	0	0	1	0	7	0	0	0	0	0	0	-	-	1	1	
	Entering the country in a different way																										
بيع الخمور	1	6	-	-	0	0	0	0	0	0	0	0	0	0	0	1	0	0	0	0	1	3	-	-	0	2	
	Intelligence of a foreign country																										
حيازة وتقطيع مواد مخدرة	283	173	-	-	15	0	4	0	0	0	0	0	36	72	141	53	41	11	0	0	0	1	-	-	46	36	
	possession of a weapon without a permit																										
تسهيل او تقديم مواد مخدرة	97	42	-	-	5	0	24	41	0	0	0	0	17	0	51	1	0	0	0	0	0	0	-	-	0	0	
	Restriction of freedom																										
بيع مواد مخدرة	60	14	-	-	10	0	0	0	0	0	0	0	5	0	45	11	0	3	0	0	0	0	-	-	0	0	
	Deliberately damaging the public road																										
الاتجار بالمخدرات	43	3	-	-	0	0	0	0	0	0	0	0	2	0	24	0	0	0	0	0	0	0	-	-	17	3	
	House or shop fire																										
الاجمالي	558	399	-	-	30	0	45	54	0	0	0	0	114	85	261	142	63	43	0	0	2	5	-	-	97	70	
	Total																										

Source: Ministry of Interior

(-) : No. Data

المصدر: وزارة الداخلية

(-): لا يوجد بيانات

Table No.9

إجمالي الجرائم المسجلة المخالفة للقوانين حسب أنواع الجرائم في المحافظات للأعوام 2021 - 2022م  
TOTAL NUMBER OF RECORDED CRIMES IN VIOLATION OF LAW BY THEIR TYPES IN THE GOVERNORATES OF 2021-2022

المحافظات Governorates	نوع الجريمة Type of crime		2022		2021	
	2022	2021	2022	2021	2022	2021
المحافظات Governorates	قانون حيازة وحمل الأسلحة Possession and carrying weapons law	0	0	0	2	2
	قانون دخول وإقامة الأجانب Foreigners entrance and residence law	0	0	0	1	0
	قانون الآثار Antique law	0	0	0	2	2
المحافظات Governorates	قوانين أخرى Other laws	0	0	0	0	141
	الإجمالي Total	0	0	0	3	146
	الإجمالي Total	0	0	0	3	146

المصدر: وزارة الداخلية  
(-) : No. Data

جدول رقم (9)  
نوع الجريمة  
Type of crime

إجمالي الجرائم الجهرية والمنشورة حسب أنواع الجرائم في المحافظات للأعوام 2021 - 2022م  
TOTAL NUMBER OF PUBLIC AND PUBLISHED CRIMES BY THEIR TYPES IN THE GOVERNORATES OF 2021-2022

Table No.10

جدول رقم (10)

المحافظات Governorates	Total		Al-Jawf		Al-Hodeidah		Mareb		Taiz		Socotra		Al-Maharah		Hadramout		Shabwah		Al-Daleh		Abyan		Lahz		Aden		نوع الجريمة Type of crime
	2022	2021	2022	2021	2022	2021	2022	2021	2022	2021	2022	2021	2022	2021	2022	2021	2022	2021	2022	2021	2022	2021	2022	2021			
المحافظات Governorates	0	1	-	-	-	-	0	0	0	1	0	0	0	0	0	0	0	0	0	0	0	0	0	0	0	0	التحريض العام Public sedition
	2	0	-	-	-	-	0	0	0	1	0	0	0	0	0	1	0	0	0	0	0	0	0	0	0	نشر اخبار تكفر السلم Releasing news disturbing public peace	
	100	62	-	-	-	-	0	0	0	100	60	0	0	0	2	0	0	0	0	0	0	0	0	0	0	الأقفل والنور المحللة بالأدب العلمية Photos and acts against social decency	
المحافظات Governorates	2	4	-	-	-	-	0	0	2	3	0	0	0	0	0	0	0	1	0	0	0	0	0	0	0	المسخرية من الدين الإسلامي أو احد مبادئه Mocking at Islam or one of the Islam ideologies	
	104	67	-	-	-	-	0	0	103	64	0	0	0	2	1	0	0	1	0	0	0	0	0	0	0	الإجمالي Total	

Source: Ministry of Interior  
(-) : No. Data

المصدر: وزارة الداخلية  
(-) : لا يوجد بيانات

إجمالي جرائم التزيف والتزوير المسجلة حسب أنواع الجرائم في المحافظات لعام 2022 - 2021  
TOTAL NUMBER OF RECORDED COUNTERFEITING AND FORGERY CRIMES BY THEIR TYPES IN THE GOVERNORATES OF 2021-2022

Table No.11

جدول رقم (11)

المحافظات Governorates	2022		2021	
	الإجمالي	Al-Jawf	الجوف	Al-Hodeidah
توزيع العملة Banknote forgery	3	4	-	-
	0	0	-	-
حيازة عملة مزورة Possession of counterfeit currency	0	0	-	-
	0	0	-	-
تزوير محررات Counterfeiting of document	47	1	-	-
	2	8	-	-
التزوير المضمون في المحررات الرسمية Moral counterfeiting in official documents	29	4	-	-
	29	4	-	-
التزوير المادي في المحررات الرسمية Material counterfeiting in official documents	81	17	-	-
	81	17	-	-
الإجمالي Total	81	17	-	-
	81	17	-	-

Source: Ministry of Interior  
(-) : No. Data

المصدر: وزارة الداخلية  
(-) : لا توجد بيانات

اجمالي الجرائم الماسة بالاقتصاد القومي المسجلة حسب أنواع الجرائم في المحافظات 2021 - 2022م  
TOTAL NUMBER OF RECORDED CRIMES AGAINST NATIONAL ECONOMY BY THEIR TYPES IN THE GOVERNORATES OF 2021-2022

Table No.12

جدول رقم (12)

المحافظات Governorates	نوع الجريمة Type of crime		2022		2021	
	2022	2021	2022	2021	2022	2021
تخريب مجرى مياه أو سد Damage of water channel or dam	2	0	-	-	0	0
	24	10	-	-	0	0
تخريب خط كهرباء أو ضغط عالي Damage of high voltage electrical line	2	0	-	-	0	0
	65	33	-	-	0	0
تخريب أموال عامة ثابتة أو متحركة Destroying of public fixed or movable property	0	6	-	-	0	0
	7	2	-	-	0	0
جرائم الإرهاب Terrorist crimes	0	6	-	-	0	0
	98	51	-	-	0	0
تخريب الأموال المملوكة بالاقتصاد national economy Destruction of money related to national economy	0	6	-	-	0	0
	7	2	-	-	0	0
اجمالي Total	98	51	-	-	0	0
	98	51	-	-	0	0

Source: Ministry of Interior

(-) : No. Data

المصدر: وزارة الداخلية  
(-) : لا يوجد بيانات



عدد الحوادث المسجلة حسب نوع الحادث في المحافظات للعام 2021-2022م  
TOTAL NUMBER OF RECORDED ACCIDENTS BY THEIR TYPES IN THE GOVERNORATES OF 2021-2022

Table No.13

جدول رقم (13)

المحافظات Governorates	2022		2021		2022		2021		2022		2021		2022		2021		2022		2021		نوع الجريمة Type of crime						
	Total	الإجمالي	Al-Jawf	الجوف	Al-Hodeida	الحديدة	Mareb	مأرب	Taiz	تعز	Socotra	سقطرى	Al-Maharah	المهرة	Hadramout	حضرموت	Shabwah	شبوثة	Al-Daleh	الضالع		Abyan	أبين	Lahj	لحج	Aden	أدن
المحافظات Governorates	2	19	-	-	-	-	0	0	0	4	0	0	0	9	0	0	2	6	0	0	0	0	-	-	0	0	التفجير غير الممد
	172	92	-	-	-	-	116	0	12	14	0	0	7	0	1	30	6	13	1	4	1	1	-	-	28	30	الحريق غير الممد
	57	39	-	-	-	-	20	0	0	4	3	0	5	3	0	9	5	6	5	0	2	3	-	-	17	14	التفريق
	75	77	-	-	-	-	7	0	29	24	2	0	4	6	1	7	7	14	6	13	7	10	-	-	12	3	الانتحار
	37	33	-	-	-	-	1	0	7	7	1	0	0	1	2	1	3	3	0	0	3	1	-	-	20	20	الاشروع في الانتحار
	48	35	-	-	-	-	21	0	2	4	2	0	2	0	0	8	18	20	0	0	3	3	-	-	0	0	العبث بالسلاح التتري
	38	31	-	-	-	-	4	0	9	3	3	0	2	4	0	12	0	5	2	3	0	4	-	-	18	0	سقوط Falling
	2	2	-	-	-	-	0	0	0	0	0	0	0	0	0	0	0	0	0	0	0	0	-	-	2	2	سقوط مقترن بتركي أدى الى وفاة A fire projectile fall resulting in death
	6	22	-	-	-	-	1	0	0	2	2	0	0	0	0	15	0	2	0	0	1	3	-	-	2	0	المطور على جثة Corpse finding
	45	63	-	-	-	-	5	0	3	1	0	0	1	2	0	11	7	4	0	0	5	2	-	-	24	43	التماس كهربائي أدى الى وفاة Electrical shock led to death
	5	7	-	-	-	-	0	0	2	3	1	0	0	0	0	1	2	2	0	0	0	1	-	-	0	0	كوارث طبيعية Natural disaster
	28	9	-	-	-	-	12	0	0	0	0	0	2	0	0	0	0	0	0	0	0	0	-	-	14	9	إصابة عمل أدت الى وفاة Work injury resulting in death
	1	0	-	-	-	-	0	0	0	0	0	0	0	0	0	0	1	0	0	0	0	0	-	-	0	0	وفاة في عمل بسبب الإهمال Death at work due to negligence
	41	31	-	-	-	-	7	0	7	12	0	0	11	7	0	3	11	0	0	0	0	2	-	-	5	7	قتل شخص Kidnapping
72	37	-	-	-	-	31	0	1	0	0	0	4	1	2	0	0	0	0	0	0	0	-	-	34	36	وفاة مشتبته فيها Suspected death	
5	13	-	-	-	-	2	0	3	3	0	0	0	0	0	0	3	0	0	0	0	0	-	-	0	7	المطور على طفل حديث الولادة Find a newborn baby	
45	73	-	-	-	-	15	0	3	2	4	0	5	2	0	4	1	1	13	48	4	2	-	-	10	14	أخرى Other	
679	583	-	-	-	-	242	0	78	80	18	0	43	35	6	104	63	76	27	68	26	32	-	-	186	158	الإجمالي Total	

Source: Ministry of Interior  
(-) : No. Data

المصدر: وزارة الداخلية  
(-) : لا يوجد بيانات



Table No.15

اجمالي عدد القضايا وانواعها المحالة حسب محاكم الاستئناف في المحافظات للأعوام 2021 - 2022م  
TOTAL NUMBER OF CASES AND THEIR TYPES REFERRED BY COURTS OF APPEAL IN THE GOVERNORATES OF 2021-2022

المحافظات	انواع القضايا وبينها الوراء والمنتفى والباقي منها																		الأعوام	المحافظات			
	Types of cases and manifest of the settled and unsettled cases																						
	الاجمالي				قضايا اخرى				قضايا تنفيذية				قضايا المعاملات				قضايا الاحوال الشخصية				قضايا جزائية		
Governorates	Total		Other cases		Executive cases		Dealing cases		Personal affairs cases		Retributive cases		Years										
	% النسبة	الباقى Unsettled	% النسبة	ما فصل فيه Settled	% النسبة	عدها No	% النسبة	ما فصل فيه Settled	% النسبة	عدها No	% النسبة	ما فصل فيه Settled			% النسبة	عدها No	% النسبة	ما فصل فيه Settled	% النسبة	عدها No			
Aden	17.6	6066	25.7	5785	20.8	11851	342	3229	3571	576	236	812	944	535	1479	1554	1175	2729	2650	610	3260	2021	عدن
	17.9	6727	27.6	8419	22.2	15146	402	5094	5496	720	286	1006	1066	544	1610	1723	1831	3554	2816	664	3480	2022	
Laheg	14.1	4849	5.5	1242	10.7	6019	256	346	602	192	23	215	1269	288	1557	1082	259	1341	2050	326	2376	2021	لحج
	14.9	5565	9.5	2906	12.5	8501	808	1629	2437	215	53	268	1464	288	1752	1187	492	1679	1921	444	2365	2022	
Abyan	5.1	1767	6.7	1518	5.8	3285	13	1258	1271	116	18	134	503	54	557	457	157	614	678	31	709	2021	ابين
	4.3	1628	6.2	1896	5.2	3524	14	1202	1216	125	70	195	415	198	613	466	273	739	608	153	761	2022	
Al-Daleh	7.6	2613	2.4	549	5.5	3162	0	245	254	128	9	137	985	114	1099	349	38	387	1151	143	1294	2021	الصالح
	7.4	2762	1.8	543	4.9	3305	1	29	30	131	41	172	1004	152	1156	414	107	521	1212	214	1426	2022	
Shabwah	2.3	799	1.2	268	1.9	1067	81	10	91	29	3	32	293	33	326	73	21	94	323	201	524	2021	شبهه
	2.4	917	1.0	297	1.8	1214	12	7	19	57	4	61	389	57	446	95	27	122	364	202	566	2022	
Hadramout	18.9	6515	12.8	2871	16.5	9386	0	0	0	808	216	1024	2709	897	3606	1143	857	2000	1855	901	2756	2021	حضرموت
	20.7	7794	11.0	3371	16.4	11165	0	0	0	1064	372	1436	3063	926	3989	1438	940	2378	2229	1133	3362	2022	
Al-Maharah	0.58	203	2.2	496	1.2	699	0	16	16	15	14	29	68	98	166	41	56	97	79	312	391	2021	المهرة
	0.5	197	1.9	567	1.1	764	0	55	55	21	15	36	77	112	189	34	70	104	65	315	380	2022	
Socotra	0.5	821	1.0	227	1.8	1048	129	155	284	20	3	23	320	18	338	33	27	60	319	24	343	2021	سقطره
	2.4	891	0.2	59	1.4	950	155	52	207	21	0	21	342	4	346	39	1	40	334	2	336	2022	
Taiz	2.4	8400	18.19	4096	21.9	12496	2	22	4	634	233	867	2854	1397	4251	2091	1329	3420	2819	1135	3954	2021	تعز
	4.4,24,1	9343	19.1	5834	22.3	15177	2	5	7	689	303	992	3328	1881	5209	2016	2014	4030	3308	1631	4939	2022	
Mareb	5.8	2144	24.15	5434	13.3	7578	16	4700	4716	306	151	457	562	319	881	389	69	458	871	195	1066	2021	مارب
	4.3	1614	20.6	6295	11.6	7909	0	4978	4978	66	284	350	398	480	878	361	179	540	789	374	1163	2022	
Al-Hodeidah	0.9	301	0.11	27	0.6	328	53	16	69	0	0	0	223	9	232	0	0	0	25	2	27	2021	الحديدة
	0.3	101	12	355	0.7	456	0	145	145	0	4	4	23	31	54	32	167	199	46	8	54	2022	
Al-Jawf	--	--	--	--	--	--	--	--	--	--	--	--	--	--	--	--	--	--	--	--	--	2021	الجبيل
	--	--	--	--	--	--	--	--	--	--	--	--	--	--	--	--	--	--	--	--	--	2022	
Total	100	34478	100	22513	100	56991	892	9997	10869	2824	2824	3730	10730	3762	14492	7212	3988	3988	12820	3880	16700	2021	الاجمالي
	100	37569	100	30542	100	68111	1394	13196	14590	3109	3109	4541	11569	4673	16242	7805	6101	6101	13692	5140	18832	2022	

Source: Ministry of Interior

المصدر: وزارة الداخلية

حركة نزلاء السجون في المحافظات للأعوام 2021 - 2022م  
PRISON INMATES MOVEMENT IN THE GOVERNORATES OF 2021-2022

Table No.16

جدول رقم (16)

Item	إجمالي السجناء إلى نهاية العام Total Prisoners At The End Of The Year		الخارجين External		الداخلين Internals		إجمالي السجناء في بداية العام Total Prisoners At The Beginning Of The Year		البيان	
	2022	2021	2022	2021	2022	2021	2022	2021		
Aden	AL-Mansora Prison	527	529	171	126	161	114	537	541	سجون المنصورة
	Ahmed Weill Prison	254	208	120	29	174	168	200	69	سجون بحر أحد عدن
	Lahj	301	220	210	120	284	147	227	193	لحج
	Abyan	114	91	95	141	129	155	80	77	أبين
	Al-Daleh	251	184	41	35	108	13	184	206	الضالع
	Shabwah	197	184	187	264	204	306	180	142	شبة
Hadhramout	Almukalla	639	603	375	391	425	417	589	577	المكلا
	Sayon	311	202	454	391	569	419	216	174	سينون حضرموت
	Al-Maharah	226	165	414	413	454	431	186	147	المهرة
	Socotra	15	25	98	50	88	68	25	7	سقطرى
	Taiz	887	800	736	707	841	903	782	604	تعز
	Mareb	546	473	1142	1083	1234	1028	454	528	مارب
	Total	4268	3684	4063	3750	4671	4169	3660	3265	الإجمالي

Source: Ministry of Interior

المصدر: وزارة الداخلية

# المنظمات الغير حكومية

## NON-GOVERNMENTAL ORGANIZATION





المنظمات غير الحكومية والمجالس المحلية  
Non-governmental Organizations and Local Councils

Table Tital	رقم الجدول Table No.	عنوان الجدول
MAIN STATISTICAL INDICATORS OF THE NON-GOVERNMENTAL ORGANIZATIONS		أهم المؤشرات الإحصائية للمنظمات غير الحكومية لعامي
NUMBER OF COOPERATIVE ASSOCIATIONS FOR THE YEARS 2021 - 2022	1	عدد الجمعيات التعاونية للأعوام 2021 - 2022م
NUMBER OF UNIONS, SYNDICATES AND INSTITUTIONS FOR THE YEARS 2021 - 2022	2	عدد والنقابات والمؤسسات للأعوام 2021 - 2022م
DISTRIBUTION OF MOSQUES & NUMBER OF EMPLOYEES BY GOVERNORATES FOR THE YEARS 2021 - 2022	3	توزيع المساجد وعدد العاملين حسب المحافظات للأعوام 2021 - 2022م
DISTRIBUTION ACTIVITIES OF SERVICES SHOPS BY ECONOMIC ACTIVITY FOR THE YEARS 2021 - 2022	4	توزيع محلات مزاولة أنشطة الخدمات حسب النشاط الاقتصادي للأعوام 2021 - 2022م
NUMBER OF LOCAL COUNCILS MEMBERS ,EXECUTIVE OFFICES AND ADMINISTRATION INSTITUTIONS FOR THE YEARS 2021-2022	5	عدد أعضاء المجالس المحلية والمكاتب التنفيذية والهيئات الإدارية للأعوام 2021 - 2022م
TOTAL OF DISTRICTS, LOCAL COUNCILS AND NUMBER OF MEMBERS IN THE ELECTIONS OF 2006	6	إجمالي عدد المديرات والمجالس المحلية وعدد الأعضاء في انتخابات 2006م
NUMBER OF REGISTERED MALE AND FEMALE VOTERS IN PARLIAMENTARY SESSIONS OF ELECTIONS 1993, 1997 AND 2003	7	عدد المقيدين في السجلات للدورات النيابية من كلا الجنسين في انتخابات 1993، 1997 - 2003
NUMBER OF MALE AND FEMALE CANDIDATES FOR THE PARLIAMENTARY SESSIONS OF ELECTIONS OF 1993, 1997 AND 2003, AND MALE AND FEMALE WINNERS	8	عدد المرشحين من الذكور والإناث للدورات النيابية في انتخابات 1993، 1997 - 2003 وأعداد الناجحين من الجنسين
NUMBER OF SOCIETIES, INSTITUTIONS IN MINISTRY FOR THE YEARS 2021 - 2022	9	عدد الجمعيات والمؤسسات في الوزارة لعامي 2021-2022 م
NUMERICAL DISTRIBUTION AND ASSOCIATION OF ELIGIBILITIES AND INSTITIONS BY ELITE GOVERNORATES IN 2022	10	التوزيع العددي والنسبي للجمعيات والمؤسسات الأهلية حسب المحافظات لعام 2022م
NUMBER OF NON-GOVERNMENTAL ORGANIZATIONS SIGNED WITH THE YEMENI GOVERNMENT LEGITIMIZ UNTIL 2022 BY NATIONALITY	11	عدد المنظمات غير الحكومية الموقعة مع الحكومة اليمنية الشرعية حتى بحسب الجنسية 2022 عام
BENEFICIARIES OF ORGANIZATIONS' PROJECTS FOR 2021	12	الجهات المستفيدة من مشاريع المنظمات للعام 2021م
SITES OF IMPLEMENTING NGO PROJECTS OF 2021	13	مواقع تنفيذ مشاريع المنظمات الغير حكومية للعام 2021م
BENEFICIARIES OF ORGANIZATIONS' PROJECTS FOR 2022	14	الجهات المستفيدة من مشاريع المنظمات للعام 2022م

أهم المؤشرات الإحصائية للمنظمات غير الحكومية والأنشطة الخدمية الأخرى

MAIN STATISTICAL INDICATORS OF NON-GOVERNMENTAL ORGANIZATIONS AND OTHER SOCIAL ACTIVITIES

Item	2022	2021	البيان
Number Charity Associations	178	178	عدد الجمعيات الخيرية
Number Social Associations	236	230	عدد الجمعيات الإجتماعية
Number Culture Associations	72	72	عدد الجمعيات الثقافية
Number Developmental Associations	Table Tital	333	عنوان الجدول
Number Unions	35	32	عدد الإتحادات
Number Syndicates	41	37	عدد النقابات
Mosques	4,653	3,799	المساجد
Number Of Local Councils Members	529	559	عدد أعضاء المجالس المحلية
Number Of Orgnaizions Projets For Year 2021 - 2022	247	284	عدد المشاريع المنظمات لعامي 2021 - 2022م



عدد الجمعيات التعاونية للأعوام 2022 - 2021  
NUMBER OF COOPERATIVE ASSOCIATIONS FOR THE YEARS 2021 - 2022

Table No. 1

جدول رقم 1

Governorates	عدد الجمعيات التعاونية Cooperative Associations																	الأعوام	المحافظة
	اجمالي Total	فرع الاتحاد Union Branch	جمعية حرفية Crafts association	جمعية إجتماعية تنمية خيرية Social Associations Development	جمعيات صداقة Friendship Associations	جمعيات إستهلاكية Information Associations	جمعيات سكنية Housing Associations	جمعيات زراعية Agricultural Associations	جمعيات مهنية Charitable Associations	جمعيات إعلامية Media Associations	جمعيات علمية Scientific Associations	جمعيات تنمية Developmental Associations	جمعيات ثقافية Cultural Associations	جمعيات صحية Health Associatons	جمعيات سمكية Fisheries Associations	جمعيات حقوقية Rights Associations	جمعيات إجتماعية Social Associations		
Total till the end of 2020	329	-	-	-	-	-	-	-	-	2	15	62	20	16	16	3	94	101	
																		Table Trial	
Aden	29	-	-	-	-	-	-	-	-	1	1	21	0	0	0	0	6	0	
Lahj	-	-	-	-	-	-	-	-	-	-	-	-	-	-	-	-	-	-	
Abyan	-	-	-	-	-	-	-	-	-	-	-	-	-	-	-	-	-	-	
AL-Dala	37	-	-	-	-	-	-	-	-	-	-	-	-	-	-	-	-	37	
Shabwah	26	-	-	-	-	-	-	-	-	0	0	8	1	0	12	0	0	5	
Hadrarnout	324	7	8	244	-	-	-	-	-	-	-	-	44	-	-	-	-	-	
Al-mahrah	-	-	-	-	-	-	-	-	-	-	-	-	-	-	-	-	-	-	
Socotra	-	-	-	-	-	-	-	-	-	-	-	-	-	-	-	-	-	-	
Taiz	1269	-	-	739	3	2	12	35	4	-	11	263	7	-	22	-	136	35	
Marib	-	-	-	-	-	-	-	-	-	-	-	-	-	-	-	-	-	-	
Al-Hodeydah	-	-	-	-	-	-	-	-	-	-	-	-	-	-	-	-	-	-	
Al-Jawf	-	-	-	-	-	-	-	-	-	-	-	-	-	-	-	-	-	-	
Total Until end of 2021	1985	7	8	983	3	2	12	56	4	2	26	333	72	16	50	3	230	178	
Total	2014	7	8	983	3	2	12	56	4	3	27	354	72	16	50	3	236	178	

Source : Social Affairs And Labour Office / Governorates  
(-) because data has not been provided by the source  
\*\* Date For Sayon Only

المصدر : مكتب الشؤون الاجتماعية والعمل  
(-) لأن الأرقام لم تكن متوفرة من المصدر  
\*\* بيانات سايون فقط



توزيع المساجد وعدد العاملين حسب المديرية للأعوام 2021 - 2022م  
DISTRIBUTION OF MOSQUES & NUMBER OF EMPLOYEES BY GOVERNORATES FOR THE YEARS 2021 - 2022

TABLE NO. 3

جدول رقم 3

Item	2022		2021		البيان
	العاملون Employees	المساجد Mosques	العاملون Employees	المساجد Mosques	
Aden	1472	434	1485	445	عن
Lahej	-	-	Table Tital	-	عنوان الجدول
Abyan	-	-	-	-	ابين
Aldhala,a	6994	2794	6992	2,794	الضائع
Shabwah	3018	1006	-	-	شبوّة
Hadrmout	-	-	-	-	حضرموت
Almahera	1628	419	1623	560	المهرة
Sokatra	-	-	-	-	سقطرى
Taiz	-	-	-	-	تعز
Marib	-	-	-	-	مارب
Alhuididah	-	-	-	-	الحدية
Aljawf	-	-	-	-	الجوف
<b>Total</b>	<b>13112</b>	<b>4653</b>	<b>10100</b>	<b>3799</b>	<b>الإجمالي</b>

Source: Endowment & Guidance Office \ Governorates  
(-) because data has not been provided by the source

المصدر: مكتب الأوقاف والأرثاقت في المحافظات  
(-) لعدم توفر البيانات من المصدر

TABLE NO. 4

توزيع محلات مراكز أمانة المنطقة الخدمات حسب النشاط الاقتصادي للأعوام 2021 - 2022  
DISTRIBUTION ACTIVITIES OF SERVICES SHOPS BY ECONOMIC ACTIVITY FOR THE YEARS 2017 - 2021

جدول رقم 4

YEARS	Governorate	2022												2021												الأعوام							
		الإجمالي	الجوف	الحديدة	مارب	*Taiz	سقطرى	المهرة	*حضرموت	شبوذة	*الضالع	أبين	*Lahej	عدن	الإجمالي	الجوف	الحديدة	مارب	*Taiz	سقطرى	المهرة	*حضرموت	شبوذة	*الضالع	أبين		*Lahej	عدن					
Main Activities	Agriculture Forestry and Fishiny	9	-	-	-	-	-	-	-	-	-	-	-	-	-	-	-	-	-	-	-	-	-	-	-	-	-	-	-	-	-	-	الزراعة والحراج وصيد الأسماك
	Mining and mineral exploitation	2	-	-	-	-	-	-	-	-	-	-	-	-	-	-	-	-	-	-	-	-	-	-	-	-	-	-	-	-	-	-	مخزون الجودول
	Transforming Industry	6	-	-	-	-	-	-	-	-	-	-	-	-	-	-	-	-	-	-	-	-	-	-	-	-	-	-	-	-	-	-	الصناعة التحويلية
	supply of water sanitation activities waste management and treatment	5	-	-	-	-	-	-	-	-	-	-	-	-	-	-	-	-	-	-	-	-	-	-	-	-	-	-	-	-	-	-	امداد المياه والنظفة الصرف الصحي وإدارة النفايات ومعالجتها
	Construction	21	-	-	-	-	-	-	-	-	-	-	-	-	-	-	-	-	-	-	-	-	-	-	-	-	-	-	-	-	-	-	التشييد
	Trasport and storaye	83	-	-	-	-	-	-	-	-	-	-	-	-	-	-	-	-	-	-	-	-	-	-	-	-	-	-	-	-	-	-	النقل والتخزين
	Wholesale and Retail tradeand repair vehicles and motorcycles	1,961	-	-	-	-	-	-	-	-	-	-	-	-	-	-	-	-	-	-	-	-	-	-	-	-	-	-	-	-	-	-	تجارة الجملة والتجزئة وإصلاح المركبات ذات المحركات والسيارات التارية
	Accommodation & Food Service Activities	115	-	-	-	-	-	-	-	-	-	-	-	-	-	-	-	-	-	-	-	-	-	-	-	-	-	-	-	-	-	-	أنشطة خدمات الإقامة والطعام
	Information and communication	21	-	-	-	-	-	-	-	-	-	-	-	-	-	-	-	-	-	-	-	-	-	-	-	-	-	-	-	-	-	-	المعلومات والاتصالات
	Financial and insuranc activities	36	-	-	-	-	-	-	-	-	-	-	-	-	-	-	-	-	-	-	-	-	-	-	-	-	-	-	-	-	-	-	الأنشطة المالية والنظفة التأمين
	Real State Activities	514	-	-	-	-	-	-	-	-	-	-	-	-	-	-	-	-	-	-	-	-	-	-	-	-	-	-	-	-	-	-	الأنشطة العقارية
	professional, Scientific & Technical Activities	31	-	-	-	-	-	-	-	-	-	-	-	-	-	-	-	-	-	-	-	-	-	-	-	-	-	-	-	-	-	-	الأنشطة المهنية والعلمية والتقنية
	Administrative & Support Service Activities	92	-	-	-	-	-	-	-	-	-	-	-	-	-	-	-	-	-	-	-	-	-	-	-	-	-	-	-	-	-	-	الخدمات الإدارية وخدمات الدعم
	Education Activities	33	-	-	-	-	-	-	-	-	-	-	-	-	-	-	-	-	-	-	-	-	-	-	-	-	-	-	-	-	-	-	أنشطة التعليم
Health & social work Activities	25	-	-	-	-	-	-	-	-	-	-	-	-	-	-	-	-	-	-	-	-	-	-	-	-	-	-	-	-	-	-	أنشطة صحة الإنسان والعمل الاجتماعي	
Art & Entertainment Activities	30	-	-	-	-	-	-	-	-	-	-	-	-	-	-	-	-	-	-	-	-	-	-	-	-	-	-	-	-	-	-	الفنون والترفيه والتسليمية	
Other Service Activities	110	-	-	-	-	-	-	-	-	-	-	-	-	-	-	-	-	-	-	-	-	-	-	-	-	-	-	-	-	-	-	أنشطة خدمات اخرى	
Total	22,588	-	-	-	-	12195*	-	-	3912*	-	564	-	2823*	3,094	27,085	-	-	-	12195*	-	-	591	-	2823*	7,564	-	-	-	-	-	-	الإجمالي	

Source: public Work And Roads Office / Governorates

(\*) because data has not been provided by the source

\*\*Information System For The Local Council Of Governorates

المصدر: مكتب الأشغال العامة والطرق / المحافظات

(\*) لعدم توفر البيانات من المصدر

\*\*نظام معلومات المجالس المحلية للمحافظات

عدد أعضاء المجالس المحلية والمكاتب التنفيذية والهيئات الإدارية لعامي 2021 - 2022م

NUMBER OF LOCAL COUNCILS MEMBERS ,EXECUTIVE OFFICES AND ADMINISTRATION INSTITUTIONS

Table No. 5

جدول رقم 5

Governorate	أعضاء الهيئات الإدارية Number Of Administration Institution Members			أعضاء المكاتب التنفيذية Number Of Executive Offices Members			أعضاء المجالس المحلية Number Of Local Councils Members			الأعوام	المحافظة
	Total الإجمالي	إناث Females	ذكور Males	Total الإجمالي	إناث Females	ذكور Males	Total الإجمالي	إناث Females	ذكور Males		
Aden	37	2	35	313	40	273	160	8	152	2021	عدن
	38	3	35	307	44	263	160	6	154	2022	
Lahej	-	-	-	-	-	-	301	-	-	2021	* لحج
	-	-	-	-	-	-	-	-	Table Tital	2022	
Abyan	-	-	-	-	-	-	-	-	-	2021	ابن
	-	-	-	-	-	-	-	-	-	2022	
Al-Daleh	40	-	40	26	1	25	175	-	175	2021	الضالع
	40	-	40	26	1	25	145	-	145	2022	
Shabwah	90	-	90	298	8	290	206	-	206	2021	شبوّة
	90	-	90	298	8	290	206	-	206	2022	
Hadrarnout	-	-	-	-	-	-	-	175	-	2021	* حضر موت
	-	-	-	-	-	-	-	-	-	2022	
Al-Maharah	5	-	5	20	1	19	18	-	18	2021	المهرة
	5	-	5	20	1	19	18	-	18	2022	
Sokatra	-	-	-	-	-	-	-	-	-	2021	سقطرة
	-	-	-	-	-	-	-	-	-	2022	
Taiz	-	-	-	-	-	-	-	-	-	2021	تعز
	-	-	-	-	-	-	-	-	-	2022	
Mareb	-	-	-	-	-	-	-	-	-	2021	مارب
	-	-	-	-	-	-	-	-	-	2022	
Al-Hodeidah	-	-	-	-	-	-	-	-	-	2021	الحديدة
	-	-	-	-	-	-	-	-	-	2022	
Al-Jawf	-	-	-	-	-	-	-	-	-	2021	الجوف
	-	-	-	-	-	-	-	-	-	2022	
Total	172	2	170	657	50	607	860	183	551	2021	الإجمالي
	173	3	170	651	54	597	529	6	523	2021	

Source:Local Councils In Governorate

(-) because data has not been provided by the source

\* Information System For The Local Council Of Governorates

المصدر: المجالس المحلية في المحافظات

(-) لعدم توفر البيانات من المصدر

\* نظام معلومات المجالس المحلية للمحافظات

إجمالي عدد المديريات والمجالس المحلية وعدد الأعضاء في انتخابات 2006م

TOTAL OF DISTRICTS, LOCAL COUNCILS AND NUMBER OF MEMBERS IN THE ELECTIONS OF 2006

Governorate	عدد الأعضاء بالمديريات Number of members			عدد المجالس بالمديريات Number of local councils in Dist.	عدد الأعضاء بالمحافظات Number of members			عدد المجالس بالمحافظات Number of local councils in Gov.	عدد المجالس المحلية Number of local councils	عدد المديريات Number of districts	المحافظة
	Total الإجمالي	Females إناث	Males ذكور		Total الإجمالي	Females إناث	Males ذكور				
Aden	176	7	169	8	16	2	14	1	9	8	عدن
Lahej	296	0	296	16	15	1	14	1	16	15	لحج
Abyan	192	2	190	10	20	1	19	1	Table Tital	11	ضوران الجول
Al-Daleh	170	0	170	9	18	0	18	1	10	9	الضالع
Shabwah	305	0	305	17	16	0	16	1	18	17	شبوكة
Hadramout	576	3	573	30	30	0	30	1	31	30	حضرموت
Al-Maharah	162	0	162	9	18	0	18	1	10	9	المهرة
Taiz	556	6	550	23	22	0	22	1	24	23	تعز
Al-Hodeidah	578	2	576	26	26	0	26	1	27	26	الحدية
Al-Hodeidah	578	2	576	26	26	0	26	1	27	26	الحدية
Al-Jawf	174	0	174	9	16	0	16	1	10	12	الجوف
Total	3011	20	2991	148	181	4	177	9	145	148	الإجمالي

Source: Ministry of Local Administration

المصدر: وزارة الإدارة المحلية

جدول رقم 6

عدد المقدمين في السجلات للدورات الانتخابية من كلا الجنسين في انتخابات 1993، 1997 - 2003  
NUMBER OF REGISTERED MALE AND FEMALE VOTERS IN PARLIAMENTARY SESSIONS OF ELECTIONS 1993, 1997 AND 2003

Voters	إجمالي عدد الناخبين Total voters	Men		Women		الناخبين الدورة الانتخابية
		%	العدد Number	%	العدد Number	
1993 election	2,688,323	82.21%	2,209,944	17.79%	478,379	انتخابات 1993
1997 election	4,669,273	72.06%	3,364,723	Table Tital	1,304,550	عنوان الجدول
2003 election	8,097,162	57.82%	4,682,048	42.18%	3,415,114	انتخابات 2003

Source: Al-Methaq Book (3) the Parliamentary Elections, Figures & Comparisons of August 2003

المصدر: كتاب الميثاق (3) الانتخابات النيابية أرقام ومقارنات أغسطس 2003م

عدد المرشحين من الذكور والإناث للدورات الانتخابية في انتخابات 1993، 1997 - 2003  
وأيضاً أعداد الناخبين من الجنسين  
NUMBER OF MALE AND FEMALE CANDIDATES FOR THE PARLIAMENTARY SESSIONS OF ELECTIONS OF 1993, 1997 AND 2003, AND MALE AND FEMALE WINNERS

Parliament members الإجمالي Total	رجال Men	نساء Women	عدد المرشحين			الدورة الانتخابية Parliamentary Sessions
			الإجمالي Total	أعداد الرجال المرشحين No. of male candidates	أعداد النساء المرشحات No. of female candidates	
301	299	2	3,223	3,181	42	1993
301	299	2	3,814	3,791	23	1997
301	300	1	1,529	1,518	11	2003

Source: Supreme Commission for Elections and Referendum, 2003

المصدر: اللجنة العليا للانتخابات 2003م

عدد الجمعيات والمؤسسات في الوزارة لعامي 2021-2022 م  
NUMBER OF SOCIETIES, INSTITUTIONS IN MINISTRY FOR THE YEARS 2021 - 2022

TABLE NO .9

جدول رقم 9

Type Organizations	الإجمالي	2022	2021	نوع المنظمة
Civil Associations	1	1	0	جمعيات أهلية
Civil institutions	39	18	21	مؤسسات أهلية
Civil Organizations	5	4	1	منظمات أهلية
Center	2	0	2	مراكز
Forums	#VALUE!	0	Table Tital	منتديات
Councils	1	1	0	مجالس
Coalition	0	0	0	إئتلاف
Networks	1	0	1	شبكات
Links	0	0	0	روابط
Alliances	0	0	0	تحالفات
Fund	0	0	0	صندوق
Authority	0	0	0	هيئة
Commission	0	0	0	مفوضية
Agency	1	1	0	وكالة
Council	2	1	1	مجلس
Observatory	0	0	0	مرصد
Union	3	1	2	اتحاد
Total	#VALUE!	27	28	الإجمالي

Source: Ministry of Social Affairs & Labour

المصدر: وزارة الشؤون الإجتماعية والعمل.



التوزيع الجمعيات والمؤسسات الأهلية حسب المحافظات لعام 2022م

NUMBER OF NON-GOVERNMENTAL ORGANIZATIONS SIGNED WITH THE YEMENI GOVERNMENT LEGITIMIZ UNTIL 2022 BY NATIONALITY

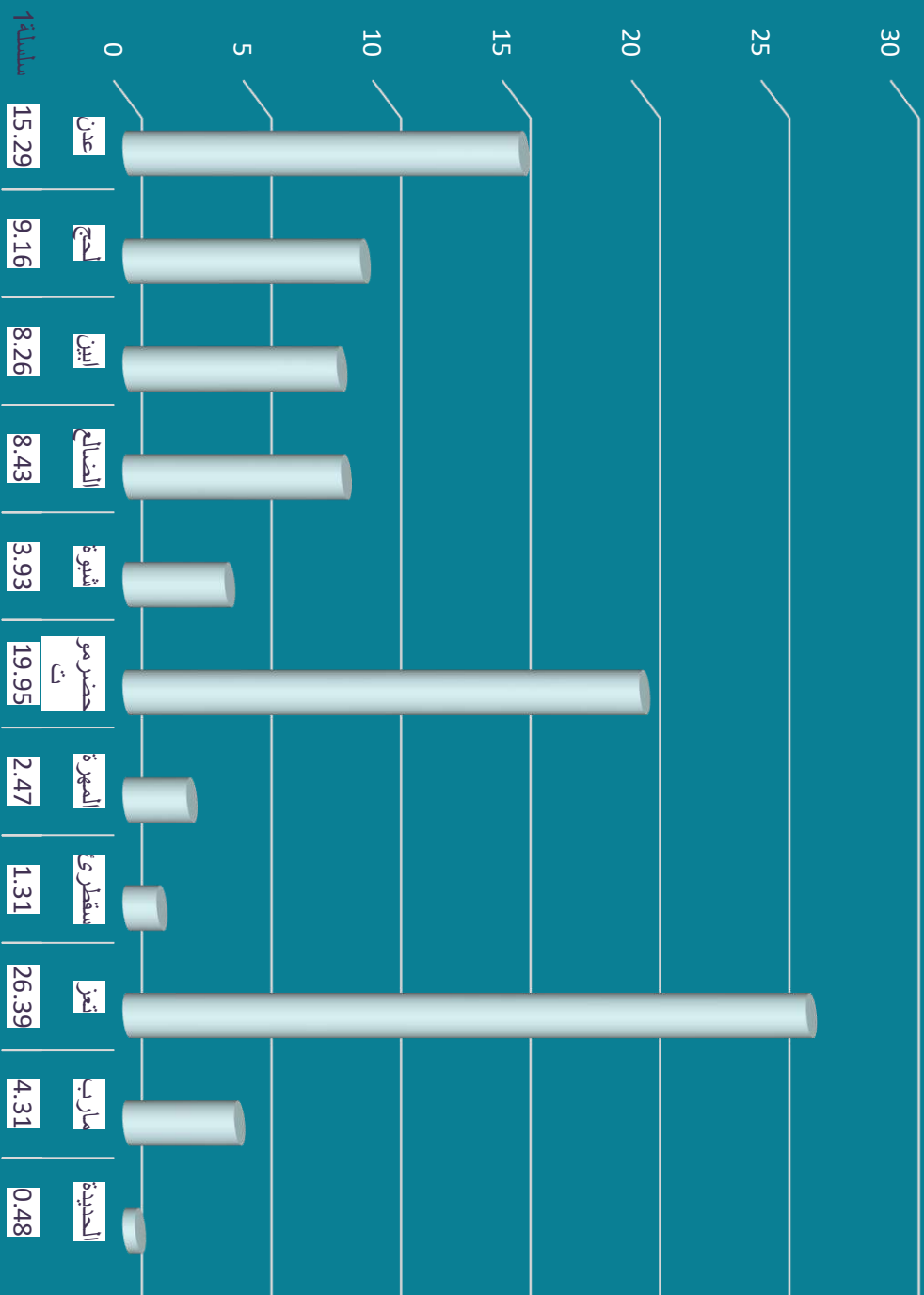
Governorate	التوزيع النسبي	Total اجمالي	Authority هيئة	Office مكاتب	Incubator حاضنة	Coordination منسقية	Fund صندوق	Acadmy اكاديمية	Qualify Clubs اندية نوعية	Alliances تحالفات	Clumps تكتلات	Coalition ائتلافات	Unions اتحادات	Networks شبكات	Links روابط	Civil Forums منتديات أهلية	Civil Meeting ملتقيات أهلية	Centers مراكز	Civil Councils مجالس أهلية	Civil Organization منظمات أهلية	Civil Institution المؤسسات الأهلية	Civil Associations الجمعيات الأهلية	المحافظة
Aden	15.29	631	1	0	0	0	0	0	1	1	1	1	2	2	4	0	7	34	4	38	319	210	عن
Lahj	9.16	378	0	0	0	0	0	0	1	0	0	0	0	0	0	0	1	0	2	0	21	353	لنج
Abyan	8.26	341	0	0	0	0	0	0	0	0	0	0	0	0	0	2	23	4	2	4	30	376	ابن
Alhahala	8.43	348	0	0	0	0	0	0	0	0	0	0	0	0	0	0	0	0	0	1	31	316	الضالع 4
Shabwah	3.93	162	0	0	0	0	0	0	0	0	0	0	0	0	0	0	7	0	3	5	40	107	عنوان الجوز 4
Hadrmut	19.95	823	1	0	0	0	0	0	0	1	0	3	0	0	0	36	38	3	8	12	369	352	حضرموت
Almahera	2.47	102	0	0	0	0	0	0	0	0	0	0	1	0	0	7	8	9	2	10	0	65	الطيرة
Sokatra	1.31	54	0	0	0	0	0	0	0	0	0	0	0	0	0	0	0	0	0	0	33	21	سقطرى
Taiz	26.39	1089	0	2	1	2	0	0	3	0	2	2	1	5	5	4	10	38	12	103	273	627	نز
Marih	4.31	178	0	0	0	0	2	1	1	3	0	10	1	5	2	2	10	8	1	25	70	37	حارب
Alhudaib	0.48	20	0	0	0	0	0	0	-	0	0	0	0	0	0	0	0	0	0	0	20	0	الحديدة
Total	100	4126	2	2	1	2	2	1	6	5	3	16	5	12	11	56	104	96	34	198	1206	2464	الإجمالي

Source: Ministry of Social Affairs & Labour

المصدر: وزارة الشؤون الاجتماعية والعمل.

# التوزيع العددي و النسبي للمؤسسات الأهلية حسب المحافظات لعام 2022م

NUMERICAL DISTRIBUTION AND ASSOCIATION OF ELIGIBILITY AND INSTITUTIONS BY ELITE GOVERNORATES IN 2022



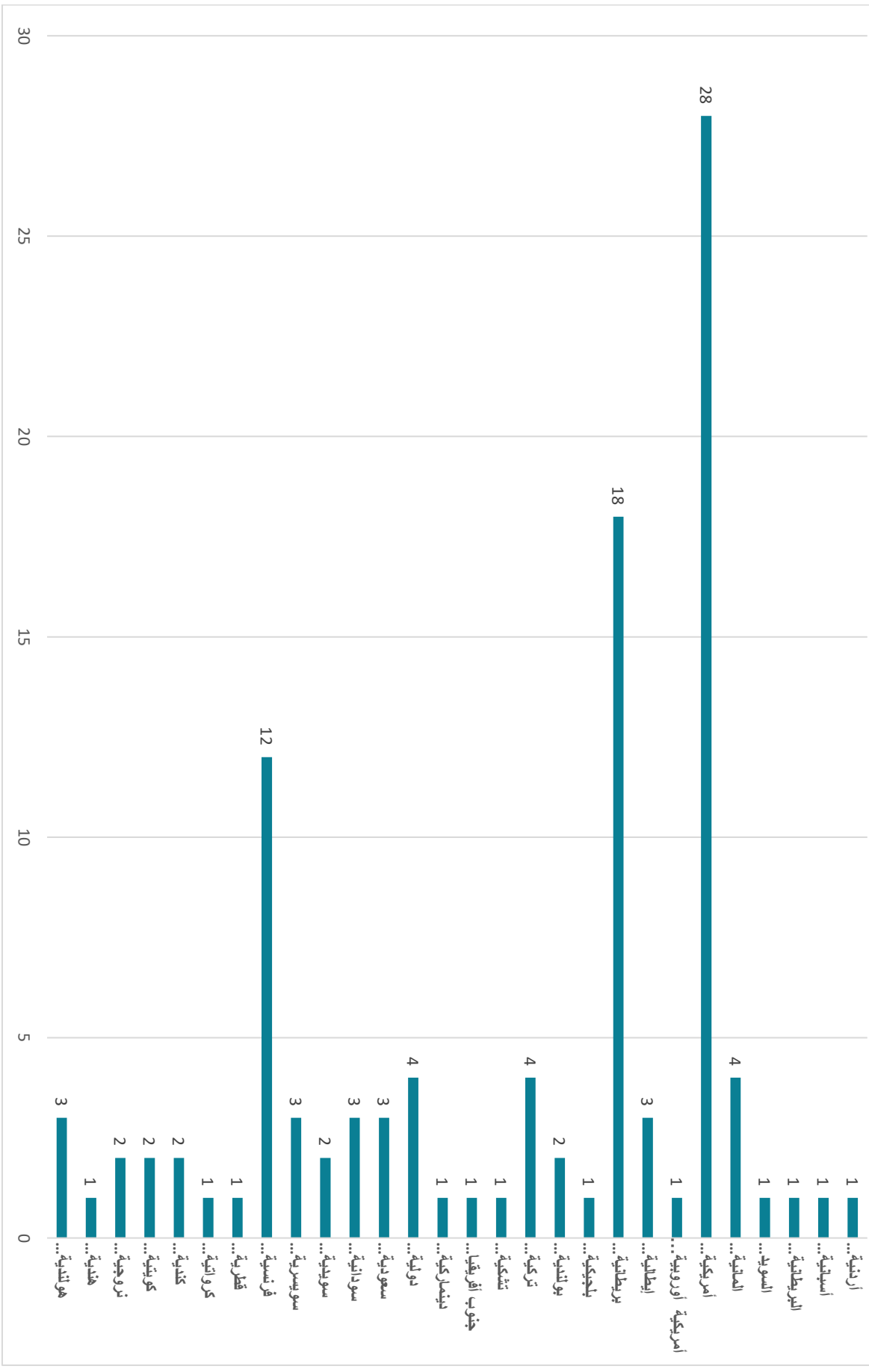
عدد المنظمات غير الحكومية مع الحكومة اليمنية الشرعية حتى عام 2022 بحسب الجنسية  
NUMBER OF NON-GOVERNMENTAL ORGANIZATIONS SIGNED WITH THE YEMENI GOVERNMENT LEGITIMIZ  
UNTIL 2022 BY NATIONALITY

TABLE NO .11

جدول رقم 11

Nationality Of Organizations	العدد	جنسية المنظمات
Dutch	3	هولندية
Indian	1	هندية
Norwegian	2	نرويجية
Table Tital	2	عنوان الجدول
Canadian	2	كندية
Croatian	1	كرواتية
Qatari	1	قطرية
French	12	فرنسية
Swiss	3	سويسرية
Swedish	2	سويدية
Sudanese	3	سودانية
Saudi	3	سعودية
International	4	دولية
Danish	1	دينماركية
South African	1	جنوب أفريقيا
Czech	1	تشكية
Turkish	4	تركية
Polish	2	بولندية
Belgian	1	بلجيكية
British	18	بريطانية
Italian	3	إيطالية
EU- American	1	أمريكية اوروبية
American	28	أمريكية
German	4	المانية
Swedish	1	السويد
British	1	البريطانية
Spanish	1	أسبانية
Jordanian	1	أردنية
<b>Total</b>	<b>107</b>	<b>الإجمالي</b>

عدد المنظمات غير الحكومية الموقعة مع الحكومة اليمنية الشرعية حتى عام 2022 بحسب الجنسية  
 NUMBER OF NON-GOVERNMENTAL ORGANIZATIONS SIGNED WITH THE YEMENI GOVERNMENT LEGITIMIZ UNTIL 2022 BY NATIONALITY



الجهات المستفيدة من مشاريع المنظمات لعام 2021م

BENEFICIARIES OF ORGANIZATIONS' PROJECTS FOR 2021

Nable No.12

جدول رقم: 12

Organization	Beneficiary	المبلغ Amounts						عدد مشاريع Number of Projects	الجهة المستفيدة	اسم المنظمة	No.	
		الكرونة السويدي Swedish Krona	الدولار الكندي Canadian Dollar	الدينار الكويتي Kuwaiti dinar	الريال السعودي Saudi rhyal	الجنية الإسترليني Sterling Pound	اليورو Euro					الدولار الأمريكي U S Dollar
Direct-Aid.org	Ministry of Local Administration (Local Authorities)	.	.	.	.	.	.	3	وزارة الإدارة المحلية (السلطات المحلية)	جمعية العون المباشر		
	Ministry of Public health and population	.	.	.	.	.	.	1	وزارة الصحة العامة والسكان			
	Ministry of Water & Environment	.	.	.	.	.	.	6	وزارة المياه والبيئة			
	Ministry of Higher Education, Scientific Research, Technical Education & Vocational Training	.	.	.	.	.	.	2	وزارة التعليم العالي والبحث العلمي والتعليم الفني والتدريب المهني			
<b>Total</b>	<b>4.00</b>	<b>0.00</b>	<b>0.00</b>	<b>0.00</b>	<b>0.00</b>	<b>0.00</b>	<b>0.00</b>	<b>12</b>	<b>4</b>	<b>الإجمالي</b>		
War Child UK	Ministry of Local Administration (Local Authorities)	.	.	.	.	.	.	2	وزارة الإدارة المحلية (السلطات المحلية)	طفل الحرب البريطانية		
	Ministry of Education	.	.	.	.	.	.	1	وزارة التربية والتعليم			
	<b>Total</b>	<b>2.00</b>	<b>0.00</b>	<b>0.00</b>	<b>0.00</b>	<b>0.00</b>	<b>0.00</b>	<b>3</b>	<b>2</b>		<b>الإجمالي</b>	
Danish Refugee Council(DRC)	Ministry of Local Administration (Local Authorities)	.	.	.	.	.	.	2	وزارة الإدارة المحلية (السلطات المحلية)	المجلس الديمقراطي لمسئولة اللاجئين		
	Executive Unit for Displaced Person's Camps Management	.	.	.	.	.	.	6	وحدة التنفيذية لإدارة مخيمات النازحين			
	Yemeni Executive Center for Mine Clearance	.	.	.	.	.	.	2	المركز اليمني التنفيذي لإزالة الألغام			
	<b>Total</b>	<b>3.00</b>	<b>0.00</b>	<b>0.00</b>	<b>0.00</b>	<b>0.00</b>	<b>0.00</b>	<b>0.00</b>	<b>10</b>		<b>3</b>	<b>الإجمالي</b>
Solidarites	Ministry of Local Administration (Local Authorities)	.	.	.	.	.	.	5	وزارة الإدارة المحلية (السلطات المحلية)	سوليداريتيس		
	Executive Unit for Displaced person's Camps Management	.	.	.	.	.	.	2	وحدة التنفيذية لإدارة مخيمات النازحين			
	Ministry of Education	.	.	.	.	.	.	1	وزارة التربية والتعليم			
	<b>Total</b>	<b>3.00</b>	<b>0.00</b>	<b>0.00</b>	<b>0.00</b>	<b>0.00</b>	<b>0.00</b>	<b>0.00</b>	<b>8</b>		<b>3</b>	<b>الإجمالي</b>
Triangle Generation Humantaire	Ministry of Local Administration (Local Authorities)	.	.	.	.	.	.	5	وزارة الإدارة المحلية (السلطات المحلية)	تراينجيل الإنسانية		
	Ministry of Water & Environment	.	.	.	.	.	.	2	وزارة المياه والبيئة			
	<b>Total</b>	<b>2.00</b>	<b>0.00</b>	<b>0.00</b>	<b>0.00</b>	<b>0.00</b>	<b>0.00</b>	<b>0.00</b>	<b>7</b>		<b>2</b>	<b>الإجمالي</b>
	<b>Total</b>	<b>1.00</b>	<b>0.00</b>	<b>0.00</b>	<b>0.00</b>	<b>0.00</b>	<b>0.00</b>	<b>0.00</b>	<b>2</b>		<b>1</b>	<b>الإجمالي</b>
Child Care	Ministry of Local Administration (Local Authorities)	.	.	.	.	.	.	7	وزارة الإدارة المحلية (السلطات المحلية)	رعاية الأطفال		
	Ministry of Public health and population	.	.	.	.	.	.	5	وزارة الصحة العامة والسكان			
	Ministry of Education	.	.	.	.	.	.	2	وزارة التربية والتعليم			
<b>Total</b>	<b>3.00</b>	<b>4000000.00</b>	<b>0.00</b>	<b>0.00</b>	<b>568820.00</b>	<b>0.00</b>	<b>0.00</b>	<b>14</b>	<b>3</b>	<b>الإجمالي</b>		
Norwegian Refugee Council	Ministry of Local Administration (Local Authorities)	.	.	.	.	.	.	8	وزارة الإدارة المحلية (السلطات المحلية)	المجلس النرويجي للاجئين		
	Executive Unit for Displaced Person's Camps Management	.	.	.	.	.	.	3	وحدة التنفيذية لإدارة مخيمات النازحين			
	Ministry of Education	.	.	.	.	.	.	1	وزارة التربية والتعليم			
<b>Total</b>	<b>3.00</b>	<b>0.00</b>	<b>0.00</b>	<b>0.00</b>	<b>0.00</b>	<b>0.00</b>	<b>0.00</b>	<b>12</b>	<b>3</b>	<b>الإجمالي</b>		
<b>Total</b>	<b>0.00</b>	<b>4000000.00</b>	<b>0.00</b>	<b>0.00</b>	<b>568820.00</b>	<b>9496376.77</b>	<b>157404524.35</b>	<b>65</b>		<b>الإجمالي</b>		

Source : Performance report for Ministry of Planning and International Cooperation of 2022-2021

المصدر : تقرير الأداء لوزارة التخطيط والتعاون الدولي لعامي 2021 - 2022م

الجهات المستفيدة من مشاريع المنظمات لعام 2021م  
BENEFICIARIES OF ORGANIZATIONS' PROJECTS FOR 2021

Cont Table No.12

تابع جدول رقم: 12

الرقم	اسم المنظمة	الجهة المستفيدة	عدد مشاريع	المبالغ						الرقم
				الدولار الأمريكي	اليورو	الجنية الإسترليني	الريال السعودي	الدنير الكويتي	الدولار الكندي	
9	Oxfam	الجمهورية العربية السورية	5	550000.00	1353707.00	-	-	-	-	2790698.00
				-	575000.00	-	-	-	-	-
				-	-	-	-	-	-	-
				-	-	-	-	-	-	-
				-	-	-	-	-	-	-
	الإجمالي		11	2882009.35	4943482.00	0.00	0.00	0.00	2790698.00	
10	مسلم هاندز	الجمهورية العربية السورية	4	400550.35	-	-	-	-	-	-
				752043.63	-	-	-	-	-	-
				569800.00	-	-	-	-	-	-
				-	-	-	-	-	-	-
				-	-	-	-	-	-	-
	الإجمالي		24	4036936.88	0.00	0.00	0.00	0.00	0.00	
11	كير العالمية	الجمهورية العربية السورية	4	200000.00	-	-	-	-	-	-
				255128.17	-	-	-	-	-	-
				474987.27	-	-	-	-	-	-
				14081718.63	-	-	-	-	-	
				5121906.63	-	-	-	-	-	
	الإجمالي		11	14081718.63	0.00	0.00	0.00	0.00	0.00	
12	ديكوني كاتروهنيليف	الجمهورية العربية السورية	1	-	-	-	-	-	-	-
				-	-	-	-	-	-	-
				-	-	-	-	-	-	-
				-	-	-	-	-	-	-
				-	-	-	-	-	-	-
	الإجمالي		18	168832846.80	5596893.90	0.00	0.00	0.00	0.00	
13	الإغاثة الإسلامية	الجمهورية العربية السورية	8	4171089.00	49738.00	-	-	-	-	-
				4171089.00	-	-	-	-	-	-
				1105930.00	-	-	-	-	-	-
				516003.55	-	-	-	-	-	-
				1877872.23	-	-	-	-	-	-
	الإجمالي		4	4861250.17	0.00	0.00	0.00	0.00	0.00	
14	ميديار	الجمهورية العربية السورية	1	3311628.00	-	-	-	-	-	-
				559476.30	-	-	-	-	-	-
				996818.00	-	-	-	-	-	-
				996818.00	-	-	-	-	-	-
				996818.00	-	-	-	-	-	-
	الإجمالي		3	4867922.30	0.00	0.00	0.00	0.00	0.00	
15	المركز السويدي للتأهيل	الجمهورية العربية السورية	6	3268159.00	-	-	-	-	-	-
				3268159.00	-	-	-	-	-	-
				3268159.00	-	-	-	-	-	-
				3268159.00	-	-	-	-	-	-
				3268159.00	-	-	-	-	-	-
	الإجمالي		6	3268159.00	0.00	0.00	0.00	0.00	0.00	
16	انترسوس	الجمهورية العربية السورية	4	8026065.55	-	-	-	-	-	-
				2011742.26	-	-	-	-	-	-
				2500000.00	-	-	-	-	-	-
				2500000.00	-	-	-	-	-	-
				2500000.00	-	-	-	-	-	-
	الإجمالي		7	12855850.52	0.00	0.00	0.00	0.00	0.00	
16	Total	Total	81	488994814	17951364	0.00	0.00	0.00	0.00	0.00
				488994814	17951364	0.00	0.00	0.00	0.00	0.00
				488994814	17951364	0.00	0.00	0.00	0.00	0.00
				488994814	17951364	0.00	0.00	0.00	0.00	0.00
				488994814	17951364	0.00	0.00	0.00	0.00	0.00
	الإجمالي		81	488994814	17951364	0.00	0.00	0.00	0.00	

Source : Performance report for Ministry of Planning and International Cooperation of 2022-2021

المصدر : تقرير الأداء لوزارة التخطيط والتعاون الدولي لعامي 2021 - 2022

الجهات المستفيدة من مشاريع المنظمات لعام 2021م  
BENEFICIARIES OF ORGANIZATIONS' PROJECTS FOR 2021

الرقم	اسم المنظمة	الجهة المستفيدة	عدد مشاريع	المبالغ Amounts									
				السويدي Krona	الدولار الكندي Canadian Dollar	الدينار الكويتي Kuwaiti dinar	الريال السعودي Saudi riyal	الجنية الإسترليني Sterling Pound	اليورو Euro	الدولار الأمريكي U.S Dollar			
17	Adira	Ministry of local Administration (local Authorities) Ministry of Public Health and Population	1						27436349.00	4	إدارة الإدارة المحلية (السلطات المحلية)	أدرا	26
			2	0.00	0.00	0.00	0.00	0.00	0.00	988100.70	1	وزارة الصحة العامة والسكان	
18	Vision - Hope International e.V	Ministry of local Administration (local Authorities) Ministry of Public Health and Population Executive Unit for Displaced person's Camps Management	1						10000000.00	1	إدارة الإدارة المحلية (السلطات المحلية)	روان أمل	20
			2						346808.00	1	وزارة الصحة العامة والسكان	الإجمالي	
19	Cordaid	Ministry of local Administration (local Authorities)	2	0.00	0.00	0.00	0.00	0.00	502144.00	2	إدارة الإدارة المحلية (السلطات المحلية)	كورد ايد	21
			1						0.00	502144.00	2	وزارة الصحة العامة والسكان	
20	Yemeni Family Care	Ministry of local Administration (local Authorities) Ministry of Public Health and Population Executive Unit for Displaced person's Camps Management	2						2385913.67	4	إدارة الإدارة المحلية (السلطات المحلية)	جمعية رعاية الأسرة	22
			3	0.00	0.00	0.00	0.00	0.00	2686993.72	2	وحدة التنفيذية لإدارة مخيمات النازحين	الإجمالي	
21	Islamic Help - UK	Ministry of local Administration (local Authorities) Ministry of Education	1						190861.26	2	إدارة الإدارة المحلية (السلطات المحلية)	المساعدة الإسلامية - بريطانيا	23
			2	0.00	0.00	0.00	0.00	0.00	26663.00	1	وزارة التربية والتعليم	الإجمالي	
22	SABA KELLER & Development	Ministry of local Administration (local Authorities)	9						1577467.11	9	إدارة الإدارة المحلية (السلطات المحلية)	سبا كلة والتمنية	24
			1	0.00	0.00	0.00	0.00	0.00	1577467.11	1	إدارة الإدارة المحلية (السلطات المحلية)	الإجمالي	
23	Mercy Corps	Ministry of local Administration (local Authorities)	3						6104642.00	3	إدارة الإدارة المحلية (السلطات المحلية)	ميرسي كور	25
			1	0.00	0.00	0.00	0.00	0.00	6104642.00	1	إدارة الإدارة المحلية (السلطات المحلية)	الإجمالي	
24	Handicap	Ministry of local Administration (local Authorities) General Authority for Care of Families of Marked Refugees of Yemeni Revolution	2						3432949.30	2	إدارة الإدارة المحلية (السلطات المحلية)	هاندي كاب	26
			1	0.00	0.00	0.00	0.00	0.00	740617.08	1	إدارة الإدارة المحلية (السلطات المحلية)	الإجمالي	
25	Osman Consulting	Ministry of local Administration (local Authorities)	2						133683.75	2	إدارة الإدارة المحلية (السلطات المحلية)	أوسمان كونسولنج	27
			1	0.00	0.00	0.00	0.00	0.00	133683.75	1	إدارة الإدارة المحلية (السلطات المحلية)	الإجمالي	
26	Reiffe International	Ministry of local Administration (local Authorities) Ministry of Public Health and Population	3						1750000.00	3	إدارة الإدارة المحلية (السلطات المحلية)	الإغاثة الدولية	28
			2	0.00	0.00	0.00	0.00	0.00	4964002.00	2	وزارة الصحة العامة والسكان	الإجمالي	
27	Total	Ministry of local Administration (local Authorities)	5	0.00	0.00	0.00	0.00	0.00	217524	5	إدارة الإدارة المحلية (السلطات المحلية)	الإجمالي	29
			2	0.00	0.00	0.00	0.00	0.00	15723054	2	إدارة الإدارة المحلية (السلطات المحلية)	الإجمالي	

Source : Performance report for Ministry of Planning and International Cooperation o

المصدر : تقرير الأداء وزارة التخطيط والتعاون الدولي لعامي 2021 - 2022 م

الجهات المستفيدة من مشاريع المنظمات لعام 2021م  
BENEFICIARIES OF ORGANIZATIONS' PROJECTS FOR 2021

Cont Table No.12

تابع جدول رقم 12:

Organization	Beneficiary	المبالغ Amounts							عدد المشاريع Number of Projects	الجهة المستفيدة	اسم المنظمة	الرقم No.
		الكرونة الكويتي Swedish Krona	الدولار الكندي Canadian Dollar	الدينار الكويتي Kuwaiti dinar	الريال السعودي Saudi riyal	الجنية الإسترليني Sterling Pound	اليورو Euro	الدولار الأمريكي U.S Dollar				
Gift of Givers Foundation	Ministry of Local Administration (Local Authorities Executive Unit for Displaced person's Camps Management)	.	.	.	.	.	.	.	1	وزارة الإدارة المحلية	مؤسسة وقف الوقفين	27
	Executive Unit for Displaced person's Camps Management	.	.	.	.	.	.	.	1	وحدة التنفيذية لإدارة مخيمات النازحين		
Total		0.00	0.00	0.00	0.00	0.00	0.00	0.00	2	2	الإجمالي	
Naida Makers Organization-NMO	Ministry of Local Administration (Local Authorities)	.	.	.	.	.	.	.	1	وزارة الإدارة المحلية (السلطات المحلية)	صناع النهضة	28
	Executive Unit for Displaced person's Camps Management	.	.	.	.	.	.	.	1	وحدة التنفيذية لإدارة مخيمات النازحين		
	Ministry of Education	.	.	.	.	.	.	.	1	وزارة التربية والتعليم		
Total		0.00	0.00	0.00	0.00	0.00	0.00	0.00	3	3	الإجمالي	
Global Communities	Ministry of Local Administration (Local Authorities)	.	.	.	.	.	.	.	1	وزارة الإدارة المحلية (السلطات المحلية)	مجموعات عالمية	29
Total		0.00	0.00	0.00	0.00	0.00	0.00	0.00	1	1	الإجمالي	
Abyan Youth Foundation	Ministry of Local Administration (Local Authorities)	.	.	.	.	.	.	.	1	وزارة الإدارة المحلية (السلطات المحلية)	مؤسسة شباب أبين	30
Total		0.00	0.00	0.00	0.00	0.00	0.00	0.00	1	1	الإجمالي	
Action For Humanity	Ministry of Local Administration (Local Authorities)	.	.	.	.	.	.	.	1	وزارة الإدارة المحلية (السلطات المحلية)	أكشن فور هومانيتي	31
Total		0.00	0.00	0.00	0.00	0.00	0.00	0.00	1	1	الإجمالي	
Dorcas Aid International	Ministry of Local Administration (Local Authorities)	.	.	.	.	.	.	.	1	وزارة الإدارة المحلية (السلطات المحلية)	مركز دوركاس للمعونة الدولية	32
Total		0.00	0.00	0.00	0.00	0.00	0.00	0.00	1	1	الإجمالي	
Humanitarian Aid Development Organization (HAD)	Ministry of Public Health and Population	.	.	.	.	.	.	.	2	وزارة الصحة العامة والسكان	هون الكسائي والتنمية - هاد	33
Total		0.00	0.00	0.00	0.00	0.00	0.00	0.00	2	1	الإجمالي	
International Rescue Committee	Ministry of Public Health and Population	.	.	.	.	.	.	.	5	وزارة الصحة العامة والسكان	لجنة الإنقاذ الدولية	34
Total		0.00	0.00	0.00	0.00	0.00	0.00	0.00	5	1	الإجمالي	
Polish Humanitarian Action	Ministry of Public Health and Population	.	.	.	.	.	.	.	3	وزارة الصحة العامة والسكان	العمل الإنساني البولندي	35
	Ministry of Education	.	.	.	.	.	.	.	1	وزارة التربية والتعليم		
Total		0.00	0.00	0.00	0.00	0.00	0.00	0.00	4	2	الإجمالي	
Household Health FH1360	Ministry of Public Health and Population	.	.	.	.	.	.	.	1	وزارة الصحة العامة والسكان	صحة الأسرة FH1360	36
Total		0.00	0.00	0.00	0.00	0.00	0.00	0.00	1	1	الإجمالي	
UOSSM International	Ministry of Public Health and Population	.	.	.	.	.	.	.	1	وزارة الصحة العامة والسكان	الأحد النورلي لمنظمات الأقاليم والعاية الطبية	37
Total		0.00	0.00	0.00	0.00	0.00	0.00	0.00	1	1	الإجمالي	
Total		0.00	0.00	0.00	0.00	0.00	0.00	0.00	22		الإجمالي	

Source : Performance report for Ministry of Planning and International Cooperation of 2022-20

المصدر: تقرير الأداء لوزارة التخطيط والتعاون الدولي لعامي 2021 - 2022م



الجهات المستفيدة من مشاريع المنظمات لعام 2021م  
BENEFICIARIES OF ORGANIZATIONS' PROJECTS FOR 2021

الرقم No.	اسم المنظمة	الجهة المستفيدة	عدد المشاريع Projects	المبالغ Amounts									
				السويدي Swedish Krona	الدولار الكندي Canadian Dollar	الدينار الكويتي Kuwaiti dinar	الريال السعودي Saudi riyal	الجنية الإسترليني Sterling Pound	اليورو Euro	الدولار الأمريكي US Dollar			
38	MSF Belgium	Ministry of Public Health and Population	1	0.00	0.00	0.00	0.00	0.00	12319.064	0.00	1	وزارة الصحة العامة والسكان	إطباء بلا حدود البلجيكية
			Total	0.00	0.00	0.00	0.00	0.00	12319.064	0.00	1	الإجمالي	
39	Al-Anhin for Humanitarian Support	Ministry of Public Health and Population	1	0.00	0.00	0.00	0.00	0.00	12281900.00	12281900.00	6	وزارة الصحة العامة والسكان	الأمين للمساعدة الإنسانية
			Total	0.00	0.00	0.00	0.00	0.00	12281900.00	12281900.00	6	الإجمالي	
40	International Medical Corps	Ministry of Public Health and Population	1	0.00	0.00	0.00	0.00	0.00	5164646.41	5164646.41	5	وزارة الصحة العامة والسكان	الهيئة الطبية الدولية
			Total	0.00	0.00	0.00	0.00	0.00	5164646.41	5164646.41	5	الإجمالي	
41	Samaritan Purse	Ministry of Public Health and Population	2	0.00	0.00	0.00	0.00	0.00	1276536.00	298526.00	2	وزارة الصحة العامة والسكان	سمازيان بيرس
			Total	0.00	0.00	0.00	0.00	0.00	1575062.00	298526.00	3	الإجمالي	
42	Yemen Aid	Ministry of Public Health and Population	1	0.00	0.00	0.00	0.00	0.00	100000.00	248692.00	3	وزارة الصحة العامة والسكان	يمن اليد
			3	0.00	0.00	0.00	0.00	0.00	39190.00	47594.00	1	وزارة التربية والتعليم	
			1	0.00	0.00	0.00	0.00	0.00	435476.00	4	وزارة المياه والبيئة		
			1	0.00	0.00	0.00	0.00	0.00	435476.00	1	وزارة الزراعة والري والثروة السمكية		
43	Jalana Care for patients with Tuberculosis & Leprosy	Ministry of Public Health and Population	1	0.00	0.00	0.00	0.00	0.00	195767.20	0.00	1	وزارة الصحة العامة والسكان	جلانا لرعاية مرضى السل والجذام
			Total	0.00	0.00	0.00	0.00	0.00	195767.20	0.00	1	الإجمالي	
44	Action Against Hunger	Ministry of Public Health and Population	4	0.00	0.00	0.00	0.00	0.00	24945.56	14414057.71	4	وزارة الصحة العامة والسكان	العمل لمكافحة الجوع
			Total	0.00	0.00	0.00	0.00	0.00	24945.56	14414057.71	4	الإجمالي	
45	Ministry of Public Health and Population	Ministry of Public Health and Population	1	0.00	0.00	0.00	0.00	0.00	4010730.00	4010730.00	1	وزارة الصحة العامة والسكان	مؤسسة الجسر الخيرية
			Total	0.00	0.00	0.00	0.00	0.00	4010730.00	4010730.00	1	الإجمالي	
46	Al Basar International Foundati	Ministry of Public Health and Population	1	0.00	0.00	0.00	0.00	0.00	300000.00	300000.00	1	وزارة الصحة العامة والسكان	ميد جلوبال
			Total	0.00	0.00	0.00	0.00	0.00	300000.00	300000.00	1	الإجمالي	
47	MedGlobal	Ministry of Public Health and Population	2	0.00	0.00	0.00	0.00	0.00	16202568.68	0.00	2	وزارة الصحة العامة والسكان	أطباء بلا حدود الهولندية
			Total	0.00	0.00	0.00	0.00	0.00	16202568.68	0.00	2	الإجمالي	
48	Caritas Polska	Ministry of Public Health and Population	2	0.00	0.00	0.00	0.00	0.00	226060.04	226060.04	2	وزارة الصحة العامة والسكان	كاريتاس - بولندا
			Total	0.00	0.00	0.00	0.00	0.00	226060.04	226060.04	2	الإجمالي	
	Total		32	0.00	0.00	0.00	0.00	0.00	16435601	38407932	32		الإجمالي
			Total	0.00	0.00	0.00	0.00	0.00	16435601	38407932	32		

Source : Performance report for Ministry of Planning and International Cooperation of 2022-2021

المصدر: تقرير الأداء لوزارة التخطيط والتعاون الدولي للعام 2021 - 2022م

الجهات المستفيدة من مشاريع المنظمات لعام 2021م  
BENEFICIARIES OF ORGANIZATIONS' PROJECTS FOR 2021

Cont Table No.12

تابع جدول رقم 12:

الرقم No.	اسم المنظمة	الجهة المستفيدة	عدد المشروعات	المبالغ Amounts							عدد المشروعات		
				الكرونة السويدية Swedish Krona	الدولار الكندي Canadian Dollar	الدينار الكويتي Kuwaiti dinar	الريال السعودي Saudi riyal	الجنية الإسرائيلية Sterling Pound	اليورو Euro	الدولار الأمريكي U.S Dollar			
49	Solidarity Convoys	Ministry of Public Health and Population	1	-	0.00	0.00	0.00	0.00	0.00	200000.00	1	وزارة الصحة العامة والسكان	التعاونية
				Total	-	0.00	0.00	0.00	0.00	0.00	200000.00	1	الإجمالي
50	Marie Stopes International	Ministry of Public Health and Population	1	-	0.00	0.00	0.00	0.00	0.00	7422307.00	1	وزارة الصحة العامة والسكان	الإجمالي
				Total	-	0.00	0.00	0.00	0.00	0.00	7422307.00	1	الإجمالي
51	Rahma Worldwide	Ministry of Public Health and Population Executive Unit for Displaced person's Camps Management	1	-	0.00	0.00	0.00	0.00	0.00	370164.00	1	وزارة الصحة العامة والسكان	الإجمالي
				Total	-	0.00	0.00	0.00	0.00	0.00	413174.00	2	الإجمالي
52	Medecins du Monde	Ministry of Public Health and Population	1	-	0.00	0.00	0.00	0.00	0.00	506230.00	1	وزارة الصحة العامة والسكان	الإجمالي
				Total	-	0.00	0.00	0.00	0.00	0.00	506230.00	1	الإجمالي
53	Directory of NGOs in Yemen	Ministry of Public Health and Population Executive Unit for Management of Displaced person's Camps	2	-	0.00	0.00	0.00	0.00	0.00	554473.27	1	وزارة الصحة العامة والسكان	الإجمالي
				Total	-	0.00	0.00	0.00	0.00	0.00	298194.02	1	الإجمالي
54	Premiere Urgence International	Ministry of Public Health and Population	1	-	0.00	0.00	0.00	0.00	0.00	989819.00	2	وزارة الصحة العامة والسكان	الإجمالي
				Total	-	0.00	0.00	0.00	0.00	0.00	1182052.00	2	الإجمالي
55	MSF Spain	Ministry of Public Health and Population	1	-	0.00	0.00	0.00	0.00	0.00	18771779.00	1	وزارة الصحة العامة والسكان	الإجمالي
				Total	-	0.00	0.00	0.00	0.00	0.00	18771779.00	1	الإجمالي
56	ACTED	Executive Unit for Displaced person's Camps Management	1	-	0.00	0.00	0.00	0.00	0.00	31930201.00	1	وزارة الصحة العامة والسكان	الإجمالي
				Total	-	0.00	0.00	0.00	0.00	0.00	31930201.00	1	الإجمالي
57	Islamic Relief French	Executive Unit for Displaced person's Camps Management	1	-	0.00	0.00	0.00	0.00	0.00	1494279.78	7	وزارة الصحة العامة والسكان	الإجمالي
				Total	-	0.00	0.00	0.00	0.00	0.00	9862981.04	7	الإجمالي
58	ZOA	Executive Unit for Displaced person's Camps Management	1	-	0.00	0.00	0.00	0.00	0.00	316121.41	1	وزارة الصحة العامة والسكان	الإجمالي
				Total	-	0.00	0.00	0.00	0.00	0.00	316121.41	1	الإجمالي
59	Islamic Relief French	Executive Unit for Displaced person's Camps Management	1	-	0.00	0.00	0.00	0.00	0.00	199687.00	1	وزارة الصحة العامة والسكان	الإجمالي
				Total	-	0.00	0.00	0.00	0.00	0.00	199687.00	1	الإجمالي
	Total			0.00	0.00	0.00	0.00	0.00	0.00	6114616	20	الإجمالي	

Source : Performance report for Ministry of Planning and International Cooperation of 2022-2021

المصدر: تقرير الأداء لوزارة التخطيط والتعاون الدولي لعامي 2021 - 2022م

Cont Table No.12

الجهات المستفيدة من مشاريع المنظمات لعام 2021م  
BENEFICIARIES OF ORGANIZATIONS' PROJECTS FOR 2021

تبع جدول رقم: 12

الرقم No.	اسم المنظمة	الجهة المستفيدة	عدد المشاريع Number of Projects	المبالغ Amounts						
				الدولار الأمريكي U.S Dollar	اليورو Euro	الجنية الاسترليني Sterling Pound	الريال السعودي Saudi riyal	الدينار Kuwaiti dinar	الدولار الكندي Canadian Dollar	الكرونة السويدي Swedish Krona
60	هلب كود الإجمالي	الوحدة التنفيذية لإدارة مخيمات النازحين 1	1	53781.50	-	0.00	-	-	-	-
61	مؤسسة التواصل للتنمية الإجمالي	الوحدة التنفيذية لإدارة مخيمات النازحين 1	2	778814.90	-	0.00	-	-	-	-
62	الويزية العالمية لإرواطة الإجمالي	الوحدة التنفيذية لإدارة مخيمات النازحين 1	1	99740.00	-	0.00	-	-	-	-
63	مؤسسة هورازيون الإجمالي	الوحدة التنفيذية لإدارة مخيمات النازحين 1	2	62758.50	-	0.00	-	-	-	-
64	برجسا الإجمالي	وزارة التخطيط والتعاون الدولي 1	1	9852937.00	-	0.00	-	-	-	-
65	الجمعية الكويتية لإرواطة الإجمالي	وزارة التربية والتعليم 2	2	157195.00	-	2835.00	-	-	-	-
66	مؤسسة تفتين شباب الإجمالي	وزارة التربية والتعليم 1	1	248890.35	-	2835.00	-	-	-	-
67	هلو ترست الإجمالي	المركز الجهوي للتقني لإزالة الألغام 1	2	2010000.00	-	1732811.00	-	-	-	-
68	مركز مننين في ظل الصراع - سبيلين الإجمالي	وزارة الداخلية 1	1	823000.00	-	2835.00	-	-	-	-
69	نداء جنيف الإجمالي	وزارة الداخلية 1	2	500000.00	-	865632.00	-	-	-	-
70	عناق للتنمية الإجمالي	وزارة التعليم العالي والبحث العلمي والتعليم الفني والتدريب المهني 1	1	430313.00	-	2835.00	-	-	-	-
	Human Relief Foundation الإجمالي	الوحدة التنفيذية لإدارة مخيمات النازحين 1	1	279915.00	-	2835.00	-	-	-	-
	Total الإجمالي		18	15662977	-	1732811	-	-	-	-
	Total الإجمالي		284	909086774	-	1732811	-	-	-	-
	Grand Total			131735798	-	6790698	-	-	-	-

Source : Performance report for Ministry of Planning and International Cooperation of 2022-2021

المصدر: تقرير الأداء وزارة التخطيط والتعاون الدولي للعام 2021 - 2022م

مواقع تنفيذ مشاريع المنظمات الغير حكومية لعام 2021م  
Sites of Implementing NGO Projects of 2021

Table No.13

جدول رقم 13:

Organization Name	Sa'adah	Raymah	Amran	Dhamar	Al-Baida	Al-Mahweet	Hajjah	Ibb	Al-jawf	Marab	Al-Hodeidah	Taiz	Sana'a	Sana'a City	Soctra	Al-Maharah	Hadramout	Shabwah	Al- Daleh	Abyan	Lahj	Aden	عدد المشاريع	اسم المنظمة	رقم			
Human Relief Foundation (HRF)	---	---	---	---	---	---	---	---	---	---	---	---	---	---	---	---	---	---	---	---	---	---	1	1	1	موسسة الاطفال الاجتماعية	1	
Humanitarian Aid Development Organization (HAD)	---	---	1	---	1	---	---	---	---	---	---	2	---	1	---	---	1	---	---	1	1	---	2	2	2	الوقن الانساني والتنمية - هاد	2	
Direct-aid.org	---	---	---	2	---	---	---	1	---	---	---	1	2	1	---	---	3	1	---	1	---	2	12	3	3	جمعية الوقن المباشر	3	
International Rescue Committee	---	---	---	---	2	---	---	---	---	---	4	2	2	3	---	---	---	4	4	4	5	5	5	5	5	لجنة الاطفال الدولية	4	
War Child UK	---	---	---	---	---	---	---	---	---	---	---	1	---	---	---	---	---	---	---	---	---	2	3	3	3	3	طفل الحرب البريطانية	5
Danish Refugee Council	---	---	---	---	---	---	1	---	---	---	9	5	---	---	---	---	1	2	---	---	6	1	10	6	6	المجلس النرويجي لمساعدة اللاجئين	6	
Polish Humanitarian Action	---	---	---	---	---	---	---	---	---	1	---	---	---	---	---	---	---	1	1	1	---	1	4	4	7	العمل اليوناني الاقليمي	7	
Kuwait Society For Relief	---	---	---	---	---	---	---	---	---	---	---	---	---	---	---	---	2	---	1	---	1	1	3	3	8	الجمعية الكويتية للاغاثة	8	
Household Health FHI360	---	---	---	---	---	---	---	---	---	---	---	1	---	---	---	---	---	---	---	---	---	---	1	1	9	صحة الأسرة: FHI360	9	
Iqra	---	---	---	---	---	---	---	---	---	---	---	4	---	---	---	---	---	---	---	---	---	2	5	10	5	10	اقرأ	10
International Solidarities	---	---	---	---	---	---	---	---	---	2	4	6	---	---	---	---	---	2	2	2	1	---	7	11	11	سوليداريتيس العالمية	11	
Triangle Generation Humanitaire	---	---	---	---	---	---	---	---	---	---	---	---	---	---	---	---	---	---	---	---	---	---	2	2	12	تريانجل انساني	12	
Child Care	---	---	---	---	---	---	---	---	---	---	1	5	---	---	---	---	---	---	---	---	---	2	14	13	13	رعاية الاطفال	13	
Norwegian Refugee Council	---	---	---	---	---	---	---	---	---	2	2	7	---	---	---	---	---	2	2	2	4	3	12	14	14	المجلس النرويجي للاجئين	14	
UOSSM International	---	---	---	---	---	---	---	---	---	1	---	1	---	---	---	---	1	---	---	---	---	---	1	1	15	الاتحاد الدولي لمنظمات الاغاثة والارعاية الطبية	15	
Oxfam	---	---	---	---	---	---	---	---	---	2	---	3	---	---	---	---	---	2	1	1	2	2	11	16	16	اوكسفام	16	
Muslim Hands	---	---	---	---	---	---	---	---	---	10	1	1	---	---	---	---	1	---	---	3	5	6	24	17	17	مسلم هاندز	17	
MSF Belgium	---	---	---	---	---	---	---	---	---	---	1	1	---	---	---	---	---	---	---	---	---	---	1	18	18	اطباء بلا حدود النجارية	18	

مواقع تنفيذ مشاريع المنظمات الغير حكومية لعام 2021م  
Sites of Implementing NGO Projects of 2021

Table No.13 Cont

تابع جدول رقم: 13

اسم المنظمة	عدد المشاريع	عدن	لحج	أبين	الضالع	شبووة	حضرموت	المهرة	سقطرى	Sana'a City	صنعاء	تعز	الحديدة	Marab	الجوف	إب	حجة	المحويت	Al-Baida	Dhamar	Amran	ريمة	Sa'adah		
كير العالمية	18	3	4	3	3	—	—	—	—	—	—	6	—	2	—	—	—	—	—	—	—	—	—	CARE International	
ديكو في كندوسيليف	4	—	—	—	—	—	—	—	—	—	—	2	2	2	—	—	—	—	—	—	—	—	—	Diakonie Katastrophenhilfe	
برايجا	1	1	1	1	1	1	1	1	1	—	—	1	1	1	—	—	—	—	—	—	—	—	—	Pragma	
الإغاثة الإسلامية	8	2	2	—	1	—	—	—	—	—	—	3	—	—	—	—	—	—	—	—	—	—	—	Islamic Relief	
ميدبر	3	—	2	—	1	—	—	—	—	—	—	—	—	—	—	—	—	—	—	—	—	—	—	Medlar	
أفكيد	7	1	—	—	6	—	—	—	—	—	—	—	—	2	—	—	—	—	—	—	—	—	—	ACTED	
المركز السعودي الدولي للتأهيل	6	2	—	1	—	—	—	—	—	—	—	6	—	—	—	—	—	—	—	—	—	—	—	Swedish International Rehabilitation Centre	
التربسوس	7	5	4	1	—	—	1	—	—	—	—	3	—	—	—	—	2	—	—	—	—	—	—	INTERSOS	
زوا	1	—	—	—	1	—	—	—	—	—	—	—	—	—	—	—	—	—	—	—	—	—	—	ZOA	
الإميين المسجلة الإنسانية	6	3	1	1	1	3	3	—	—	—	—	3	1	3	—	—	—	—	—	—	—	—	—	Al-Amin for Humanitarian Support	
الهيئة الطبية الدولية	5	2	—	—	1	—	—	—	—	—	2	5	—	—	—	—	—	—	—	—	—	—	—	International Medical Corps	
أنا	5	2	3	3	2	—	—	—	—	—	1	—	—	1	—	—	—	—	—	—	—	—	—	Adra	
سماريتان بيرس	3	—	—	—	—	—	—	—	—	—	—	3	—	—	—	—	—	—	—	—	—	—	—	Samaritan Purse	
بين أيد	6	2	2	2	—	—	—	—	—	—	—	1	—	—	—	—	—	—	—	—	—	—	—	Yemen Aid	
رونا أمل	4	1	1	—	—	—	—	—	—	—	—	—	4	1	—	—	2	—	—	—	—	—	—	Vision - Hope International e.V	
جلال الحافظة مرضى السل والجذام	1	1	1	1	1	1	1	1	1	—	—	1	1	1	1	1	1	1	1	1	1	1	1	1	Jalalra to Care for patients with Tuberculosis & Leprosy
كورد أيد	2	1	—	—	—	—	—	—	—	—	—	1	—	—	—	—	—	—	—	—	—	—	—	—	Cordaid
جمعية رعاية الأسرة	10	—	—	2	4	—	—	—	—	—	—	2	—	—	—	—	—	—	—	1	—	—	—	—	Yemen Family Care

مواقع تنفيذ مشاريع المنظمات الغير حكومية لعام 2021م  
Sites of Implementing NGO Projects of 2021

Table No.13 Cont

تابع جدول رقم 13:

صعدة Sa'adah	ريمة Raymah	عمران Amran	ذمار Dhamar	البيضاء Al-Baida	المحويت Al-Mahweet	حجة Hajjah	إب Ibb	الجوف Al-jawf	مارب Marab	الحديدة Al-Hodeidah	تعز Taiz	صنعاء Sana'a	أمانة العاصمة Sana'a City	سقطرى Soctra	المهرة Al-Maharah	حضرموت Hadramout	شبوة Shabwah	الضالع Al- Daleh	أبين Abyan	لحج Lahj	عدن Aden	عدد المشاريع NO.	اسم المنظمة	٢
Islamic Help - UK	---	---	---	---	---	---	---	---	---	---	3	---	---	---	---	---	---	---	---	---	---	3	المساعدة الإسلامية - بريطانيا	37
Action Against Hunger	---	---	---	---	---	---	---	---	---	2	---	---	---	---	---	---	---	---	3	2	---	4	العمل لمعالجة الجوع	38
Islamic Relief French	---	---	---	---	---	---	---	---	---	---	---	---	---	---	---	---	---	---	---	---	---	1	الإغاثة الإسلامية الفرنسية	39
Helpcode	---	---	---	---	---	---	---	---	---	---	---	---	---	---	---	---	---	---	---	---	---	1	هلب كود	40
Saba Relief & Development	---	---	---	---	---	---	1	---	---	1	5	---	---	---	---	---	---	---	---	---	---	9	سبا للإغاثة والتنمية	41
Al Basar International Foundation	---	---	---	---	---	---	1	---	---	---	---	---	---	---	---	---	---	---	---	---	---	1	مؤسسة البصر الخيرية	42
Mercy Corps	---	---	---	---	---	---	---	---	---	---	2	---	---	---	---	---	---	---	---	---	---	3	مرسي كورس	43
Handicap	---	---	---	---	---	---	---	---	---	---	3	---	---	---	---	---	---	---	---	---	---	3	هاندكاب	44
HALO Trust	---	---	---	---	---	---	---	---	---	---	1	---	---	---	---	---	---	---	1	1	---	2	هالو ترست	45
MedGlobal	---	---	---	---	---	---	---	---	---	---	1	---	---	---	---	---	---	---	---	---	---	1	ميد جلوبال	46
Osman Consulting	---	---	---	---	---	---	---	---	---	---	2	---	---	---	---	---	---	---	---	---	---	2	أوسمان كونسولنج	47
MSF Durch	---	---	---	---	---	---	---	---	1	---	1	---	---	---	---	---	---	---	---	---	---	2	إطباء بلا حدود الدولية	48
Altwasul For Human Development	---	---	---	---	---	---	---	---	1	---	---	---	---	---	---	---	---	---	---	---	---	2	مؤسسة الوصل للتنمية	49
Relife International	---	---	---	---	1	1	---	---	---	---	---	---	---	---	---	---	---	---	---	---	---	5	الإغاثة الدولية	50
Lutheran World Relife	---	---	---	---	---	---	---	---	---	---	---	---	---	---	---	---	---	---	---	---	---	1	اللوثريان الدولية للإغاثة	51
Gift of the Givers Foundation	---	---	---	---	---	---	---	---	---	---	1	---	---	---	---	---	---	---	---	---	---	2	وقف الواقفين	52
Nahda Makers Organization- NMO	---	---	---	---	---	---	---	---	---	1	---	---	---	---	---	---	---	---	---	---	---	3	صناع النهضة	53
Caritas Polska	---	---	---	---	---	---	---	---	---	---	---	---	---	---	---	---	---	---	---	---	---	2	كاريتاس - بولندا	54

مواقع تنفيذ مشاريع المنظمات الغير حكومية لعام 2021م  
Sites of Implementing NGO Projects of 2021

Table No.13 Cont

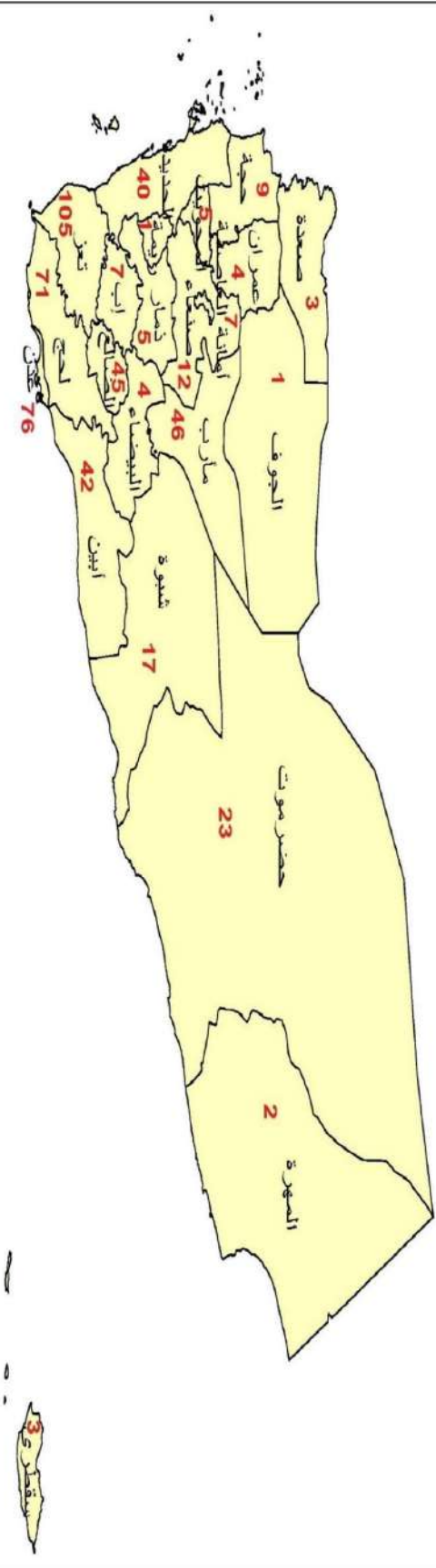
تابع جدول رقم: 13

صعدة Sa'adah	ريمة Raymah	عمران Amran	ذمار Dhamar	البيضاء Al-Baida	المحويت Al-Mahweet	حجة Hajjah	إب Ibb	الجوف Al-jawf	مارب Marab	الحديدة Al-Hodeidah	تعز Taiz	صنعاء Sana'a	أمانة العاصمة Sana'a City	سقطرى Soctra	المهرة Al-Maharah	حضرموت Hadramout	شبوته Shabwah	الضالع Al- Daleh	أبين Abyan	لحج Lahj	عدن Aden	عدد المشاريع NO.	اسم المنظمة	م		
Ghadaq for Development (GHFD)	---	---	---	---	---	---	---	---	---	---	1	---	---	---	---	---	---	---	1	1	---	1	1	عقل للتنمية	55	
Global Communities	---	---	---	---	---	---	---	---	---	---	---	---	---	---	---	---	---	---	---	---	---	---	1	مجتمعات عالمية	56	
Abyan Youth Foundation	---	---	---	---	---	---	---	---	---	---	---	---	---	---	---	---	---	---	1	---	---	---	1	مؤسسة شباب أبين	57	
Solidarity Convoys	---	---	---	---	---	---	---	---	---	---	---	---	---	---	---	---	---	---	---	---	---	---	1	القوافل التضامنية	58	
Center for Civilians in Conflict	---	---	---	---	---	---	---	---	1	---	1	---	---	---	---	---	---	---	---	---	---	1	1	مركز مدنيين في ظل الصراع - سبيلك	59	
Geneva Call	---	---	---	---	---	---	---	---	2	---	2	---	---	---	---	---	---	---	---	---	---	2	2	نادي جنيف	60	
Marie Stopes International	---	1	---	---	---	1	---	---	1	---	1	1	1	---	---	---	---	---	---	---	---	1	1	ماري ستوبس	61	
Horizon Foundation for Development	---	---	---	---	---	---	---	---	---	---	---	---	---	---	---	---	---	---	---	---	---	2	2	مؤسسة هوريزون	62	
Rahma Worldwide	---	---	---	---	---	---	---	---	1	---	1	---	---	---	---	1	---	---	---	---	---	1	2	رحمة حول العالم للاغاثة والتنمية	63	
Medecins du Monde	---	---	---	---	---	---	---	---	---	---	---	---	---	---	---	---	---	---	1	1	---	1	1	اطباء العالم الفرنسية	64	
Action For Humanity	---	---	---	---	---	---	---	---	---	---	---	---	---	---	---	---	---	---	---	---	---	---	1	1	أكتشن فور هومانيتي	65
Directory of NGOs in Yemen	---	---	---	---	---	---	---	---	1	---	---	---	---	---	---	---	---	---	1	---	---	---	2	2	شبكة النمام اليمنية للمنظمات الاهلية	66
Premiere Urgence International	---	---	---	---	---	---	---	---	---	---	2	---	---	---	---	---	---	---	---	---	---	---	2	2	الاعانة الاربوية والصحات الطبية	67
Tamdeen YouthFoundation	---	---	---	---	---	---	---	---	---	1	---	---	---	---	---	---	---	---	---	---	---	---	1	1	مؤسسة تدعين شباب	68
Dorcas Aid International	---	---	---	---	---	---	---	---	---	---	1	---	---	---	---	---	---	---	---	---	---	---	1	1	دوركس للمونة الدولية	69
MSF French	---	1	---	---	---	---	---	---	---	---	---	1	---	---	---	---	---	---	---	---	---	1	1	اطباء بلا حدود الفرنسية	70	
MSF Spain	---	---	---	---	---	1	---	---	---	1	---	---	---	---	---	---	---	---	---	---	---	---	1	1	اطباء بلا حدود الاسبانية	71
Grand Total	0	2	1	0	1	2	1	0	6	3	9	3	1	0	0	4	3	6	7	5	10	284	284	الإحصاء العام		

Source : Performance report for Ministry of Planning and International Cooperation of 2022-2021

المصدر : تقرير الأداء لوزارة التخطيط والتعاون الدولي للعام 2022 - 2021م

خارطة الجمهورية اليمنية



توزيع مشاريع المنظمات الغير حكومية لعام ٢٠٢١ م

Date: 19/01/2020

Source : Performance report for Ministry of Planning and International Cooperation of 2022-2021

المصدر : تقرير الأداء لوزارة التخطيط والتعاون الدولي للعامي 2021 - 2022م



الجهات المستفيدة من مشاريع المنظمات لعام 2022م  
BENEFICIARIES OF ORGANIZATIONS' PROJECTS FOR 2021

Table No.14

جدول رقم 14:

Organization	Beneficiary	المبالغ					المشاريع Number Of Project	الجهة المستفيدة	اسم المنظمة	
		ين ياباني JPY	الدينار الكويتي Kuwaiti dinar	الريال السعودي Saudi riyal	الجنية الاسترليني Sterling Pound	اليورو Euro				الدولار الأمريكي U.S Dollar
directaid.org	Ministry of Local Administration (Local Authorities)	0.00	-	-	0.00	-	320,859.40	1	وزارة اوروبا المحلية (السلطات المحلية)	جمعية العون المباشر
		Total	-	0.00	-	0.00	320,859.40	1	وزارة اوروبا المحلية (السلطات المحلية)	الإجمالي
War Child UK	Ministry of Local Administration (Local Authorities)	-	-	-	97,999.89	-	0.00	1	وزارة اوروبا المحلية (السلطات المحلية)	مجلس الحرب البرتغالية
		Total	0.00	0.00	0.00	97,999.89	0.00	1	وزارة اوروبا المحلية (السلطات المحلية)	الإجمالي
Danish Refugee Council	Ministry of Local Administration (Local Authorities)	-	-	-	-	-	357,404.51	1	وزارة اوروبا المحلية (السلطات المحلية)	المجلس الدانماركي لمساعدة اللاجئين
		Executive Unit for Displaced person's Camps Management	-	-	-	-	1,762,000.00	9	الوحدة التنفيذية لوزراء مخيمات اللاجئين	
		Yemeni Executive Center for Mine Clearance	-	-	-	-	1,780,394.43	3	المركز اليمني لتنظيف ازالة الالغام	
		Ministry of Social Affairs and Work	-	-	-	-	270,233.68	1	وزارة الشؤون الاجتماعية والعمل	
Total	0.00	0.00	0.00	0.00	1,762,000.00	12,973,597.72	14	وزارة اوروبا المحلية (السلطات المحلية)	الإجمالي	
Iqra	Ministry of Local Administration (Local Authorities)	-	-	-	-	-	60,965.00	1	وزارة اوروبا المحلية (السلطات المحلية)	اقرأ
		Executive Unit for Displaced person's Camps Management	-	-	-	-	129,097.00	3	الوحدة التنفيذية لوزراء مخيمات اللاجئين	
Total	Ministry of Education	-	-	-	-	-	110,851.00	1	وزارة التربية والتعليم	الإجمالي
Solidarities	Ministry of Local Administration (Local Authorities)	-	-	-	-	-	3,000,000.00	2	وزارة اوروبا المحلية (السلطات المحلية)	سوليداريتيس
		Executive Unit for Displaced person's Camps Management	-	-	-	-	1,447,500.00	2	الوحدة التنفيذية لوزراء مخيمات اللاجئين	
Total	Ministry of Local Administration (Local Authorities)	0.00	0.00	0.00	0.00	4,447,500.00	4	وزارة اوروبا المحلية (السلطات المحلية)	الإجمالي	
Triangle generation humanitaire	Ministry of Education	-	-	-	-	-	300,000.00	1	وزارة اوروبا المحلية (السلطات المحلية)	تراينجل انساني
		Ministry of Water & Environment	-	-	-	-	400,000.00	1	وزارة المياه والبيئة	
Total	Ministry of Local Administration (Local Authorities)	0.00	0.00	0.00	0.00	1,100,000.00	3	وزارة اوروبا المحلية (السلطات المحلية)	الإجمالي	
Child Care	Ministry of Local Administration (Local Authorities)	55,000,000.00	-	-	-	-	8,093,502.45	4	وزارة اوروبا المحلية (السلطات المحلية)	رعائية الاطفال
		Ministry of Public Health and Population	-	-	-	-	4,593,060.00	3	وزارة الصحة العامة والسكان	
		Ministry of Education	-	-	-	-	32,144,526.00	2	وزارة التربية والتعليم	
		Ministry of Social Affairs and Work	-	-	-	-	1,817,832.00	1	وزارة الشؤون الاجتماعية والعمل	
Total	Ministry of Local Administration (Local Authorities)	55,000,000.00	0.00	0.00	0.00	44,831,088.45	10	وزارة اوروبا المحلية (السلطات المحلية)	الإجمالي	
Norwegian Refugee Council	Executive Unit for Displaced person's Camps Management	-	-	-	-	-	7,269,344.00	6	وزارة اوروبا المحلية (السلطات المحلية)	المجلس النرويجي للاجئين
		Ministry of Education	-	-	-	-	530,781.00	2	الوحدة التنفيذية لوزراء مخيمات اللاجئين	
Total	Ministry of Education	-	-	-	-	2,967,526.44	1	وزارة التربية والتعليم	الإجمالي	
Oxfam	Ministry of Local Administration (Local Authorities)	-	-	-	-	-	2,591,974.94	6	وزارة اوروبا المحلية (السلطات المحلية)	اوكسفام
		Total	0.00	0.00	0.00	0.00	3,905,590.00	6	وزارة اوروبا المحلية (السلطات المحلية)	
Muslim Hands	Ministry of Local Administration (Local Authorities)	-	-	-	-	-	394,157.00	3	وزارة اوروبا المحلية (السلطات المحلية)	مسلم هاندز
		Ministry of Public Health and Population	-	-	-	-	221,298.00	1	وزارة الصحة العامة والسكان	
		Ministry of Education	-	-	-	-	462,767.00	2	وزارة التربية والتعليم	
		Ministry of Water & Environment	-	-	-	-	1,106,087.67	2	وزارة المياه والبيئة	
Total	Ministry of Local Administration (Local Authorities)	0.00	0.00	0.00	0.00	2,164,309.67	8	وزارة اوروبا المحلية (السلطات المحلية)	الإجمالي	
CARE International	Executive Unit for Displaced person's Camps Management	-	-	-	-	-	14,749,052.16	15	وزارة اوروبا المحلية (السلطات المحلية)	كهر العالمية
		Total	0.00	0.00	0.00	0.00	16,002,077.09	16	الوحدة التنفيذية لوزراء مخيمات اللاجئين	

الجهاز المستفيدة من مشاريع المنظمات لعام 2022م  
BENEFICIARIES OF ORGANIZATIONS' PROJECTS FOR 2021

Organization	Beneficiary	المبالغ Amounts						عدد المشاريع Number Of Project	الجهة المستفيدة	اسم المنظمة
		بن باهلي JPY	الدينار الكويتي Kuwaiti dinar	الريال السعودي Saudi riyal	الجنية الإسترليني Sterling Pound	اليورو Euro	الدولار الأمريكي U.S Dollar			
Islamic Relief	Ministry of Local Administration (Local Authorities)	-	-	-	295,602.00	264,055.00	1,577,154.00	6	وزارة الأوقاف المحلية (سلطات المحلية)	الإطفاء الإسلامية
	Ministry of Water &Environment	-	-	-	-	481,080.00	-	1	وزارة المياه البلدية	
Total		0.00	0.00	0.00	295,602.00	745,135.00	1,577,154.00	7		الإجمالي
Medlar	Ministry of Puplic Health and Population	-	-	-	-	-	3,218,960.00	2	وزارة الصحة العامة والسكان	ميدلر
	Ministry of Water &Environment	-	-	-	-	-	2,135,951.72	1	وزارة المياه البلدية	
Total		0.00	0.00	0.00	0.00	0.00	5,354,911.72	3		الإجمالي
Swedish International Rehabilitation Centre	Ministry of Local Administration (Local Authorities)	-	-	-	-	0.00	1,808,283.00	3	وزارة الأوقاف المحلية (سلطات المحلية)	المركز السويدي الدولي للتأهيل
	Executive Unit for Displaced person's Camps Management	-	-	-	-	0.00	1,808,283.00	3	وحدة التطوير لوزرة مخيمات اللاجئين	
Total		0.00	0.00	0.00	0.00	0.00	3,616,566.00	6		الإجمالي
INTERROS	Ministry of Local Administration (Local Authorities)	-	-	-	-	1,000,000.00	2,799,186.77	2	وزارة الأوقاف المحلية (سلطات المحلية)	الترسووس
	Executive Unit for Displaced person's Camps Management	-	-	-	-	-	3,279,104.63	2	الوحدة التطوير لوزرة مخيمات اللاجئين	
Total		0.00	0.00	0.00	0.00	1,000,000.00	6,078,291.40	4		الإجمالي
Adra	Ministry of Local Administration (Local Authorities)	-	-	-	-	-	9,867,181.00	4	وزارة الأوقاف المحلية (سلطات المحلية)	أدرا
	Ministry of Puplic Health and Population	-	-	-	-	-	5,667,607.00	1	وزارة الصحة العامة والسكان	
Total	Ministry of Agriculture ,Irrigation and Fisheries	-	-	-	-	-	2,666,573.00	1	وزارة الزراعة والري والثروة السمكية	الإجمالي
	Ministry of Puplic Health and Population	0.00	0.00	0.00	0.00	0.00	15,781,861.00	6	وزارة الصحة العامة والسكان	
A Vision - Hope International e.V	Ministry of Puplic Health and Population	-	-	-	-	-	1,462,393.00	1	وزارة الصحة العامة والسكان	رويا أمل
	Executive Unit for Displaced person's Camps Management	-	-	-	-	-	1,028,584.00	2	الوحدة التطوير لوزرة مخيمات اللاجئين	
Total		0.00	0.00	0.00	0.00	0.00	2,490,983.00	3		الإجمالي
Cordaid	Ministry of Local Administration (Local Authorities)	-	-	-	-	165,640.00	172,522.00	2	وزارة الأوقاف المحلية (سلطات المحلية)	كوزايد
	Ministry of Local Administration (Local Authorities)	0.00	0.00	0.00	0.00	185,640.00	172,522.00	2	وزارة الأوقاف المحلية (سلطات المحلية)	
Yemeni Family Care	Ministry of Local Administration (Local Authorities)	-	-	-	-	-	1,072,756.60	1	وزارة الأوقاف المحلية (سلطات المحلية)	جمعية رعاية الأسرة
	Ministry of Puplic Health and Population	-	-	-	-	-	420,000.00	1	وزارة الصحة العامة والسكان	
Total	Executive Unit for Displaced person's Camps Management	-	-	-	-	-	2,114,024.37	3	الوحدة التطوير لوزرة مخيمات اللاجئين	الإجمالي
	Ministry of Local Administration (Local Authorities)	0.00	0.00	0.00	0.00	0.00	3,606,782.97	5	وزارة الأوقاف المحلية (سلطات المحلية)	
Saba Relief & Development	Ministry of Local Administration (Local Authorities)	-	-	-	-	-	958,125.00	3	وزارة الأوقاف المحلية (سلطات المحلية)	سبا إنقاذ والتنمية
	Ministry of Local Administration (Local Authorities)	0.00	0.00	0.00	0.00	0.00	958,125.00	3	وزارة الأوقاف المحلية (سلطات المحلية)	
Total	Ministry of Local Administration (Local Authorities)	-	-	-	-	6,074,473.00	1,267,346.00	2	وزارة الأوقاف المحلية (سلطات المحلية)	ميرسي كورس
	Ministry of Puplic Health and Population	-	-	-	-	0.00	4,303,042.00	1	وزارة الصحة العامة والسكان	
Total	Ministry of Water &Environment	-	-	-	-	650,000.00	0.00	1	وزارة المياه البلدية	الإجمالي
	Ministry of Local Administration (Local Authorities)	0.00	0.00	0.00	0.00	6,724,473.00	5,560,390.00	4	وزارة الأوقاف المحلية (سلطات المحلية)	
Relief International	Ministry of Local Administration (Local Authorities)	-	-	-	-	0.00	727,610.00	1	وزارة الأوقاف المحلية (سلطات المحلية)	ميدلر
	Ministry of Education	-	-	-	-	237,682.00	0.00	1	وزارة التربية والتعليم	
Total	Ministry of Social Affairs and Work	-	-	-	-	226,812.00	0.00	1	وزارة الشؤون الاجتماعية والعمل	الإجمالي
	Relief International	0.00	0.00	0.00	0.00	464,494.00	727,610.00	3		
Relief International	Relief International	-	-	-	-	-	688,545.00	1	وزارة الأوقاف المحلية (سلطات المحلية)	الأطفة الدولية
	Ministry of Local Administration (Local Authorities)	-	-	-	-	2,800,000.00	4,500,000.00	2	وزارة الصحة العامة والسكان	
Total		0.00	0.00	0.00	0.00	2,800,000.00	5,188,545.00	3		الإجمالي
Gift of the Givers Foundation+J19JK45J45J11K45J18K4J16K45	Ministry of Local Administration (Local Authorities)	-	-	-	-	-	376,304.25	1	وزارة الأوقاف المحلية (سلطات المحلية)	مؤسسة وقت الوالدين
		0.00	0.00	0.00	0.00	0.00	376,304.25	1		
Total		0.00	0.00	0.00	0.00	0.00	376,304.25	1		الإجمالي

الجهات المستفيدة من مشاريع المنظمات لعام 2022  
BENEFICIARIES OF ORGANIZATIONS' PROJECTS FOR 2021

Table No.14 Cont

تابع جدول رقم: 14:

Organization	Beneficiary	المبالغ Amounts						عدد المشاريع Number Of Project	الجهة المستفيدة	اسم المنظمة
		بن ياباني JPY	الدنار الكويتي Kuwaiti dinar	الريال السعودي Saudi riyal	الجنية الاسترليني Sterling Pound	اليورو Euro	الدولار الأمريكي U.S Dollar			
Dorcac Aid International	Ministry of Local Administration (Local Authorities)	-	-	-	-	954,513.00	0.00	1	وزارة الادارة المحلية (السلطة المحلية)	دوركاس للمعونة الدولية الإجمالي
	Ministry of Public Health and Population Executive Unit for Displaced person's Camps Measurement	-	-	-	-	644,676.00	0.00	1	وزارة الصحة العامة والسكان الوحدة التطبيقية لادارة مخيمات اللاجئين	
	3	0.00	0.00	0.00	1,599,189.00	55,000.00	3			
Humanitarian Aid Development Organization (HAD)	Ministry of Public Health and Population Ministry of Local Administration (Local Authorities)	-	-	-	-	-	-	1	وزارة الصحة العامة والسكان	العون الانساني والتنمية - هاد الإجمالي
	Total	0.00	0.00	0.00	0.00	0.00	0.00	2	وزارة الادارة المحلية (السلطة المحلية)	
International Rescue Committee	Ministry of Public Health and Population	-	-	-	-	7,200,374.00	13,023,359.00	4	وزارة الصحة العامة والسكان	لجنة الاقلام الدولية الإجمالي
	Total	0.00	0.00	0.00	0.00	7,200,374.00	13,023,359.00	4	1	
Ministry of Public Health and Population	Ministry of Public Health and Population Ministry of Local Administration (Local Authorities)	-	-	-	-	-	663,318.00	2	وزارة الصحة العامة والسكان	العمل الإنساني البولندي الإجمالي
	Total	0.00	0.00	0.00	0.00	0.00	1,259,292.35	1	وزارة الادارة المحلية (السلطة المحلية)	
Household Health FH360	Ministry of Public Health and Population	-	-	-	-	0.00	6,487,415.00	1	وزارة الصحة العامة والسكان	صحة الأسرة FH360 الإجمالي
	Total	0.00	0.00	0.00	0.00	0.00	6,487,415.00	1	1	
MSF Belgium	Ministry of Public Health and Population	-	-	-	-	1,765,000.00	0.00	1	وزارة الصحة العامة والسكان	جناح بلاتر بلو للبيجيمية الإجمالي
	Total	0.00	0.00	0.00	0.00	1,765,000.00	0.00	1	1	
Al-Amnh for Humanitarian Support	Ministry of Public Health and Population	-	-	-	-	-	4,544,614.40	3	وزارة الصحة العامة والسكان	الأمين للمساعدة الإنسانية الإجمالي
	Total	0.00	0.00	0.00	0.00	0.00	4,544,614.40	3	1	
International Medical Corps	Ministry of Public Health and Population	-	-	-	-	-	24,073,457.57	5	وزارة الصحة العامة والسكان	الهيئة الطبية الدولية الإجمالي
	Total	0.00	0.00	0.00	0.00	0.00	24,073,457.57	5	1	
Samaritan Purse	Ministry of Water &Environment Executive Unit for Displaced person's Camps Measurement	-	-	-	-	-	1,000,475.00	2	وزارة المياه والبيئة	سمايرتان بيرس الإجمالي
	Total	0.00	0.00	0.00	0.00	0.00	1,440,613.00	1	الوحدة التطبيقية لادارة مخيمات اللاجئين	
Yemen Aid	Ministry of Education	-	-	-	-	-	150,217.00	1	وزارة التربية والتعليم	يمن ايد الإجمالي
	Ministry of Water &Environment	-	-	-	-	-	150,013.90	1	وزارة المياه والبيئة	
	Ministry of Agriculture, Irrigation and Fisheries Ministry of Local Administration (Local Authorities)	-	-	-	-	-	144,973.69	2	وزارة الزراعة والري والثروة السمكية	
	Total	0.00	0.00	0.00	0.00	0.00	45,535.00	1	وزارة الادارة المحلية (السلطة المحلية)	
Action Against Hunger	Ministry of Public Health and Population	-	-	-	-	5,300,000.00	-	2	وزارة الصحة العامة والسكان	العمل الخفائي الجوع الإجمالي
	Total	0.00	0.00	0.00	0.00	5,300,000.00	0.00	2	1	
MedGlobal	Ministry of Public Health and Population	-	-	-	-	-	1,709,920.00	3	وزارة الصحة العامة والسكان	ميد غلوبال الإجمالي
	Total	0.00	0.00	0.00	0.00	0.00	1,709,920.00	3	1	
Caritas Polska	Ministry of Public Health and Population	-	-	-	-	-	673,923.22	2	وزارة الصحة العامة والسكان	كاريتاس - بولندا الإجمالي
	Total	0.00	0.00	0.00	0.00	0.00	673,923.22	2	1	
Rahma Worldwide	Ministry of Public Health and Population	-	-	-	-	-	49,330.00	1	وزارة الصحة العامة والسكان	رحمة حول العالم لإغاثة والتنمية الإجمالي
	Total	0.00	0.00	0.00	0.00	0.00	49,330.00	1	1	
Medecins du Monde	Ministry of Public Health and Population	-	-	-	-	5,956,333.00	-	1	وزارة الصحة العامة والسكان	اطباء العالم القومسية الإجمالي
	Total	0.00	0.00	0.00	0.00	5,956,333.00	0.00	1	1	

الجهات المستفيدة من مشاريع المنظمات لعام 2022م  
BENEFICIARIES OF ORGANIZATIONS' PROJECTS FOR 2021

Table No.14 Cont

تابع جدول رقم 14:

Organization	Beneficiary	المبلغ						عدد المشاريع	الجهة المستفيدة	اسم المنظمة
		ين ياباني JPY	الدينار الكويتي Kuwaiti dinar	الريال السعودي Saudi riyal	الجنية الإسترليني Sterling Pound	ال يورو Euro	الدولار الأمريكي U.S Dollar			
Atwasul For Human Development	Executive Unit for Displaced person's Camps Management	-	-	-	-	-	500,090.72	1	الوحدة التنفيذية لوزراء محميات النازحين	مؤسسة التماس للتنمية الإجتمعي
		0.00	0.00	0.00	0.00	0.00	500,090.72	1		
Lutheran World Relief	Executive Unit for Displaced person's Camps Management	-	-	-	-	-	1,450,363.00	1	الوحدة التنفيذية لوزراء محميات النازحين	اللائزكية العالمية للإغاثة الإجتمعي
		0.00	0.00	0.00	0.00	0.00	1,450,363.00	1		
Horizon Foundation for Development	Executive Unit for Displaced person's Camps Management	-	-	-	-	-	52,157.32	1	الوحدة التنفيذية لوزراء محميات النازحين	مؤسسة هورزاوفن الإجتمعي
		0.00	0.00	0.00	0.00	0.00	52,157.32	1		
Kuwait Society For Relief	Ministry of Education	-	-	-	-	-	0.00	3	وزارة التربية والتعليم	
		0.00	0.00	2,148,321.00	-	-	0.00	3		
Total	Ministry of Education	-	-	-	-	-	235,252.00	1	وزارة التربية والتعليم	الجمعية الكويتية للإغاثة الإجتمعي
		-	-	309,053.00	-	-	0.00	1	الوحدة التنفيذية لوزراء محميات النازحين	
Tandeen Youth Foundation	Ministry of Local Administration (Local Authorities)	-	-	-	-	-	122,207.23	1	وزارة التربية والتعليم	مؤسسة تاندين للتنمية الإجتمعي
		0.00	0.00	2,457,374.00	0.00	0.00	235,252.00	5		
Total	Ministry of Local Administration (Local Authorities)	-	-	-	-	-	338,876.95	3	وزارة التربية والتعليم	
		-	-	-	-	0.00	150,344.00	1	وزارة الزراعة والري والتربية السمكية	
The HALO Trust	Ministry of Agriculture ,Irrigation and Fisheries	-	-	-	-	-	3,579,995.40	4	وزارة الزراعة والري والتربية السمكية	الجمعية
		0.00	0.00	0.00	220,000.00	0.00	3,579,995.40	4	المركز اليمني للتقني ازالة الالغام	الجمعية
Geneva Call	Ministry of Interior	-	-	-	-	-	514,967.00	1	وزارة الداخلية	لداو جلف الإجتمعي
		0.00	0.00	0.00	0.00	514,967.00	0	وزارة الزراعة والري والتربية السمكية	عقل للتنمية الإجتمعي	
Ghadad for Development (GHFD)	Ministry of Agriculture ,Irrigation and Fisheries	-	-	-	-	-	482,270.24	1	وزارة الزراعة والري والتربية السمكية	الجمعية
		0.00	0.00	0.00	0.00	0.00	482,270.24	1	وزارة الصحة العامة والسكان	مونتوزر الإجتمعي
NGO Monitor	Ministry of Puple Health and Population	-	-	-	-	-	501,607.00	2	وزارة الصحة العامة والسكان	الجمعية
		0.00	0.00	0.00	0.00	0.00	501,607.00	2		
John Snow Incorporated (JSI)	Ministry of Puple Health and Population	-	-	-	-	-	4,127,878.00	1	وزارة الصحة العامة والسكان	جون سنو الإجتمعي
		0.00	0.00	0.00	0.00	0.00	4,127,878.00	1		
Human Appeal /AR	Ministry of Local Administration (Local Authorities)	-	-	-	-	-	69,576.60	1	وزارة الهجرة المحلية (السلطات المحلية)	هيومن أپيل الإجتمعي
		0.00	0.00	0.00	0.00	0.00	69,576.60	1		
ComexUs	Ministry of Local Administration (Local Authorities)	-	-	-	-	-	2,227,277.99	3	وزارة الهجرة المحلية (السلطات المحلية)	البحث عن أرضية مقترحة الإجتمعي
		0.00	0.00	-	-	-	2,227,277.99	3		
World Assembly of Muslim Youth	Ministry of Local Administration (Local Authorities)	-	-	-	-	-	0.00	6	وزارة الهجرة المحلية (السلطات المحلية)	التقو العالمية للتعليم الإسلامي الإجتمعي
		0.00	0.00	3,443,000.00	0.00	0.00	0.00	6		
Qatarf Red Crescent	Ministry of Local Administration (Local Authorities)	-	-	-	-	-	2,492,448.46	2	وزارة الهجرة المحلية (السلطات المحلية)	الهلال الأحمر القطري
		0.00	0.00	-	-	-	1,210,871.09	2	الوحدة التنفيذية لوزراء محميات النازحين	
Ararafa Foundation	Ministry of Local Administration (Local Authorities)	-	-	-	-	-	123,989.00	1	وزارة الهجرة المحلية (السلطات المحلية)	الرافة الدولية الإجتمعي
		0.00	0.00	0.00	0.00	0.00	123,989.00	1		
Givadirectly	Ministry of Local Administration (Local Authorities)	-	-	-	-	-	4,322,516.00	1	وزارة الهجرة المحلية (السلطات المحلية)	القطار المباشر الإجتمعي
		0.00	0.00	0.00	0.00	0.00	4,322,516.00	1		
Randon Development Foundation	Ministry of Local Administration (Local Authorities)	-	-	-	-	-	168,000.00	1	وزارة الهجرة المحلية (السلطات المحلية)	مؤسسة رانديون للتنمية الإجتمعي
		0.00	0.00	0.00	0.00	0.00	168,000.00	1		
Total		0.00	-	0.00	0.00	0.00	168,000.00	1		الإجمالي

الجهات المستفيدة من مشاريع المنظمات لعام 2022م  
BENEFICIARIES OF ORGANIZATIONS' PROJECTS FOR 2021

Organization	Beneficiary	المبلغ						عدد المشاريع	الجهة المستفيدة	اسم المنظمة
		ين ياباني JPY	الدينار الكويتي Kuwaiti dinar	الريال السعودي Saudi riyal	الجنية الإسترليني Sterling Pound	اليورو Euro	الدولار الأمريكي US Dollar			
Yanabia Al-Khair Charity	Ministry of Local Administration (Local Authorities)	-	-	-	-	-	135,394.70	1	وزارة الأوقاف المحلية (السلطات المحلية)	مؤسسة يتلبيح الخير
Total		0.00	-	0.00	0.00	0.00	135,394.70	1		الإجمالي
MFD	Executive Unit for Displaced person's Camps Management	-	-	-	-	-	688,050.00	1	الوحدة التنفيذية لوزارة محميات النازحين	مؤسسة مير للتنمية
	Ministry of Education	-	-	-	-	-	152,346.00	1	وزارة التربية والتعليم	
Total		0.00	-	-	-	-	840,396.00	2		الإجمالي
BFD	Ministry of Education	-	-	-	-	-	132,450.00	1	وزارة التربية والتعليم	مؤسسة بناء للتنمية
	Ministry of Water & Environment	0.00	-	-	-	0.00	132,450.00	1	وزارة المياه والبيئة	
Total		-	-	-	-	-	650,536.20	1		Total
PIN People In Need	Ministry of Water & Environment	-	-	-	-	-	599,985.00	1	وزارة المياه والبيئة	المحافظين
	Ministry of Education	0.00	-	-	-	320,000.00	0.00	1	وزارة التربية والتعليم	الإجمالي
Total		0.00	-	-	-	-	1,250,521.20	2		الإجمالي
Norwegian People's Aid	Ministry of Education	-	-	-	-	-	0.00	1	وزارة التربية والتعليم	المساعدات الفنية التوعوية
	Ministry of Social Affairs and Work	-	-	-	-	-	2,167,988	2	وزارة الشؤون الاجتماعية والعمل	سيفوروك
Total		0.00	-	-	-	-	2,167,988	2		الإجمالي
LFRD	Ministry of Social Affairs and Work	-	-	-	-	-	252,000	1	وزارة الشؤون الاجتماعية والعمل	الحياة لإغاثة والتنمية
	1	-	-	-	-	-	252,000	1		
Total		0.00	-	-	-	-	252,000	1		الإجمالي
SOUL for Development	NO specify benefit from the project	55000000.00	63050.00	5900374.00	613601.890	67757640.390	241149127.670	243	1	الإجمالي
	NO specify benefit from the project	-	-	-	-	0	3917040.7	3	لم يحدد الجهة المستفيدة من المشروع	مؤسسة سول للتنمية
Total		0.00	-	-	-	-	3917040.7	3		الإجمالي
Diakonie	NO specify benefit from the project	-	-	-	-	-	840964.95	1	لم يحدد الجهة المستفيدة من المشروع	ديكوني
	1	0.00	-	-	-	-	840964.95	1		الإجمالي
Total		0.00	0.00	0	0	840965	3917040.700	4		المجموع
Final Total		55000000.00	63050.00	5900374.00	613601.890	68898605.340	245066168.370	247		الإجمالي النهائي

Source : Performance report for Ministry of Planning and International Cooperation of 2022-2021

المصدر : تقرير الأداء لوزارة التخطيط والتعاون الدولي للعام 2021 - 2022م



# الفصل التاسع عشر

## الرعاية الأُجتماعية والشباب

## SOCIAL WELFARE & YOUTH







## Index

## الفهرس

Table Title	رقم الجدول Table No.	عنوان الجدول
STATISTICAL INDICATORS OF SOCIAL WELFARE AND YOUTH		المؤشرات الإحصائية للرعاية الاجتماعية والشباب
NUMBER OF BENEFICIARIES FROM THE SOCIAL WELFARE FUND SEX AT THE LEVEL OF GOVERNORATES FOR 2021 - 2022	1	عدد المستفيدين من صندوق الرعاية الاجتماعية حسب النوع على مستوى المحافظات للأعوام 2021-2022 م
TOTAL SUBSIDIES PROVIDED BY THE SOCIAL WELFARE FUND AT THE LEVEL OF GOVERNORATE FOR THE YEARS 2021 - 2022 (AMOUNT IN THOUSAND RIALS)	2	إجمالي الإعانات المقدمة من صندوق الرعاية الاجتماعية على مستوى المحافظة لعامي 2021-2022م (المبالغ المقدمة بالريال)
NUMBER OF RETIREES, PENTIONS AND COMPENSATIONS PAID AT THE LEVEL OF GOVERNORATES FOR 2021 - 2022	3	عدد المتقاعدين والمعاشات التقاعدية والتعويضات المدفوعة لهم على مستوى المحافظات لعامي 2021م - 2022 م
TOTAL OF INSURED PERSONS IN THE PRIVATE SECTOR BY TYPE AND NATIONALITY AT THE LEVEL OF GOVERNORATE FOR THE YEARS 2021 - 2022	4	إجمالي عدد المؤمن عليهم لدى المؤسسة العامة للتأمينات من العاملين في القطاع الخاص حسب النوع والجنسية على مستوى المحافظات لعامي 2021 - 2022م
NUMBER OF RETIREES, PENTIONS AND COMPENSATIONS PAID IN PRIVATE SECTOR DURING AT THE LEVEL OF GOVERNORATS THE YEARS 2021 - 2022	5	عدد المتقاعدين والمعاشات التقاعدية والتعويضات المدفوعة في القطاع الخاص على مستوى المحافظات لعامي 2021م - 2022 م
NUMBER OF SPORT CLUBS AND ADMI MEMBERS AND BRANCHES OF SPORT UNIONS AT THE LEVEL OF GOVERNORATS FOR 2021 - 2022	6	عدد الأندية الرياضية وعدد أعضاء الهيئة الإدارية وفروع الاتحادات على مستوى المحافظات لعامي 2021- 2022 م
NUMBER OF PLAYERS IN SPORT CLUBS BY PLAYER CLASS AND SPORT ACTIVITY AT THE LEVEL OF GOVERNORATES FOR THE YEARS 2021 - 2022	7	عدد اللاعبين المسجلين في الأندية الرياضية حسب فئة اللاعب والنشاط الرياضي على مستوى المحافظات لعامي 2021م - 2022 م
REGISTERED REFEREES BY CLASS AND SPORT ACTIVITY IN THE GOVERNORATES DURING 2021- 2022	8	الحكام المقيدون حسب الدرجة ونوع النشاط الرياضي في المحافظات لعامي 2021- 2022 م
DISTRIBUTION OF SPORT ESTABLISHMENTS BY TYPE AT THE LEVEL OF GOVERNORATE DURING 2021-2022	9	توزيع المنشآت الرياضية حسب نوع المنشأة على مستوى المحافظة خلال الفترة 2021 - 2022 م

المؤشرات الإحصائية للرعاية الاجتماعية والشباب للأعوام 2021-2022م

Statistical Indicators of Social Welfare and Youth For The Year 2021-2022

Item	2022	2021	البيان
No. of beneficiaries from the Social Welfare Fund	490,318	547,705	عدد المستفيدين من صندوق الرعاية الاجتماعية
Total of Social Welfare Fund Subsidies (Y.R.)	6,394,878,968	6,401,651,368	إجمالي الإعانات المقدمة من صندوق الرعاية الاجتماعية (بالريال)
Total of insured persons in the Public Corporation of Insurances	16,521	17,313	إجمالي عدد المؤمن عليهم لدى المؤسسة العامة للتأمينات
Total of pensions and compensations (insurance expenditures) provided by the Public Corporation of Social Insurances in rials	2,636,574,693	3,498,103,508	إجمالي المعاشات والتعويضات (النفقات التأمينية) المقدمة من المؤسسة العامة للتأمينات الاجتماعية بالريال
Total number of retirees registered in the Public Authority of Insurances and Pensions	45,591	83,050	إجمالي عدد المتقاعدين لدى الهيئة العامة للتأمينات والمعاشات
Total of pensions and compensations provided by the Public Authority of Insurances and Pensions in rials	29,589,153,684	46,819,118,905	إجمالي المعاشات التقاعدية والتعويضات المقدمة من الهيئة العامة للتأمينات والمعاشات بالريال
No. of sport stadiums	423	214	عدد الملاعب الرياضية
No. of closed halls	16	18	عدد الصالات المغلقة
Clubs headquarters	68	69	مقرات الأندية
Number of sport cubs	203	396	عدد الأندية الرياضية
No. of administrative members	844	575	عدد أعضاء الهيئة الإدارية
Number of players registered in the sport clubs	81,073	48,577	عدد اللاعبين المسجلين في الأندية الرياضية
Number of registered referees	1,203	1,260	عدد الحكام المقيدون

Table No. 1

جدول رقم 1

عدد المستفيدين من صندوق الرعاية الاجتماعية حسب النوع على مستوى المحافظات للأعوام 2021-2022 م  
 NUMBER OF BENEFICIARIES FROM THE SOCIAL WELFARE FUND BY TYPE AT THE LEVEL OF GOVERNORATSE FOR THE YEARS 2021 - 2022

Governorate	years	2022			2021			الأعوام
		اجمالي	إناث	ذكور	اجمالي	إناث	ذكور	
Aden		41,028	20,276	20,752	41,028	20,276	20,752	عن
Lahj		82,235	-	-	82,235	-	-	لحج
Abyan		30,165	-	-	30,165	-	-	أبين
Al-Daleh		44,868	-	-	44,868	-	-	الضالع
Shabwah		62898	-	-	-	-	-	شبوثة**
Hadramout		72036	-	-	-	-	-	حضرموت**
Al-Maharah		13,086	-	-	13,086	-	-	المهرة
Socatra		6,501	2,554	3,947	6,501	2,554	3,947	سقطرة
Taiz		278,936	171,326	107,610	278,936	171,326	107,610	تعز
Mareb		25881	-	-	-	-	-	مارب**
Al-Hodeidah		156968	-	-	-	-	-	الحديدة**
Al-Jawf		50,886	31,835	19,051	50,886	31,835	19,051	الجوف
<b>Total</b>		<b>490,318</b>	<b>191,602</b>	<b>128,362</b>	<b>547,705</b>	<b>225,991</b>	<b>151,360</b>	<b>الاجمالي</b>

Source: The Social Welfare Fund/Governorats  
 \*\*The Ministry of Social Affairs and Labor

المصدر : صندوق الرعاية الاجتماعية المحافظات  
 \*\*اليونان وزارة الشؤون الاجتماعية والعمل

إجمالي الإعانات المقدمة من صندوق الرعاية الاجتماعية على مستوى المحافظة لعامي 2021-2022م  
 TOTAL SUBSIDIES PROVIDED BY THE SOCIAL WELFARE FUND AT THE LEVEL OF GOVERNORATE FOR  
 THE YEARS 2021 - 2022  
 (المبالغ المقدمة بالريال) (AMOUNT IN THOUSAND RIALS)

Table No. 2

جدول رقم 2

Governorate	years		المحافظة
	2022	2021	
Aden	1,707,520,800	1,707,520,800	عدن
Lahj	1,211,743,600	1,218,516,000	لحج
Abyan	408,829,200	408,829,200	أبين
Al-Daleh	5,430,968	5,430,968	الضالع
Shabwah	-	-	شبوّة
Hadramout	-	-	حضرموت
Al-Maharah	-	-	المهرة
Socatra	114,842,600	114,842,600	سقطرى
Taiz	2946511800	2,946,511,800	تعز
Mareb	-	-	مأرب
Al-Hodeidah	-	-	الحديدة
Al-Jawf	-	-	الجوف
<b>Total</b>	<b>6,394,878,968</b>	<b>6,401,651,368</b>	<b>الإجمالي</b>

Source: The Social Welfare Fund /Governoratse

(-) Data Is Not Available From The Source

المصدر : صندوق الرعاية الاجتماعية / المحافظات

(-) لا تتوفر بيانات من مصدر

Table No. 3

عدد المتقاعدين والمعاشات التقاعدية والتعويضات المدفوعة لهم على مستوى المحافظات لعامي 2021 - 2022 م  
NUMBER OF RETIREES, PENSIONS AND COMPENSATIONS PAID AT THE LEVEL OF GOVERNORATES FOR THE YEARS 2021 - 2022

جدول رقم 3

Governorate	إجمالي المبلغ (الريال) Total (Y.R)	تفقات تأمينية أخرى Other Insurance Expenses	إصابة عمل Work Injury	تجهيز وكفن Preparing the dead for burial	مقابلة نهاية الخدمة End of service remuneration	مقاصد التقاعد retirement pensions+high costs of living	عدد المتقاعدين Total retirees	البيانات Item الأعوام Years		المحافظة
								2021	2022	
Aden	14,749,295,344	2,950,000	-	19,996,922	-	14,726,348,422	29,498	2021	عدن	
	21,491,401,791	25,089,023	-	19,808,912	4,041,980	21,442,461,876	35,302	2022		
Lahj	-	-	-	-	-	-	-	2021	لحج	
	-	-	-	-	-	-	-	2022		
Abyan	-	-	-	-	-	-	-	2021	أبين	
	-	-	-	-	-	-	-	2022		
AL-Dala	2,009,830,109	1600000	-	2,124,735	-	2,006,105,374	2,063	2021	الضالع	
	1,985,940,214	964,500	-	1,423,772	-	1,983,551,942	2,042	2022		
Shabwah	2,196,256,000	538,000	-	1,120,000	-	2,194,598,000	2906	2021	شبهه	
	2,225,186,430	0	-	4,119,666	-	2,221,066,764	2912	2022		
**Hadrarnout	3,522,767,396	2,856,890	-	9,971,034	-	3,509,939,472	4,746	2021	**حضرموت	
	3,546,468,029	2,847,284	-	10,102,670	-	3,533,518,075	4,722	2022		
Al-mahrah	338,410,419	-	-	-	-	338,410,419	613	2021	المهرة	
	340,157,220	-	-	-	-	340,157,220	613	2022		
Socotra	-	-	-	-	-	-	-	2021	سقطنرى	
	-	-	-	-	-	-	-	2022		
Taiz	24002559637	435900638	...	49998626	-	23516687373	43224	2021	تعز	
	-	-	-	-	-	-	-	2022		
Marib	-	-	-	-	-	-	-	2021	مارب	
	-	-	-	-	-	-	-	2022		
Al-Hodeydah	-	-	-	-	-	-	-	2021	الحدیده	
	-	-	-	-	-	-	-	2022		
Al-Jawf	-	-	-	-	-	-	-	2021	الجوف	
	-	-	-	-	-	-	-	2022		
Total	46,819,118,905	443,845,528	-	83,211,317	-	46,292,089,060	83,050	2021	الإجمالي	
	29,589,153,684	28,900,807	-	35,455,020	4,041,980	29,520,755,877	45,591	2022		

Source: Public Authority For Insurance And Pensions / Governorates

(-) Data Is Not Available From The Source

\*\* Date For sayon Only

المصدر: الهيئة العامة للتأمينات والمعاشات/ المحافظات

(-) لا تتوفر بيانات من مصدر

\*\* بيانات سيون فقط

عدد المتقاعدين والمعاشات التقاعدية والتعويضات المدفوعة لهم على مستوى المحافظات لعامي 2021م - 2022م

NUMBER OF RETIREES, PENTIONS AND COMPENSATIONS PAID AT THE LEVEL OF GOVERNORATES FOR THE YEARS 2021 - 2022

Table No.3 - 1

إجمالي المبالغ ( ريال ) Total ( Y.R)	نفقات تأمينية أخرى Other Insurance Expenses	إصابة عمل Work Injury	تجهيز وتكفين Preparing the dead for burial	مكافأة نهاية الخدمة End of service remuneration	معاشات التقاعد + الغلاء retirement pensions+high costs of living	عدد المتقاعدين Total retirees	البيان Item
46,819,118,905	443,845,528	-	83,211,317	-	46,292,089,060	83,050	2021
29,589,153,684	28,900,807	-	35,455,020	4,041,980	29,520,755,877	45,591	2022

Source: The Social Welfare Fund /Governorats

(-) Data Is Not Available From The Source

المصدر : الهيئة العامة للتأمينات والمعاشات /المحافظات  
(-) لا تتوفر بيانات من مصدر

جدول رقم 3-1

Table No.4

اجمالي عدد المؤمن عليهم لدى المؤسسة العامة للتأمينات من العاملين في القطاع الخاص حسب النوع والجنسية على مستوى المحافظات لعام 2021 - 2022م  
TOTAL OF INSURED PERSONS IN THE PRIVATE SECTOR BY TYPE AND NATIONALITY AT THE LEVEL OF GOVERNORATE 2021 - 2022

جدول رقم 4

Governorate	الإجمالي العام Grand total	Foreigners اجمالي			Yemenis			الأعوام Years	المحافظة
		Total	Females إناث	Males ذكور	Total	Females إناث	Males ذكور		
Aden	4,800	82	24	58	4,718	269	4,449	2021	عدن
	3,331	78	24	54	3,253	913	2,340	2022	
Lahj	-	-	-	-	-	-	-	2021	لحج
	-	-	-	-	-	-	-	2022	
Abyan	-	-	-	-	-	-	-	2021	أبين
	-	-	-	-	-	-	-	2022	
AL-Dala	-	-	-	-	-	-	-	2021	الضالع
	-	-	-	-	-	-	-	2022	
Shabwah	614	0	0	0	614	2	612	2021	شبوذة
	920	0	0	0	920	11	909	2022	
***Hadrामout	11,899	13	2	11	11,886	2,757	9,129	2021	**حضرموت
	12,270	13	2	11	12,257	2,901	9,356	2022	
Al-mahrah	-	-	-	-	-	-	-	2021	المهرة
	-	-	-	-	-	-	-	2022	
Socotra	-	-	-	-	-	-	-	2021	سقوى
	-	-	-	-	-	-	-	2022	
Taiz	-	-	-	-	-	-	-	2021	تعز
	-	-	-	-	-	-	-	2022	
Marib	-	-	-	-	-	-	-	2021	مارب
	-	-	-	-	-	-	-	2022	
Al-Hodeyda	-	-	-	-	-	-	-	2021	الحديدة
	-	-	-	-	-	-	-	2022	
Al-Jawf	-	-	-	-	-	-	-	2021	الجوف
	-	-	-	-	-	-	-	2022	
Total	17,313	95	26	69	17,218	3,028	14,190	2021	الإجمالي
	16,521	91	26	65	16,430	3,825	12,605	2022	

Source: Public Corporation for Social Insurances

(-) Data Is Not Available From The Source

\*\* Date For sayon Only

المصدر : المؤسسة العامة للتأمينات الاجتماعية

(-) لا تتوفر بيانات من مصدر

\*\* بيانات سليون فقط

TABLE NO. 5

عدد المتقاعدين والمعاشات التقاعدية والتعويضات المدفوعة في القطاع الخاص على مستوى المحافظات لعامي 2021م - 2022م  
 NUMBER OF RETIREES, PENTIONS AND COMPENSATIONS PAID IN PRIVATE SECTOR DURING AT THE LEVEL OF GOVERNORATSE 2021 - 2022

جدول رقم 5

المحافظات	الأعوام Years	عدد المتقاعدين Number Of Retirees	معاشات التقاعد Retirement Pensions	مكافأة نهاية الخدمة End Of Service Compens	تجهيز وتكفين Preparing The Dead For Burial	تأمينات أخرى Other Insurance Expenses	إجمالي المبالغ بالريال Total Amounts ( Rial )	Governorate
عن	2021	1,300	2,159,307,172	-	13,516,467	123,122,274	2,295,945,913	Aden
	2022	1,425	2,484,770,676	-	868,430	150,935,587	2,636,574,693	
لحج	2021	-	-	-	-	-	-	Lahj
	2022	-	-	-	-	-	-	
ابن	2021	-	-	-	-	-	-	Abyan
	2022	-	-	-	-	-	-	
الضالع	2021	-	-	-	-	-	-	AL-Dala
	2022	-	-	-	-	-	-	
شبهه	2021	-	-	-	-	-	-	Shabwah
	2022	-	-	-	-	-	-	
***حضر موت	2021	288	1,149,157,595	32,000,000	21,000,000	-	1,202,157,595	**Hadrarnout
	2022	381	2,989,373,685	52,300,000	240,000,000	-	3,281,673,685	
المهوه	2021	-	-	-	-	-	-	Al-mahrah
	2022	-	-	-	-	-	-	
سقري	2021	-	-	-	-	-	-	Socotra
	2022	-	-	-	-	-	-	
تعز	2021	-	-	-	-	-	-	Taiz
	2022	-	-	-	-	-	-	
حارث	2021	-	-	-	-	-	-	Marib
	2022	-	-	-	-	-	-	
الحديه	2021	-	-	-	-	-	-	Al-Hodeydah
	2022	-	-	-	-	-	-	
الجوف	2021	-	-	-	-	-	-	Al-Jawf
	2022	-	-	-	-	-	-	
الإجمالي	2021	1,588	3,308,464,767	32,000,000	34,516,467	123,122,274	3,498,103,508	Total
	2022	1,425	2,484,770,676	-	868,430	150,935,587	2,636,574,693	

Source: Public Corporation for Social Insurances

(-) Data Is Not Available From The Source

\*\* Date For sayon Only

المصدر : المؤسسة العامة للتأمينات الاجتماعية

(-) لا تتوفر بيانات من مصدر

\*\* بيانات سايون فقط



عدد المتقاعدين والمعاشات التقاعدية والتعويضات المدفوعة في القطاع الخاص على مستوى المحافظات لعامي 2021م - 2022م  
 NUMBER OF RETIREES, PENSIONS AND COMPENSATIONS PAID IN PRIVATE SECTOR DURING AT THE LEVEL OF GOVERNORATS THE YEARS 2021 - 2022

TABLE NO.5-1

جدول رقم 1-5

إجمالي المبالغ بالريال Total Amounts ( Rial )	نفقات تأمينية أخرى Other Insurance Expenses	تجهيز وتدفين Preparing The Dead For Burial	مكافأة نهاية الخدمة End Of Service Compens	معاشات التقاعد Retirement Pensions	عدد المتقاعدين Number Of Retirees	البيانات Item	الأعوام years
3,498,103,508	123,122,274	34,516,467	32,000,000	3,308,464,767	1,588		2021
2,636,574,693	150,935,587	868,430	0	2,484,770,676	1,425		2022

Source: Public Corporation for Social Insurances

المصدر : المؤسسة العامة للتأمينات الاجتماعية

عدد الأندية الريضية و عدد أعضاء الهيئة الإدارية وفروع الاتحادات على مستوى المحافظات لعامي 2021 - 2022 م

NUMBER OF SPORT CLUBS AND ADMl. MEMBERS AND BRANCHES OF SPORT UNIONS AT THE LEVEL OF GOVERNORATS THE YEARS 2021 - 2022

Item	عدد فروع الاتحادات No. of branches of sport unions	عدد الأعضاء في النادي Number of Members of Sport Unions				عدد أعضاء الهيئة الإدارية Number of Branches of Sport Unions				عدد الأندية الريضية Number Of Sports Clubs	الاعوام year	البيان المحافظة
		اجملي Total	إناث Females	ذكور Males	اجملي Total	إناث Females	ذكور Males					
Aden	23	8400	0	8400	89	9	80	10	2021	عدن		
	23	8400	0	8400	89	9	80	10	2022			
Lahj	16	-	-	-	-	-	-	13	2021	لحج		
	16	-	-	-	-	-	-	13	2022			
Abyan	12	-	-	-	-	-	-	20	2021	أبين		
	12	-	-	-	-	-	-	20	2022			
AL-Dala	9	3700	0	3700	108	0	108	12	2021	الضالع		
	9	4400	0	4400	135	0	135	15	2022			
Shabwah	15	-	-	-	180	0	180	21	2021	شبوذة		
	15	-	-	-	178	0	178	21	2022			
**Hadrarnout	32	14725	-	-	-	-	-	22	2021	**حضرموت		
	32	-	-	-	-	-	-	22	2022			
Al-mahrah	5	33409	-	33409	-	-	-	6	2021	المهرة		
	5	22409	-	22409	-	-	-	12	2022			
Socotra	0	5400	-	5400	198	-	198	18	2021	سقطرة		
	0	8400	-	8400	308	-	308	18	2022			
Taiz	23	6355	-	-	-	-	-	17	2021	تعز		
	23	6355	405	5950	134	5	129	18	2022			
Marib	10	-	-	-	-	-	-	12	2021	حارب		
	10	-	-	-	-	-	-	12	2022			
Al-Hodeydah	23	-	-	-	-	-	-	33	2021	الحديدة		
	23	-	-	-	-	-	-	33	2022			
Al-Jawf	4	-	-	-	-	-	-	9	2021	الجوف		
	4	-	-	-	-	-	-	9	2022			
Total	172	71989	-	50909	575	9	566	396	2021	الإجمالي		
	172	49964	405	49559	844	14	830	149	2022			

Source: Ministry of Youth and Sports /Governorates

\*\* Date For sayon Only

(-) Data Is Not Available From The Source

مصدر مكاتب الشباب والرياضة في المحافظات  
مصدر مكاتب الشباب والرياضة فقط  
\*\* بيانات سيون فقط  
(-) لا تتوفر بيانات من مصدر

عدد اللاعبين المسجلين في الأندية الرياضية حسب فئة اللاعب والنشاط الرياضي على مستوى المحافظات لعامي 2021م - 2022م  
 NUMBER OF PLAYERS IN SPORT CLUBS BY PLAYER CLASS AND SPORT ACTIVITY AT THE LEVEL OF GOVERNORATSE FOR THE YEARS 2021 - 2022

Table No. 7

جدول رقم 7

Player class	Total		Children	الصغار	Cubs	أشبال	Youngster		Youth		Senior		الأولى	فئة اللاعب النشاط الرياضي
	2022	الإجمالي 2021					2022	2021	2022	2021	2022	2021		
Football	38,790	22,192	1,717	1,240	10,598	3,213	7,369	5,130	10,448	6,343	8,658	6,266	كرة القدم	
Athletics(Power Games)	10,056	5,688	524	344	2,812	574	2,646	1,733	2,254	1,699	1,820	1,338	ألعاب القوى	
Basketball	1,096	906	24	24	129	23	339	282	215	255	389	322	كرة السلة	
Hand ball	1,030	860	0	0	97	0	303	285	250	245	380	330	كرة اليد	
Volley ball	9,927	5,478	445	295	928	507	1,820	1,080	3,401	1,454	3,333	2,142	كرة الطائرة	
Table Tennis	6,427	3,891	516	336	1,507	658	1,538	853	1,381	962	1,485	1,082	تنس الطاولة	
Tennis	170	170	30	30	30	30	50	50	20	20	40	40	تنس أرضي	
Chess	4,821	2,554	519	339	749	420	1,150	546	1,175	560	1,228	689	الشطرنج	
Cycling	6,982	5,064	524	344	694	819	2,292	1,312	1,854	1,345	1,618	1,244	الدراجات	
Billiards & snooker	70	70	0	0	0	0	0	0	30	30	40	40	البلياردو والسنوكر	
Wrestling	185	185	0	0	0	0	90	90	60	60	35	35	المصارعة	

Source: Offices of Youth and Sports

\* Concept of 1st class players has been corrected in the table of over-young players.

المصدر : وزارة الشباب والرياضة  
 \* تم تصحيح مفهوم الدرجة الأولى في الجدول أي اللاعبين الكبار الذين تجاوزوا سن الشباب

عدد اللاعبين المسجلين في الأندية الرياضية حسب فئة اللاعب والنشاط الرياضي على مستوى المحافظات لعامي 2021م - 2022م

NUMBER OF PLAYERS IN SPORT CLUBS BY PLAYER CLASS AND SPORT ACTIVITY AT THE LEVEL OF GOVERNORATSE FOR THE YEARS 2021 - 2022

Cont. Table No. 7

تابع جدول رقم : 7

Player class	Total الإجمالي		Children الصغار		Cubs أشبال		Youngster ناشيون		Youth الشباب		Senior* الأولى		فئة اللاعب النشاط الرياضي
	2022	2021	2022	2021	2022	2021	2022	2021	2022	2021	2022	2021	
Sport Activity	2022	2021	2022	2021	2022	2021	2022	2021	2022	2021	2022	2021	
Acgymnastics	-	-	-	-	-	-	-	-	-	-	-	-	الجماز
Body building	120	120	-	-	-	-	20	20	30	30	70	70	بناء الأجسام
Shooting	-	-	-	-	-	-	-	-	-	-	-	-	الرماية
Archery	-	-	-	-	-	-	-	-	-	-	-	-	السهم
Judo	170	170	-	-	-	-	60	60	50	50	60	60	الجودو
Kung Fu	125	125	-	-	20	20	40	40	30	30	35	35	الكونغ فو
Karate	285	285	35	35	45	45	55	55	80	80	70	70	الكاراتيه
Weight lifting	145	145	-	-	-	-	-	-	70	70	75	75	رفع الأثقال
Sword play	-	-	-	-	-	-	-	-	-	-	-	-	المبارزة
compenjasunjon	-	-	-	-	-	-	-	-	-	-	-	-	الشركات
Boxing	35	35	-	-	-	-	15	15	20	20	-	-	الملاكمة

Source: Offices of Youth and Sports / Governorates

المصدر : مكاتب الشباب والرياضة / المحافظات

\* Concept of 1st class players has been corrected in the table of over-young players.

\* يتم تصحيح مفهوم الدرجة الأولى في الجدول أي اللاعبين الكبار الذين تجاوزوا سن الشباب

عدد اللاعبين المسجلين في الأندية الرياضية حسب فئة اللاعب والنشاط الرياضي على مستوى المحافظات لعامي 2021م - 2022م

NUMBER OF PLAYERS IN SPORT CLUBS BY PLAYER CLASS AND SPORT ACTIVITY AT THE LEVEL OF GOVERNORATSE FOR THE YEARS 2021 - 2022

cont Table No.7

تابع جدول رقم : 7

Player class	Total		Children		Cubs		Youngster		Youth		Senior		فئة اللاعب النشاط الرياضي
	2022	الإجمالي 2021	2022	الصغار 2021	2022	أشبال 2021	2022	ناشئون 2021	2022	الشباب 2021	2022	الأولى 2021	
Swimming	221	221	-	-	-	-	40	40	25	25	156	156	السباحة
Taekwondo	310	310	-	-	50	50	85	85	60	60	115	115	تايجو اندو
Sport for All	-	-	-	-	-	-	-	-	-	-	-	-	الرياضة للجميع
Kickboxing	-	-	-	-	-	-	-	-	-	-	-	-	كيك بوكسينج
Pegion	-	-	-	-	-	-	-	-	-	-	-	-	الحمام الزاجل
Bowling	-	-	-	-	-	-	-	-	-	-	-	-	البولنج
Handicapped	-	-	-	-	-	-	-	-	-	-	-	-	الاحتياجات الخاصة
Equestrian	-	-	-	-	-	-	-	-	-	-	-	-	الفروسية
pencakslat	108	108	-	-	-	-	28	28	35	35	45	45	البنجناك سيلاط
Total	81073	48577	4334	2987	17659	6359	17940	11704	21488	13373	19652	14154	الإجمالي

Source: Offices of Youth and Sports / Governorates

\* Concept of 1st class players has been corrected in the table of over-young players.

(-) Data Is Not Available From The Source

المصدر : مكاتب الشباب والرياضة / المحافظات

\* يتم تصحيح مفهوم الدرجة الأولى في الجدول أي اللاعبين الكبار الذين تجاوزوا سن الشباب \*

(-) لا تتوفر بيانات من مصدر

عدد اللاعبين المسجلين في الأندية الرياضية حسب فئة الشباب والنشاط الرياضي على مستوى المحافظات لعامي 2021 - 2022 م  
NUMBER OF PLAYERS IN SPORT CLUBS BY YOUTH CLASS AND SPORT ACTIVITY AT THE LEVEL OF GOVERNORATS FOR THE YEARS 2021 - 2022

Table No. 7-1

Player class	الإجمالي	Senior										الأعوام Years	فئة اللاعب التنشط الرياضي			
		الجوف Al-Jawf	الحدية Al-Hodeidah	مأرب Marib	بئر Taiz	سقري Socotra	السهرة Al-mahrah	حضرموت Hadrामوت	شوة Shabwah	الضالع Al-Dala	البيح Abyan			لحج Lahj	عدن Aden	
Football	Total	-	-	-	510	594	3,117	1120	600	300	-	-	-	25	2021	كرة القدم
	8,658	-	-	-	649	924	4,890	1,120	600	450	-	-	-	25	2022	
	1,338	-	-	-	60	324	544	240	80	80	-	-	-	10	2021	
Basketball	Total	-	-	-	106	504	780	240	80	100	-	-	-	10	2022	كرة السلة
	1,820	-	-	-	45	-	-	260	-	-	-	-	-	17	2021	
	322	-	-	-	112	-	-	260	-	-	-	-	-	17	2022	
Volley ball	Total	-	-	-	80	-	-	220	-	-	-	-	-	30	2021	كرة الطائرة
	389	-	-	-	130	-	-	220	-	-	-	-	-	30	2022	
	330	-	-	-	80	-	-	220	-	-	-	-	-	30	2021	
Hand ball	Total	-	-	-	130	-	-	220	-	-	-	-	-	30	2022	كرة اليد
	2,142	-	-	-	95	270	980	570	60	150	-	-	-	17	2021	
	3,333	-	-	-	156	420	1820	570	350	-	-	-	-	17	2022	
Table tennis	Total	-	-	-	30	324	510	160	-	50	-	-	-	8	2021	تنس راضي
	1,082	-	-	-	63	504	600	160	-	150	-	-	-	8	2022	
	1,485	-	-	-	-	-	-	25	-	-	-	-	-	15	2021	
Chess	Total	-	-	-	-	-	-	25	-	-	-	-	-	15	2022	الشطرنج
	40	-	-	-	-	-	-	25	-	-	-	-	-	15	2021	
	40	-	-	-	-	-	-	25	-	-	-	-	-	15	2022	
Cycling	Total	-	-	-	40	324	169	70	16	50	-	-	-	20	2021	دراجات
	689	-	-	-	40	324	169	70	16	50	-	-	-	20	2022	
	1,228	-	-	-	86	504	402	70	16	130	-	-	-	20	2021	
Billiards & snooker	Total	-	-	-	20	324	640	185	0	50	-	-	-	25	2022	البيليارد والسنوكر
	1244	-	-	-	84	504	720	185	0	100	-	-	-	25	2021	
	1616	-	-	-	-	-	-	-	-	-	-	-	-	-	2022	
Wrestling	Total	-	-	-	40	-	-	-	-	-	-	-	-	-	2021	المصارعة
	40	-	-	-	40	-	-	-	-	-	-	-	-	-	2022	
	40	-	-	-	40	-	-	-	-	-	-	-	-	-	2021	
Body building	Total	-	-	-	35	-	-	-	-	-	-	-	-	-	2021	بناء الأجسام
	35	-	-	-	35	-	-	-	-	-	-	-	-	-	2022	
	35	-	-	-	35	-	-	-	-	-	-	-	-	-	2021	
Judo	Total	-	-	-	-	-	-	70	-	-	-	-	-	-	2021	الجودو
	70	-	-	-	-	-	-	70	-	-	-	-	-	-	2022	
	70	-	-	-	-	-	-	70	-	-	-	-	-	-	2021	
kung fu	Total	-	-	-	60	-	-	-	-	-	-	-	-	-	2021	الكونغ فو
	60	-	-	-	60	-	-	-	-	-	-	-	-	-	2022	
	60	-	-	-	60	-	-	-	-	-	-	-	-	-	2021	
Karate	Total	-	-	-	35	-	-	-	-	-	-	-	-	-	2021	الكاراتيه
	35	-	-	-	35	-	-	-	-	-	-	-	-	-	2022	
	35	-	-	-	35	-	-	-	-	-	-	-	-	-	2021	
Weight lifting	Total	-	-	-	40	-	-	30	-	-	-	-	-	-	2021	رفع الأثقال
	70	-	-	-	40	-	-	30	-	-	-	-	-	-	2022	
	70	-	-	-	40	-	-	30	-	-	-	-	-	-	2021	
Billiards & snooker	Total	-	-	-	0	-	-	75	-	-	-	-	-	-	2021	الطاحنة
	75	-	-	-	0	-	-	75	-	-	-	-	-	-	2022	
	75	-	-	-	0	-	-	75	-	-	-	-	-	-	2021	
Swimming	Total	-	-	-	0	-	-	0	-	-	-	-	-	-	2021	السباحة
	0	-	-	-	0	-	-	0	-	-	-	-	-	-	2022	
	0	-	-	-	0	-	-	0	-	-	-	-	-	-	2021	
Weight lifting	Total	-	-	-	72	-	-	84	-	-	-	-	-	-	2021	رفع أثقال
	156	-	-	-	72	-	-	84	-	-	-	-	-	-	2022	
	156	-	-	-	72	-	-	84	-	-	-	-	-	-	2021	
Taekwondo	Total	-	-	-	80	-	-	35	-	-	-	-	-	-	2021	تاكوونديو
	115	-	-	-	80	-	-	35	-	-	-	-	-	-	2022	
	115	-	-	-	80	-	-	35	-	-	-	-	-	-	2021	
pencaksilat	Total	-	-	-	-	-	-	45	-	-	-	-	-	-	2021	البيجاك سيلات
	45	-	-	-	-	-	-	45	-	-	-	-	-	-	2022	
	45	-	-	-	-	-	-	45	-	-	-	-	-	-	2021	
Total	Total	-	-	-	1,242	2,160	5,960	3,189	756	680	-	-	-	167	2021	الإجمالي
	19,652	-	-	-	1,748	3,360	9,212	3,189	696	1,280	-	-	-	167	2022	

جدول رقم: 7-1

عدد اللاعبين المسجلين في الأندية الرياضية حسب فئة الشباب والنشاط الرياضي على مستوى المحافظات لعامي 2021 - 2022  
NUMBER OF PLAYERS IN SPORT CLUBS BY YOUTH CLASS AND SPORT ACTIVITY AT THE LEVEL OF GOVERNORATISE 2021 - 2022

جدول رقم : 27

Player class	الإجمالي	الشباب Youth										الأعوام Years	فئة اللاعب التنشط الرياضي			
		الجوف Al-Jawf	الحدية Al-Hodeydah	مأرب Marth	بئر Taiz	سقطرى Socotra	السهرة Al-mahrah	حضرموت Hadr amout	شوة Shabwah	الضالع AL-Dala	البيح Abyan			البحر Lahj	عدن Aden	
Football	Total	6,343	-	-	-	510	594	3,809	730	420	250	-	-	30	2021	كرة القدم
		10,448	-	-	-	542	924	7,502	730	420	300	-	-	30	2022	
		1,699	-	-	-	170	324	812	180	120	80	-	-	13	2021	
Basketball	Total	2,254	-	-	-	205	504	1,152	180	120	80	-	-	13	2022	كرة السلة
		255	-	-	-	40	-	-	195	-	-	-	-	20	2021	
		215	-	-	-	-	-	-	195	-	-	-	-	20	2022	
Volley ball	Total	245	-	-	-	60	-	-	185	-	-	-	-	-	2021	كرة اليد
		250	-	-	-	65	-	-	185	-	-	-	-	-	2022	
		1,454	-	-	-	80	270	724	250	-	100	-	-	30	2021	
Table tennis	Total	3,401	-	-	-	106	420	2,495	250	-	100	-	-	30	2022	تنس طاولة
		962	-	-	-	20	324	449	120	-	40	-	-	9	2021	
		1,381	-	-	-	73	504	625	120	-	50	-	-	9	2022	
Tennis	Total	20	-	-	-	-	-	-	-	-	-	-	-	20	2021	تنس أرضي
		20	-	-	-	-	-	-	-	-	-	-	-	20	2022	
		560	-	-	-	30	324	80	55	16	40	-	-	15	2021	
Cycling	Total	1,175	-	-	-	80	504	455	55	16	50	-	-	15	2022	دراجات
		1345	-	-	-	20	324	796	125	-	40	-	-	40	2021	
		1854	-	-	-	79	504	1056	125	-	50	-	-	40	2022	
Billiards & soonker	Total	30	-	-	-	30	-	-	-	-	-	-	-	-	2021	المصغرة
		30	-	-	-	30	-	-	-	-	-	-	-	-	2022	
		60	-	-	-	60	-	-	-	-	-	-	-	-	2021	
Body building	Total	60	-	-	-	60	-	-	-	-	-	-	-	-	2022	بناء الأجسام
		30	-	-	-	-	-	-	30	-	-	-	-	-	2021	
		30	-	-	-	30	-	-	30	-	-	-	-	-	2022	
Judo	Total	30	-	-	-	-	-	-	-	-	-	-	-	-	2021	الجودو
		30	-	-	-	-	-	-	-	-	-	-	-	-	2022	
		50	-	-	-	50	-	-	-	-	-	-	-	-	2021	
Kung Fu	Total	50	-	-	-	50	-	-	-	-	-	-	-	-	2022	الكونغ فو
		30	-	-	-	30	-	-	-	-	-	-	-	-	2021	
		30	-	-	-	30	-	-	-	-	-	-	-	-	2022	
Karate	Total	80	-	-	-	45	-	-	35	-	-	-	-	-	2021	الكاراتيه
		80	-	-	-	45	-	-	35	-	-	-	-	-	2022	
		70	-	-	-	-	-	-	70	-	-	-	-	-	2021	
Boxing	Total	70	-	-	-	-	-	-	-	-	-	-	-	-	2022	الملاكمة
		70	-	-	-	-	-	-	-	-	-	-	-	-	2021	
		20	-	-	-	-	-	-	20	-	-	-	-	-	2022	
Swimming	Total	25	-	-	-	-	-	-	25	-	-	-	-	-	2021	رفع الأثقال
		25	-	-	-	-	-	-	25	-	-	-	-	-	2022	
		60	-	-	-	60	-	-	-	-	-	-	-	-	2021	
Taekwondo	Total	60	-	-	-	60	-	-	-	-	-	-	-	-	2022	تاكوونديو
		35	-	-	-	-	-	-	35	-	-	-	-	-	2021	
		35	-	-	-	-	-	-	35	-	-	-	-	-	2022	
Total	Total	13,373	-	-	-	1,205	2,160	26,670	2,055	556	550	-	-	177	2021	الإجمالي
		21,488	-	-	-	1,425	3,360	13,285	2,055	556	630	-	-	177	2022	

Table No.7-3  
 2022 - 2021 م  
 NUMBER OF PLAYERS IN SPORT CLUBS BY YOUNGSTER CLASS AND SPORT ACTIVITY/AT THE LEVEL OF GOVERNORATSE 2021 - 2022  
 عدد اللاعبين المسجلين في الأندية الرياضية حسب فئة الناشئين والنشاط الرياضي على مستوى المحافظات 2021 - 2022 م

Player class	الإجمالي	Youngster										الأعوام	فئة اللاعب		
		الجوف	الحدية	مارب	تيز	سقري	السهرة	حضرموت	شوة	الضالع	أبين			لحج	عدن
Sport Activivty	Total	Al-Jawf	Al-Hodeydah	Marb	Taiz	Socotra	Al-mahrah	Hadamout	Shabwah	AL-Dala	Abyan	Lahj	Aden	Years	النشاط الرياضي
Football	5,130	-	-	-	595	594	2,626	850	230	200	-	-	35	2021	كرة القدم
	7,369	-	-	-	710	924	4,320	850	230	300	-	-	35	2022	
	1,733	-	-	-	100	324	1,030	145	40	80	-	-	14	2021	
Basketball	2,646	-	-	-	163	504	1,700	145	40	80	-	-	14	2022	كرة السلة
	282	-	-	-	40	-	-	220	-	-	-	-	22	2021	
	339	-	-	-	97	-	-	220	-	-	-	-	22	2022	
Volley ball	285	-	-	-	60	-	-	195	-	-	-	-	30	2021	كرة الطائرة
	303	-	-	-	78	-	-	195	-	-	-	-	30	2022	
	1,080	-	-	-	60	270	300	320	-	100	-	-	30	2021	
Table tennis	1,820	-	-	-	-	420	950	320	-	100	-	-	30	2022	تنس طاولة
	853	-	-	-	20	324	319	140	-	40	-	-	10	2021	
	1,538	-	-	-	68	504	766	140	-	50	-	-	10	2022	
Tennis	50	-	-	-	0	0	0	20	-	-	-	-	30	2021	تنس أرضي
	50	-	-	-	0	0	0	20	-	-	-	-	30	2022	
	546	-	-	-	20	324	96	40	16	30	-	-	20	2021	
Chess	1,150	-	-	-	0	504	530	40	16	40	-	-	20	2022	دراجات
	1312	-	-	-	15	324	820	93	-	30	-	-	30	2021	
	2292	-	-	-	85	504	1540	93	-	40	-	-	30	2022	
Billiards & soonker	-	-	-	-	-	-	-	-	-	-	-	-	-	2021	البلياردو والسنوكر
	-	-	-	-	-	-	-	-	-	-	-	-	-	2022	
	-	-	-	-	-	-	-	-	-	-	-	-	-	2021	
Wrestling	-	-	-	-	-	-	-	-	-	-	-	-	-	2022	المصارعة
	-	-	-	-	-	-	-	-	-	-	-	-	-	2021	
	90	-	-	-	90	-	-	-	-	-	-	-	-	2021	
Body building	90	-	-	-	90	-	-	-	-	-	-	-	-	2021	بناء الأجسام
	90	-	-	-	90	-	-	-	-	-	-	-	-	2022	
	20	-	-	-	-	-	-	20	-	-	-	-	-	2021	
Judo	20	-	-	-	-	-	-	20	-	-	-	-	-	2021	الجودو
	20	-	-	-	-	-	-	20	-	-	-	-	-	2022	
	60	-	-	-	60	-	-	0	-	-	-	-	-	2021	
Kung Fu	60	-	-	-	60	-	-	0	-	-	-	-	-	2022	الكونغ فو
	60	-	-	-	60	-	-	0	-	-	-	-	-	2021	
	40	-	-	-	40	-	-	0	-	-	-	-	-	2021	
Karate	40	-	-	-	40	-	-	0	-	-	-	-	-	2022	الكاراتيه
	40	-	-	-	40	-	-	0	-	-	-	-	-	2021	
	55	-	-	-	55	-	-	0	-	-	-	-	-	2021	
Weight lifting	55	-	-	-	55	-	-	0	-	-	-	-	-	2022	رفع الأثقال
	55	-	-	-	55	-	-	0	-	-	-	-	-	2021	
	0	-	-	-	-	-	-	0	-	-	-	-	-	2021	
Boxing	0	-	-	-	-	-	-	0	-	-	-	-	-	2022	الملاكمة
	0	-	-	-	-	-	-	0	-	-	-	-	-	2021	
	15	-	-	-	-	-	-	15	-	-	-	-	-	2021	
Swimming	15	-	-	-	-	-	-	15	-	-	-	-	-	2022	السباحة
	15	-	-	-	-	-	-	15	-	-	-	-	-	2021	
	40	-	-	-	-	-	-	40	-	-	-	-	-	2021	
Weight lifting	40	-	-	-	-	-	-	40	-	-	-	-	-	2022	رفع الأثقال
	40	-	-	-	-	-	-	40	-	-	-	-	-	2021	
	85	-	-	-	60	-	-	25	-	-	-	-	-	2021	
Taekwondo	85	-	-	-	60	-	-	25	-	-	-	-	-	2022	تاكوونديو
	85	-	-	-	60	-	-	25	-	-	-	-	-	2021	
	28	-	-	-	-	-	-	28	-	-	-	-	-	2021	
pencaksilat	28	-	-	-	-	-	-	28	-	-	-	-	-	2022	البجهاك سيلات
	28	-	-	-	-	-	-	28	-	-	-	-	-	2021	
	11,704	-	-	-	1,215	2,160	5,191	2,151	286	480	-	-	221	2021	
Total	17,940	-	-	-	1,506	3,360	9,806	2,151	286	610	-	-	221	2022	الإجمالي



Table No. 7 - 4  
 NUMBER OF PLAYERS IN SPORT CLUBS BY CUBS CLASS AND SPORT ACTIVITY AT THE LEVEL OF GOVERNORATSE 2021 - 2022  
 عدد اللاعبين المسجلين في الأندية الرياضية حسب فئة الناشئين و التلاميذ الرياضيين على مستوى المحافظات العمانية 2021 - 2022 م

Player class	الإجمالي	Cubs										الأعوام	فئة اللاعب				
		Al-Jawf	الحديدة	مأرب	تيز	سقري	السهرة	حضرموت	شوة	الضالع	أبين			لنج	عدن		
Football	Total	3,213	-	-	-	510	594	1,919	-	-	-	150	-	-	40	2021	كرة القدم
		10,598	-	-	-	784	924	8,700	-	-	-	150	-	-	40	2022	
Basketball	Total	574	-	-	-	-	324	235	-	-	-	-	-	15	2021	كرة السلة	
		2,812	-	-	-	93	504	2,200	-	-	-	-	-	15	2022		
Volley ball	Total	23	-	-	-	-	-	-	-	-	-	-	-	23	2021	كرة الطائرة	
		129	-	-	-	106	-	-	-	-	-	-	-	23	2022		
Hand ball	Total	97	-	-	-	-	-	-	-	-	-	-	-	-	2021	كرة اليد	
		507	-	-	-	97	-	-	-	-	-	-	-	-	2022		
Table tennis	Total	928	-	-	-	-	270	217	-	-	-	-	-	20	2021	تنس طاولة	
		658	-	-	-	-	420	488	-	-	-	-	-	20	2022		
Tennis	Total	1,507	-	-	-	-	324	323	-	-	-	-	-	11	2021	تنس أرضي	
		30	-	-	-	-	504	992	-	-	-	-	-	11	2022		
Chess	Total	30	-	-	-	-	-	-	-	-	-	-	-	30	2021	الشطرنج	
		420	-	-	-	-	-	-	-	-	-	-	-	30	2022		
Cycling	Total	749	-	-	-	-	324	65	-	-	16	-	-	15	2021	دراجات	
		819	-	-	-	-	504	230	-	-	-	-	-	15	2022		
Billiards & soonker	Total	694	-	-	-	-	324	350	-	-	-	-	-	20	2021	البيليارد و السونكر	
		-	-	-	-	-	-	-	-	-	-	-	-	20	2022		
Wrestling	Total	-	-	-	-	-	-	-	-	-	-	-	-	-	2021	المصارعة	
		-	-	-	-	-	-	-	-	-	-	-	-	-	2022		
Body building	Total	-	-	-	-	-	-	-	-	-	-	-	-	-	2021	بناء الأجسام	
		-	-	-	-	-	-	-	-	-	-	-	-	-	2022		
Judo	Total	-	-	-	-	-	-	-	-	-	-	-	-	-	2021	الجودو	
		-	-	-	-	-	-	-	-	-	-	-	-	-	2022		
Kung Fu	Total	-	-	-	-	-	-	-	-	-	-	-	-	-	2021	الكونغ فو	
		-	-	-	-	-	-	-	-	-	-	-	-	-	2022		
Karate	Total	20	-	-	-	20	-	-	-	-	-	-	-	-	2021	الكاراتيه	
		20	-	-	-	20	-	-	-	-	-	-	-	-	2022		
Weight lifting	Total	45	-	-	-	45	-	-	-	-	-	-	-	-	2021	رفع الأثقال	
		45	-	-	-	45	-	-	-	-	-	-	-	-	2022		
Boxing	Total	-	-	-	-	-	-	-	-	-	-	-	-	-	2021	الملاكمة	
		-	-	-	-	-	-	-	-	-	-	-	-	-	2022		
Swimming	Total	-	-	-	-	-	-	-	-	-	-	-	-	-	2021	السباحة	
		-	-	-	-	-	-	-	-	-	-	-	-	-	2022		
Weight lifting	Total	-	-	-	-	-	-	-	-	-	-	-	-	-	2021	رفع الأثقال	
		-	-	-	-	-	-	-	-	-	-	-	-	-	2022		
Taekwondo	Total	50	-	-	-	50	-	-	-	-	-	-	-	-	2021	تاكوندو	
		50	-	-	-	50	-	-	-	-	-	-	-	-	2022		
pencaksilat	Total	-	-	-	-	-	-	-	-	-	-	-	-	-	2021	البججك سيلات	
		-	-	-	-	-	-	-	-	-	-	-	-	-	2022		
Total	Total	6,359	-	-	-	625	2,160	3,234	-	-	16	150	-	174	2021	الإجمالي	
		17,659	-	-	-	1,195	3,180	12,960	-	-	-	150	-	174	2022		



عدد اللاعبين المسجلين في الأندية الرياضية حسب فئة اللاعبين والنشاط الرياضي على مستوى المحافظات - 2021م - 2022م  
 NUMBER OF PLAYERS IN SPORT CLUBS BY YOUNGSTER CLASS AND SPORT ACTIVITY AT THE LEVEL OF GOVERNORATISE FOR THE YEARS 2021 - 2022

Player class	الإجمالي	Total الإجمالي										الأعوام Years	فئة اللاعب النشاط الرياضي		
		الجوف	الحديدة	مارب	تيز	سقري	السهرة	حضر موت	شوة	الضالع	أبيان			لحج	أدن
Sport Activivty	Total	Al-Jawf	Al-Hodeydah	Marib	Taiz	Socotra	Almahrah	Hadramout	Shabwah	Al-Bala	Abyan	Lahj	Aden	Years	فئة اللاعب النشاط الرياضي
Football	22,192	-	-	-	2,720	2826	11,471	2700	1,250	1050	-	-	175	2021	كرة القدم
	38,790	-	-	-	3507	4,396	25,412	2,700	1250	1,350	-	-	175	2022	
	5,688	-	-	-	330	1,620	2,621	565	240	240	-	-	72	2021	
Basketball	10,056	-	-	-	567	2,520	5,832	565	240	260	-	-	72	2022	كرة السلة
	906	-	-	-	125	-	-	675	-	-	-	-	106	2021	
	1,096	-	-	-	315	-	-	675	-	-	-	-	106	2022	
Volley ball	860	-	-	-	200	-	-	600	-	-	-	-	60	2021	كرة اليد
	1,030	-	-	-	370	-	-	600	-	-	-	-	60	2022	
	5,478	-	-	-	235	1,350	2,221	1,140	60	350	-	-	122	2021	
Table tennis	9,927	-	-	-	262	2,100	5753	1,140	-	550	-	-	122	2022	تنس طاولة
	3,891	-	-	-	70	1,620	1,601	420	-	130	-	-	50	2021	
	6,427	-	-	-	204	2,520	2,983	420	-	250	-	-	50	2022	
Tennis	170	-	-	-	-	-	-	45	-	-	-	-	125	2021	تنس أرضي
	170	-	-	-	-	-	-	45	-	-	-	-	125	2022	
	2,554	-	-	-	90	1620	410	165	64	120	-	-	85	الأعوام	
Cycling	4,821	-	-	-	166	2520	1617	165	48	220	-	-	85	2022	دراجات
	5064	-	-	-	55	1620	2731	403	-	120	-	-	135	2021	
	6982	-	-	-	248	2340	3666	403	-	190	-	-	135	2022	
Billiards & soonker	70	-	-	-	70	-	-	-	-	-	-	-	-	2021	البيليارد والسونكر
	70	-	-	-	70	-	-	-	-	-	-	-	-	2022	
	185	-	-	-	185	-	-	-	-	-	-	-	-	2021	
Body building	185	-	-	-	185	-	-	-	-	-	-	-	-	2021	بناء الأجسام
	185	-	-	-	185	-	-	-	-	-	-	-	-	2022	
	120	-	-	-	0	-	-	120	-	-	-	-	-	2021	
Judo	120	-	-	-	0	-	-	120	-	-	-	-	-	2021	الجودو
	120	-	-	-	0	-	-	120	-	-	-	-	-	2022	
	170	-	-	-	170	-	-	0	-	-	-	-	-	2021	
Kung Fu	170	-	-	-	170	-	-	0	-	-	-	-	-	2021	الكونغ فو
	170	-	-	-	170	-	-	0	-	-	-	-	-	2022	
	125	-	-	-	125	-	-	0	-	-	-	-	-	2021	
Karate	125	-	-	-	125	-	-	0	-	-	-	-	-	2021	الكاراتيه
	125	-	-	-	125	-	-	0	-	-	-	-	-	2022	
	285	-	-	-	220	-	-	65	-	-	-	-	-	2021	
Weight lifting	285	-	-	-	220	-	-	65	-	-	-	-	-	2021	رفع الأثقال
	285	-	-	-	220	-	-	65	-	-	-	-	-	2022	
	145	-	-	-	0	-	-	145	-	-	-	-	-	2021	
Boxing	145	-	-	-	0	-	-	145	-	-	-	-	-	2021	الملاكمة
	145	-	-	-	0	-	-	145	-	-	-	-	-	2022	
	35	-	-	-	0	-	-	35	-	-	-	-	-	2021	
Swimming	35	-	-	-	0	-	-	35	-	-	-	-	-	2021	السباحة
	35	-	-	-	0	-	-	35	-	-	-	-	-	2022	
	221	-	-	-	72	-	-	149	-	-	-	-	-	2021	
Weight lifting	221	-	-	-	72	-	-	149	-	-	-	-	-	2021	رفع الأثقال
	221	-	-	-	72	-	-	149	-	-	-	-	-	2022	
	310	-	-	-	250	-	-	60	-	-	-	-	-	2021	
Taekwondo	310	-	-	-	250	-	-	60	-	-	-	-	-	2021	تاكوندو
	310	-	-	-	250	-	-	60	-	-	-	-	-	2022	
	108	-	-	-	0	-	-	108	-	-	-	-	-	2021	
pencaksilat	108	-	-	-	0	-	-	108	-	-	-	-	-	2021	البججك سيلات
	108	-	-	-	0	-	-	108	-	-	-	-	-	2022	
	48,577	-	-	-	4,917	10,656	21,055	7,395	1,614	2,010	-	-	930	2021	
Total	81,073	-	-	-	6,731	16,396	45,263	7,395	1,538	2,820	-	-	930	2022	الإجمالي

Table No.8

الحكام المقيدين حسب الدرجة ونوع النشاط الرياضي في المحافظات لعامي 2021- 2022 م  
REGISTERED REFEREES BY CLASS AND SPORT ACTIVITY IN GOVERNORATES DURING 2021- 2022

جدول رقم 8

الدرجة النشاط الرياضي	الاعوام years	دولي Internatio-nal	درجة أولى 1st Class	درجة ثانية 2nd Class	درجة ثالثة 3rd Class	مستجد New	المجموع Total	Class	Activity Sport
كرة القدم	2021	6	77	80	93	108	364		Football
	2022	7	74	80	96	142	399		
اللعاب قوى	2021	1	30	22	47	16	116		Power games
	2022	1	26	24	47	16	114		
كرة السلة	2021	3	9	11	13	10	46		Basketball
	2022	4	11	17	13	10	55		
كرة اليد	2021	2	3	4	16	5	30		Handball
	2022	2	3	4	16	5	30		
الكرة الطائرة	2021	3	20	22	41	36	122		Volleyball
	2022	3	20	22	41	36	122		
تنس الطاولة + تنس الارضى	2021	2	13	14	14	4	47		Table tennis
	2022	2	13	14	14	4	47		
الشطرنج	2021	2	11	9	13	13	48		Chess
	2022	8	13	9	13	14	57		
الدرجات	2021	2	33	9	9	9	62		Cycling
	2022	2	8	9	9	9	37		
البيلياردو والسنوكر	2021	0	0	0	0	0	0		Billiards & snooker
	2022	0	0	0	0	0	0		
المصارعة	2021	2	0	0	0	0	2		Wrestling
	2022	2	0	0	0	0	2		

Source: Offices of Youth and Sports / Governorates

مصدر: مكاتب الشباب والرياضة في المحافظات

الحكام المقيدون حسب الدرجة ونوع النشاط الرياضي في المحافظات لعامي 2021 - 2022 م  
REGISTERED REFEREES BY CLASS AND SPORT ACTIVITY IN GOVERNORATES DURING 2021- 2022

Class	الإجمالي	مستجد	درجة ثالثة	درجة ثانية	درجة أولى	دولي	International	الأعوام Years	الدرجة
activity Sport	Total	New	3rd Class	2nd Class	1st Class	International			النشاط الرياضي
Gymnastics	19	4	4	4	7	0	0	2021	الجمباز
	17	4	4	4	5	0	0	2022	
Body building	42	10	11	10	10	1	1	2021	بناء الاجسام
	42	10	11	10	10	1	1	2022	
Shooting	0	0	0	0	0	0	0	2021	الرماية
	0	0	0	0	0	0	0	2022	
Archery	0	0	0	0	0	0	0	2021	السهم
	0	0	0	0	0	0	0	2022	463
Judo	46	11	11	11	11	2	2	2021	الجودو
	47	11	11	11	11	3	3	2022	
Kung Fu	0	0	0	0	0	0	0	2021	الكونغ فو
	0	0	0	0	0	0	0	2022	
Karate	59	14	14	14	14	3	3	2021	الكاراتيه
	59	14	14	12	16	3	3	2022	
Weight lifting	45	11	10	11	11	2	2	2021	رفع الأثقال
	45	11	10	11	11	2	2	2022	
Sword play	9	0	0	5	3	1	1	2021	السلاح مبارزة
	0	0	0	0	0	0	0	2022	
compenjasunjon	0	0	0	0	0	0	0	2021	الشركات
	0	0	0	0	0	0	0	2022	
Boxing	72	30	14	14	11	3	3	2021	ملاكمة
	41	10	11	9	9	2	2	2022	

Source: Offices of Youth and Sports / Governorates

المصدر : مكاتب الشباب والرياضة / المحافظات

الحكام المقيرون حسب الدرجة ونوع النشاط الرياضي في المحافظات لعامي 2021- 2022 م  
REGISTERED REFEREES BY CLASS AND SPORT ACTIVITY IN GOVERNORATES DURING 2021- 2022

Class	الدرجة						الأعوام Years	النشاط الرياضي
	إجمالي	مستجد	درجة ثالثة	درجة ثانية	درجة أولى	دولي		
activity Sport	Total	New	3rd Class	2nd Class	1st Class	Internatio-nal		
Swimming	61	10	8	5	38	0	2021	السباحة
	23	3	8	5	7	0	2022	
Taekwondo	54	11	13	14	11	5	2021	التايكوندو
	65	11	13	17	16	8	2022	
Sport for ALL	-	-	-	-	-	-	2021	الرياضة للجميع
	-	-	-	-	-	-	2022	
Kickboxing	-	-	-	-	-	-	2021	الكيك بوكسينج
	-	-	-	-	-	-	2022	
AlHermem Alzejji ( Pejion )	-	-	-	-	-	-	2021	الحمام الزاجل
	-	-	-	-	-	-	2022	
Handi Capped	-	-	-	-	-	-	2021	الاحتياجات الخاصة
	-	-	-	-	-	-	2022	
Equitation	-	-	-	-	-	-	2021	الفروسية
	-	-	-	-	-	-	2022	
pencaksilat	2	-	-	-	1	1	2021	البجياك سيلات
	2	-	-	-	1	1	2022	
water polo	10	-	-	5	4	1	2021	كرة الماء
	-	-	-	-	-	-	2022	
Diving	5	-	-	-	5	-	2021	غطس
	-	-	-	-	-	-	2022	
Total	1260	302	331	264	322	41	2021	الإجمالي
	1203	310	331	258	254	50	2022	

Source: Offices of Youth and Sports / Governorates

المصدر : مكاتب الشباب والرياضة / المحافظات

Table No.8-1

الحكماء المقيدين حسب الدرجة ونوع النشاط الرياضي في المحافظات لعامي 2021- 2022 م  
REGISTERED REFEREES BY CLASS AND SPORT ACTIVITY IN GOVERNORATES DURING 2021- 2022

جدول رقم : 8-1

Player class	الإجمالي	International										الأعمار	فئة اللاعب				
		Al-Jawf	الحديدة	طاب	تيز	سقطري	البحيرة	حضر موت	شوة	الضالع	ابن			الحج	عن	Years	النشاط الرياضي
Football	Total	6	-	-	-	1	-	-	-	-	-	-	-	-	5	2021	كرة القدم
		7	-	-	-	1	1	-	-	-	-	-	-	-	5	2022	
Basketball		3	-	-	-	-	1	-	-	-	-	-	-	-	2	2021	كرة السلة
		4	-	-	-	1	1	-	-	-	-	-	-	2	2022		
Volley ball		3	-	-	-	-	1	-	-	-	-	-	-	2	2021	كرة الطائرة	
		3	-	-	-	-	1	-	-	-	-	-	-	2	2022		
Hand ball		2	-	-	-	-	-	-	-	-	-	-	-	2	2021	كرة اليد	
		2	-	-	-	-	-	-	-	-	-	-	-	2	2022		
Table tennis		2	-	-	-	-	-	-	-	-	-	-	-	2	2021	تنس طاولة + تنس أرضي	
		2	-	-	-	-	-	-	-	-	-	-	-	2	2022		
Power games & country crossing		1	-	-	-	-	-	-	-	-	-	-	-	1	2021	اللعاب قوي واختراق ضاحية	
		1	-	-	-	-	-	-	-	-	-	-	-	1	2022		
Cycling		2	-	-	-	-	1	-	-	-	-	-	-	1	2021	درجات	
		2	-	-	-	-	-	1	-	-	-	-	-	1	2022		
Swimming		-	-	-	-	-	-	-	-	-	-	-	-	-	2021	سباحة	
		-	-	-	-	-	-	-	-	-	-	-	-	-	2022		
Diving		-	-	-	-	-	-	-	-	-	-	-	-	-	2021	غطس	
		-	-	-	-	-	-	-	-	-	-	-	-	-	2022		
water polo		1	-	-	-	1	-	-	-	-	-	-	-	-	2021	كرة مياه	
		-	-	-	-	-	-	-	-	-	-	-	-	-	2022		
Gymnastics		-	-	-	-	-	-	-	-	-	-	-	-	-	2021	جهاز	
		-	-	-	-	-	-	-	-	-	-	-	-	-	2022		
Sword play		1	-	-	-	1	-	-	-	-	-	-	-	-	2021	سلاح مبارزة	
		-	-	-	-	-	-	-	-	-	-	-	-	-	2022		
Karate		3	-	-	-	2	-	-	-	-	-	-	-	1	2021	كاراتيه	
		3	-	-	-	2	-	-	-	-	-	-	-	1	2022		
Judo		2	-	-	-	0	-	-	-	-	-	-	-	2	2021	جودو	
		3	-	-	-	1	-	-	-	-	-	-	-	2	2022		
Taekwondo		5	-	-	-	-	-	-	-	-	-	-	-	5	2021	تايكوندو	
		8	-	-	-	3	-	-	-	-	-	-	-	5	2022		
Wrestling		2	-	-	-	2	-	-	-	-	-	-	-	-	2021	مصارعة	
		2	-	-	-	2	-	-	-	-	-	-	-	-	2022		
Boxing		3	-	-	-	1	-	-	-	-	-	-	-	2	2021	ملاكمة	
		2	-	-	-	-	-	-	-	-	-	-	-	2	2022		
Weight lifting		2	-	-	-	-	-	-	-	-	-	-	-	2	2021	رفع الأثقال	
		2	-	-	-	-	-	-	-	-	-	-	-	2	2022		
Body building		1	-	-	-	-	-	-	-	-	-	-	-	1	2021	بناء الجسم	
		1	-	-	-	-	-	-	-	-	-	-	-	1	2022		
Chess		2	-	-	-	-	-	-	-	-	-	-	-	2	2021	شطرنج	
		8	-	-	-	-	-	3	-	-	-	-	-	2	2022		
pencaksilat		-	-	-	-	-	-	-	-	-	-	-	-	-	2021	بجناك سيولات	
		-	-	-	-	-	-	-	-	-	-	-	-	-	2022		
Total		41	-	-	-	8	-	-	-	-	-	-	-	30	2021	الإجمالي	
		50	-	-	-	10	-	-	-	-	-	-	-	30	2022		

Source: Offices of Youth and Sports / Governorates

المصدر : مكاتب الشباب والرياضة / المحافظات

Table No.8-2

الحكام المقنون حسب الدرجة ونوع النشاط الرياضي في المحافظات لعامي 2021- 2022 م  
REGISTERED REFEREES BY CLASS AND SPORT ACTIVITY IN GOVERNORATES DURING 2021- 2022

جدول رقم 2-8:

Player class	الإجمالي	1st Class										الأعوام Years	قبة اللاعب النشاط الرياضي					
		Al-Jawf	الحديدة	مارب	تيز	سقريا	السفرة	حضرموت	شبوحة	الضالع	أبين			لحج	Aden			
Football	Total	77	-	-	-	8	15	15	-	15	8	8	1	-	-	30	2021	كرة القدم
		74	-	-	-	6	15	-	14	8	1	-	-	-	30	2022		
		9	-	-	-	-	-	-	3	-	-	-	-	-	6	2021		
Basketball	Total	11	-	-	-	2	-	-	3	-	-	-	-	-	6	2022	كرة السلة	
		20	-	-	-	2	6	-	4	-	-	-	-	-	8	2021		
		20	-	-	-	2	6	-	4	-	-	-	-	-	8	2022		
Volley ball	Total	20	-	-	-	2	6	-	4	-	-	-	-	-	8	2021	كرة الطائرة	
		20	-	-	-	2	6	-	4	-	-	-	-	8	2022			
		3	-	-	-	-	-	-	2	-	-	-	-	1	2021			
Hand ball	Total	3	-	-	-	-	-	-	2	-	-	-	-	-	1	2022	كرة اليد	
		13	-	-	-	2	5	-	2	-	-	-	-	4	2021			
		13	-	-	-	2	5	-	2	-	-	-	-	4	2022			
Table tennis	Total	30	-	-	-	6	7	-	8	2	2	-	-	-	7	2021	تنس طاولة + تنس أرضي	
		26	-	-	-	2	7	-	8	2	2	-	-	7	2022			
		33	-	-	-	25	-	-	3	-	-	-	-	5	2021			
Power games & country crossing	Total	33	-	-	-	8	-	-	3	-	-	-	-	-	5	2022	العاب قوى والفرق صاحبة	
		38	-	-	-	35	-	-	3	-	-	-	-	3	2021			
		7	-	-	-	4	-	-	-	-	-	-	-	3	2022			
Swimming	Total	5	-	-	-	5	-	-	-	-	-	-	-	-	-	2021	ظف	
		-	-	-	-	-	-	-	-	-	-	-	-	-	-	2022		
		-	-	-	-	-	-	-	-	-	-	-	-	-	-	2021		
Diving	Total	4	-	-	-	4	-	-	-	-	-	-	-	-	-	2021	كرة سماء	
		-	-	-	-	-	-	-	-	-	-	-	-	-	-	2022		
		-	-	-	-	-	-	-	-	-	-	-	-	-	-	2021		
water polo	Total	7	-	-	-	2	-	-	-	-	-	-	-	-	5	2021	جهت	
		5	-	-	-	-	-	-	-	-	-	-	-	-	5	2022		
		3	-	-	-	3	-	-	-	-	-	-	-	-	-	2021		
Sword play	Total	14	-	-	-	4	-	-	-	-	-	-	-	-	10	2022	سلاح مبارزة	
		16	-	-	-	6	-	-	-	-	-	-	-	10	2021			
		11	-	-	-	-	-	-	-	-	-	-	-	11	2022			
Karate	Total	11	-	-	-	-	-	-	-	-	-	-	-	-	11	2021	جودو	
		11	-	-	-	-	-	-	-	-	-	-	-	-	11	2022		
		16	-	-	-	5	-	-	3	-	-	-	-	8	2021			
Judo	Total	16	-	-	-	5	-	-	3	-	-	-	-	-	8	2022	تايكوندو	
		-	-	-	-	-	-	-	-	-	-	-	-	-	-	2021		
		-	-	-	-	-	-	-	-	-	-	-	-	-	-	2022		
Taekwondo	Total	11	-	-	-	2	-	-	3	-	-	-	-	-	9	2021	مصارعة	
		9	-	-	-	2	-	-	-	-	-	-	-	9	2022			
		11	-	-	-	-	-	-	-	-	-	-	-	9	2021			
Boxing	Total	11	-	-	-	3	-	-	3	-	-	-	-	-	8	2021	رفع الأثقال	
		11	-	-	-	3	-	-	3	-	-	-	-	8	2022			
		10	-	-	-	2	-	-	2	-	-	-	-	8	2021			
Weight lifting	Total	10	-	-	-	2	-	-	2	-	-	-	-	-	8	2022	بناء أجسام	
		10	-	-	-	2	-	-	2	-	-	-	-	8	2021			
		11	-	-	-	-	-	-	5	-	-	-	-	6	2022			
Body building	Total	13	-	-	-	1	-	-	1	-	-	-	-	-	6	2021	شطرنج	
		1	-	-	-	-	-	-	1	-	-	-	-	-	6	2022		
		1	-	-	-	-	-	-	1	-	-	-	-	-	6	2021		
Chess	Total	1	-	-	-	-	-	-	1	-	-	-	-	-	-	2022	بنجاح سيولات	
		1	-	-	-	-	-	-	1	-	-	-	-	-	-	2021		
		322	-	-	-	98	33	-	51	10	10	1	-	-	129	2022		
Total	254	-	-	-	31	33	-	50	10	10	1	-	-	129	2022	الإجمالي		

Source: Offices of Youth and Sports / Governorates

المصدر : مكاتب الشباب والرياضة / المحافظات



Table No.8 -3

الحكام المقيمين حسب الدرجة ونوع النشاط الرياضي في المحافظات لعامي 2021 - 2022 م  
 NUMBER OF PLAYERS IN SPORT CLUBS BY YOUNGESTER CLASS AND SPORT ACTIVITY IN GOVERNORATESDURING : 2021 - 2022

جدول رقم 8-3

Player class	الإجمالي	2nd Class										الأعمار	فئة اللاعب		
		الجبلي	الجوف	الحديدة	مارب	تيز	سقطري	المنيرة	حضرمت	شوة	الضالع			البيح	عن
Football	Total	80	-	-	-	4	15	-	26	12	3	-	20	2021	كرة القدم
		80	-	-	-	4	15	-	26	12	3	-	20	2022	
Basketball	Total	11	-	-	-	-	-	5	5	-	-	-	6	2021	كرة السلة
		17	-	-	-	6	-	5	5	-	-	-	6	2022	
Volley ball	Total	22	-	-	-	4	6	4	4	-	-	-	8	2021	كرة الطائرة
		22	-	-	-	4	6	4	4	-	-	-	8	2022	
Hand ball	Total	4	-	-	-	-	-	3	3	-	-	1	1	2021	كرة اليد
		4	-	-	-	-	-	3	3	-	-	1	1	2022	
Table tennis	Total	14	-	-	-	2	5	3	3	-	-	4	4	2021	تنس طاولة + تنس أرضي
		14	-	-	-	2	5	3	3	-	-	4	4	2022	
Power games & country crossing	Total	22	-	-	-	-	7	7	7	1	-	7	7	2021	العاب قوى واخرى ضاحية
		24	-	-	-	2	7	7	7	1	-	7	7	2022	
Cycling	Total	9	-	-	-	-	-	4	4	-	-	5	5	2021	دراجات
		9	-	-	-	-	-	4	4	-	-	5	5	2022	
Swimming	Total	5	-	-	-	-	-	2	2	-	-	3	3	2021	سباحة
		5	-	-	-	-	-	2	2	-	-	3	3	2022	
Diving	Total	0	-	-	-	-	-	-	-	-	-	-	-	2021	غطس
		0	-	-	-	-	-	-	-	-	-	-	-	2022	
water polo	Total	5	-	-	-	5	-	-	-	-	-	-	-	2021	كرة ماء
		0	-	-	-	-	-	-	-	-	-	-	-	2022	
Gymnastics	Total	4	-	-	-	-	-	-	-	-	-	4	4	2021	جهاز
		4	-	-	-	-	-	-	-	-	-	4	4	2022	
Sword play	Total	5	-	-	-	5	-	-	-	-	-	-	-	2021	سلاح مبارزة
		0	-	-	-	-	-	-	-	-	-	-	-	2022	
Karate	Total	14	-	-	-	2	-	2	2	-	-	10	10	2021	كاراتيه
		12	-	-	-	-	-	2	2	-	-	10	10	2022	
Judo	Total	11	-	-	-	-	-	-	-	-	-	11	11	2021	جودو
		11	-	-	-	-	-	-	-	-	-	11	11	2022	
Taekwondo	Total	14	-	-	-	-	6	6	6	-	-	8	8	2021	تايكوندو
		17	-	-	-	3	-	6	6	-	-	8	8	2022	
Wrestling	Total	0	-	-	-	-	-	-	-	-	-	-	-	2021	مصارعة
		0	-	-	-	-	-	-	-	-	-	-	-	2022	
Boxing	Total	14	-	-	-	5	-	-	-	-	-	9	9	2021	ملاكمة
		9	-	-	-	-	-	-	-	-	-	9	9	2022	
Weight lifting	Total	11	-	-	-	-	3	3	3	-	-	8	8	2021	رفع الأثقال
		11	-	-	-	-	3	3	3	-	-	8	8	2022	
Body building	Total	10	-	-	-	-	2	2	2	-	-	8	8	2021	بناء أجسام
		10	-	-	-	-	2	2	2	-	-	8	8	2022	
Chess	Total	9	-	-	-	-	3	3	3	-	-	6	6	2021	شطرنج
		9	-	-	-	-	3	3	3	-	-	6	6	2022	
pencaksilat	Total	0	-	-	-	-	-	-	-	-	-	-	-	2021	بجناح سيلات
		1	-	-	-	-	-	-	-	-	-	-	-	2022	
Total	Total	264	-	-	-	27	33	70	70	13	3	-	118	2021	الإجمالي
		258	-	-	-	21	33	70	70	13	3	-	118	2022	

Source: Offices of Youth and Sports / Governorates

المصدر : مكاتب الشباب والرياضة / المحافظات

Table No.8 - 4

الحكم المقنون حسب الدرجة ونوع النشاط الرياضي في المحافظات لعامي 2021 - 2022 م  
 NUMBER OF PLAYERS IN SPORT CLUBS BY YOUNGSTER CLASS AND SPORT ACTIVITY IN GOVERNORATES DURING 2021 - 2022

جدول رقم 8- 4

Player class	الإجمالي	درجة تالته 3rd										الأعمار Years	قائمة اللاعبين النشاط الرياضي		
		Al-Jawf	الحديدة	حارب	تاز	سقطرى	المهرة	حضرموت	شقرة	الضالع	ابتن			لحج	عن
Sport Activity	Total	Al-Jawf	الحديدة	حارب	تاز	سقطرى	المهرة	حضرموت	شقرة	الضالع	ابتن	لحج	عن	الأعمار Years	قائمة اللاعبين النشاط الرياضي
Football	93	-	-	-	-	4	27	24	18	5	-	-	15	2021	كرة القدم
	96	-	-	-	3	4	27	24	18	5	-	-	15	2022	
Basketball	13	-	-	-	-	-	-	7	-	-	-	-	6	2021	كرة السلة
	13	-	-	-	-	-	-	7	-	-	-	-	6	2022	
Volley ball	41	-	-	-	-	6	15	6	4	2	-	-	8	2021	كرة الطائرة
	41	-	-	-	-	6	15	6	4	2	-	-	8	2022	
Hand ball	16	-	-	-	-	-	-	14	1	-	-	-	1	2021	كرة اليد
	16	-	-	-	-	-	-	14	1	-	-	-	1	2022	
Table tennis	14	-	-	-	-	5	-	1	4	-	-	-	4	2021	تنس طاولة + تنس أرضي
	14	-	-	-	-	5	-	1	4	-	-	-	4	2022	
Power games & country crossing	47	-	-	-	-	7	6	15	12	-	-	-	7	2021	المطبخ فوق والخرق ضاحية
	47	-	-	-	-	7	6	15	12	-	-	-	7	2022	
Cycling	9	-	-	-	-	-	-	3	-	1	-	-	5	2021	دراجات
	9	-	-	-	-	-	-	3	-	1	-	-	5	2022	
Swimming	8	-	-	-	-	-	-	5	-	-	-	-	3	2021	سباحة
	8	-	-	-	-	-	-	5	-	-	-	-	3	2022	
Diving	-	-	-	-	-	-	-	-	-	-	-	-	-	2021	غطس
	-	-	-	-	-	-	-	-	-	-	-	-	-	2022	
water polo	-	-	-	-	-	-	-	-	-	-	-	-	-	2021	كرة مماء
	-	-	-	-	-	-	-	-	-	-	-	-	-	2022	
Gymnastics	4	-	-	-	-	-	-	-	-	-	-	-	4	2021	جمباز
	4	-	-	-	-	-	-	-	-	-	-	-	4	2022	
Sword play	-	-	-	-	-	-	-	-	-	-	-	-	-	2021	سلاح مبارزة
	-	-	-	-	-	-	-	-	-	-	-	-	-	2022	
Karate	14	-	-	-	-	-	-	3	-	1	-	-	10	2021	كراتية
	14	-	-	-	-	-	-	3	-	1	-	-	10	2022	
Judo	11	-	-	-	-	-	-	-	-	-	-	-	11	2021	جودو
	11	-	-	-	-	-	-	-	-	-	-	-	11	2022	
Taekwondo	13	-	-	-	-	-	-	4	-	1	-	-	8	2021	تاكوندو
	13	-	-	-	-	-	-	4	-	1	-	-	8	2022	
Wrestling	-	-	-	-	-	-	-	0	-	-	-	-	-	2021	مصارعة
	-	-	-	-	-	-	-	0	-	-	-	-	-	2022	
Boxing	14	-	-	-	-	-	-	2	-	-	-	-	9	2021	ملاكمة
	14	-	-	-	-	-	-	2	-	-	-	-	9	2022	
Weight lifting	10	-	-	-	-	-	-	2	-	-	-	-	8	2021	رفع الأثقال
	10	-	-	-	-	-	-	2	-	-	-	-	8	2022	
Body building	11	-	-	-	-	-	-	3	-	-	-	-	8	2021	بناء أجسام
	11	-	-	-	-	-	-	3	-	-	-	-	8	2022	
Chess	13	-	-	-	-	-	-	3	3	1	-	-	6	2021	شطرنج
	13	-	-	-	-	-	-	3	3	1	-	-	6	2022	
pencaksilat	-	-	-	-	-	-	-	-	-	-	-	-	-	2021	بنجبال سيولت
	-	-	-	-	-	-	-	-	-	-	-	-	-	2022	
Total	331	-	-	-	3	22	48	92	42	11	-	-	113	2021	الإجمالي
	331	-	-	-	3	22	48	92	42	11	-	-	113	2022	

Source: Offices of Youth and Sports / Governorates

المصدر : مكاتب الشباب والرياضة / المحافظات

العدد رقم: 8-5  
 الحكام المقيدين حسب الدرجة ونوع النشاط الرياضي في المحافظات لعامي 2021- 2022 م  
 NUMBER OF PLAYERS IN SPORT CLUBS BY YOUNGSTER CLASS AND SPORT ACTIVITY IN GOVERNORATES DURING 2021 - 2022

Player class	الإجمالي Total	New مستجدين										الأعوام Years	فئة اللاعب الشباب الرياضي		
		الذوق Al-Jawf	الحديدة Al-Hodeidah	مارب Marib	بئر Taiz	سقري Socotra	المهرة Al-mahrah	حضرموت Hadramout	شوة Shabwah	الضالع AL-Dala	البيح Abyan			لحج Lahi	عدن Aden
Football	108	-	-	-	-	-	9	-	42	7	-	-	50	2021	كرة القدم
	142	-	-	-	34	-	9	-	42	7	-	-	50	2022	
	10	-	-	-	-	-	-	-	-	-	-	-	10	2021	
Basketball	10	-	-	-	-	-	-	-	-	-	-	-	10	2022	كرة السلة
	36	-	-	-	-	-	7	6	15	-	-	-	8	2021	
	36	-	-	-	-	-	7	6	15	-	-	-	8	2022	
Volley ball	5	-	-	-	-	-	-	-	-	-	-	-	5	2021	كرة اليد
	5	-	-	-	-	-	-	-	-	-	-	-	5	2022	
	4	-	-	-	-	-	-	-	-	-	-	-	4	2021	
Table tennis	4	-	-	-	-	-	-	-	-	-	-	-	4	2022	تنس طاولة + تنس أرضي
	16	-	-	-	-	-	3	6	-	-	-	-	7	2021	
	16	-	-	-	-	-	3	6	-	-	-	-	7	2022	
Power games & country crossing	9	-	-	-	-	-	-	4	-	-	-	-	5	2021	العاب قوى واقتراق ضاحية
	9	-	-	-	-	-	-	4	-	-	-	-	5	2022	
	10	-	-	-	-	-	-	7	-	-	-	-	3	2021	
Swimming	3	-	-	-	-	-	-	-	-	-	-	-	3	2022	سباحة
	-	-	-	-	-	-	-	-	-	-	-	-	-	2021	
	-	-	-	-	-	-	-	-	-	-	-	-	-	2022	
Diving	-	-	-	-	-	-	-	-	-	-	-	-	-	2021	غطس
	-	-	-	-	-	-	-	-	-	-	-	-	-	2022	
	-	-	-	-	-	-	-	-	-	-	-	-	-	2021	
water polo	-	-	-	-	-	-	-	-	-	-	-	-	-	2021	كرة مياه
	-	-	-	-	-	-	-	-	-	-	-	-	-	2022	
	4	-	-	-	-	-	-	-	-	-	-	-	4	2021	
Gymnastics	4	-	-	-	-	-	-	-	-	-	-	-	4	2022	جيمناز
	-	-	-	-	-	-	-	-	-	-	-	-	-	2021	
	-	-	-	-	-	-	-	-	-	-	-	-	-	2022	
Sword play	-	-	-	-	-	-	-	-	-	-	-	-	-	2021	سلاح مبارزة
	14	-	-	-	-	-	-	4	-	-	-	-	10	2021	
	14	-	-	-	-	-	-	4	-	-	-	-	10	2022	
Karate	11	-	-	-	-	-	-	-	-	-	-	-	11	2021	كراتية
	11	-	-	-	-	-	-	-	-	-	-	-	11	2022	
	11	-	-	-	-	-	-	3	-	-	-	-	8	2021	
Taekwondo	11	-	-	-	-	-	-	3	-	-	-	-	8	2022	تايكوندو
	-	-	-	-	-	-	-	-	-	-	-	-	-	2021	
	-	-	-	-	-	-	-	-	-	-	-	-	-	2022	
Wrestling	30	-	-	-	10	-	-	1	-	10	-	-	9	2021	مصارع
	10	-	-	-	-	-	-	1	-	-	-	-	9	2022	
	11	-	-	-	-	-	-	3	-	-	-	-	8	2021	
Weight lifting	11	-	-	-	-	-	-	3	-	-	-	-	8	2022	رفع أثقال
	10	-	-	-	-	-	-	2	-	-	-	-	8	2021	
	13	-	-	-	-	-	-	3	4	-	-	-	6	2022	
Body building	14	-	-	-	1	-	-	3	4	-	-	-	6	2021	بناء اجسام
	-	-	-	-	-	-	-	-	-	-	-	-	-	2022	
	-	-	-	-	-	-	-	-	-	-	-	-	-	2021	
Chess	-	-	-	-	-	-	-	-	-	-	-	-	-	2022	بنجاح سيالات
	-	-	-	-	-	-	-	-	-	-	-	-	-	2021	
	-	-	-	-	-	-	-	-	-	-	-	-	-	2022	
Total	302	-	-	-	10	-	19	39	61	17	-	-	156	2021	الإجمالي
	310	-	-	-	35	-	19	32	61	7	-	-	156	2022	

Player class / Sport Activity	الإجمالي Total	Total الإجمالي										الأعمار Years	فئة اللاعب النشاط الرياضي		
		الجوف Al-Jawf	الحديدة Al-Hodeidah	حارب Marib	تعز Taiz	سقوترا Socotra	المعرة Al-mahrah	حضرموت Hadrामوت	شوة Shabwah	الضالع AL-Dala	ابين Abyan			لحج Lahj	عن Aden
Football	364	-	-	-	13	34	36	65	80	16	-	-	120	2021	كرة القدم
	399	-	-	-	48	34	36	65	80	16	-	-	120	2022	
Basketball	46	-	-	-	-	-	16	-	-	-	-	-	30	2021	كرة السلة
	55	-	-	-	9	-	-	16	-	-	-	-	30	2022	
Volley ball	122	-	-	-	6	18	22	21	23	2	-	-	34	2021	كرة الطائرة
	122	-	-	-	6	18	22	21	16	2	-	-	34	2022	
Hand ball	30	-	-	-	-	-	19	2	4	-	-	-	10	2021	كرة اليد
	30	-	-	-	-	-	19	4	-	-	-	-	10	2022	
Table tennis	47	-	-	-	4	15	-	6	8	-	-	-	18	2021	تنس طاولة + تنس أرضي
	47	-	-	-	4	15	-	6	13	-	-	-	18	2022	
Power games & country crossing	116	-	-	-	6	21	9	36	15	-	-	-	29	2021	العاب قوى والعتراق ضاحية
	114	-	-	-	4	21	9	36	3	-	-	-	29	2022	
Cycling	62	-	-	-	25	-	15	-	-	1	-	-	21	2021	دراجات
	37	-	-	-	-	-	-	15	-	1	-	-	21	2022	
Swimming	61	-	-	-	35	-	-	14	-	-	-	-	12	2021	سباحة
	23	-	-	-	4	-	-	7	-	-	-	-	12	2022	
Diving	5	-	-	-	5	-	-	-	-	-	-	-	-	2021	غطس
	-	-	-	-	-	-	-	-	-	-	-	-	-	2022	
water polo	10	-	-	-	10	-	-	-	-	-	-	-	-	2021	كرة مياه
	-	-	-	-	-	-	-	-	-	-	-	-	-	2022	
Gymnastics	19	-	-	-	2	-	-	-	-	-	-	-	17	2021	جمباز
	17	-	-	-	-	-	-	-	-	-	-	-	17	2022	
Sword play	9	-	-	-	9	-	-	-	-	-	-	-	-	2021	سلاح مبارزة
	-	-	-	-	-	-	-	-	-	-	-	-	-	2022	
Karate	59	-	-	-	8	-	9	9	-	1	-	-	41	2021	كراتية
	59	-	-	-	8	-	9	9	-	1	-	-	41	2022	
Judo	46	-	-	-	-	-	-	-	-	-	-	-	46	2021	جودو
	47	-	-	-	1	-	-	-	-	-	-	-	46	2022	
Taekwondo	54	-	-	-	-	-	16	-	-	1	-	-	37	2021	تايكوندو
	65	-	-	-	11	-	16	-	-	1	-	-	37	2022	
Wrestling	2	-	-	-	2	-	-	-	-	-	-	-	-	2021	مصارعة
	2	-	-	-	2	-	-	-	-	-	-	-	-	2022	
Boxing	72	-	-	-	21	-	3	-	-	10	-	-	38	2021	ملاكمة
	41	-	-	-	-	-	3	-	-	-	-	-	38	2022	
Weight lifting	45	-	-	-	-	-	11	-	-	-	-	-	34	2021	رفع أثقال
	45	-	-	-	-	-	11	-	-	-	-	-	34	2022	
Body building	42	-	-	-	-	-	9	-	-	-	-	-	33	2021	بناء أجسام
	42	-	-	-	-	-	9	-	-	-	-	-	33	2022	
Chess	48	-	-	-	-	-	14	7	10	1	-	-	26	2021	شطرنج
	57	-	-	-	3	-	14	10	4	4	-	-	26	2022	
pencakslat	1	-	-	-	-	-	1	-	-	-	-	-	-	2021	بجنك سيلات
	1	-	-	-	-	-	1	-	-	-	-	-	-	2022	
Total	1,260	-	-	-	146	88	67	255	135	32	-	-	546	2021	الإجمالي
	1,203	-	-	-	100	88	67	248	126	25	-	-	546	2022	

Table No. 9

توزيع المنشآت الرياضية حسب نوع المنشأة على مستوى المحافظة خلال الفترة 2021 - 2022 م  
DISTRIBUTION OF SPORT ESTABLISHMENTS BY TYPE AT LEVEL OF GOVERNORATE DURING 2021-2022

جدول رقم 9:

Governorate	**منشآت رياضية أخرى **Other Sport Estab										الصالات المغلقة Closed halls			الملاعب الرياضية Sports Stadium					السنة years	المحافظة
	مشاريع الأسوار Fences Projects	المنشآت الاستثمارية Investmental Establishments	مراكز الطب الرياضي Centers of sport medicine	قصور الشباب Youth palaces	الأندية البحرية Sea clubs	مضامير سباق الهجن والفروسية Areas of horses and camels race	بيوت ومراكز الشباب Youth houses and centers	المسابح الأولمبية Olympic swimming pools	مقرات أندية*** ***Clubs headquarters	إجمالي Total	متوسطة Medium	كبرى Big	الإجمالي Total	العاب خفيفة** **Light sports	بدون مدرجات Without seatings	بمدرجات with seatings	دولية International			
Aden	5	2	-	-	-	-	1	-	2	2	-	9	1	-	7	1	2021	عن		
	5	2	-	-	-	-	1	-	2	-	-	9	1	-	7	1	2022			
Lahj	-	-	-	-	-	-	-	-	1	1	-	1	-	-	4	1	2021	لحج		
	-	-	-	-	-	-	-	-	1	1	-	1	-	-	4	1	2022			
Abyan	4	-	-	-	-	2	-	2	1	1	-	4	1	1	1	1	2021	أبين		
	4	-	-	-	-	2	-	2	1	1	-	4	1	1	1	1	2022			
AL-Dala	1	-	-	-	-	-	-	-	1	1	8	8	-	7	1	-	2021	الضالع		
	1	-	-	-	-	-	-	-	1	1	8	8	-	7	1	-	2022			
Shabwah	-	-	-	-	-	-	2	-	11	1	1	39	11	27	1	-	2021	شبوثة		
	-	-	-	-	-	-	2	-	11	1	1	39	11	27	1	-	2022			
Hadramawt	-	-	-	-	-	-	4	-	20	4	2	59	30	21	6	2	2021	حضرموت		
	-	-	-	-	-	-	4	-	20	4	2	59	30	21	6	2	2022			

Source: Officesof Youth and Sports / Governorates  
Book Of The Central Statistical Organization  
(-) Data is Not Available From The Source

مكتب المكتب الرياضي في المحافظات  
مكتب الجهاز المركزي للإحصاء  
(-) لا تتوفر بيانات من المصدر

Cont Table No. 9

توزيع المنشآت الرياضية حسب نوع المنشأة على مستوى المحافظة خلال الفترة 2021 - 2022 م  
DISTRIBUTION OF SPORT ESTABLISHMENTS BY TYPE AT LEVEL OF GOVERNORATE DURING 2021-2022

تلي جدول رقم: 9

Governorate	منشآت رياضية أخرى Other Sport Estab										الصالات المغلقة Closed halls			الصالات الرياضية Sports Stadium				الأعوام Years	المحافظة
	مشاريع الأسوار Fences Projects	المنشآت الاستثمارية Investmental Establishments	مراكز الطب الرياضي Centers of sport medicine	قصور الشباب Youth palaces	الأندية البحرية Sea clubs	مضامير سباق الهجن والقروسية Areas of horses and camels race	بيوت ومراكز الشباب Youth houses and centers	المسابح الأولمبية Olympic swimming pools	مقرات أندية*** ***Clubs headquarters	إجمالي Total	متوسطة Medium	كبرى Big	الإجمالي Total	العاب خفيفة** **Light sports*	بدون مدرجات Without seatings	بمدرجات with seatings	دولية International		
Al-mahrah	-	-	-	-	-	-	-	-	1	1	-	1	-	-	1	-	2021	المهرة	
	-	-	-	-	-	-	1	-	1	1	-	1	-	-	1	-	2022		
Socotra	-	-	-	-	-	-	-	-	-	-	-	37	9	27	1	-	2021	سقطرة	
	-	-	-	-	-	-	-	-	-	-	-	28	9	18	1	-	2022		
Taiz	2	3	-	-	-	-	4	-	9	3	2	17	1	14	1	1	2021	تعز	
	2	3	-	-	-	-	4	-	9	3	2	17	1	14	1	1	2022		
Marb	1	-	-	-	-	-	2	-	2	1	-	5	2	2	1	-	2021	مارب	
	1	-	-	-	-	-	2	-	2	1	-	5	2	2	1	-	2022		
Al-Hodeydah	-	-	-	-	-	1	3	-	21	2	-	41	1	38	1	1	2021	الحديدة	
	-	-	-	-	-	1	3	-	20	2	-	41	1	38	1	1	2022		
Al-Jawf	-	-	-	-	-	-	-	-	1	1	-	2	1	1	-	-	2021	الجبوف	
	-	-	-	-	-	-	-	-	1	1	-	2	1	1	-	-	2022		
Total	13	5	-	-	-	3	17	2	69	18	13	12	214	57	129	25	7	2021	الإجمالي
	13	5	-	-	-	3	17	2	68	16	9	12	223	57	138	25	7	2022	

Source: Offices of Youth and Sports / Governorates  
Book Of The General Statistical Organization  
(-) Data Is Not Available From The Source

مكتب الشباب الرياضية في المحافظات  
كتاب الجهاز المركزي للإحصاء  
(-) (التوفر) بيانات من المصدر

الفصل العشرون

# التجارة الخارجية

## FOREIGN TRADE



Chapter 20





Table Titles	رقم الجدول Table NO.	عناوين الجداول
MAIN ECONOMIC INDICATORS OF TRADE EXCHANGE FOR THE YEARS 2021 - 2022		اهم المؤشرات الاقتصادية للتبادل التجاري لعامي 2021 - 2022 م
VALUE OF IMPORTS, EXPORTS & RE-EXPORTS FOR THE YEARS 2021 - 2022	1	قيمة الواردات والصادرات وإعادة الصادرات لعامي 2021 - 2022 م
EXPORTS & RE-EXPORTS BY CUSTOM POSTS FOR THE YEARS 2021 - 2022	2	الصادرات وإعادة الصادرات حسب المنافذ الجمركية لعامي 2021 - 2022 م
IMPORTS BY CUSTOM PORTS FOR THE YEARS 2021 - 2022	3	الواردات حسب المنافذ الجمركية لعامي 2021 - 2022 م
VALUE OF TRADE EXCHANGE WITH COUNTRIES OF WORLD BY GEOGRAPHIC REGIONS FOR THE YEARS 2021 - 2022	4	قيمة التبادل التجاري مع بلدان العالم حسب التوزيع الجغرافي لعامي 2021 - 2022 م
VALUE OF EXPORTS & IMPORTS WITH ECONOMIC INTRNATIONAL BLOCKS FOR THE YEARS 2021 - 2022	5	قيمة الصادرات والواردات مع الكتل الاقتصادية الدولية لعامي 2021 - 2022 م
EXPORTS ,RE-EXPORTS & IMPORTS BY SECTIONS & DIVISIONS OF HARMONIZED SYSTEM (H.S) FOR THE YEARS 2021 - 2022	6	الصادرات وإعادة الصادرات والواردات حسب أقسام وفصول تصنيف النظام المنسق لعامي 2021 - 2022 م
VALUE OF THE TOP TWENTY EXPORTED COMMODITIES DURING THE YEAR 2022	7	قيمة أهم عشرين سلعة مصدرة خلال العام 2022 م
VALUE OF THE TOP TWENTY IMPORTD COMMODITIES DURING THE YEAR 2022	8	قيمة أهم عشرين سلعة مستوردة خلال العام 2022 م
THE EXPORTS TO THE TOP TWENTY COUNTRIES FOR THE YEARS 2021 - 2022	9	الصادرات لأهم عشرين دولة لعامي 2021 - 2022 م
THE IMPORTS TO THE TOP TWENTY COUNTRIES FOR THE YEARS 2021 - 2022	10	الواردات لأهم عشرين دولة لعامي 2021 - 2022 م

اهم المؤشرات الاقتصادية للتبادل التجاري لعامي 2021 - 2022 م

MAIN ECONOMIC INDICATORS OF TRADE EXCHANGE FOR THE YEARS 2021 - 2022

القيمة بالمليون

Value In Million YR

إجمالي قيمة الواردات والصادرات وإعادة الصادرات لعامي 2021 - 2022

Total Value Of Imports ,Exports & RE-Exports For Years 2021 - 2022

البيان Item	الواردات Imports	الصادرات Exports	إعادة الصادرات RE-Exports	الصادرات وإعادة الصادرات Exports & RE-Exports
الأعوام Years				
2021	2,294,614	180,374	9,234	189,608
2022	3,025,094	139,362	83,331	222,693

الواردات والصادرات وإعادة الصادرات حسب المنافذ الجمركية للأعوام 2021 - 2022 م

Imports ,Exports & RE-Exports By Customs Ports For The Years 2021 - 2022

البيان Item	الواردات Imports			الصادرات وإعادة الصادرات Exports RE-Exports		
	البحر Sea	الجو Air	البر Land	البحر Sea	الجو Air	البر Land
المنافذ الجمركية Customs Ports						
الأعوام Years						
2021	1,703,899	2,952	587,763	51,107	1,362	137,138
2022	2,403,091	3,427	618,575	72,866	0	149,827

قيمة التبادل التجاري مع دول الخليج العربي وبقية الدول الأخرى لعامي 2021 - 2022 م

Value Of Trade Exchange With Gulf Countries & Other Countries For 2021 - 2022

البيان Item	الواردات Imports			الصادرات وإعادة الصادرات Exports RE-Exports		
	دول الخليج Gulf Countries	بقية الدول العربية Other Arab Countries	إجمالي الدول العربية Total Arab Countries	دول الخليج Gulf Countries	بقية الدول العربية Other Arab Countries	بقية دول العالم Other Countries
البلدان Countries						
الأعوام Years						
2021	877,784	82,078	959,862	119,850	26,303	43,456
2022	1,047,180	107,103	1,154,283	123,662	33,113	65,919

Table no. 1  
Value (IN 000 Rial )

جدول رقم 1  
القيمة ألف ريال

قيمة الواردات والصادرات وإعادة الصادرات لعامي 2021 - 2022  
VALUE OF IMPORTS, EXPORTS & RE-EXPORTS FOR THE YEARS 2021 - 2022

الأيام Years	واردات Imports	صادرات Exports	إعادة صادرات RE-Exports	صادرات وإعادة الصادرات Exports & RE - Exports
2021	2,294,614,547	180,374,349	9,234,767	189,609,116
2022	3,025,094,485	139,362,619	83,331,361	222,693,980




TABLE NO. 2  
VALUE : (IN 000 Rial )

الصادرات وإعادة الصادرات حسب المنافذ الجمركية لعامي 2021 - 2022  
EXPORTS & RE-EXPORTS BY CUSTOM PORTS FOR THE YEARS 2021 - 2022

Item	النسبة %	2022		2021		البيانات	المنافذ الجمركية
		الصادرات وإعادة الصادرات Exports & RE-Exports	النسبة %	الصادرات وإعادة الصادرات Exports & RE-Exports	النسبة %		
SEA	32.72	72,866,693	26.95	51,107,836		البحر	
Aden Port	6.38	15,119,348	5.65	10,717,647		ميناء	
Free Zone	20.41	45,440,865	16.38	31,061,837		المنطقة الحرة	
AL-Braika Port	0.00	0	0.00	0		ميناء البريقة	
Almukalla'a	5.53	12,306,480	4.92	9,328,352		المكلا	
AIR	0.00	0	0.72	1,362,294		الجو	
Aden Airport	0.00	0	0.72	1,362,294		مطار عدن	
Land	67.28	149,827,287	72.33	137,138,986		البر	
Shahn	26.19	58,323,490	29.56	56,054,981		شحن	
Alwadia	41.09	91,503,797	42.76	81,084,005		الوادية	
<b>GRAND TOTAL</b>	<b>100.00</b>	<b>222,693,980</b>	<b>100.00</b>	<b>189,609,116</b>		<b>الإجمالي العام</b>	

Source : Customs Authority  
Ports data ( Mukalla and Free zone ) have been updated

المصدر : مصلحة الجمارك  
تم تحديث بيانات مينائي المنطقة الحرة والمكلا

الواردات حسب المنافذ الجمركية لعامي 2021 - 2022  
IMPORTS BY CUSTOM PORTS FOR THE YEARS 2021 - 2022

Table No.3  
Value : (IN 000 Rial )

جدول رقم 3  
القيمة ألف ريال

years Item	النسبة %	2022		2021		الأعوام البيان	المنافذ الجمركية
		الواردات Imports	النسبة %	الواردات Imports	النسبة %		
SEA	79.44	2,403,091,203	74.26	1,703,899,108		البحر	
Aden Port	16.17	489,177,353	9.85	225,977,935		ميناء عدن	
Free Zone	29.69	898,199,585	30.82	707,255,425		المنطقة الحرة	
AL-Braika Port	20.75	627,733,212	22.70	520,804,798		ميناء البريقة	
Almukalla'a	12.62	381,805,980	10.89	249,860,950		المكلا	
Nishtun	0.20	6,175,073	0.00	0		نشطون	
AIR	0.11	3,427,290	0.13	2,952,263		الجو	
Aden Airport	0.11	3,427,290	0.13	2,952,263		مطار عدن	
LAND	20.45	618,575,992	25.61	587,763,176		البر	
Aden Custom Office	0.00	0	0.00	0		مكتب جمارك عدن	
Dar Sa,ad Custom	0.05	1,555,681	0.33	7,522,028		جمرك دار سعد	
Alwad'i'a	6.24	188,913,132	6.49	148,947,730		الوديعة	
Shahn	14.15	428,107,179	18.80	431,293,418		شحن	
<b>GRAND TOTAL</b>	<b>100.00</b>	<b>3,025,094,485</b>	<b>100.00</b>	<b>2,294,614,547</b>		<b>الإجمالي العام</b>	

Source : Customs Authority  
Ports data ( Mukalla and Free zone ) have been updated

المصدر : مصلحة الجمارك  
تم تحديث بيانات مينائي المنطقة الحرة والمكلا

TABLE NO.4  
VOLUME : (IN 000 Rial )

2022 - 2021  
قيمة التبادل التجاري مع بلدان العالم حسب التوزيع الجغرافي لعامي  
2022 - 2021  
VALUE OF TRADE EXCHANGE WITH COUNTRIES OF WORLD BY GEOGRAPHIC REGIONS FOR THE YEARS 2021 - 2022

جدول رقم 4  
القيمة ألف ريال

ITEM BLOCKS & COUNTRIES	EXPORTS & RE-EXPORTS				IMPORTS				البيانات البلدان
	2022		2021		2022		2021		
	النسبة %	القيمة VALUE	النسبة %	القيمة VALUE	النسبة %	القيمة VALUE	النسبة %	القيمة VALUE	
ASIA	75.46	168,038,059	77.39	146,739,820	77.36	2,340,129,312	78.18	1,793,867,608	اسيا
Western Asia	56.84	126,577,880	63.73	120,831,260	45.07	1,363,368,182	44.32	1,017,054,334	غربى اسيا
Armenia	0.00	0	0.00	0	0.00	19,938	0.00	0	أرمينيا
Georgia	0.00	0	0.00	0	0.00	2,365	0.00	0	جورجيا
Jordan	0.05	121,746	0.02	29,992	0.64	19,473,473	0.67	15,355,711	الأردن
U . A . E	8.39	18,678,319	5.08	9,630,054	26.16	791,339,322	27.25	625,336,232	الإمارات العربية المتحدة
Bahrain	1.08	2,408,866	1.32	2,512,242	0.19	5,864,256	0.35	8,042,909	البحرين
Saudia	36.73	81,802,104	38.16	72,360,307	6.92	209,262,261	9.41	215,972,210	السعودية
Iraq	0.82	1,819,174	0.23	429,421	0.03	823,427	0.02	550,652	العراق
Kuwait	2.48	5,515,147	3.37	6,390,554	0.06	1,721,068	0.05	1,108,502	الكويت
Turkye	0.37	823,381	0.23	439,512	9.55	288,944,191	5.09	116,908,397	تركيا
Azerbaijan	0.05	114,825	0.02	35,484	0.00	128,476	0.00	38,364	أذربيجان
Syria	0.01	13,750	0.01	26,129	0.17	5,155,950	0.22	4,947,190	سوريا
Oman	6.46	14,382,718	7.94	15,059,022	1.29	38,944,369	1.19	27,255,281	عمان
Cyprus	0.00	0	0.00	0	0.01	402,177	0.01	249,552	قبرص
Qatar	0.39	875,297	7.33	13,897,424	0.00	49,184	0.00	68,651	قطر
Lebanon	0.01	22,555	0.01	21,119	0.04	1,236,013	0.05	1,220,684	لبنان
Palesstine	0.00	0	0.00	0	0.00	1,712	0.00	0	فلسطين

Source : Customs Authority

المصدر : مصلحة الجمارك

TABLE NO. 4.CONT.  
VALUE : (IN 000 Rial)

قيمة التبادل التجاري مع بلدان العالم حسب التوزيع الجغرافي لعامي 2021 - 2022  
VALUE OF TRADE EXCHANGE WITH COUNTRIES OF WORLD BY GEOGRAPHIC REGIONS FOR THE YEARS 2021 - 2022

تبلغ جدول رقم 4  
القيمة ألف ريال

ITEM EXPORTS & RE-EXPORTS	2022		2021		2022		2021		البلدان
	النسبة %	القيمة VALUE	النسبة %	القيمة VALUE	النسبة %	القيمة VALUE	النسبة %	القيمة VALUE	
<b>BLOCKS &amp; COUNTRIES</b>									<b>البلدان</b>
<b>EASTERN ASIA</b>	<b>3.80</b>	<b>8,463,846</b>	<b>3.23</b>	<b>6,129,179</b>	<b>16.78</b>	<b>507,564,091</b>	<b>20.29</b>	<b>465,539,392</b>	شرقى اسيا
China	0.45	995,634	0.49	921,764	13.15	397,858,697	13.39	307,181,015	الصين
Japan	0.39	871,539	0.45	852,784	2.48	74,918,637	4.51	103,525,668	اليابان
Tiawan	1.65	3,670,394	0.97	1,840,688	0.13	3,912,248	0.14	3,235,200	تايوان
South Korea	1.07	2,372,249	1.11	2,113,585	1.01	30,455,629	2.24	51,389,241	كوريا الجنوبية
Norath Korea	0.00	0	0.00	0	0.01	418,826	0.01	208,269	كوريا الشمالية
Hong kong	0.25	554,030	0.18	339,392	0.00	54	0.00	0	هونغ كونج
Macau	0.00	0	0.03	60,965	0.00	0	0.00	0	مكاو
<b>SOUTH-ESTERAN ASIA</b>	<b>13.94</b>	<b>31,045,691</b>	<b>9.52</b>	<b>18,057,805</b>	<b>5.26</b>	<b>159,009,980</b>	<b>5.75</b>	<b>131,989,975</b>	جنوب شرقي اسيا
Philibbines	0.00	0	0.00	0	0.09	2,772,882	0.12	2,642,242	الفلبين
Indonesia	0.18	402,302	0.07	142,130	1.18	35,633,825	1.30	29,800,048	اندونيسيا
Thailand	2.62	5,833,239	4.27	8,102,964	1.81	54,757,342	2.25	51,604,788	تايلاند
Singapore	0.07	151,020	0.30	573,460	0.03	1,007,220	0.04	991,194	سنغافورة
Malayasia	10.59	23,590,784	4.66	8,835,586	1.95	58,886,914	1.84	42,186,569	ماليزيا
Vietnam	0.43	954,696	0.19	355,445	0.19	5,725,743	0.20	4,522,240	فيتنام
Myanmar-Burma	0.05	113,650	0.03	48,220	0.01	212,743	0.01	240,684	ميانمار-بورما
Laos republic	0.00	0	0.00	0	0.00	13,312	0.00	0	جمهورية لاوس
Cambodia	0.00	0	0.00	0	0.00	0	0.00	2,211	كمبوديا الديموقراطية
<b>SOUTH-CENTRAL ASIA</b>	<b>0.88</b>	<b>1,950,641</b>	<b>0.91</b>	<b>1,721,576</b>	<b>10.25</b>	<b>310,187,059</b>	<b>7.81</b>	<b>179,283,906</b>	جنوب وسط اسيا
Iran	0.00	0	0.00	0	0.13	3,785,549	0.08	1,799,505	ايران

Source : Customs Authority

المصدر : مصلحة الجمارك

TABLE NO.4. CONT.  
VALUE : (IN 000 RIAL)

قيمة التبادل التجاري مع بلدان العالم حسب التوزيع الجغرافي لعامي 2021 - 2022  
VALUE OF TRADE EXCHANGE WITH COUNTRIES OF WORLD BY GEOGRAPHIC REGIONS FOR THE YEARS 2021 - 2022

تابع جدول رقم 4  
القيمة الف ريال

ITEM	EXPORTS & RE-EXPORTS		الصادرات وإعادة الصادرات		IMPORTS		الواردات		البلدان المصدر والبلدان
	النسبة %	القيمة VALUE	النسبة %	القيمة VALUE	النسبة %	القيمة VALUE	النسبة %	القيمة VALUE	
India	0.22	490,577	0.48	911,244	9.04	273,406,465	6.82	156,430,233	الهند
Afghanistan	0.27	594,705	0.00	0	0.02	557,122	0.02	352,786	أفغانستان
Pakistan	0.01	15,490	0.03	64,957	1.04	31,401,823	0.85	19,591,563	باكستان
Bengladesh	0.31	690,144	0.29	556,046	0.03	841,225	0.03	637,861	بنغلاديش
Srianka	0.07	159,726	0.10	189,330	0.01	154,599	0.01	344,186	سريلانكا
Kazakhstan	0.00	0	0.00	0	0.00	35,443	0.00	7,377	كازاخستان
Nepal	0.00	0	0.00	0	0.00	0	0.00	22,023	نيبال
Maldives	0.00	0	0.00	0	0.00	0	0.00	98,371	مالديف
Cocos Island	0.00	0	0.00	0	0.00	4,834	0.00	25	جزر كوكوز
Mongolia	0.00	0	0.00	0	0.00	0	0.00	0	منغوليا
<b>AFRICA</b>	<b>17.43</b>	<b>38,805,823</b>	<b>16.23</b>	<b>30,781,980</b>	<b>3.62</b>	<b>109,593,906</b>	<b>3.36</b>	<b>77,013,298</b>	<b>أفريقيا</b>
<b>NORTHERN AFRICA</b>	<b>4.88</b>	<b>10,872,732</b>	<b>5.49</b>	<b>10,411,280</b>	<b>2.42</b>	<b>73,092,930</b>	<b>2.49</b>	<b>57,096,680</b>	<b>شمال أفريقيا</b>
Algeria	0.01	16,200	0.00	0	0.03	859,091	0.01	176,953	الجزائر
Tunisia	0.05	116,200	0.00	0	0.04	1,312,795	0.03	719,170	تونس
Egypt	4.50	10,012,686	5.42	10,278,511	2.16	65,345,362	2.29	52,599,570	مصر
Libya	0.03	76,219	0.00	0	0.00	0	0.00	0	ليبيا
Sudan	0.29	642,398	0.07	132,768	0.17	5,227,198	0.14	3,285,169	السودان
Morocco	0.00	9,030	0.00	0	0.01	348,483	0.01	304,534	المغرب
Westin. Sahara	0.00	0	0.00	0	0.00	0	0.00	11,284	الصحراء الغربية
<b>ESTERAN AFRICA</b>	<b>9.44</b>	<b>21,025,069</b>	<b>8.46</b>	<b>16,034,441</b>	<b>0.99</b>	<b>29,955,636</b>	<b>0.73</b>	<b>16,644,203</b>	<b>شرق أفريقيا</b>
Uganda	0.05	117,750	0.00	5,135	0.00	43,233	0.00	12,407	أوغندا
Zambia	0.00	0	0.00	7,317	0.00	0	0.00	0	زامبيا
Mauritius	0.00	0	0.00	0	0.00	0	0.00	0	موريشيوس
Ethiopia	0.16	355,615	0.20	384,055	0.11	3,184,292	0.19	4,323,130	إثيوبيا

Source : Customs Authority

المصدر : مصلحة الجمارك



TABLE NO.4, CONT.  
VALUE: (IN 000 BHD )

قيمة التبادل التجاري مع بلدان العالم حسب التوزيع الجغرافي للبلدان  
VALUE OF TRADE EXCHANGE WITH COUNTRIES OF WORLD BY GEOGRAPHIC REGIONS FOR THE YEARS 2021 - 2022

تابع جدول رقم 4  
القيمة الف بال ريال

ITEM	EXPORTS & RE-EXPORTS		الصادرات وإعادة الصادرات		IMPORTS		الواردات		البيان
	النسبة %	2022 القيمة VALUE	النسبة %	2021 القيمة VALUE	النسبة %	2022 القيمة VALUE	النسبة %	2021 القيمة VALUE	
Eritrea	0.00	0	0.00	0	0.00	0	0.00	310	إريتريا
Somalia	7.81	17,399,947	6.76	12,817,234	0.22	6,609,196	0.12	2,682,538	الصومال
Zimbabwe	0.00	5,579	0.00	0	0.06	1,923,703	0.01	225,090	زيمبابوي
Madagascar	0.00	0	0.00	0	0.01	274,493	0.01	144,086	مدغشقر/ مالاغاشي
Kenya	0.01	29,725	0.07	128,173	0.52	15,758,359	0.34	7,810,877	كينيا
Djibouti	1.29	2,863,074	1.35	2,567,709	0.02	691,339	0.00	86,346	جيبوتي
Reunion	0.00	0	0.00	0	0.00	0	0.00	0	ريونيون
Seychelles Islands	0.00	0	0.00	0	0.00	0	0.00	0	جزر سيشل
Tanzania	0.06	128,005	0.04	71,945	0.03	995,756	0.06	1,359,420	تنزانيا
Mozambique	0.06	125,374	0.02	45,524	0.02	465,886	0.00	0	موزامبيق
Qamar Islands	0.00	0	0.00	0	0.00	9,380	0.00	0	جزر القمر
Rwanda	0.00	0	0.00	7,348	0.00	0	0.00	0	رواندا
<b>WESTERN AFRICA</b>	<b>2.16</b>	<b>4,815,475</b>	<b>1.91</b>	<b>3,621,722</b>	<b>0.03</b>	<b>761,074</b>	<b>0.02</b>	<b>413,434</b>	<b>غرب أفريقيا</b>
Guinea	0.22	493,145	0.06	109,693	0.00	0	0.00	0	غينيا
Cote Divoire	0.36	797,477	0.19	359,591	0.00	110,788	0.00	50,529	ساحل العاج - كوت ديفوار
Sierraleon	0.02	46,755	0.05	101,385	0.00	255	0.00	18	سيراليون
Ghana	0.85	1,898,618	0.71	1,350,878	0.00	54,621	0.00	51,280	غانا
Nigeria	0.13	296,918	0.03	51,867	0.01	413,859	0.01	136,517	نيجيريا
Liberia	0.51	1,132,578	0.84	1,599,342	0.00	1,221	0.00	2,035	ليبيريا
Sant Helena	0.00	3,473	0.00	0	0.00	150,650	0.00	21,227	سانت هيلانة
Mauritania	0.00	0	0.00	0	0.00	9,100	0.01	137,907	موريتانيا
Sienegal	0.01	19,413	0.03	48,216	0.00	0	0.00	1,879	السنغال
Benib-Dahomy	0.03	74,550	0.00	0	0.00	0	0.00	0	بنين - دااهومي
Togo	0.00	0	0.00	0	0.00	17,355	0.00	600	توغو
Nigeria	0.00	0	0.00	750	0.00	3,225	0.00	11,358	النيجر
R.Cabo Verde	0.00	0	0.00	0	0.00	0	0.00	84	الرأس الأخضر
R.Gambia	0.01	15,050	0.00	0	0.00	0	0.00	0	غامبيا
Mali	0.02	37,500	0.00	0	0.00	0	0.00	0	مالي
Burkina Faso	0.00	0	0.00	0	0.00	0	0.00	0	بوركينافاسو - فورتا العليا

Source : Customs Authority

المصدر : مصلحة الجمارك

TABLE NO.4 CONT.  
VALUE : (IN 000 Rial )

2022 - 2021 قيمة التبادل التجاري مع بلدان العالم حسب التوزيع الجغرافي للمدى  
VALUE OF TRADE EXCHANGE WITH COUNTRIES OF WORLD BY GEOGRAPHIC REGIONS FOR THE YEARS 2021 - 2022

ITEM	EXPORTS & RE-EXPORTS						IMPORTS						البيانات
	2022		2021		2022		2021		البيانات				
	النسبة %	القيمة VALUE	النسبة %	القيمة VALUE	النسبة %	القيمة VALUE	النسبة %	القيمة VALUE	النسبة %	القيمة VALUE			
<b>BLOCKS &amp; COUNTRIES</b>													
<b>MIDDLE AFRICA</b>	0.56	1,240,911	0.26	486,742	0.00	75,027	0.00	74,572				وسط أفريقيا	
Cameroon	0.37	813,155	0.19	364,797	0.00	17,099	0.00	908				الكاميرون	
Gongo	0.18	390,256	0.05	86,846	0.00	0	0.00	0				الكونغو	
Chad	0.00	0	0.00	0	0.00	47,804	0.00	73,593				تشاد	
Equatorial Guinea	0.00	0	0.00	5,400	0.00	0	0.00	0				غينيا الاستوائية	
Angola	0.02	37,500	0.00	0	0.00	0	0.00	0				أنجولا	
R.Saotome principe	0.00	0	0.00	0	0.00	0	0.00	71				سانتومي وبرنسيب	
Central African Republic	0.00	0	0.02	29,700	0.00	10,125	0.00	0				جمهورية أفريقيا الوسطى	
<b>SOUTHERN AFRICA</b>	0.38	851,636	0.12	227,796	0.19	5,709,238	0.12	2,784,409				الجنوب الإفريقي	
South Africa	0.38	851,636	0.12	227,796	0.19	5,636,020	0.11	2,470,115				جنوب أفريقيا	
Swaziland	0.00	0	0.00	0	0.00	73,218	0.01	314,294				سوازيلاند	
<b>EUROPE</b>	6.08	13,532,034	5.66	10,739,935	10.42	315,284,727	10.09	231,622,909				أوروبا	
<b>NORTHERN EUROPE</b>	1.07	2,387,525	1.48	2,808,922	1.94	58,747,637	2.90	66,543,740				أوروبا الشمالية	
Ireland	0.12	269,105	0.00	0	0.15	4,538,219	0.12	2,737,566				أيرلندا	
Danmark	0.11	246,520	0.02	28,893	0.56	16,998,930	0.61	14,072,312				الدنمارك	
Sweden	0.00	0	0.01	10,184	0.79	23,993,817	1.73	39,691,005				السويد	
United Kingdom	0.84	1,871,900	1.46	2,769,845	0.30	9,036,757	0.32	7,253,006				المملكة المتحدة	
Norway	0.00	0	0.00	0	0.00	0	0.00	0				النرويج	
Finland	0.00	0	0.00	0	0.13	3,862,643	0.11	2,547,309				فنلندا	
Estonia	0.00	0	0.00	0	0.00	33,516	0.01	154,930				إستونيا	
Iceland	0.00	0	0.00	0	0.00	0	0.00	0				إيسلندا	
Latvi	0.00	0	0.00	0	0.00	69,428	0.00	25,496				لاتفيا	
Lithuania	0.00	0	0.00	0	0.01	214,327	0.00	62,116				ليتوانيا	

Source : Customs Authority

المصدر : مصلحة الجمارك

4 جدول رقم  
القيمة ألف ريال

TABLE NO.4, CONT  
VALUE: (IN 000 BHD)قيمة التبادل التجاري مع بلدان العالم حسب التوزيع الجغرافي لعامي 2021 - 2022  
VALUE OF TRADE EXCHANGE WITH COUNTRIES OF WORLD BY GEOGRAPHIC REGIONS FOR THE YEARS 2021 - 2022تاريخ جدول رقم 4  
القيمة المليون

ITEM	EXPORTS & RE-EXPORTS		الصادرات وإعادة الصادرات		IMPORTS		الواردات		البلدان الكل والبلدان
	النسبة %	القيمة VALUE	النسبة %	القيمة VALUE	النسبة %	القيمة VALUE	النسبة %	القيمة VALUE	
<b>WESTERN EUROPE</b>	<b>1.56</b>	<b>3,476,226</b>	<b>2.74</b>	<b>5,186,490</b>	<b>2.71</b>	<b>81,995,315</b>	<b>2.07</b>	<b>47,580,473</b>	أوروبا الغربية
Germany	0.22	493,055	0.43	810,392	0.62	18,630,043	0.75	17,147,970	ألمانيا
Austria	0.00	0	0.00	0	0.11	3,439,038	0.16	3,584,128	النمسا
Belgium	0.50	1,122,797	2.00	3,787,993	0.31	9,434,339	0.26	6,059,150	بلجيكا
Switzerland	0.00	0	0.00	3,382	0.04	1,071,579	0.02	533,627	سويسرا
France	0.33	725,154	0.24	450,116	1.32	39,999,401	0.56	12,852,601	فرنسا
Holland	0.51	1,135,221	0.07	134,606	0.31	9,408,755	0.32	7,392,133	هولندا
Luxembourg	0.00	0	0.00	0	0.00	12,161	0.00	10,865	لكسمبرج
<b>EASTREN EUROPE</b>	<b>0.20</b>	<b>455,000</b>	<b>0.26</b>	<b>499,519</b>	<b>4.90</b>	<b>148,198,180</b>	<b>4.14</b>	<b>94,948,120</b>	أوروبا الشرقية
Ukraine	0.00	0	0.02	44,519	0.79	23,989,812	2.43	55,814,439	أوكرانيا
Czech	0.20	455,000	0.24	455,000	0.03	912,449	0.02	463,521	التشيك
Bulgaria	0.00	0	0.00	0	0.04	1,188,383	0.02	521,636	بلغاريا
Poland	0.00	0	0.00	0	0.11	3,316,041	0.20	4,502,057	بولندا
Republic Of Moldova	0.00	0	0.00	0	0.00	92,953	0.00	0	جمهورية مولدوفا
Russian Federation (Russia)	0.00	0	0.00	0	3.41	103,213,909	1.22	28,028,761	روسيا الاتحادية
Romania	0.00	0	0.00	0	0.49	14,693,650	0.21	4,803,436	رومانيا
Slovak	0.00	0	0.00	0	0.00	52,382	0.00	73,947	سلوفاكيا
Serbia & Montenegro	0.00	0	0.00	0	0.00	71,771	0.02	467,622	صربيا و الجبل الأسود
Croatia	0.00	0	0.00	0	0.00	8,522	0.00	12,885	كرواتيا
Uzbekistan	0.00	0	0.00	0	0.00	44,540	0.00	52,449	أوزبكستان
Turkmenistan	0.00	0	0.00	0	0.00	5,880	0.00	6,444	تركمنستان
Belarus	0.00	0	0.00	0	0.01	291,019	0.00	104,499	بيلاروسيا
Hungary	0.00	0	0.00	0	0.01	302,750	0.00	94,393	هنغاريا المجر
Albania	0.00	0	0.00	0	0.00	7,243	0.00	1,478	ألبانيا
Tajikistan	0.00	0	0.00	0	0.00	6,875	0.00	552	طاجيكستان
<b>SOUTHERN EUROPE</b>	<b>3.24</b>	<b>7,213,283</b>	<b>1.18</b>	<b>2,245,003</b>	<b>0.87</b>	<b>26,343,595</b>	<b>0.98</b>	<b>22,550,576</b>	أوروبا الجنوبية
Bortugal	0.15	335,684	0.04	68,624	0.01	349,259	0.01	281,614	البرتغال

Source : Customs Authority

المصدر : مصلحة الجمارك

TABLE NO.4. CONT  
VALUE : (IN 000 Bil.)

قيمة التبادل التجاري مع بلدان العالم حسب التوزيع الجغرافي لعامي 2021 - 2022  
قيمة التبادل التجاري مع بلدان العالم حسب التوزيع الجغرافي لعامي 2021 - 2022

تابع جدول رقم 4  
القيمة ألف ريال

ITEM	EXPORTS & RE-EXPORTS				IMPORTS				البيان
	2022		2021		2022		2021		
	النسبة %	القيمة VALUE	النسبة %	القيمة VALUE	النسبة %	القيمة VALUE	النسبة %	القيمة VALUE	
<b>BLOCKS &amp; COUNTRIES</b>									البلدان
Greece	0.07	159,203	0.00	2,000	0.03	1,027,120	0.02	440,467	اليونان
Andorra	0.01	20,596	0.02	39,072	0.00	55,084	0.00	45,892	أندورا
Slovenia	0.00	0	0.00	0	0.02	648,990	0.02	376,168	سلوفينيا
Bosnia Herzg	0.00	0	0.00	0	0.03	870,061	0.02	464,251	البوسنة و الهرسك
Malta	0.00	0	0.00	0	0.01	328,350	0.03	643,115	مالطا
Tfynom	0.00	0	0.00	0	0.01	169,406	0.00	20,333	جمهورية مقدونيا
Spain	1.39	3,094,407	0.33	628,705	0.37	11,203,368	0.45	10,292,024	إسبانيا
Italy	1.62	3,603,393	0.79	1,506,601	0.39	11,691,956	0.43	9,969,291	إيطاليا
AL-Vatican	0.00	0	0.00	0	0.00	0	0.00	1,019	الفاتيكان
R.Kosovo	0.00	0	0.00	0	0.00	0	0.00	16,402	كوسوفو
<b>AMERICAS</b>	1.02	2,276,863	0.66	1,258,146	5.11	154,490,764	5.13	117,707,151	الأمريكتان
<b>NORTHERN AMERICA</b>	0.89	1,984,814	0.59	1,115,786	0.91	27,382,471	1.27	29,030,683	أمريكا الشمالية
U.S.A	0.75	1,661,073	0.55	1,034,169	0.64	19,447,869	0.91	20,814,014	الولايات المتحدة الأمريكية
Canada	0.14	317,841	0.02	36,597	0.26	7,836,989	0.36	8,189,425	كندا
<b>NORTH AMERICA</b>	0.00	0	0.00	0	0.00	0	0.00	0	شمال أمريكا
Aruba	0.00	400	0.00	0	0.00	5,392	0.00	19,136	أروبا
Dominica	0.00	5,500	0.02	45,019	0.00	0	0.00	0	دومينيكا
Cuba	0.00	0	0.00	0	0.00	0	0.00	608	كوبا
Dominica Republic	0.00	0	0.00	0	0.00	0	0.00	0	جمهورية الدومينيكان
St. Pierre & Melcon	0.00	0	0.00	0	0.00	432	0.00	0	سانت بيير وميكلون
Haiti	0.00	0	0.00	0	0.00	91,789	0.00	0	هايتي
Cayman Islands	0.00	0	0.00	0	0.00	0	0.00	7,500	جزر كايمان

Source : Customs Authority

المصدر : مصلحة الجمارك

TABLE NO.4 CONT.  
VALUE : (Billion BHD)

2022 - 2021 قيمة التبادل التجاري مع بلدان العالم حسب التوزيع الجغرافي لعامي 2022 - 2021  
VALUE OF TRADE EXCHANGE WITH COUNTRIES OF WORLD BY GEOGRAPHIC REGIONS FOR THE YEARS 2021 - 2022

تحت إشراف بنك البحرين  
البنك المركزي

ITEM	EXPORTS & RE-EXPORTS		المصدات وإعادة المصدات		IMPORTS		الواردات		البيان
	النسبة %	2022 VALUE	النسبة %	2021 VALUE	النسبة %	2022 VALUE	النسبة %	2021 VALUE	
<b>BLOCKS &amp; COUNTRIES</b>									
<b>central america</b>	0.02	36,600	0.00	0	0.01	444,184	0.02	387,816	أمريكا الوسطى
Guatemala	0.00	0	0.00	0	0.00	97,170	0.00	74,720	جواتيمالا
Mexico	0.02	36,600	0.00	0	0.01	346,989	0.01	305,007	المكسيك
Costerika	0.00	0	0.00	0	0.00	0	0.00	0	كوستاريكا
Nicaragua	0.00	0	0.00	0	0.00	0	0.00	753	نيكاراغوا
Ecuador	0.00	0	0.00	0	0.00	25	0.00	7,311	الإكوادور
Panama	0.00	0	0.00	0	0.00	0	0.00	0	بنما
R.Honduras	0.00	0	0.00	0	0.00	0	0.00	25	هندوراس
<b>SOUTH AMERICA</b>	0.12	255,449	0.08	142,360	4.19	126,664,110	3.85	88,288,651	أمريكا الجنوبية
Uruguay	0.00	0	0.00	0	0.00	39,063	0.00	19,727	أوروغواي
Argentine	0.00	0	0.00	0	0.23	6,886,201	0.15	3,491,937	الأرجنتين
Brazil	0.01	15,749	0.00	0	3.95	119,453,920	3.68	84,506,573	البرازيل
Peru	0.00	0	0.00	0	0.00	9,733	0.00	3,313	بيرو
Bolivia	0.00	0	0.00	0	0.00	0	0.00	485	بوليفيا
Chile	0.11	239,700	0.07	139,660	0.00	36,749	0.00	60,553	شيلي
Venezuela	0.00	0	0.00	0	0.00	0	0.00	0	فنزويلا
Surinam	0.00	0	0.00	0	0.00	0	0.00	22,050	سورينام
Trinidad & Tobago	0.00	0	0.00	0	0.00	2,521	0.00	923	ترينيداد وتوباغو
Columbia	0.00	0	0.00	0	0.01	235,924	0.01	183,090	كولومبيا
Guyana	0.00	0	0.00	2,700	0.00	0	0.00	0	غيانا
<b>OCEANIA</b>	0.00	0	0.00	8,016	1.43	43,208,365	1.17	26,814,438	أوقيانوسيا
<b>AUSTRALIA &amp; NEWZELAND</b>	0.00	0	0.00	8,016	1.43	43,208,340	1.17	26,810,964	أستراليا ونيوزلندا
Australia	0.00	0	0.00	8,016	1.24	37,550,343	0.93	21,230,676	أستراليا
Newziland	0.00	0	0.00	0	0.19	5,654,807	0.24	5,579,416	نيوزلندا
Tuvalu	0.00	0	0.00	0	0.00	972	0.00	0	توفالو
New Caledonia	0.00	0	0.00	0	0.00	294	0.00	847	كاليدونيا
Kiribati	0.00	0	0.00	0	0.00	1,890	0.00	0	كيريباتي
Cook Islands	0.00	0	0.00	0	0.00	45	0.00	0	جزر كوك
<b>POLYNESIA</b>	0.00	0	0.00	0	0.00	25	0.00	3,474	بولنيسيا
Tokelau	0.00	0	0.00	0	0.00	0	0.00	0	توكيلاو
American Samoa	0.00	0	0.00	0	0.00	25	0.00	3,474	ساموا الأمريكية
<b>OTHERS</b>	0.01	41,202	0.04	81,220	2.06	62,387,410	2.07	47,589,144	أخرى
Ship Bunkers (Fuel)	0.00	0	0.00	0	0.00	0	0.00	0	تأمين الوقود بالوقود
Eurobian Common Market	0.00	0	0.01	24,925	0.85	25,629,467	0.94	21,547,315	سوق الأوروبية المشتركة
Country Of Difference Origin	0.01	31,501	0.03	56,295	1.21	36,552,808	1.13	25,942,045	مختلفة المنشأ
Free Zone	0.00	0	0.00	0	0.01	193,888	0.00	96,710	منطقة الحرة
Not Sisted	0.00	9,701	0.00	0	0.00	11,247	0.00	3,075	غير مبين
<b>GRAND TOTAL</b>	<b>100.00</b>	<b>222,693,980</b>	<b>100.00</b>	<b>189,609,116</b>	<b>100.00</b>	<b>3,025,094,485</b>	<b>100.00</b>	<b>2,294,614,547</b>	<b>الإجمالي العام</b>

Source : Customs Authority

المصدر : مصلحة الجمارك

جدول رقم 5  
القيمة الإجمالية للبضائع  
قيمة الصادرات والواردات مع الكتل الاقتصادية الدولية لعامي 2021 - 2022 م  
VALUE OF EXPORTS & IMPORTS WITH ECONOMIC INTRNATIONAL BLOCKS FOR THE YEARS 2021 - 2022

TABLE NO. 5  
VALUE : (IN 000 Rial)

YEARS ITEM	2022				2021				الأعوام الكتل الاقتصادية
	النسبة %	واردات Imports	النسبة %	* Exports الصادرات	النسبة %	واردات Imports	النسبة %	* Exports الصادرات	
Arab Countries	36.64	1,154,280,230	70.40	156,775,428	41.84	959,861,492	77.08	146,152,486	الدول العربية
Escwa Countries	37.45	1,133,041,324	69.11	153,912,353	41.79	958,474,527	75.73	143,584,777	دول الإسكوا
Gcc Countries	34.41	1,047,180,460	55.53	123,662,449	38.27	877,783,784	63.21	119,849,602	دول مجلس التعاون الخليجي
Islamic Counterence League	51.85	1,568,571,926	83.42	185,769,593	51.08	1,171,470,281	8.40	15,930,789	منظمة المؤتمر الإسلامي
Organization Of Arab Petroleum (Oabec)	35.55	1,075,557,644	54.48	121,333,960	39.62	908,802,868	60.93	115,524,641	منظمة الدول العربية المصدرة للنفط - أوبك
Andean Common Market (Ancom)	0.00	0	0.00	0	0.00	0	0.00	0	السوق المشتركة لانديز
Association Of Southeast Asian Nations (ASEAN)	5.25	158,783,925	13.46	29,977,345	5.74	131,747,080	9.50	18,009,585	منطقة التجارة الحرة لرابطة أمم شرقى آسيا (آسيان)
South American Common Market (Mercosur)	4.18	126,379,184	0.01	15,749	3.84	88,018,237	0.00	0	السوق المشتركة لأمريكا الجنوبية - الميركوسور
North American Free Trade Agreement (Naftra)	0.91	27,631,847	0.91	2,015,514	1.28	29,308,447	0.56	1,070,767	منظمة اتفاقية أمريكا الشمالية للتجارة الحرة - نافتا
Latin American Interation Association (Laia)	4.20	127,008,603	0.13	292,049	3.86	88,577,996	0.00	0	رابطة التكامل لأمريكا اللاتينية
European Union (Ue)	5.84	176,760,014	5.23	11,639,538	5.86	134,310,077	4.16	7,883,116	الاتحاد الأوروبي
Asia Pacific Economic Cooperation	27.77	840,016,844	18.70	41,651,101	5.86	134,310,077	13.34	25,296,241	التعاون الاقتصادي لآسيا و الباسيفيك (آبيك)

Source : Customs Authority  
\* Exports includes re-exports

المصدر : مصلحة الجمارك  
\* الصادرات تشمل إعادة الصادرات

TABLE NO. 5- CONT.  
VALUE : (IN 000 Rial)

قيمة الصادرات والواردات مع الكتل الاقتصادية الدولية لعامي 2021 - 2022  
VALUE OF EXPORTS & IMPORTS WITH ECONOMIC INTRNATIONAL BLOCKS FOR THE YEARS 2021 - 2022

تابع جدول رقم 5  
القيمة ألف ريال

YEARS	2022				2021				الأعوام
	النسبة النسبية %	واردات Imports	النسبة النسبية %	* Exports الصادرات *	النسبة النسبية %	واردات Imports	النسبة النسبية %	* Exports الصادرات *	
ITEM									البيانات
Economic Blocks									الكتل الاقتصادية
Caribbean Community & Common Market (Caricom)	0.00	0	0.00	0	0.00	0	0	0	السوق المشتركة لمنطقة البحر الكاريبي
Common Market For Eastern & Southern Africa (Comesa)	3.32	100,449,818	13.95	31,071,159	3.15	72,202,986	12.51	23,719,215	السوق المشتركة لدول جنوب وشرق أفريقيا - كوميسا
Commonwealth Of Independent Stattes (Cis)	0.04	1,089,294	0.32	709,530	0.02	457,972	0.02	35,484	كمنولث الدول المستقلة
European Free Trade Association	1.81	54,889,381	1.10	2,454,104	2.85	65,415,691	1.52	2,880,928	رابطة التجارة الحرة الأوروبية
Organization For Economic & Development (Oecd)	21.00	635,155,716	8.91	19,833,821	20.41	468,133,079	8.06	15,280,668	منظمة التنمية والتعاون في الميدان الاقتصادي
Least Developed Countries (LDCs)	0.62	18,734,575	11.13	24,788,731	0.51	11,700,722	8.40	15,925,389	الدول الأقل نموا
Organization For Petroleum Expting Countries (Opec)	33.12	1,002,029,506	48.8	108,631,835	36.85	845,080,571	46.87	88,867,602	منظمة الدول المصدرة للنفط - أوبك
Central African Customs Union (Caceu)	0.00	0	0.00	0	0.00	0	0.00	0	المجموعة الاقتصادية والتقنية لوسط أفريقيا
South African Customs Union (Sacu)	0.19	5,709,238	0.38	851,636	0.12	2,784,409	0.12	227,796	الاتحاد الجمركي للجنوب الأفريقي
Economic Community Of West African States (Ecowas)	0.00	0	0.00	0	0.00	0	0.00	0	الجماعة الاقتصادية لدول غرب أفريقيا
Sana'a Aggration For Cooperation	0.50	15,020,686	8.26	18,397,959	0.45	10,290,837	7.03	13,334,057	تجميع صناعات للتعاون
OTHERS ( INDIA )	9.04	273,406,465	0.22	490,577	6.82	156,430,233	0.48	911,244	أخرى ( الهند )

Source : Customs Authority  
\* Exports includes re-exports

المصدر : مصلحة الجمارك  
\* الصادرات تشمل إعادة الصادرات

TABLE NO.6  
VALUE : (IN 000 Rial)

2022 - 2021  
الصادرات وإعادة الصادرات والواردات حسب القسم وفصول تصنيف النظام المنسق لعامي 2021 - 2022  
EXPORTS ,RE-EXPORTS & IMPORTS BY SECTIONS & DIVISIONS OF HARMONIZED SYSTEM (H.S) FOR THE YEARS 2021 - 2022

جول رقم 6  
القيمة ألف ريال

YEARS	ITEM	2022				2021				الأعوام	البيانات	الأقسام والفصول
		واردات		صادرات وإعادة الصادرات		واردات		صادرات وإعادة الصادرات				
		النسبة %	القيمة VALUE	النسبة %	القيمة VALUE	النسبة %	القيمة VALUE	النسبة %	القيمة VALUE			
1	Live Animals & Animal Products	5.81	175,669,907	42.88	95,480,316	5.49	126,032,838	46.78	88,702,020	حيوانات حية ومنتجات المملكة الحيوانية	1	
1	Live Animals & Animal Products	0.31	9,417,216	0.06	126,692	0.25	5,748,703	0.01	27,843	حيوانات حية ومنتجات المملكة الحيوانية	1	
2	Meat & Edible Meat Offal	2.82	85,192,680	0.01	15,749	2.49	57,083,317	0.01	34,025	لحوم وأعضاء وأطراف صالحة للأكل	2	
3	Fish, Crustaceans, Molluscs & Other Aquatic Invertebrates	0.01	304,245	38.36	85,416,757	0.01	121,796	36.00	68,258,632	أسماك وقشريات ورخويات ولا قفريات مائية أخرى	3	
4	Milk & Dairy Milk Products & Eggs	2.67	80,754,547	4.41	9,816,914	2.75	63,077,845	10.66	20,214,447	اللبان ومنتجات صناعة الألبان والبيض	4	
5	Products Of Animal Origin ,Not Elsewhere Specified Or Included	0.00	1,219	0.05	104,204	0.00	1,177	0.08	167,073	منتجات أخرى صالحة للأكل من أصل حيواني غير مذكورة ولا داخلة في مكان آخر	5	
2	Vegetable Products	12.43	376,092,351	30.94	68,901,213	9.94	228,111,135	32.48	61,589,854	منتجات المملكة النباتية	2	
6	Live Trees & Other Plants Roots & The Like ,Cut Flowers & Ornamental Foliage	0.02	537,497	0.07	160,347	0.03	683,336	0.19	365,474	أشجار ونباتات وجذور ودرنات غذائية	6	
7	Edible Vegetables ,Certain Roots & Tubers For Food	0.41	12,389,018	5.92	13,190,142	0.41	9,425,920	6.41	12,160,666	خضف ونباتات وجذور ودرنات صالحة للأكل	7	
8	Fruits & Edible Nuts Suitable For Food	0.37	11,277,916	13.30	29,611,940	0.36	8,350,691	14.59	27,670,865	فواكه وشكل صالحة للأكل	8	
9	Coffee , Tea ,Mate & Spices	0.94	28,549,364	7.22	16,089,320	0.69	15,946,031	6.91	13,105,318	بن وشاي ومثله وبهارات وتوابل	9	
10	Cereals	9.89	299,042,965	3.43	7,632,350	7.81	179,206,460	3.18	6,047,442	حبوب	10	

Source : Customs Authority

المصدر : مصلحة الجمارك



TABLE NO.6. CONT.  
VALUE : (IN 000 Riad)

2022 - 2021 EXPORTS ,RE-EXPORTS & I MPORTS BY SECTIONS & DIVISIONS OF HARMONIZED SYSTEM (H.S) FOR THE YEARS 2021 - 2022  
الصادرات وإعادة الصادرات والواردات حسب أقسام و فصول تصنيف النظم المتسق لعامي 2022 - 2021

تيم جدول رقم  
القيمة الفيزيائية

ITEM	2022				2021				البيانات الأقسام و الفصول	الأرقام
	واردات IMPORTS		صادرات وإعادة الصادرات EXPORTS RE-EXPORTS		واردات IMPORTS		صادرات وإعادة الصادرات EXPORTS RE-EXPORTS			
	النسبة %	القيمة VALUE	النسبة %	القيمة VALUE	النسبة %	القيمة VALUE	النسبة %	القيمة VALUE		
11	0.50	15,092,261	0.00	2,607	0.41	9,441,851	0.03	48,679	منتجات السطاحن	11
12	0.29	8,884,331	0.20	455,782	0.21	4,854,843	0.41	770,388	حبوب وخبز زيرية	12
13	0.01	251,484	0.00	8	0.01	141,882	0.02	34,022	صمغ اللك	13
14	0.00	67,515	0.79	1,758,717	0.00	60,121	0.73	1,387,000	مولا صفر نباتية، منتجات نباتية أخرى غير منقورة ولا داخلة في مكان آخر	14
3	1.49	45,037,468	1.88	4,183,735,381	1.37	31,517,319	2.38	4,518,887	شحوم ودهون وزيت حيوانية أو نباتية ومنتجات تلكها، دهون غذائية محضرة، شموع من أصل حيواني أو نباتي	3
15	1.49	45,037,468	1.88	4,183,735,381	1.37	31,517,319	2.38	4,518,887	شحوم ودهون وزيت حيوانية أو نباتية ومنتجات تلكها	15
4	9.46	286,313,964	8.93	19,875,827	8.59	196,995,096	7.21	13,664,298	منتجات صناعة الأغذية، مشروبات، سوائل كحولية وخبز، تنبغ وابدال تنبغ مصنعة	4
16	0.23	6,938,484	3.24	7,214,930	0.24	5,616,978	0.80	1,507,923	محضرات لحم أسماك، مشروبات، رخيويات أو لاقريات أخرى	16
17	2.28	69,011,288	0.92	2,047,055	1.98	45,385,133	0.57	1,085,585	سكر ومضغرات سكرية	17
18	0.22	6,690,201	0.00	3,671	0.25	5,753,178	0.00	197	ككاه و محضراته	18
19	2.23	67,410,618	1.39	3,099,230	1.77	40,587,091	1.02	1,937,447	محضرات الحبوب ومنتجاتها	19
20	2.22	67,175,270	0.42	933,098	2.05	46,935,942	1.37	2,606,880	محضرات خض، ثمار، فواكه أو أجزاء نباتات أخرى	20
21	0.85	25,817,435	0.23	511,021	0.98	22,411,294	0.07	128,912	محضرات غذائية منوعة	21
22	0.46	13,827,963	0.19	431,523	0.55	12,517,273	0.08	159,785	مشروبات، سوائل كحولية وخبز	22

Source : Customs Authority

المصدر : مصلحة الجمارك

TABLE NO.6 .CONT.  
VALUE : (IN 000 Rial)

2022 - 2021  
الصادرات وإعادة الصادرات والواردات حسب أقسام وقبول تصنيف النظام المنسق لعامي 2022 - 2021  
EXPORTS ,RE-EXPORTS & IMPORTS BY SECTIONS & DIVISIONS OF HARMONIZED SYSTEM (H.S) FOR THE YEARS 2021 - 2022

تبع جدول رقم 6  
القيمة لآف ريال

YEARS	ITEM	2022				2021				الأقسام و الفصول	البيانات
		واردات IMPORTS		صادرات وإعادة الصادرات EXPORTS RE-EXPORTS		واردات IMPORTS		صادرات وإعادة الصادرات EXPORTS RE-EXPORTS			
		النسبة %	القيمة VALUE	النسبة %	القيمة VALUE	النسبة %	القيمة VALUE	النسبة %	القيمة VALUE		
23	Residues & Waste From The Food Industries	0.53	16,105,392	0.66	1,475,600	0.45	10,328,404	1.36	2,580,559	بقايا وتقلبات صناعة الأغذية	23
24	Tobacco Manufactured Or Unmanufactured,Tobacco Substitutes	0.44	13,337,314	1.87	4,159,700	0.33	7,459,802	1.93	3,657,010	تنبغ وأبدال تنبغ مصنعة أو غير مصنعة	24
5	Mineral Products	29.91	904,806,098	0.14	317,386	30.50	699,841,256	0.10	181,082	منتجات معدنية	5
25	Salt	1.01	30,646,097	0.13	279,258	0.79	18,140,566	0.07	125,624	ملح	25 49
26	Ores , Slag & Ash	0.00	0	0.00	40	0.00	2,568	0.00	113	خدمات معادن ، كحيت و رمل	26
27	Mineral Fuels , Mineral Oils	28.90	874,160,000	0.02	38,088	29.71	681,698,122	0.03	55,345	وقود معدني	27
6	Products Of The Chemical Or Ailed Industries	5.21	157,653,277	1.64	3,662,880	5.97	136,917,232	0.89	1,682,882	منتجات الصناعات الكيميائية أو الصناعات المرتبطة بها	6
28	Inorganic Chemicals Products	0.27	8,269,576	0.00	2,000	0.27	6,226,676	0.01	20,640	منتجات كيميائية غير عضوية	28
29	Organic Chemicals Products	0.15	4,424,886	0.00	0	0.12	2,826,860	0.00	0	منتجات كيميائية عضوية	29
30	Pharmaceutical Products	2.64	79,851,429	0.22	496,916	3.15	72,355,735	0.10	191,518	منتجات الصيدية	30
31	Fertilisers	0.37	11,327,711	0.01	11,835	0.37	8,553,055	0.00	0	أسمدة	31
32	Tanning & Dyeing Extracts	0.26	7,934,438	0.01	23,653	0.31	7,114,256	0.01	16,262	خلاصات الدباغة أو الصباغة	32

Source : Customs Authority

المصدر : مصلحة الجمارك

2022 - 2021 EXPORTS ,RE-EXPORTS & I MPORTS BY SECTIONS & DIVISIONS OF HARMONIZED SYSTEM (H.S) FOR THE YEARS 2021 - 2022  
الصادرات وإعادة الصادرات والواردات حسب القسم وقسم تصنيف النظم المنسق لعامي 2022 - 2021

SECTIONS & DIVISIONS	ITEM	YEARS				البيانات	الأقسام والأقسام	43			
		2022		2021							
		النسبة %	القيمة VALUE	النسبة %	القيمة VALUE						
33	Essential Oils & Resinoids Perfumery ,Cosmetic & Toilet Preparations	0.40	12,168,523	0.72	1,601,334	0.42	9,622,958	0.18	342,876	زيوت عطرية ومستخلصات مواد رائحة (زيتون)	33
34	Soap ,Organic Surface Active ,Agents Washing Preparations	0.56	17,022,927	0.66	1,459,256	0.67	15,451,539	0.58	1,094,215	صابون ،عوامل سطح عضوية ، محضرات غسيل	34
35	Albuminoidal Substances	0.16	4,967,005	0.01	27,408	0.16	3,766,326	0.00	1,458	مواد زلالية	35
36	Explosive, Pyrotechnic Products ,Matches ,Pyroporic Alloys Certain Combustible Preparations	0.01	385,390	0.00	0	0.01	235,190	0.00	0	المتفجرات	36
37	Photographic & Cinematographic Goods	0.01	4,157,582	0.00	125	0.02	350,067	0.00	0	منتجات تصوير فوتوغرافي وسينمائي	37
38	Miscellaneous Chemical Products	0.36	10,885,641	0.02	40,353	0.45	10,414,569	0.01	15,914	منتجات كيميائية متنوعة	38
7	Artificial Resins & Plastic Materials	4.01	121,287,548	0.88	1,958,864	4.09	93,879,253	2.13	4,048,049	لائين ومصنوعاتها ومطاط ومصنوعاتها	7
39	Plastic & Rubber Manufactures	3.43	103,802,478	0.87	1,928,359	3.39	77,838,847	2.11	3,993,076	لائين ومصنوعاتها ومطاط ومصنوعاتها	39
40	Rubber & Rubber Manufactures	0.58	17,485,070	0.01	30,505	0.70	16,040,406	0.03	54,973	مطاط ومصنوعاته	40
8	Row Hides ,Skins ,Leather , Furskin & Articles Thereof, Saddlery & Harness, TRAVEL Goods, Handbags & Similier	0.08	2,277,144	2.08	4,634,322	0.09	1,959,555	1.42	2,693,477	صلال (جلود غير مدبوغة) وجلود مدبوغة وجلود قراء ومصنوعات فراء المواد	8
41	Row Hides , Skins ,Tanned (Skins Not Tanned) Other Than Fur Skin	0.00	25,231	2.07	4,617,996	0.00	19,595	1.40	2,654,022	صلال (جلود غير مدبوغة) عدا جلود القراء وجلود مدبوغة	41
42	Leather Of Manufactures	0.07	2,238,740	0.01	16,327	0.08	1,928,701	0.02	39,154	مصنوعات من جلد	42
43	Furskins, Natural Or Artificial (Immitation)	0.00	13,174	0.00	0	0.00	11,259	0.00	301	جلود قراء طبيعية واصطناعية (مقلدة)	43

TABLE NO.6, CONT.  
VALUE : (IN 000 Rial)

2022 - 2021  
EXPORTS, RE-EXPORTS & IMPORTS BY SECTIONS & DIVISIONS OF HARMONIZED SYSTEM (H.S) FOR THE YEARS 2021 - 2022

YEARS	ITEM	2022		2021		الأصناف البيانات	الأقسام والصفوف				
		واردات IMPORTS النسبة %	القيمة VALUE	صدرات وإعادة الصدرات EXPORTS RE-EXPORTS النسبة %	القيمة VALUE			واردات IMPORTS النسبة %	القيمة VALUE	صدرات وإعادة الصدرات EXPORTS RE-EXPORTS النسبة %	القيمة VALUE
9	Wood & Articles Of Wood, Wood Charcoal, Cork & Articles Of Cork Manufactures Of Straw , Esparto	2.10	63,541,071	0.03	60,583	1.84	42,298,929	0.05	89,617	خشب ومصنوعاته / قطن ومصنوعاته من القطن أو من الحظا أو من مواد الطفر الأخرى	9
44	Wood & Its Products	2.10	63,475,274	0.03	60,583	1.84	42,191,336	0.05	88,995	خشب ومصنوعاته	44
45	Cork & Its Manufactures	0.00	0	0.00	0	0.00	6,837	0.00	501	قطن ومصنوعاته	45
46	Articles Of Straw & PLATING Or From Other Plating Materials	0.00	65,797	0.00	0	0.00	100,756	0.00	120	مصنوعات من القطن أو الحظا أو من مواد الطفر الأخرى	46
10	Paper Making Material , Paper Board & Articles Thereof	1.48	44,802,382	0.91	2,016,422	1.47	33,749,829	0.10	182,414	حجائن من خشب أو مواد ليفية سيلولوزية ورق وورق مطوي ومصنوعاتها	10
47	Wood Pulp Or Other Fibrous Cellulosic Materials	0.01	238,886	0.00	500	0.02	349,005	0.00	1,002	حجينة خشب أو مواد ليفية أو سيلولوزية	47
48	Paper & Paper Board	1.40	42,284,831	0.90	2,007,185	1.21	27,813,243	0.09	173,936	ورق وورق مطوي (ورقون)	48
49	Printed Books ,News Papers, Pictures, Other Printing & Publishing Products	0.08	2,278,665	0.00	8,736	0.24	5,587,581	0.00	7,476	كتيبات/ صحف/ صور/ غيرها من منتجات الطباعة والنشر	49
11	Textiles & Textile Articles	2.18	66,066,812	0.65	1,436,663	2.54	58,354,896	0.25	482,586	مواد نسجية ومصنوعات هذه المواد	11
50	Natural Silk	0.00	78,263	0.00	1,650	0.00	45,964	0.00	0	حرير طبيعي	50
51	Wool ,Fine Or Coarse Animal Hair	0.00	3,742	0.00	0	0.00	27,580	0.00	0	صوف وبر تاعم أو خشن	51
52	Cotton	0.00	149,265	0.00	77	0.01	146,477	0.00	2,142	قطن	52
53	Thread Of Man-Made Or Synthetic	0.00	13,922	0.00	234	0.00	39,354	0.00	621	الياف نسجية نسيجية أخرى	53
54	Thread Of Man-Made Or Synthetic	0.73	22,140,007	0.05	116,146	0.89	20,341,336	0.03	50,906	خيوط من شعيرات نسيجية أو اصطناعية	54
55	Synthetic Or Artificial Staple Fibres	0.09	2,786,142	0.00	0	0.08	1,924,266	0.00	0	الياف تركيبية أو اصطناعية غير مستمرة	55

Source : Customs Authority

المصدر : مصلحة الجمارك

تاريخ جدول رقم 6  
القيمة بالريال

الصادرات وإعادة التصدير والواردات حسب القسم والوصول للتصدير النظام الميسر 2022 - 2021  
EXPORTS ,RE-EXPORTS & IMPORTS BY SECTIONS & DIVISIONS OF HARMONIZED SYSTEM (H.S) FOR THE YEARS 2021 - 2022

SECTIONS & DIVISIONS	ITEM	YEARS				البيانات	الأقسام والوصول			
		2022		2021						
		الواردات IMPORTS النسبة %	القيمة VALUE	الصادرات وإعادة التصدير EXPORTS RE-EXPORTS النسبة %	القيمة VALUE					
56	Wadding ,Felt & Fabric Not Woven	0.12	3,630,258	0.00	4,410	0.13	3,054,393	0.00	5,078	حشو ولباد والقلمة غير منسوجة
57	Carpets & Other Textile Floor Covering	0.08	2,563,134	0.00	100	0.09	2,102,433	0.00	2,275	سجدة ورضيات وأغطية أخرى من مواد نسجية
58	Special Fabrics	0.01	188,469	0.00	2,500	0.01	178,979	0.00	7,038	نسج خفيفة
59	Textile Fabrics ,Impregnated Coated Or Covered Or Laminated	0.05	1,648,998	0.00	80	0.07	1,708,752	0.03	51,369	نسج مطرية أو مطلية أو مغطاة أو مغطاة
60	Fabrics ,Knitted Or Crocheted	0.00	45,742	0.00	0	0.00	56,256	0.02	33,250	القلمة منسوجة
61	Garments & Clothing Accessories ,Knitted Or Crocheted	0.06	1,680,223	0.01	11,340	0.10	2,218,638	0.02	42,989	البسة وكنائسها من مصنوعات
62	Garments & Clothing Accessories Not Knitted Or Crocheted	0.71	21,395,543	0.05	101,664	0.74	16,998,563	0.05	96,884	البسة وتوابع البسة من غير المصنوعات
63	Other Made Up Articles Of Fabrics	0.32	9,743,107	0.54	1,198,463	0.41	9,511,905	0.10	190,034	اصناف اخرى جاهزة من مواد نسجية
12	Footwear ,Headgear ,Umbrellas ,Sunshades ,Whips ,Riding Crop & Parts ,Thereof Prepared Feathers	0.52	15,870,665	0.06	138,993	0.58	13,197,740	0.00	400	أحذية/أغطية (رأس)المظلات مطر وشمس/عصي مشي/عصي بمقاع سبط وعدة ركوب وجزازها وريش محضر واصناف
64	Footwear ,Gaiters & Similar Articles	0.51	15,422,810	0.00	920	0.56	12,753,157	0.00	400	أحذية مطيقت وما يعادلها
65	Headear & Parts Thereof	0.00	26,525	0.00	434	0.00	55,363	0.00	0	أغطية رأس وجزازها
66	Umbrellas & Sun Umbrellas ,Walking-Sticks ,Seat-Sticks ,Whips ,Riding Crops & Accessories	0.01	304,875	0.06	137,640	0.01	117,202	0.00	0	مظلات مطر وشمس عصي وعصي بمقاع سبط وعدة ركوب وجزازها
67	Feathers ,Down & Articles Manufactored Form	0.00	116,456	0.00	0	0.01	272,018	0.00	0	ريش وزغب مضمران واصناف مصنوعة منها
13	Articles Of Stone Or Plaster Or Cement Or Asbestos Or Mica & Similar Materials Ceramic ,Products Glass & Glassware	1.40	42,302,465	0.24	528,724	1.80	41,355,371	0.18	341,158	مصنوعات من حجر أو جص أو اسمنت أو حديد صغرى ,منتجات من خزف زجاج ومصنوعاته
68	Articles Of Stones Or Plasters Or Cement Or Rock Wool (Asbestos)	0.19	5,670,189	0.14	313,014	0.17	3,916,877	0.06	120,454	مصنوعات من حجر أو جص أو اسمنت أو حديد صغرى (الاسبستوس)
69	Articles Of Ceramic	0.93	28,177,466	0.09	209,782	1.29	29,586,321	0.12	218,724	منتجات من خزف
70	Glasses & Articles Of Glasses	0.28	8,454,810	0.00	5,928	0.34	7,852,173	0.00	1,980	زجاج ومصنوعاته

TABLE NO.6 ,CONT.  
VALUE : (IN 000 Real)

2022 - 2021  
EXPORTS ,RE-EXPORTS & I MPORTS BY SECTIONS & DIVISIONS OF HARMONIZED SYSTEM (H.S) FOR THE YEARS 2021 - 2022

تحت جدول رقم 6  
القيمة الحقيقية

ITEM	YEARS		2022				2021				البيانات الأقسام والصفوف	الترقيم
	البيانات	القيمة	واردات		صادرات وإعادة التصورات		واردات		صادرات وإعادة التصورات			
			القيمة	%	القيمة	%	القيمة	%	القيمة	%		
14	Pearls, PRECIOUS OR Semi Precious Stones, Precious Metals, Rolled, Precous Metals & Articles Thereof Mitation	0.02	676,635	0.00	0	0.11	2,421,037	0.01	19,912	لؤلؤ طبيعي أو مستنبت ،أحجار كريمة أو شبه كريمة كريمة معادن تشبه معادن عادية ومصنوعات هذه المعادن	14	
71	Pearls, PRECIOUS Or Semi Precious Stones, Precious Metals, Rolled, Precous Metals & Articles Thereof Mitation	0.02	676,635	0.00	0	0.11	2,421,037	0.01	19,912	لؤلؤ طبيعي أو مستنبت ،أحجار كريمة أو شبه كريمة معادن تشبه معادن عادية ومصنوعات هذه المعادن	71	
15	Base Metals & Articles Of Metals	10.33	312,473,452	1.38	3,074,390	5.62	128,905,209	1.28	2,426,910	معادن عادية ومصنوعاتها	15	
72	Iron & Steel	7.93	239,890,115	0.58	1,298,005	3.25	74,619,413	0.42	799,932	الحديد والصلب (فولاذ)	72	
73	Articles Or Iron & Steel	1.25	37,749,566	0.28	620,590	1.26	28,884,936	0.12	227,014	مصنوعات من حديد أو صلب (فولاذ) نحاس ومصنوعاته	73	
74	Copper & Articles Thereof	0.02	587,902	0.07	151,492	0.02	470,264	0.06	105,750	نحاس ومصنوعاته	74	
75	Nickel And Articles Thereof	0.00	2,233	0.00	0	0.00	22,721	0.00	401	نيكل ومصنوعاته	75	
76	Aluminium & Articles Thereof	0.48	14,423,899	0.37	814,116	0.45	10,378,560	0.63	1,193,390	الوميزيوم ومصنوعاته	76	
78	Lead & Articles Thereof	0.00	76	0.00	1,000	0.00	11,590	0.00	9,416	رصاص ومصنوعاته	78	
79	Zink & Articles Thereof	0.06	1,874,275	0.00	0	0.07	1,543,647	0.00	601	زنك (الوتيزم) ومصنوعاته	79	
80	Tin & Articles Thereof	0.01	165,536	0.06	129,300	0.00	71,807	0.00	0	قصدير ومصنوعاته	80	
81	Other Metals & Articles Thereof	0.00	23,916	0.00	1,174	0.00	1,023	0.00	4,384	معادن اخرى ومصنوعاته	81	
82	Tools, Cutting Tools, Table Tools, Spoons, Fork-Spoon Or Basemetal	0.28	8,511,348	0.01	26,882	0.26	5,922,129	0.04	80,164	عدد وأدوات قاطعة وأدوات حادة ،ملاعق وشوك من معادن عادية	82	
83	Miscellaneous Articles Of Base Metal	0.31	9,244,587	0.01	31,831	0.30	6,979,120	0.00	5,858	اصناف متنوعة من معادن عادية	83	
16	Machinery, Mechanical Appliances, Electrical Equipment & Parts Thereof	5.00	151,243,619	4.91	10,926,448	5.79	132,774,408	3.44	6,521,343	آلات و أجهزة ،معدات كهربائية ،أجزاء لها ولوازمها	16	
84	Nuclear Reactors Boilers, Machinery, Apparatus, Equipment & Machine Tools	2.50	75,536,120	2.92	6,507,689	3.30	75,782,268	2.48	4,706,277	مفاعلات نووية وسراجل وآلات أجهزة وأدوات آلية	84	
85	Electrical Machinery & Equipment, Appartus & Parts Thereof	2.50	75,707,500	1.98	4,418,759	2.48	56,992,140	0.96	1,815,066	آلات و أجهزة و معدات كهربائية وأجزاء لها	85	

Source : Customs Authority

المصدر : مصلحة الجمارك

TABLE NO.6 CONT.  
VALUE (IN 000 RML)

2022 - 2021  
EXPORTS ,RE-EXPORTS & IMPORTS BY SECTIONS & DIVISIONS OF HARMONIZED SYSTEM (HS) FOR THE YEARS 2021 - 2022

على مدار 6  
الفترة القدرية

ITEM	2022		2021		البيانات	الأقسام و التوصول	الأعمار				
	ورادات	صلاحيات وإعادة التصاريح	ورادات	صلاحيات وإعادة التصاريح							
	النسبة %	القيمة VALUE	النسبة %	القيمة VALUE							
17	Transport Equipment & Parts Thereof	6.86	207,498,231	1.97	4,384,773	12.59	288,833,176	0.58	1,099,385	معدات نقل	17
86	Rail Way ,Tramway Locomotives Rolling-Stock & Parts Thereof Rail Way	0.00	133,920	0.01	26,313	0.00	112,436	0.00	0	قاطرات وعربات ومعدات السكك الحديدية ومبانيها	86
87	Fixtures ,Fitting & Parts	6.85	207,296,645	1.95	4,353,610	12.58	288,714,615	0.57	1,084,122	مركبات عدا عربات السكك الحديدية والترم أجزاءها و لوازمها	87
88	Ships ,Boats & Floating Structures	0.00	67,666	0.00	0	0.00	1,171	0.00	0	طائرات وسفن فضائية و أجزاءها	88
89	Ships ,Boats & Floating Structures	0.00	0	0.00	4,850	0.00	4,953	0.01	15,263	سفن وقوارب ومنشآت عمدة	89
18	Instruments -Photographic , Cinematographic, Measuring, Checking, Percision, Medical, Surgical, Clocks	0.55	16,774,091	0.39	878,419	0.47	10,673,238	0.52	984,979	أدوات وأجهزة للتصوير أو التصوير الفوتوغرافي أو السينمائي أو للقياس وللحسب أدوات وأجهزة دقيقة، أجزاءها و لوازمها	18
90	Optical Photographic, Cinematographic, Maesuring, Checking Percision...	0.54	16,453,173	0.39	878,274	0.45	10,292,344	0.52	984,979	أدوات وأجهزة للتصوير أو التصوير الفوتوغرافي أو السينمائي ...	90
91	Clocks & Watches & Parts Thereof	0.01	320,618	0.00	145	0.02	379,733	0.00	0	اصناف صناعة الساعات و أجزاءها	91
92	Musical Instruments, Pats & Accessories Of Such Articles	0.00	300	0.00	0	0.00	1,162	0.00	0	أدوات موسيقية	92
19	ARMS, Ammunition & Parts Thereof	0.00	0	0.00	715	0.00	0	0.00	76	أسلحة وذخائر أجزاءها و لوازمها	19
93	Weapons	0.00	0	0.00	715	0.00	0	0.00	76	أسلحة وذخائر	93
20	Miscellaneous Manufactured Articles	1.15	34,663,260	0.10	233,306	1.17	26,782,360	0.20	379,788	سلع ومنتجات متنوعة	20
94	Furniture ,Bedding ,Mattresses Mattress Supports ,Cushons & Similar Stuffed Furnishing	0.32	9,744,272	0.07	155,293	0.37	8,538,874	0.16	306,047	اثاث (بما فيه للبط والجرعة)	94
95	Toys ,Games & Sports Requisite Parts & Accessories Thereof	0.16	4,789,378	0.00	5,386	0.17	3,846,955	0.00	5,822	لعي الاطفال واللعب مجتمعات	95
96	Miscellaneous Manufactured Articles	0.67	20,129,610	0.03	72,626	0.63	14,396,530	0.04	67,920	ممنوعات متنوعة	96
21	Works Of Art, Collectors, Pieces & Antiques	0.00	44,043	0.00	0	0.00	14,671	0.00	0	تحف فنية، قطع للمجوهرات وقطع أثرية	21
97	Works Of Art, Collectors, Pieces & Antiques	0.00	44,043	0.00	0	0.00	14,671	0.00	0	تحف فنية، قطع للمجوهرات وقطع أثرية	97
	GRAND TOTAL	100.00	3,025,094,485	100.00	222,693,980	100.00	2,294,614,547	100.00	189,609,116	الإجمالي العام	

Source : Customs Authority

المصدر : مصلحة الجمارك

قيمة أهم عشرين سلعة مصدرة خلال العام 2022م  
VALUE OF THE TOP TWENTY EXPORTED COMMODITIES DURING THE YEAR 2022

TABLE NO.7  
VALUE : (IN 000 RIAL)

جدول رقم 7  
القيمة ألف ريال

COMMODITIES	YEARS ITEM	2022		الأعوام البيان	السلع
		النسبة %	القيمة VALUE		
1	Other fresh or chilled fish excl .item 0403	21.90	48,780,033	03.04	أسماك أخرى طازجة أو مبردة عدا البند
2	Other fruit, fresh, nes	6.71	14,950,474		فراجة أخرى طازجة
3	Dried onions	5.68	12,657,111		بصل طازج أو مبرد
4	Cuttle fish and squid (excl. Live, fresh or chilled)	4.87	10,840,595		حبار وسبيج ،مجفف أو مملحة أو في ماء مملح
5	Guavas , mangoes and mangosteens ,fresh or dried	4.75	10,584,137		جوافه ، مانجو ومالجوستين طازج أو مجفف
6	Prepared or preserved salmon (exl. minced)	3.56	7,931,087		أسماك سلمون ، طازجة أو مبردة عدا الداخلة
7	Cuttle fish and squid ,live ,fresh or chilled	3.12	6,943,570		أسماك أخرى محضرة أو محفوظة
8	Mussels (excl. live ,fresh or chilled)	2.76	6,154,907		حبار وسبيج ، حبة أو طازجة أو مبردة
9	Other frozen fish excl. white livers and roses	2.55	5,676,983		غيرها من أسماك أخرى مجمدة ، عدا أعضاء وأطراف
10	Black tea (fermented) and partly fermented, whether or not flavoured ,in packings	2.46	5,483,809		شاي أسود (مضغ) وشاي مضغ جزئي في صوات جافة
11	Coffee, not roasted or decaffeinated	2.24	4,981,703		بن غير محمص غير منزوع منه "الكافئين "
12	Cigarettes containing tobacco	1.87	4,158,000		لقايف عالية (سجائر) محضرة على تبغ
13	Other animal skin leather ,prepared after tanning ,without wool .n.e.s. other than of heading 4114.	1.76	3,929,513		جلود محضرة بعد الدباغة أو التجهيف من حيوانات
14	Durum wheat	1.72	3,831,673		حنطة (قمح) قاسية عدا تقاوي البذار (مقاه)
15	Ac generators (alternators) of an output >750 KVA	1.60	3,565,736		مولدات التيار المتردد قدرتها تزيد عن 75 كيلو
16	Products consisting of natural milk constituents ,nes	1.55	3,457,799		منتجات مكونه من عناصر حليب طبيعية
17	thers cars equipped with internal combustion engine	1.38	3,074,234		سيارات أخرى ،مجهزة بمحركات احتراق داخلي
18	Natural honey	1.11	2,473,261		عسل طبيعي
19	Parts for boring or sinking machinery	1.09	2,425,820		أجزاء آلات السبر والحفر الداخلة في البند
20	Roasted ,decaffeinated coffee	1.06	2,355,179		بن محمص (منزوع) منه الكافئين
TOTAL OF THE TOP TWENTY COMMODITIES		73.76	164,255,624		إجمالي أهم عشرين سلعة
TOTAL OF THE OTHER COMMODITIES		26.24	58,438,356		بقية السلع
GRAND TOTAL		100.00	222,693,980		الإجمالي العام

Source : Customs Authority

المصدر : مصلحة الجمارك



TABLE NO.8  
VALUE : (IN 000 Rial)

قيمة أهم عشرين سلعة مستوردة خلال العام 2022م  
VALUE OF THE TOP TWENTY IMPORTD COMMODITIES DURING THE YEAR 2022

جدول رقم 8  
القيمة ألف ريال

COMMODITIES	YEARS ITEM	2022		الأصناف البيان	السلع
		النسبة %	القيمة VALUE		
1	Gas oils (solar) diesel oil	17.40	526,263,920	غاز أوليل (سولار) نيزل أوليل	1
2	Petroleum	9.34	282,407,845	بتترول	2
3	Durum wheat, other than seeds for sowing	4.74	143,283,130	حنطة (فصح) قاسية عا تقنوي للبيزار (مطاه)	3
4	Bars of iron or non-alloy steel	3.25	98,200,063	قضبان من حديد أو صلب من غير الحلائط	4
5	Semi-milled or wholly milled rice	2.71	81,852,234	ارز مضروب كلياً أو جزئياً، وإن كان مسوحاً أو	5
6	Other medicaments put up for retail sale, other than 3004.10 and 3004.9010.	2.44	73,886,728	أدوية آخر معدة للبيع بالتجزئة عدا البنود من	6
7	Brown rice	2.05	62,055,425	ارز مقشور (ارز أسمر)	7
8	Concrete reinforcing bars and, not of free-cutting steel of rectangular	1.72	52,025,654	قضبان من حديد أو من صلب... ليست ذات مقطع عرضي	8
9	Cuts and edible offals (oth. Than livers) of ducks, geese or guinea fowls frozen.	1.52	45,881,429	لحوم وأعضاء وأطراف ، غير مقطعة لأجزاء ،صالحة	9
10	Sugar.....etc.	1.50	45,394,286	سكر أكر...الخ	10
11	Meats uncut to different parts	1.25	37,895,117	لحوم وأعضاء وأطراف ، غير مقطعة ، صالحة للأكل	11
12	Other cars ,equipped with a cylinder capacity of more than 150 cm	1.18	35,780,497	سيارات أخرى ،مجهزة بمحركات احتراق داخلي.. يتم الإشغال فيها بالشر سعة	12
13	Sweet biscuits	1.18	35,608,447	بسكويت حلو	13
14	Foil oil (mazot).	0.84	25,528,876	فويل أوليل (مازوت)	14
15	Photosensitive semiconductor instruments volta-e light cells.	0.83	25,131,702	أدوات شبيهة موصلة حساسة للضوء ، بخلايا	15
16	Milk and cream in solid forms of <=1.5% fat	0.75	22,555,043	اللبان وقلندة... بشكل مسحوق... تحتوي على نسم	16
17	Polyethlene having a specific gravity of less than 0.94.	0.67	20,303,383	بولي إيثيلين بوزن نوعي أقل من 0.94	17
18	Sugar confectionery (incl white chocolate)	0.63	19,127,903	مصنوعات سكرية (بما فيها التموكولاته البيضاء)	18
19	Cheese, nes	0.59	17,988,597	أجبان أخرى	19
20	Other cars equipped with internal combustion engines, with cylinders more than 1500 cm	0.56	17,066,129	سيارات أخرى ،مجهزة بمحركات .. يتم الإشغال فيها بالشر سعة اسطواناتها تزيد عن 1500	20
TOTAL OF THE TOP TWENTY COMMODITIES		55.15	1,668,236,408	إجمالي أهم عشرين سلعة	
TOTAL OF THE OTHER COMMODITIES		44.85	1,356,858,077	بقية السلع	
GRAND TOTAL		100.00	3,025,094,485	الإجمالي العام	

Source : Customs Authority

المصدر : مصلحة الجمارك

TABLE NO.9  
VALUE IN (IN 000 Rial)

جدول رقم 9  
القيمة الف ريال

الصادرات لأهم عشرين دولة لعالمي 2022 - 2021  
THE EXPORTS TO THE TOP TWENTY COUNTRIES FOR THE YEARS 2021 - 2022

COUNTRIES	YEARS	2022		2021		الأعوام	البيان
		EXPORTS النسبة %	*الصادرات القيمة VALUE	EXPORTS النسبة %	*الصادرات القيمة VALUE		
Saudia Arbia		36.73	81,802,104	38.16	72,360,307		السعودية
Oman		6.46	14,382,718	7.94	15,059,022		عمان
Qatar		0.39	875,297	7.33	13,897,424		قطر
Somalia		7.81	17,399,947	6.76	12,817,234		الصومال
Egypt		4.50	10,012,686	5.42	10,278,511		مصر
U.A.E		8.39	18,678,319	5.08	9,630,054		الإمارات العربية المتحدة
Malaysia		10.59	23,590,784	4.66	8,835,586		ماليزيا
Thailand		2.62	5,833,239	4.27	8,102,964		تايلاند
Kuwait		2.48	5,515,147	3.37	6,390,554		الكويت
Belgium		0.50	1,122,797	2.00	3,787,993		بلجيكا
United Kingdom		0.84	1,871,900	1.46	2,769,845		المملكة المتحدة
Djibout		1.29	2,863,074	1.35	2,567,709		جيبوتي
Bahrain		1.08	2,408,866	1.32	2,512,242		البحرين
South Korea		1.07	2,372,249	1.11	2,113,585		كوريا الجنوبية
Tiawan		1.65	3,670,394	0.97	1,840,688		تاوان
Liberia		0.51	1,132,578	0.84	1,599,342		ليبيريا
Italy		1.62	3,603,393	0.79	1,506,601		إيطاليا
Ghana		0.85	1,898,618	0.71	1,350,878		غانا
U.S.A		0.75	1,661,073	0.55	1,034,169		الولايات المتحدة الأمريكية
China		0.45	995,634	0.49	921,764		الصين
TOTAL OF TOP (20) COUNTRIES		90.57	201,690,815	94.60	179,376,473		إجمالي أهم (20) بلد
OTHER COUNTRIES		9.43	21,003,165	5.40	10,232,643		بقية الدول
GRAND TOTAL		100.00	222,693,980	100.00	189,609,116		الإجمالي العام

Source : Customs Authority

المصدر : مصلحة الجمرك

الواردات لأهم عشرين دولة عالمي 2021 - 2022 م  
THE IMPORTS TO THE TOP TWENTY COUNTRIES FOR THE YEARS 2021 - 2022

TABLE NO.10  
VALUE IN (IN 000 Rial)

جدول رقم 10  
القيمة الف ريال

COUNTRIES	YEARS	2022		2021		البيانات	الأعوام
		الواردات النسبة %	القيمة VALUE	الواردات النسبة %	القيمة VALUE		
U.A.E		26.16	791,339,322	27.25	625,336,232		الإمارات العربية المتحدة
China		13.15	397,858,697	13.39	307,181,015		الصين
Saudia Arbia		6.92	209,262,261	9.41	215,972,210		السعودية
India		9.04	273,406,465	6.82	156,430,233		الهند
Turkye		9.55	288,944,191	5.09	116,908,397		تركيا
Japan		2.48	74,918,637	4.51	103,525,668		اليابان
Brazil		3.95	119,453,920	3.68	84,506,573		البرازيل
Ukraine		0.79	23,989,812	2.43	55,814,439		أوكرانيا
Egypt		2.16	65,345,362	2.29	52,599,570		مصر
Thailand		1.81	54,757,342	2.25	51,604,788		تايلاند
South Korea		1.01	30,455,629	2.24	51,389,241		كوريا الجنوبية
Malaysia		1.95	58,886,914	1.84	42,186,569		ماليزيا
Sweden		0.79	23,993,817	1.73	39,691,005		السويد
Russian Federation (Russia)		3.41	103,213,909	1.22	28,028,761		روسيا الاتحادية
Oman		1.29	38,944,369	1.19	27,255,281		عمان
Country Of Difference Origin		1.21	36,552,808	1.13	25,942,045		مختلفة المنشأ
Eurobian Common Market		0.85	25,629,467	0.94	21,547,315		السوق الأوروبية المشتركة
Australia		1.24	37,550,343	0.93	21,230,676		أستراليا
U.S.A		0.64	19,447,869	0.91	20,814,014		الولايات المتحدة الأمريكية
Indonesia		1.18	35,633,825	0.90	20,757,241		إندونيسيا
TOTAL OF TOP (20) COUNTRIES		89.57	2,709,584,959	90.16	2,068,721,272		إجمالي أهم (20) بلد
OTHER COUNTRIES		10.43	315,509,526	9.84	225,893,275		بقية الدول
GRAND TOTAL		100.00	3,025,094,485	100.00	2,294,614,547		الإجمالي العام

Source : Customs Authority

المصدر : مصلحة الجمارك







مؤشرات الأحوال المعيشية  
Indicators of Living conditions

## Index

## الفهرس

Table Title	رقم الجدول Table No.	عنوان الجدول
Minimum Cost Average of Survival Food Basket for 7 Members During the Period (January-December)-2022	1	تكلفة الحد الأدنى للسلة الغذائية المساعدة على البقاء متوسط 7 أفراد للأسرة خلال الفترة ( يناير- ديسمبر 2022م)
Exchange rate of Dollar V.S Riyal in Governorates During the period (January-December)-2022	2	سعر صرف الدولار مقابل الريال في المحافظات في الفترة يناير - ديسمبر 2022م
Minimum Cost Average of Food Basket According to Governorates - of February and Percentage Change with the Previous Month 2022-Fixed Prices	3	متوسط تكلفة الحد الأدنى للسلة الغذائية حسب المحافظات -لشهر فبراير ونسبة التغير مع الشهر السابق -2022م- بالاسعار الثابتة
Minimum Cost Average of Food Basket According to Governorates - of March with Percentage Change of January 2022 Fixed Prices	4	متوسط تكلفة الحد الأدنى للسلة الغذائية حسب المحافظات -لشهر مارس ونسبة التغير مع شهر يناير -2022م. بالاسعار الثابتة
Minimum Cost Price Average of food Basket According to Governorates of April and the Percentage Change with January 2022Fixed Prices	5	متوسط تكلفة الحد الأدنى للسلة الغذائية حسب المحافظات -لشهر أبريل ونسبة التغير مع شهر يناير -2022م بالاسعار الثابتة
Minimum Cost Price Average of Food Basket According to Governorates of May and Percentage Change of January 2022 Fixed Prices	6	متوسط تكلفة الحد الأدنى للسلة الغذائية حسب المحافظات -لشهر مايو ونسبة التغير مع شهريناير-2022م بالاسعار الثابتة
Minimum Cost Price Average of Food Basket According to Governorates - June and Percentage Change of January 2022 Fixed Prices	7	متوسط تكلفة الحد الأدنى للسلة الغذائية حسب المحافظات -لشهر يونيو ونسبة التغير مع شهريناير-2022م بالاسعار الثابتة
Minimum Cost Average of Food Basket According to Governorates - Of July and Percentage Change of January 2022 Fixed Prices	8	متوسط تكلفة الحد الأدنى للسلة الغذائية حسب المحافظات -لشهر يوليو ونسبة التغير مع شهريناير-2022م بالاسعار الثابتة
Minimum Cost Average of Food Basket According to Governorates - of August and Percentage Change with January 2022 Fixed Prices	9	متوسط تكلفة الحد الأدنى للسلة الغذائية حسب المحافظات المحررة -لشهر أغسطس ونسبة التغير مع شهريناير-2022م بالاسعار الثابتة
Minimum Cost Average of Food Basket According to Governorates -of September and Percentage Change with January 2022 Fixed Prices	10	متوسط تكلفة الحد الأدنى للسلة الغذائية حسب المحافظات -لشهر سبتمبر ونسبة التغير مع شهريناير-2022م. بالاسعار الثابتة
Minimum Cost Average of Food Basket According to Governorates - of October and Percentage Change with January 2022 Fixed Prices	11	متوسط تكلفة الحد الأدنى للسلة الغذائية حسب المحافظات -لشهر أكتوبر ونسبة التغير مع شهريناير-2022م بالاسعار الثابتة
Minimum Cost Average of Food Basket According to Governorates - of November and Percentage Change with January 2022 Fixed Prices	12	متوسط تكلفة الحد الأدنى للسلة الغذائية حسب المحافظات -لشهر نوفمبر ونسبة التغير مع شهريناير-2022م. بالاسعار الثابتة
Minimum Cost Average of Food Basket According to Governorates - of December and Percentage Change with January 2022 Fixed Prices	13	متوسط تكلفة الحد الأدنى للسلة الغذائية حسب المحافظات -لشهر ديسمبر ونسبة التغير مع شهريناير-2022م بالاسعار الثابتة

تكلفة الحد الأدنى للسلة الغذائية المساعدة على البقاء متوسط 7 أفراد للأسرة خلال الفترة ( يناير- ديسمبر 2022م)  
Minimum Cost Average of Survival Food Basket for 7 Members During the Period (January - December 2022)

Table No.(1)

جدول رقم (1)

Months	المتوسط السنوي	ديسمبر	نوفمبر	أكتوبر	سبتمبر	أغسطس	يوليو	يونيو	مايو	أبريل	مارس	فبراير	يناير	الأشهر
Governorate	Annual average	December	November	October	September	August	July	June	May	April	March	February	January	المحافظة
Abyan	101,129	118,575	117,120	101,610	112,903	99,275	97,775	90,025	90,226	92,643	100,433	94,849	98,116	أبين
AL-Dhalea	106,429	115,600	117,600	115,600	113,725	108,500	98,725	91,250	97,376	101,366	118,389	98,832	100,184	الضالع
Al-Mahrah	110,827	112,500	115,500	112,701	115,122	114,400	109,313	107,021 *	105,356 *	103,690 *	102,025 *	100,360 *	96,255	* المهرة
Taiz	90,395	103,720	106,900	108,658	112,583	115,370	89,678	95,876	71,342	87,714	72,828	37,810	82,255	تعز
Hadramout	107,675	105,885	112,767	104,066	106,584	108,264	108,328	112,600	116,493	123,299	103,479	97,591	92,743	حضرموت
Socotra	96,171	126,650	118,650	118,650	94,150	82,200	80,250	78,200	64,600	81,400	64,000	163,900	81,400	سقطرة
Shabwah	114,533	109,500	122,720	116,125	124,500	128,063	112,400	111,264	99,079	112,372	118,003	105,149	115,218	شبوثة
Aden	113,754	109,918	119,758	123,422	120,738	121,195	115,910	105,795	109,323	102,482	120,818	108,180	107,503	عدن
Lahj	104,564	122,800	114,575	117,302	116,100	123,304	98,675	115,894	110,532	61674 *	104,487	37,531	89,000	لحج
Monthly average	104,032	113,905	116,177	113,126	112,934	111,175	101,228	95,653	94,871	100,182	100,305	92,980	95,853	المتوسط الشهري

Source/ central statistics organization (price management)

المصدر / الجهاز المركزي للإحصاء (إدارة الأسعار)

Technical Secretariat for Food Security/Aden-FSTS

السكرتارية الفنية للأمن الغذائي / FSTS-ADEN

\*Estimates of central statistical organization

\* تقديرات الجهاز المركزي للإحصاء

Composition of Yemen Minimum/survival Food Basket For Average Household of 7 Members Per Month ( prepared and Adopted by F S A C partners) are 75Kg of white flour , 10 Kg of red beans, 8 Ltr of 'imported ' vegetable cooking oil, 2.5 Kg of sugar and 1 Kg of salt with iodine added

مكونات السلة الغذائية الدنيا المساعدة على البقاء على قيد الحياة لـ 7 أشخاص شهريا وكما تم اعتمادها من قبل كتلة الأمن الغذائي والزراعة ، عبارة عن : 75كجم من النقيق الأبيض ، 10كجم من الفاصوليا الحمراء، 8 لتر من زيت الطبخ النباتي (مستورد) ، 2.5كجم من السكر وكيلو جرام واحد من الملح المضاف اليه اليود



شكل (1): تكلفة الحد الأدنى للمثلة الغذائية المساعدة على البقاء متوسط 7 أفراد للأسرة لعام 2022م  
 Figure(1): Minimum Cost Average of Survival Food Basket for Average Household of 7 Member By Governorates for year 2022



source / Central Statistics Organization (price management)  
 Technical Secretariat for Food Security/Aden-FSTS

المصدر / الجهاز المركزي للإحصاء (إدارة الأسعار)  
 السكرتارية التقنية للأمن الغذائي FSTS-ADEN

سعر صرف الدولار مقابل الريال في المحافظات في الفترة يناير - ديسمبر 2022م  
Exchange Rate of Dollar V.S Riyal in Governorates During the period January - December 2022

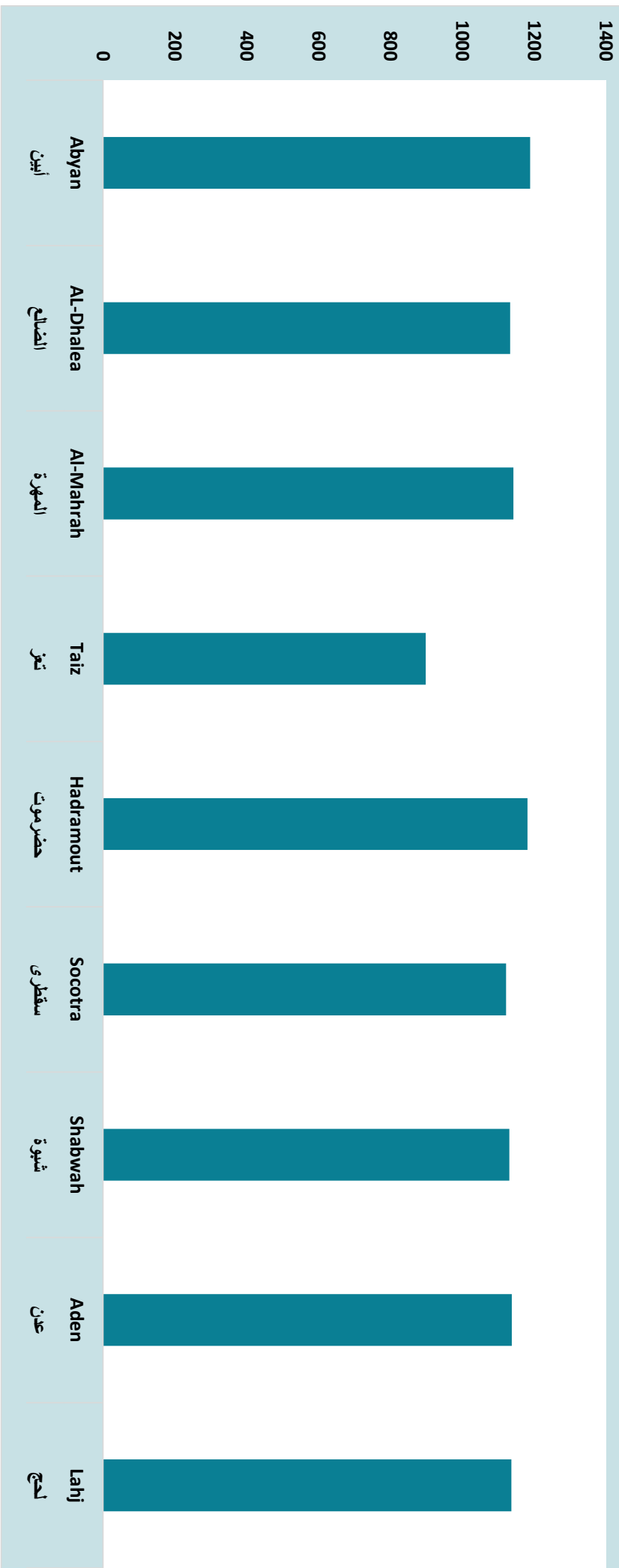
Table No.(2)

جدول رقم (2)

Months المشهر	التوسط السنوي Annual average	ديسمبر December	نوفمبر November	أكتوبر October	سبتمبر September	أغسطس August	يوليو July	يونيو June	مايو May	أبريل April	مارس March	فبراير February	يناير January	الأشهر المحافظة
Abyan	1189	1050	1163	1254	1254	1254	1145	1234	1149	1225	1250	1156	1136	أبين
Al-Dhalea	1134	1188	1151	1148	1148	1148	1148	1020	1099	1000	1268	1159	1129	الضالع
Al-Mahrah	1142	1185	1153	1151	1151	1151	1151	1119 *	1108 *	1097 *	1087 *	1077 *	1055	المهرة
Taiz	898	1182	899	894	894	894	894	873	784	773	934	898 *	861	تعز
Hadramout	1182	1180	1161	1151	1151	1151	1151	1099	1018	1622	1254	1126	1117	حضرموت
Socotra	1122	1180	1145	1117	1117	1119	1117	1118	1007	985	1214	1184	1165	سقطرى
Shabwah	1132	1177	1146	1151	1151	1154	1151	1110	1036	1012	1248	1109	1133	شبوثة
Aden	1138	1181	1160	1148	1121	1162	1121	1106	1020	1082	1258	1140	1157	عدن
Lahj	1137	1170	1177	1135	1135	1135	1135	1104	993	1137 *	1268	1122	1135	لحج
Monthly average	1120	1166	1128	1128	1125	1130	1113	1083	1013	1100	1212	1142	1099	المتوسط الشهري

source / Central Statistics Organization (price management)  
Technical Secretariat for Food Security/Aden-FSTS  
المصدر / الجهاز المركزي للإحصاء (إدارة الأسعار)  
السكرتارية الفنية للأمن الغذائي / FSTS-ADEN \* تقديرات الجهاز المركزي للإحصاء

شكل (2) : متوسط سعر صرف الدولار مقابل الريال في المحافظات لعام 2022م  
 Figure (2): Average Exchange Rate of Dollar V.S Riyal in Governorates For year 2022



source / Central Statistics Organization (price management)  
 Technical Secretariat for Food Security/Aden-FSTS

المصدر / الجهاز المركزي للإحصاء (إدارة الأسعار)  
 السكرتارية الفنية للأمن الغذائي FSTS-ADEN

متوسط تكلفة الحد الأدنى للسلة الغذائية حسب المحافظات - لشهر فبراير ونسبة التغير مع الشهر السابق - 2022م - بالسعر الثابتة  
Minimum Cost Average of Food Basket By Governorates - of February and Percentage Change with the Previous Month 2022

Table No.(3)

جدول رقم (3)

Governorates Changes	المتوسط العام	لحج	عدن	شبهوة	سقطري	حضرموت	تعز	المهرة	الضالع	ابين	Changes	المحافظات	التغيرات	السلعة
Wheat flour	726	737	728	870	600	700	785	638	763	710	فبراير February	دقيق ابيض		
	718	700	762	895	600	690	580	725	800	710	يناير January			
	1	5	-4	-3	0	1	35	-12	-5	0	%			
Red beans	1954	1542	2800	1840	1700	1803	2167	1904	1863	1970	فبراير February	فاصوليا حراء		
	1914	1450	2729	1840	1700	1622	2003	2333	1650	1898	يناير January			
	2	6	3	0	0	11	8	-18	13	4	%			
Imported vegetable cooking oil	2474	2421	2897	2740	2100	3080	1744	2339	2403	2544	فبراير February	زيت طرخ نباتي المستورد		
	2345	2450	2590	2355	2100	2817	2092	2019	2187	2492	يناير January			
	6	-1	12	16	0	9	-17	16	10	2	%			
suger	877	987	922	790	800	837	783	905	950	917	فبراير February	سكر		
	840	850	900	835	800	788	704	814	950	917	يناير January			
	4	16	2	-5	0	6	11	11	0	0	%			
Salt	299	275	99	300	600	328	230	370	250	238	فبراير February	ملح الطعام		
	287	275	93	290	600	267	229	363	250	217	يناير January			
	-4.1	0	-6	-3	0	-23	0	-2	0	-10	%			


source / Central Statistics Organization (price management)

المصدر / الجهاز المركزي للإحصاء (إدارة الأسعار)

Technical Secretariat for Food Security/Aden-FSTS

السكرتارية الفنية للامن الغذائي / FSTS-ADEN

شكل (3): نسبة التغير في سعر تكلفة السلة الغذائية حسب المحافظات لشهر فبراير مقارنة مع شهر يناير 2022م  
 Figure(3) Percentage Change of Cost Price of Food Basket According to Governorates of February Compared to January 2022



source / Central Statistics Organization (price management)  
 Technical Secretariat for Food Security/Aden-FSTS

المصدر / الجهاز المركزي للإحصاء (إدارة الأسعار)  
 السكرتارية الفنية للأمن الغذائي FSTS-ADEN

متوسط تكلفة الحد الأدنى للسلة الغذائية حسب المحافظات - لشهر مارس ونسبة التغير مع شهر يناير 2022م بالأسعار الثابتة

Minimum Cost Average of Food Basket According to Governorates - of March with Percentage Change of January 2022 (Fixed Prices)

Table No.(4)

جدول رقم (4)

Governorates Changes	Commodity	المحافظات														التغيرات السلعة
		المتوسط العام	لحج	عدن	شبهوة	سقطرى	حضر موت	تعز	المهرة	الضالع	ابن	Changes				
	Overall Average	Lahj	Aden	Shabwa	Socotra	Hadramout	Taiz	Al Mahrah	Al Dhalea	Abyan	March	يناير	%			
Wheat flour	792	825	833	1095	600	700	656	810	900	710	March			دقيق ابيض		
	718	700	762	895	600	690	580	725	800	710	يناير					
	10	18	9	22	0	1	13	12	13	0	%					
Red beans	2075	1683	2800	1940	1700	1906	2167	2013	2500	1970	March			فاصوليا حمراء		
	1914	1450	2729	1840	1700	1622	2003	2333	1650	1898	يناير					
	8	16	3	5	0	18	8	-14	52	4	%					
Imported vegetable cooking oil	2829	2850	3481	2845	2100	3652	1744	2760	2908	3119	March			زيت طبخ نباتي المستورد		
	2829	2450	2590	2355	2100	2817	2092	2019	2187	2492	يناير					
	0	16	34	21	0	30	-17	37	33	25	%					
suger	926	1067	992	1028	800	950	783	845	950	917	March			سكر		
	840	850	900	835	800	788	704	814	950	917	يناير					
	10	26	10	23	0	21	11	4	0	0	%					
Salt	294	292	110	310	600	328	258	258	250	238	March			ملح الطعام		
	287	275	93	290	600	267	229	363	250	217	يناير					
	2	6	18	7	0	23	13	-29	0	10	%					

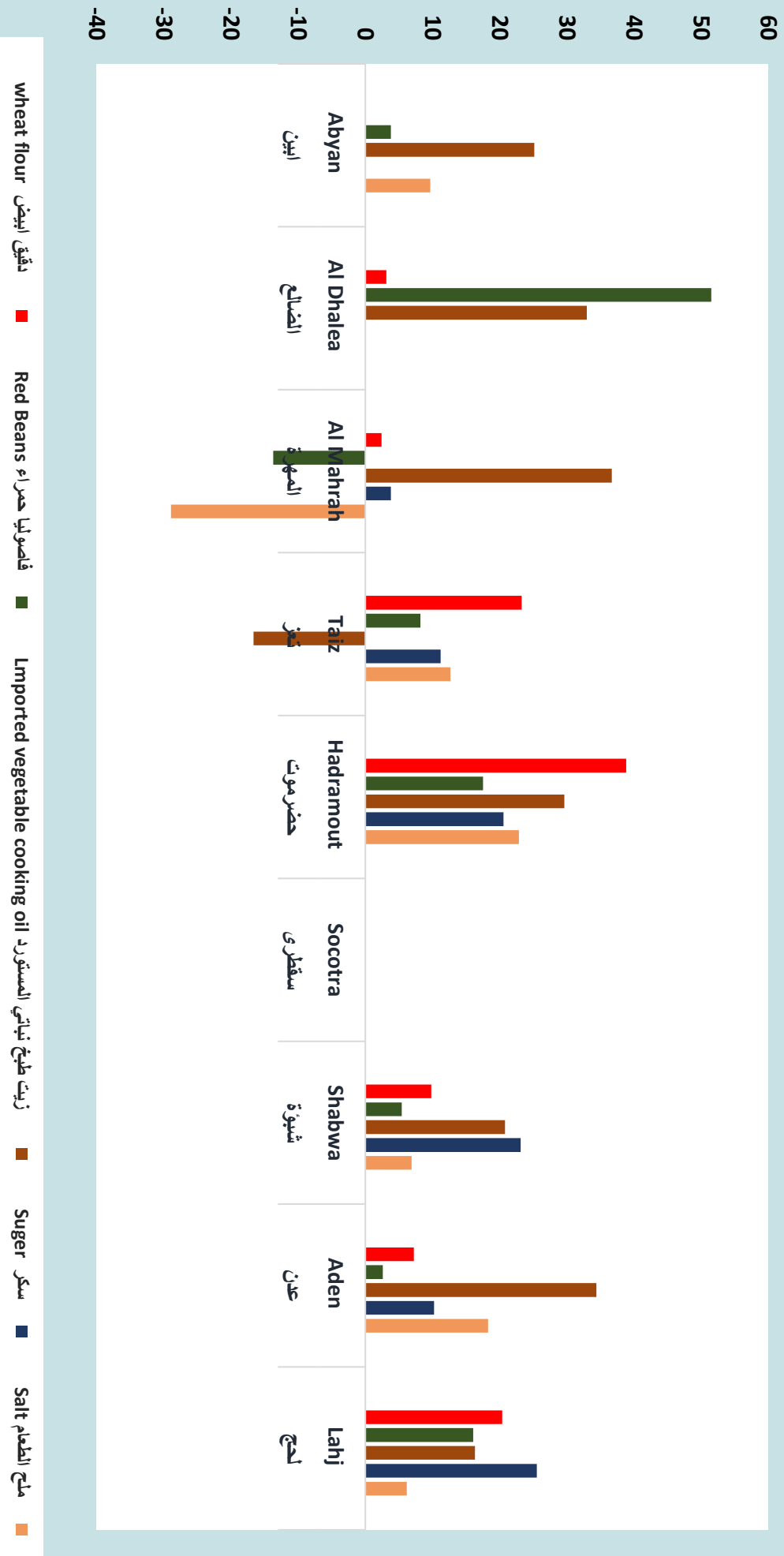
source / Central Statistics Organization (price management)

المصدر / الجهاز المركزي للإحصاء (إدارة الأسعار)

Technical Secretariat for Food Security/Aden-FSTS

السكرتارية الفنية للأمن الغذائي / FSTS-ADEN

شكل (4) : نسبة التغير في سعر تكلفة السلة الغذائية حسب المحافظات لشهر مارس مقارنة مع شهر يناير 2022م  
 Figure(4) : Percentage Change of Cost Price of Food Basket According to Governorates of March Compared to January 2022



source / Central Statistics Organization (price management)  
 Technical Secretariat for Food Security/Aden-FSTS

المصدر / الجهاز المركزي للإحصاء (إدارة الأسعار)  
 FSTS-ADEN / السكرتارية للأمن الغذائي

متوسط تكلفة الحد الأدنى للسلة الغذائية حسب المحافظات لشهر إبريل ونسبة التغير مع شهر يناير 2022م بالأسعار الثابتة  
Minimum Cost Price Average of food Basket According to Governorates of April and the Percentage Change with January 2022( Fixed Prices)

Governorates Changes	المحافظات													
	التغيرات	السلعة												
Commodity	المتوسط العام	لحج	عدن	شبوة	سقري	حضر موت	تعز	المهرة	الضالع	ابين	Changes	المحافظات التغيرات	السلعة	
	Overall Average	Lahj	Aden	Shabwa	Socotra	Hadramout	Taiz	Al Mahrah	Al Dhalea	Abyan	Changes			
Wheat flour	799	843	817	983	600	958	715	743	825	710	أبريل April	دقيق ابيض		
	718	700	762	895	600	690	580	725	800	710	يناير January			
	11	20	7	10	0	39	23	2	3	0	%			
Red beans	2023	1899	2683	1865	1700	1769	2192	1414	2475	2212	أبريل April	فاصوليا حمراء		
	1914	1450	2729	1840	1700	1622	2003	2333	1650	1898	يناير January			
	6	31	-2	1	0	9	9	-39	50	17	%			
Imported vegetable cooking oil	2769	2613	3161	2628	2100	3871	2211	2628	2487	3225	أبريل April	زيت طبخ نباتي المستورد		
	2345	2450	2590	2355	2100	2817	2092	2019	2187	2492	يناير January			
	18	7	22	12	0	37	6	30	14	29	%			
suger	902	962	925	933	800	985	804	852	938	917	أبريل April	سكر		
	840	850	900	835	800	788	704	814	950	917	يناير January			
	7	13	3	12	0	25	14	5	-1	0	%			
Salt	309	326	106	310	600	328	229	328	250	300	أبريل April	ملح الطعام		
	287	275	93	290	600	267	229	363	250	217	يناير January			
	7	19	14	7	0	23	0	-10	0	38	%			

source / Central Statistics Organization (price management)

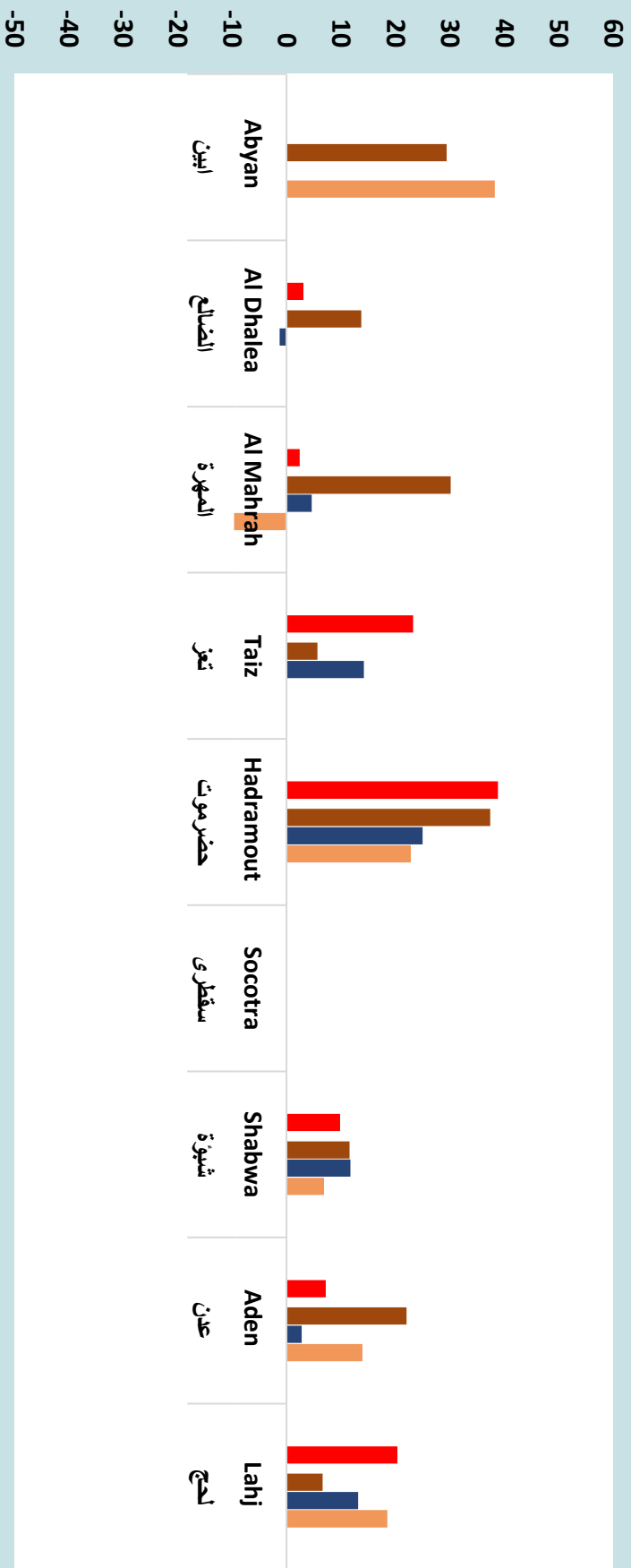
Technical Secretariat for Food Security/Aden-FSTS

المصدر / الجهاز المركزي للإحصاء (الدائرة الأسعار)

المركزية الفنية للأمن الغذائي / FSTS-ADEN



شكل(5): نسبة التغير في سعر تكلفة السلة الغذائية حسب المحافظات لشهر ابريل مقارنة مع شهر يناير 2022م  
 Figure(5): Minimum Cost Price Average of Food Basket According to Governorates of April Compared to January 2022



source / Central Statistics Organization (price management)  
 Technical Secretariat for Food Security/Aden-FSTS

المصدر / الجهاز المركزي للإحصاء (إدارة الأسعار)  
 والسكرتارية الفنية للأمن الغذائي / FSTS-ADEN

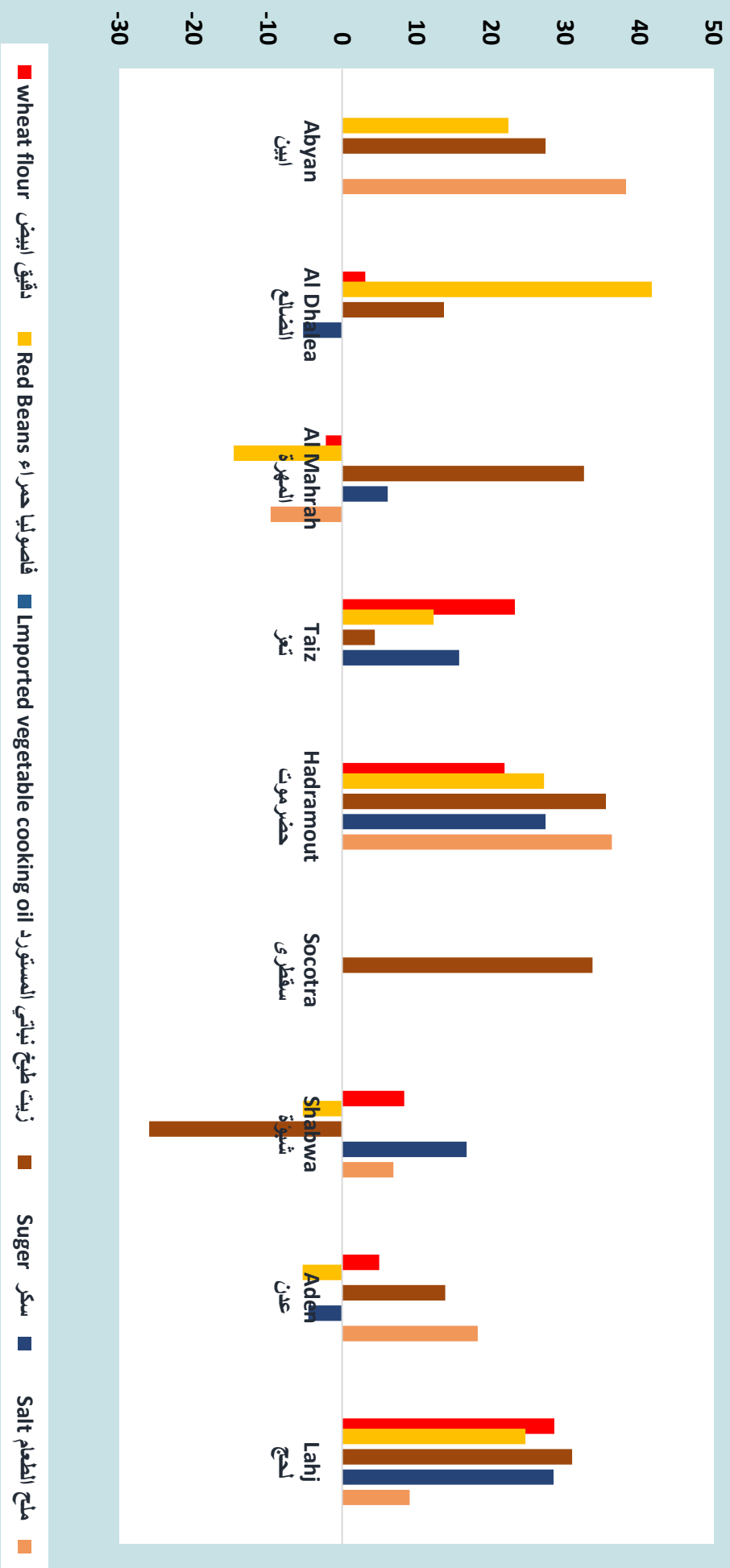
متوسط تكلفة الحد الأدنى للسلة الغذائية حسب المحافظات لشهر مايو ونسبة التغير مع شهر يناير -2022م، بالسعر الثابتة  
Minimum Cost Price Average of Food Basket According to Governorates of May and Percentage Change of January 2022. (Fixed Prices)

Commodity	Governorates		التغيرات السلة									
	Changes	المحافظات										
Overall Average	المتوسط العام	لحج	المتغيرات									
	Lahj	Aden	السلة									
Wheat flour	شيرة	سقطرى	المحافظات									
	Shabwa	Socotra										
Red beans	حضرموت	Hadramout	التغيرات									
	Taiz	Al Mahrah										
Imported vegetable cooking oil	تيز	Al Dhalea	المحافظات									
	Al Mahrah	Abyan										
suger	الين	Changes	التغيرات									
	Abyan	Abyan										
Salt	المتغيرات	السلة	التغيرات									
	Abyan	Abyan										
Wheat flour	804	900	800	970	600	841	715	709	825	710	مايو May	دقيق ابيض
	705	700	762	895	600	690	580	725	800	710	يناير January	
	15	29	5	8	0	22	23	-2	3	0	%	
Red beans	2025	1808	2584	1743	1700	2063	2250	1992	2338	2323	مايو May	فاصوليا حمراء
	1891	1450	2729	1840	1700	1622	2003	2333	1650	1898	يناير January	
	7	25	-5	-5	0	27	12	-15	42	22	%	
Imported vegetable cooking oil	2785	3209	2950	1743	2808	3818	2184	2676	2487	3175	مايو May	زيت طيخ نباتي المستورد
	2401	2450	2590	2355	2100	2817	2092	2019	2187	2492	يناير January	
	16	31	14	-26	34	36	4	33	14	27	%	
suger	924	1092	859	975	800	1004	815	864	900	917	مايو May	سكر
	813	850	900	835	800	788	704	814	950	917	يناير January	
	14	28	-5	17	0	27	16	6	-5	0	%	
Salt	319	300	110	310	600	364	229	328	250	300	مايو May	ملح الطعام
	292	275	93	290	600	267	229	363	250	217	يناير January	
	9	9	18	7	0	36	0	-10	0	38	%	

source / Central Statistics Organization (price management)

المصدر / الجهاز المركزي للإحصاء (إدارة الأسعار)

شكل (6): نسبة التغير في سعر تكلفة السلة الغذائية حسب المحافظات لشهر مايو مقارنة مع شهر يناير 2022م  
 Figure(6) Minimum Cost Price Average of Food Basket According to Governorates of May and Percentag Change of January 2022



source / Central Statistics Organization (price management)  
 Technical Secretariat for Food Security/Aden-FSTS

المصدر / الجهاز المركزي للإحصاء (إدارة الأسعار)  
 والسكترتارية الفنية للأمن الغذائي / FSTS-ADEN

متوسط تكلفة الحد الأدنى للسلة الغذائية حسب المحافظات - لشهري يونيو ونسبة التغير مع شهري يناير 2022م بالأسعار الثابتة  
Minimum Cost Price Average of Food Basket According to Governorates - June and Percentage Change of January 2022 ( Fixed Prices)

Governorate Changes	المتوسط العام	لحج	عدن	شبوة	سقطرى	حضرموت	تعز	المهرة	الضالع	ابين	Changes	المحافظة
												التغيرات
Commodity	Overall Average	Lahj	Aden	Shabwa	Socotra	Hadramout	Taiz	Al Mahrah	Al Dhalea	Abyan	Changes	السلعة
Wheat flour	837	948	825	1000	600	867	780	628	900	520	يونيو June	دقيق ابيض
	705	700	762	895	600	690	580	725	800	710	يناير January	
	19	35	8	12	0	26	34	-13	13	-27	%	
Red beans	2032	1896	2400	1900	1700	1900	2393	1972	2000	2400	يونيو June	فاصوليا حمراء
	1891	1450	2729	1840	1700	1622	2003	2333	1650	1898	يناير January	
	7	31	-12	3	0	17	19	-15	21	26	%	
Imported vegetable cooking oil	2668	3417	2655	2738	1700	3200	2295	2339	2000	3042	يونيو June	زيت طبخ نباتي المستورد
	2401	2450	2590	2355	2100	2817	2092	2019	2187	2492	يناير January	
	11	39	3	16	-19	14	10	16	-9	22	%	
suger	957	1096	925	1020	800	1050	852	912	1000	955	يونيو June	سكر
	813	850	900	835	800	788	704	814	950	917	يناير January	
	18	29	3	22	0	33	21	12	5	4	%	
Salt	319	308	117	310	600	350	231	297	250	317	يونيو June	ملح الطعام
	292	275	93	290	600	267	229	363	250	217	يناير January	
	9	12	26	7	0	31	1	-18	0	46	%	

source / Central Statistics Organization (price management)

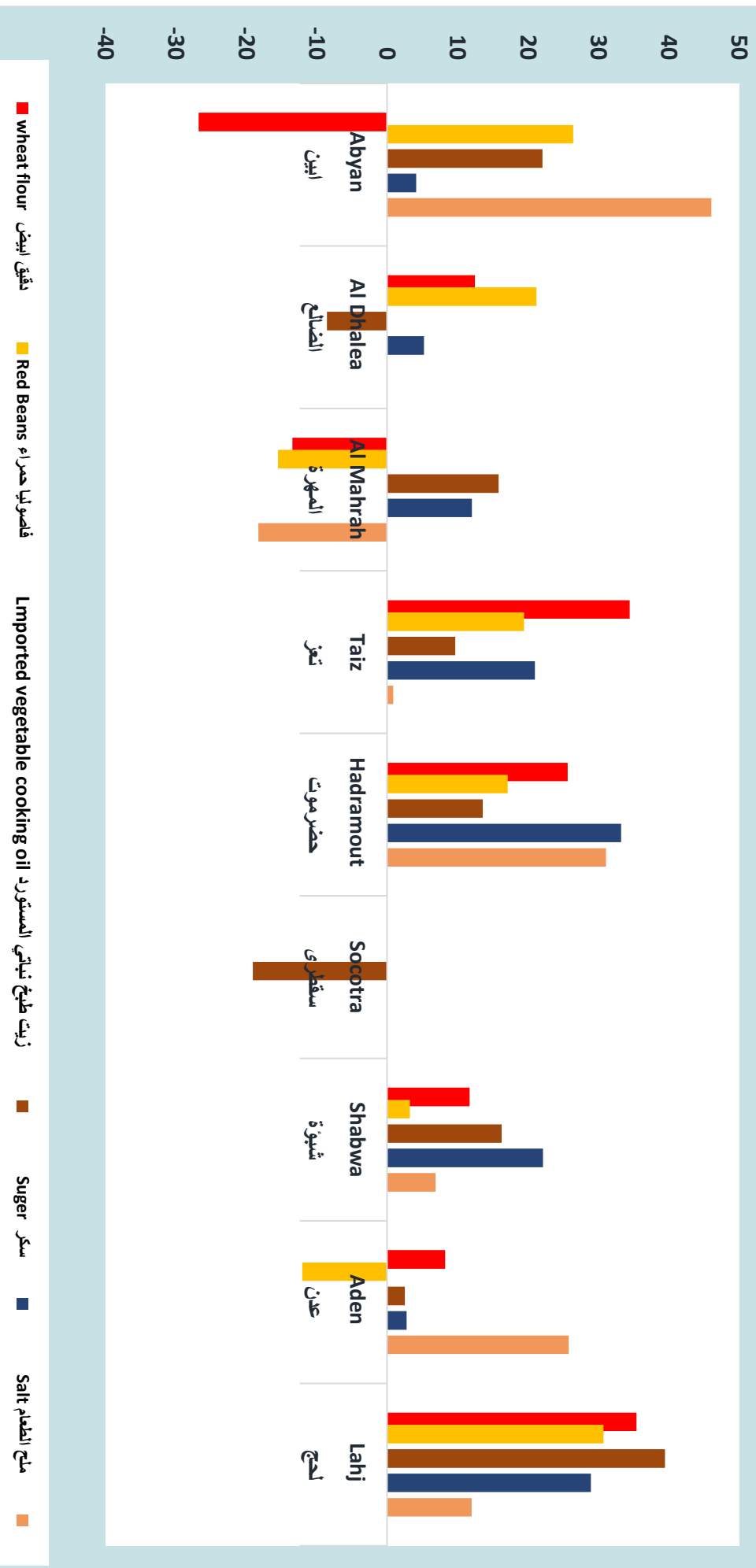
Technical Secretariat for Food Security/Aden-FSTS

المصدر / الجهاز المركزي للإحصاء (إدارة الأسعار)

السكرتارية الفنية للأمن الغذائي / FSTS-ADEN



شكل (7): نسبة التغير في سعر تكلفة السلة الغذائية حسب المحافظات لشهر يونيو مقارنة مع شهر يناير 2022م  
 Figure(7) Percentage Change of Cost Price of Food Basket According to Governorates of June Compared to January 2022



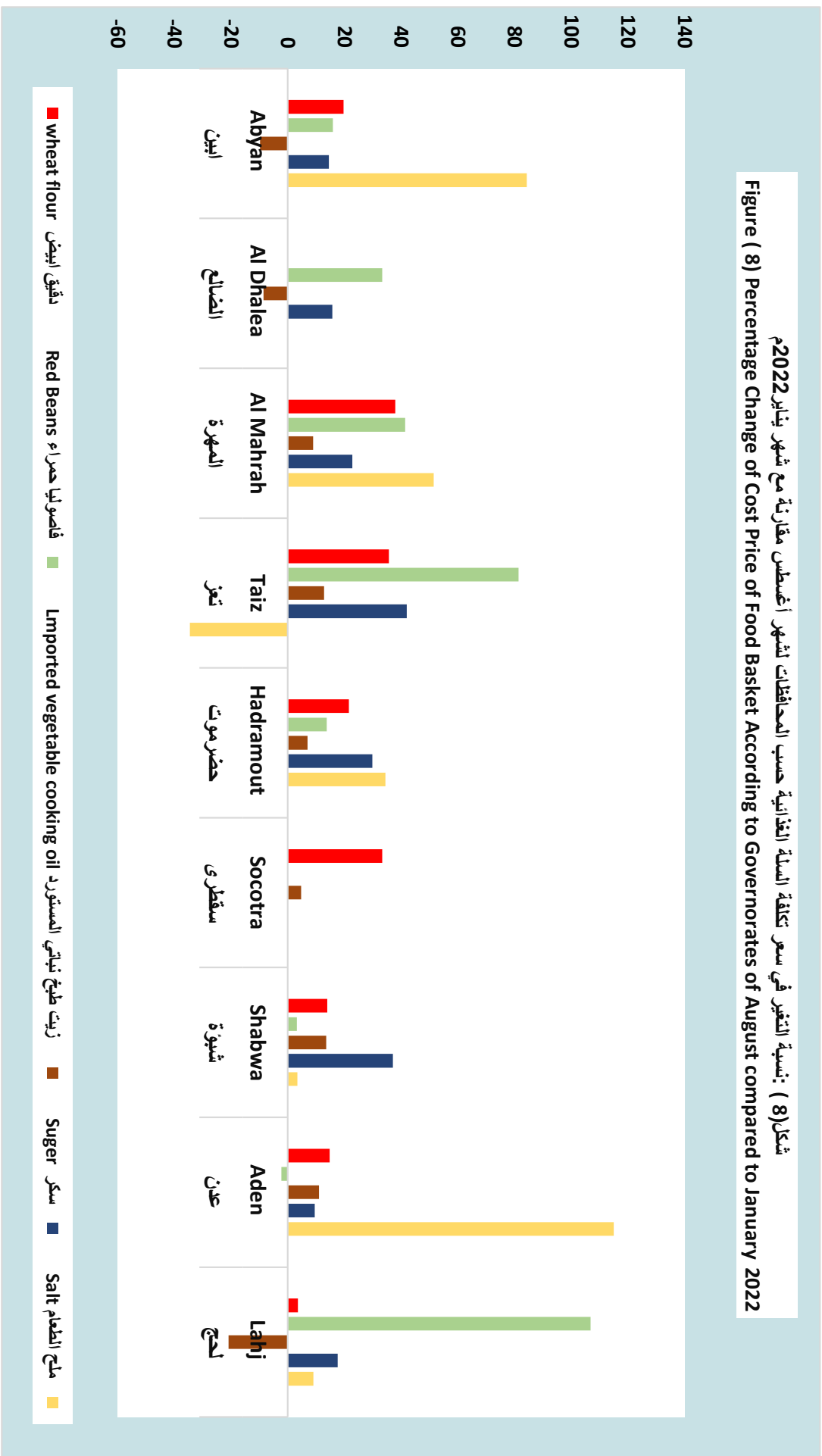
source / Central Statistics Organization (price management)  
 Technical Secretariat for Food Security/Aden-FSTS

المصدر / الجهاز المركزي للإحصاء (إدارة الأسعار)  
 والسكرتارية الفنية للأمن الغذائي / FSTS-ADEN

متوسط تكلفة الحد الأدنى للسلة الغذائية حسب المحافظات -شهر يوليو ونسبة التغير مع شهر يناير-2022م بالأسعار الثابتة  
Minimum Cost Average of Food Basket According to Governorates - Of July and Percentage Change of January 2022 ( Fixed Prices)

Commodity	Governorate Changes	المحافظة													
		المعوسط العام	لحج	عدن	شبوثة	سقطرة	حضر موت	تعز	المهرة	الضالع	ابين	Changes	البيمارات	السلطنة	
	Overall Average	Lahj	Aden	Shabwa	Socotra	Hadramout	Taiz	Al Mahrah	Al Dhalea	Abyan					
Wheat flour	946	1000	900	1000	1080	898	900	888	1000	850	يوليو July	دقيق ابيض			
	718	700	762	895	600	690	580	725	800	710	يناير January				
	32	43	18	12	80	30	55	22	25	20	%				
Red Beans	2159	2500	2721	1950	1080	1858	2425	2700	2000	2200	يوليو July	فاصوليا حمراء			
	1914	1450	2729	1840	1700	1622	2003	2333	1650	1898	يناير January				
	13	72	0	6	-36	15	21	16	21	16	%				
Imported Vegetable Cooking Oil	2539	2600	2916	2650	2100	2945	2299	2284	2000	3058	يوليو July	زيت طيح نباتي المستورد			
	2539	2450	2590	2355	2100	2817	2092	2019	2187	2492	يناير January				
	0	6	13	13	0	5	10	13	-9	23	%				
Suger	1033	1000	1000	1000	1300	995	881	1100	1050	967	يوليو July	سكر			
	840	850	900	835	800	788	704	814	950	917	يناير January				
	23	18	11	20	63	26	25	35	11	5	%				
Salt	324	300	200	300	600	402	238	500	100	275	يوليو July	ملح الطعام			
	287	275	93	290	600	267	229	363	250	217	يناير January				
	13	9	115	3	0	51	4	38	-60	27	%				

شكل (8) :نسبة التغير في سعر تكلفة السلة الغذائية حسب المحافظات لشهر أغسطس مقارنة مع شهر يناير 2022م  
 Figure (8) Percentage Change of Cost Price of Food Basket According to Governorates of August compared to January 2022



source / Central Statistics Organization (price management)  
 Technical Secretariat for Food Security/Aden-FSTS

المصدر / الجهاز المركزي للإحصاء (إدارة الأسعار)  
 والسكترارية الفنية للأمن الغذائي / FSTS-ADEN



متوسط تكلفة الحد الأدنى للسلة الغذائية حسب المحافظات - الشهر أغسطس ونسبة التغير مع شهر يناير-2022م بالأسعار الثابتة  
Minimum Cost Average of Food Basket According to Governorates - of August and Percentage Change with January 2022 ( Fixed Prices)

Table No.(9)

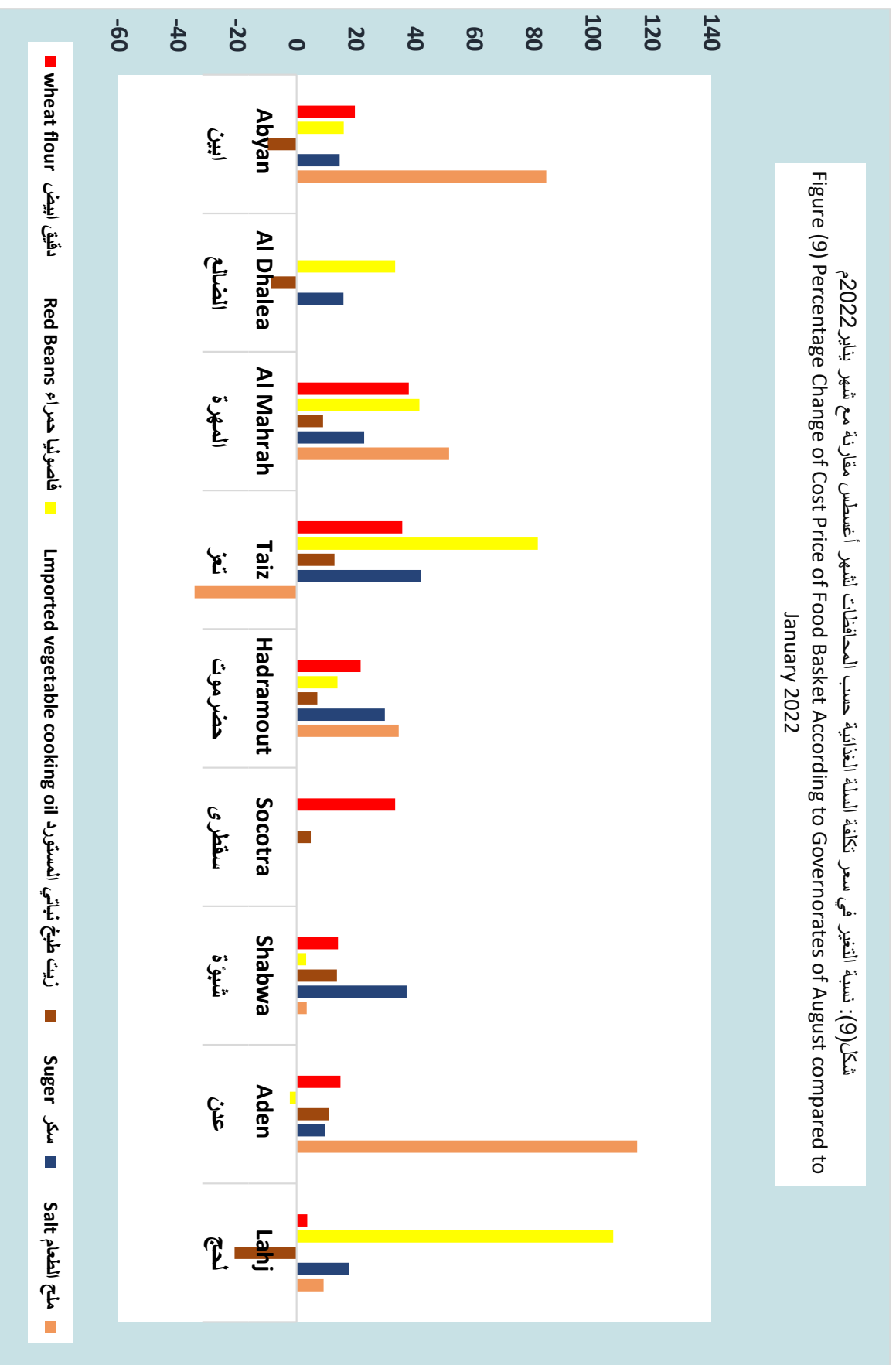
جدول رقم (9)

Commodity	Governorate Changes	المحافظات														التغيرات	السلة
		المتوسط العام Overall Average	لحج Lahj	عدن Aden	شبوثة Shabwa	سقاطري Socotra	حضرموت Hadrामout	تazer Taiz	المهرة Al Mahrah	الضالع Al Dhalea	ابين Abyan	Changes					
Wheat flour		855	725	875	1020	800	839	787	1000	800	850	أغسطس August	دقيق ابيض				
		718	700	762	895	600	690	580	725	800	710	يناير January					
		19	4	15	14	33	22	36	38	0	20	%					
Red Beans		2494	3000	2668	1900	1700	1846	3634	3300	2200	2200	أغسطس August	فاصوليا حمراء				
		1914	1450	2729	1840	1700	1622	2003	2333	1650	1898	يناير January					
		30	107	-2	3	0	14	81	41	33	16	%					
Imported Vegetable Cooking Oil		2390	1938	2875	2675	2200	3014	2360	2200	2000	2250	أغسطس August	زيت طبخ نباتي المستورد	523			
		2345	2450	2590	2355	2100	2817	2092	2019	2187	2492	يناير January					
		2	-21	11	14	5	7	13	9	-9	-10	%					
Suger		1012	1000	986	1145	800	1023	1000	1000	1100	1050	أغسطس August	سكر				
		840	850	900	835	800	788	704	814	950	917	يناير January					
		20	18	10	37	0	30	42	23	16	15	%					
Salt		345	300	200	300	600	359	150	550	250	400	أغسطس August	ملح الطعام				
		287	275	93	290	600	267	229	363	250	217	يناير January					
		20	9	115	3	0	34	-34	52	0	84	%					

source / Central Statistics Organization (price management)

المصدر / الجهاز المركزي للإحصاء (أدارة الأسعار)

شكل (9): نسبة التغير في سعر تكلفة السلة الغذائية حسب المحافظات لشهر أغسطس مقارنة مع شهر يناير 2022م  
 Figure (9) Percentage Change of Cost Price of Food Basket According to Governorates of August compared to January 2022



source / Central Statistics Organization (price management)  
 Technical Secretariat for Food Security/Aden-FSTS

المصدر / الجهاز المركزي للإحصاء (إدارة الأسعار)  
 والسكرتارية الفنية للأمن الغذائي / FSTS-ADEN

متوسط تكلفة الحد الأدنى للسلة الغذائية حسب المحافظات - لشهر سبتمبر ونسبة التغير مع شهر يناير 2022م، بالسعر الثابتة

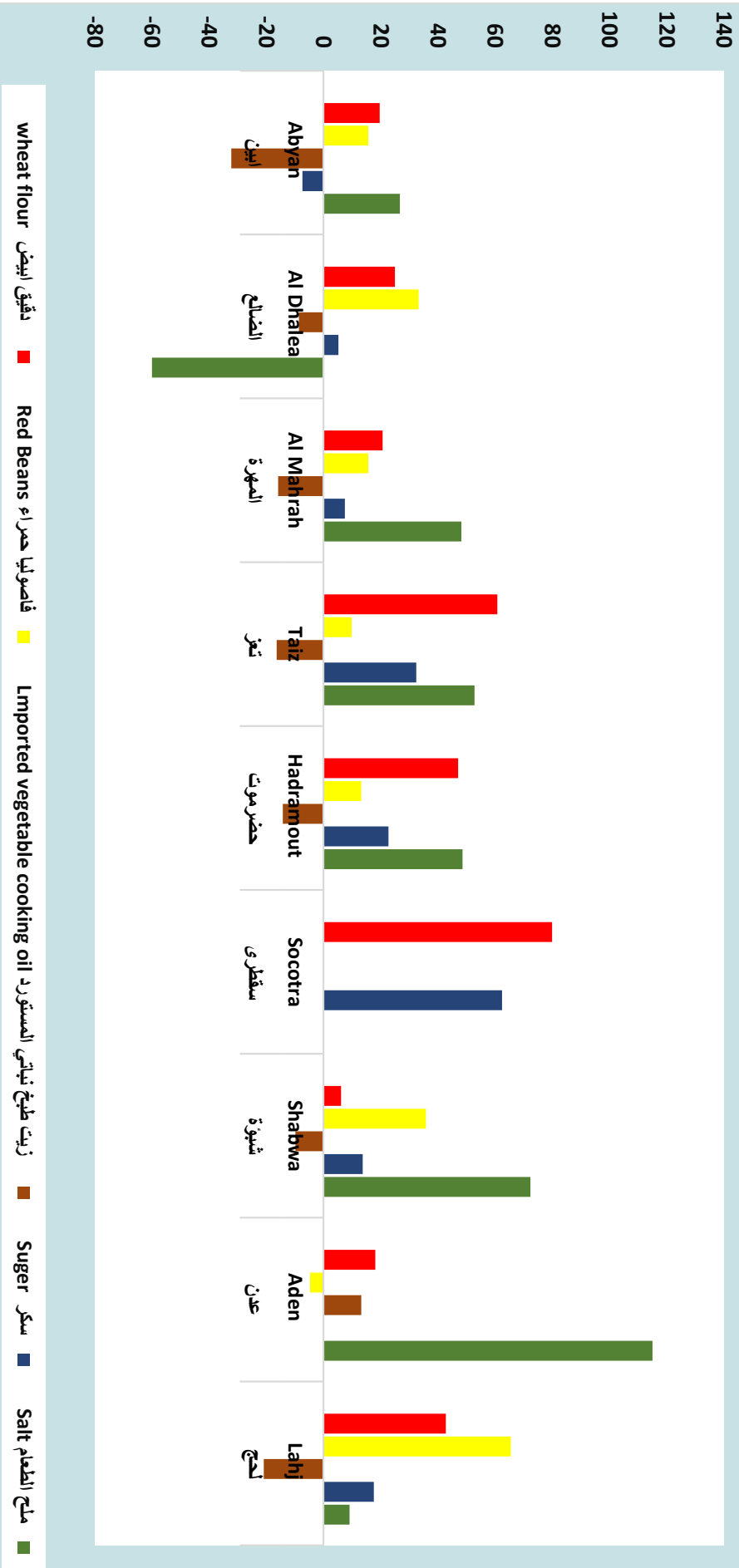
Minimum Cost Price Average of Food Basket According to Governorates - of September and Percentage Change of January 2022 (Fixed Price)

Table No.(10)

جدول رقم (10)

Governorate Changes	المتوسط العام	لحج	عدن	شبوذة	سقطرى	حضر موت	تعز	المهرة	الضالع	ابن	Changes	المحافظة
												التغيرات
Commodity	Overall Average	Lahj	Aden	Shabwa	Socotra	Hadramout	Taiz	Al Mahrah	Al Dhalea	Abyan	Changes	السلعة
Wheat flour	946	1000	900	1000	1080	898	900	888	1000	850	سبتمبر	المحافظة
	718	700	762	895	600	690	580	725	800	710	يناير	
	32	43	18	12	80	30	55	22	25	20	%	
Red Beans	2273	2500	2721	1950	2000	1958	2425	2700	2000	2200	سبتمبر	المحافظة
	1914	1450	2729	1840	1700	1622	2003	2333	1650	1898	يناير	
	19	72	0	6	18	21	21	16	21	16	%	
Imported Vegetable Cooking Oil	2539	2600	2916	2650	2100	2945	2299	2284	2000	3058	سبتمبر	المحافظة
	2539	2450	2590	2355	2100	2817	2092	2019	2187	2492	يناير	
	0	6	13	13	0	5	10	13	-9	23	%	
Sugar	1032	1000	1000	1000	1300	994	881	1100	1050	967	سبتمبر	المحافظة
	840	850	900	835	800	788	704	814	950	917	يناير	
	23	18	11	20	63	26	25	35	11	5	%	
Salt	324	300	200	300	600	402	238	500	100	275	سبتمبر	المحافظة
	287	275	93	290	600	267	229	363	250	217	يناير	
	13	9	115	3	0	51	4	38	-60	27	%	

شكل (10): نسبة التغير في سعر تكلفة السلة الغذائية حسب المحافظات لشهر أكتوبر مقارنة مع شهر يناير 2022  
 Figure(10): Percentage Change of Cost Price of Food Basket According to Governorates of October Compared to January 2022



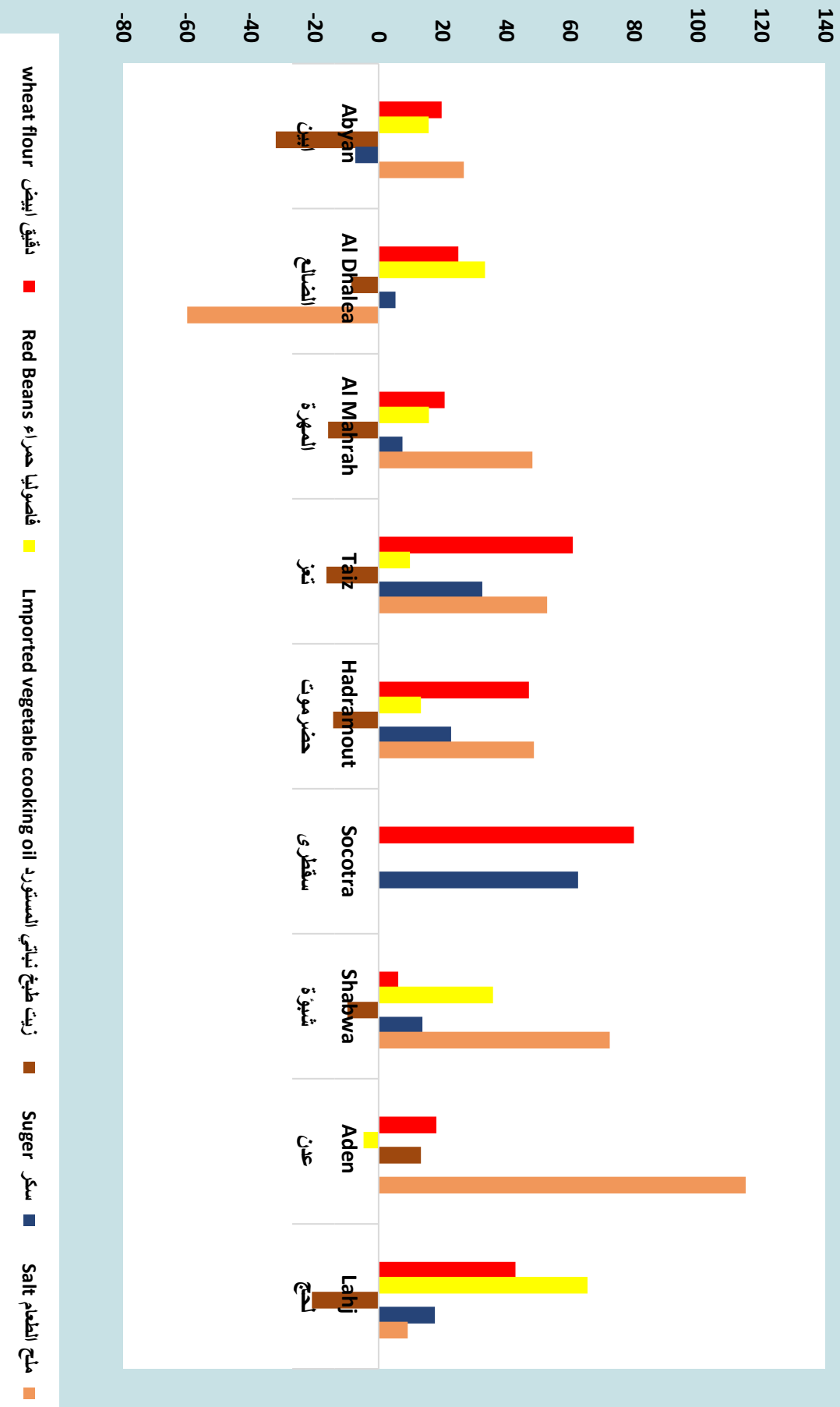
source / Central Statistics Organization (price management)  
 Technical Secretariat for Food Security/Aden-FSTS

المصدر / الجهاز المركزي للإحصاء (إدارة الأسعار)  
 والسكترارية الفنية للأمن الغذائي / FSTS-ADEN

متوسط تكلفة الحد الأدنى للسلة الغذائية حسب المحافظات - لشهر أكتوبر ونسبة التغير مع شهر يناير 2022م. بالاسعار الثابتة  
Minimum Cost Average of Food Basket According to Liberated Governorates - of October and Percentage Change of January 2022(Fixed Prices)

Commodity	Governorate		المحافظات													
	Changes	المتوسط العام	لحج	عدن	شبوة	سقطرى	حضرموت	تعز	المهرة	الضالع	ابن	Changes	التغيرات	السعة		
Wheat flour		Overall Average	Lahj	Aden	Shabwa	Socotra	Hadrामout	Taiz	Al Mahrah	Al Dhalea	Abyan	Changes				
		956	1000	900	950	1080	1015	933	875	1000	850	أكتوبر				
		718	700	762	895	600	690	580	725	800	710	يناير				
	33	43	18	6	80	47	61	21	25	20	%					
Red Beans		2259	2400	2600	2500	1700	1837	2200	2700	2200	2196	أكتوبر				
		1914	1450	2729	1840	1700	1622	2003	2333	1650	1898	يناير				
		18	66	-5	36	0	13	10	16	33	16	%				
Imported Vegetable Cooking Oil		2072	1938	2934	2125	2100	2416	1750	1700	2000	1688	أكتوبر				
		2345	2450	2590	2355	2100	2817	2092	2019	2187	2492	يناير				
		-12	-21	13	-10	0	-14	-16	-16	-9	-32	%				
Suger		975	1000	900	950	1300	967	933	875	1000	850	أكتوبر				
		840	850	900	835	800	788	704	814	950	917	يناير				
		16	18	0	14	63	23	33	7	5	-7	%				
Salt		362	300	200	500	600	397	350	538	100	275	أكتوبر				
		287	275	93	290	600	267	229	363	250	217	يناير				
		26	9	115	72	0	49	53	48	-60	27	%				

شكل (11): نسبة التغير في سعر تكلفة السلة الغذائية حسب المحافظات لشهر أكتوبر مقارنة مع شهر يناير 2022  
 Figure (11) Percentage Change of Cost Price of Food Basket According to Governorates of October Compared to January 2022



source / Central Statistics Organization (price management)  
 Technical Secretariat for Food Security/Aden-FSTS

المصدر / الجهاز المركزي للإحصاء (إدارة الأسعار)  
 والسكرتارية الفنية للأمن الغذائي / FSTS-ADEN

متوسط تكلفة الحد الأدنى للسلة الغذائية حسب المحافظات-الشهرفوفمبر ونسبة التغير مع شهريناير-2022م بالاسعار الثابتة

Minimum Cost Average of Food Basket According to Governorates of November and Percentage Change of January 2022 ( Fixed Prices)

Table No.(12)

جدول رقم (12)

Governorates Changes	المحافظات											التغيرات السعة
	المتوسط العام Overall Average	لحج Lahj	عدن Aden	شوة Shabwa	سقطري Socotra	حضرموت Hadrarmout	تعز Taiz	المهرة Al Mahrah	الضالع Al Dhalea	ابن Abyan	Changes	
Wheat flour	940	900	900	1000	1080	928	800	900	1000	950	نوفمبر	ذائق ابيض
	718	700	762	895	600	690	580	725	800	710	يناير	
	31	29	18	12	80	34	38	24	25	34	% التغير	
Red Beans	2521	3000	2700	2500	1700	1988	2500	2800	2200	3300	نوفمبر	فاصوليا حمراء
	1914	1450	2729	1840	1700	1622	2003	2333	1650	1898	يناير	
	32	107	-1	36	0	23	25	20	33	74	% التغير	
Imported Vegetable Cooking Oil	2131	1938	2824	2465	2100	2559	1842	1750	2000	1700	نوفمبر	زيت طبخ نباتي المستورد
	2131	2450	2590	2355	2100	2817	2092	2019	2187	2492	يناير	
	0	-21	9	5	0	-9	-12	-13	-9	-32	% التغير	
Suger	1043	950	988	1000	1300	998	1000	1000	1000	1150	نوفمبر	سكر
	840	850	900	835	800	788	704	814	950	917	يناير	
	24	12	10	20	63	27	42	23	5	25	% التغير	
Salt	375	300	200	500	600	373	400	500	100	400	نوفمبر	ملح الطعام
	287	275	93	290	600	267	229	363	250	217	يناير	
	31	9	115	72	0	40	75	38	-60	84	% التغير	

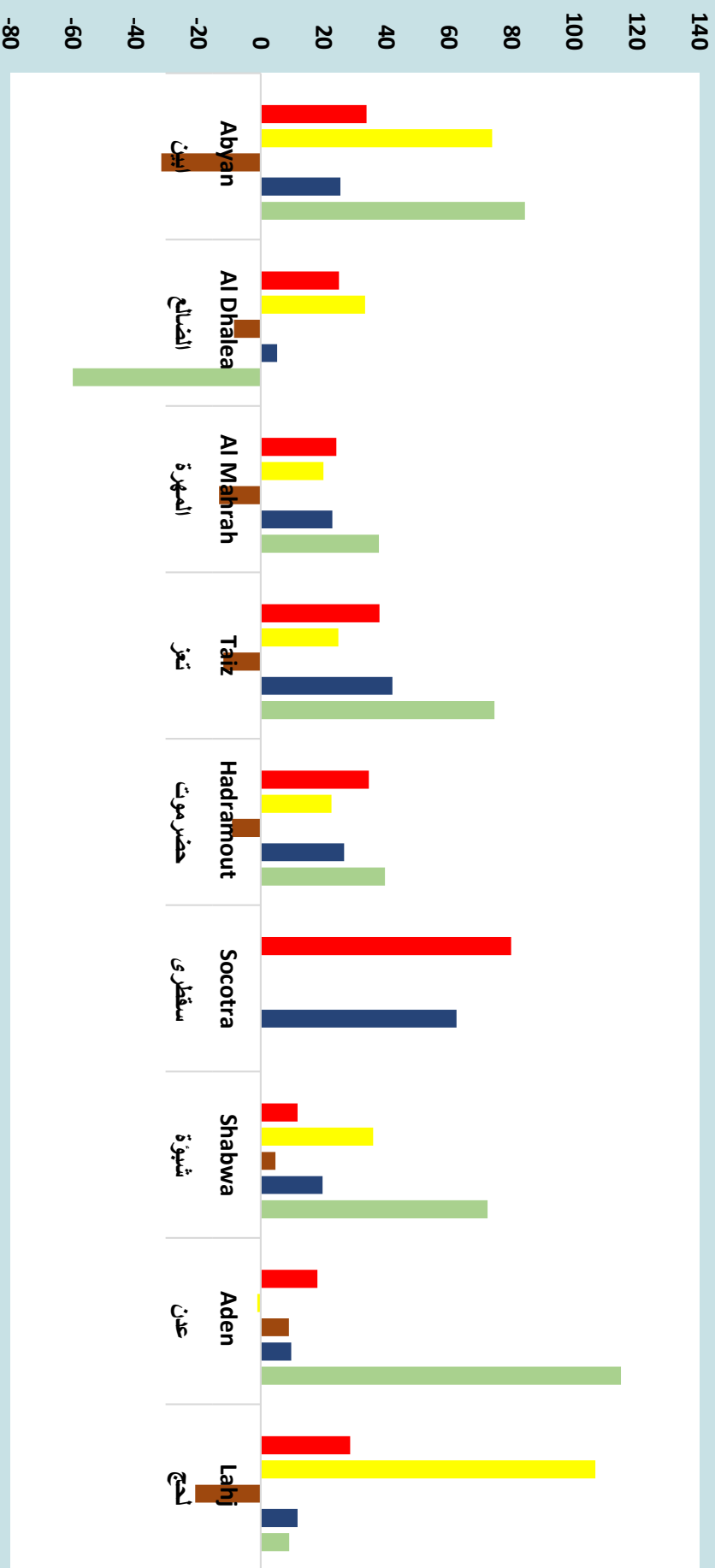
source / Central Statistics Organization (price management)

Technical Secretariat for Food Security/Aden-FSTS

المصدر / الجهاز المركزي للإحصاء (إدارة الاسعار)

السكرتارية الفنية لامن الغذائي / FSTS-ADEN

شكل (12): نسبة التغير في سعر تكلفة السلة الغذائية حسب المحافظات لشهر نوفمبر مقارنة مع شهر يناير 2022م  
 Figure(12): Percentage Change of Food Basket According to Governorates of November Compared to January 2022



source / Central Statistics Organization (price management)  
 Technical Secretariat for Food Security/Aden-FSTS

المصدر / الجهاز المركزي للإحصاء (إدارة الأسعار)  
 والسكرتارية الفنية للأمن الغذائي / FSTS-ADEN



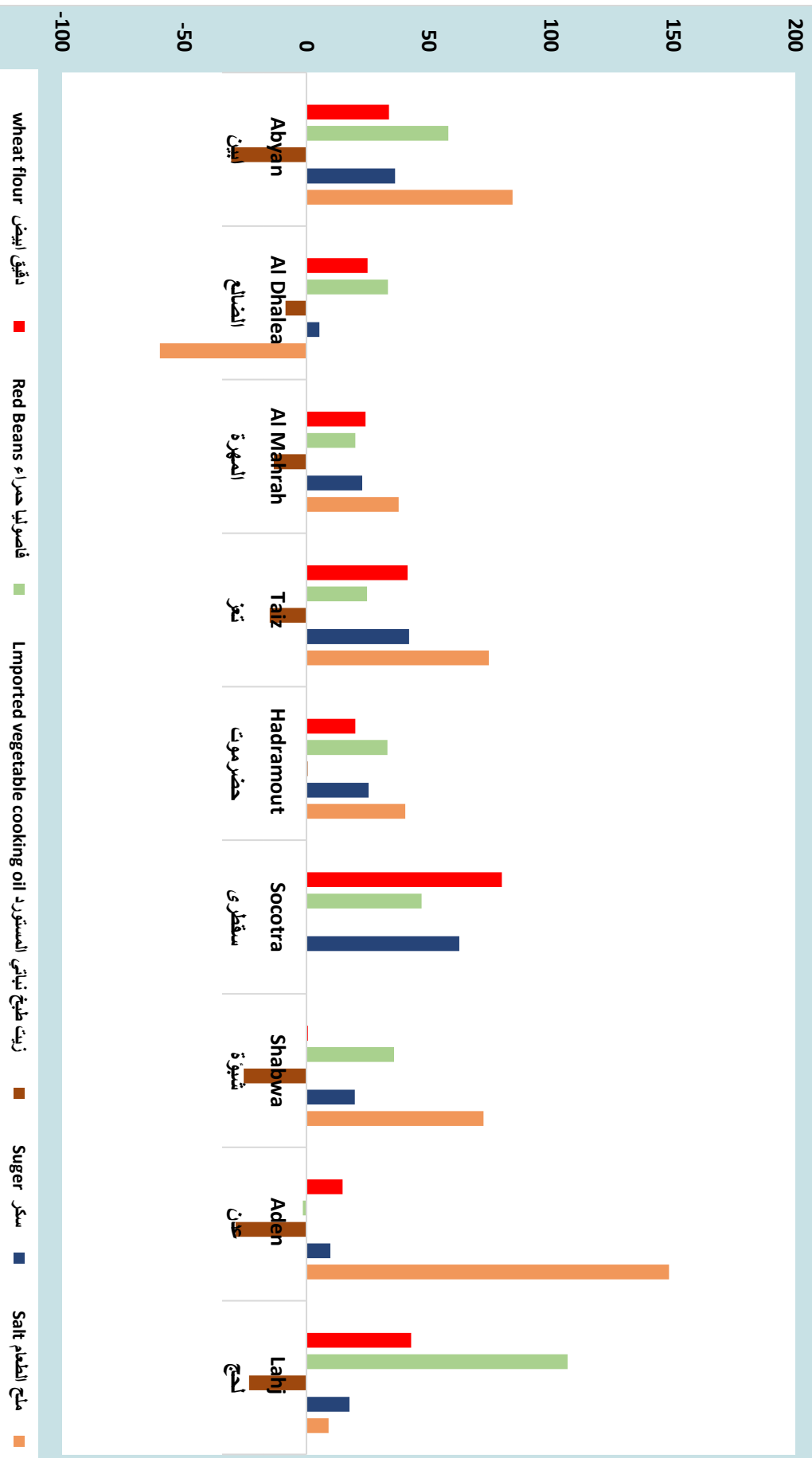
متوسط تكلفة الحيا الأذني للسلة الغذائية حسب المحافظات - لشهر ديسمبر ونسبة التغير مع شهريناير-2022م .بالاسعار الثابتة  
Minimum Cost Average of Food Basket According to Liberated Governorates of December and Percentage Change of January 2022( Fixed Prices)

Commodity	Governorates										التغيرات	المحافظة
	المتوسط العام	لحج	عدن	شبهوة	سقري	حزموت	تعز	المهرة	الصالح	ابن		
Changes	Overall Average	Lahj	Aden	Shabwa	Socotra	Hadamout	Taiz	Al Mahrra	Al Dhalea	Abyan	Changes	
Wheat flour	928	1000	875	900	1080	828	820	900	1000	950	ديسمبر	نقيق ابيض
	718	700	762	895	600	690	580	725	800	710	يناير	
	29	43	15	1	80	20	41	24	25	34	%	
Red Beans	2594	3000	2688	2500	2500	2160	2500	2800	2200	3000	ديسمبر	فاصوليا حمراء
	1914	1450	2729	1840	1700	1622	2003	2333	1650	1898	يناير	
	36	107	-2	36	47	33	25	20	33	58	%	
Imported Vegetable Cooking Oil	1961	1875	1839	1750	2100	2832	1778	1750	2000	1725	ديسمبر	زيت طبخ نباتي المستورد
	1961	2450	2590	2355	2100	2817	2092	2019	2187	2492	يناير	
	0	-23	-29	-26	0	1	-15	-13	-9	-31	%	
Suger	1058	1000	988	1000	1300	988	1000	1000	1000	1250	ديسمبر	سكر
	840	850	900	835	800	788	704	814	950	917	يناير	
	26	18	10	20	63	25	42	23	5	36	%	
Salt	378	300	231	500	600	375	400	500	100	400	ديسمبر	ملح الطعام
	287	275	93	290	600	267	229	363	250	217	يناير	
	32	9	148	72	0	40	75	38	-60	84	%	

source / Central Statistics Organization (price management)  
Technical Secretariat for Food Security/Aden-FSTS

المصدر / الجهاز المركزي للإحصاء (إدارة الاسعار)  
السكرتارية الفنية للأمن الغذائي / FSTS-ADEN

شكل (13): نسبة التغير في سعر تكلفة السلة الغذائية حسب المحافظات المحررة لشهر ديسمبر مقارنة مع شهر يناير 2022م  
 Figure (13) Percentage Change of Cost Price of Food Basket According to Liberated Governorates of December  
 Compared to January 2022



source / Central Statistics Organization (price management)  
 Technical Secretariat for Food Security/Aden-FSTS

المصدر / الجهاز المركزي للإحصاء (إدارة الأسعار)  
 FSTS-ADEN / الفنيية للأمن الغذائي

# الفقر

## POVERTY





Chapter

22

الفصل

مؤشرات خطوط الفقر في اليمن  
Poverty Line Indicators in yemen

Index

الفهرس

Table Title	رقم الجدول No. of Table	عنوان الجدوال
Simulated Poverty And Inequality Changes InYemen, 2014-2016	1	مؤشرات الفقر و عدم المساواة في اليمن، ٢٠١٤-٢٠١٦
Headcount Poverty Rate In Yemen	2	معدل الفقر في اليمن
Household Access to Improved Water,Sufficient And Improved Water, And Improved Sanitation	3	إمكانية حصول الاسر المعشبية على المياه المحسنة و المياه الكافية و المحسنة، وخدمات الصرف الصحي المحسنة
Vaccination rates for children (12-23 months)	4	معدلات تطعيم الأطفال (12-23 شهراً)

Simulated Poverty and Inequality Changes in Yemen, 2014-2016

Table (1):

جدول (١):

indicators	البيانات Data	السنة الأقدم Earliest Year	البيانات Data	أخر سنة Latest Year	المؤشر
Total Population (Number)	25999933	2014	27,424,000	2016	إجمالي السكان (عدد)
Total Number Of Poor (Number)	12613886	2014	21,201,997	2016	إجمالي عدد الفقراء (عدد)
Total Number Of Poor (%)	45	2014	76	2016	إجمالي عدد الفقراء(%)
indicators	الفعلي (actual)	السنة الأقدم Earliest Year	المحاكاة (simulated)	أخر سنة Latest year	المؤشر
<b>Poverty</b>					
Poverty Rate	48.6	2014	76.9	2016	معدل الفقر
Poverty Gap	15.5	2014	43.7	2016	فجوة الفقر
Severity	67.7	2014	30.1	2016	شدة الأثر
<b>Inequality</b>					
Gini	36.7	2014	48.9	2016	جيني
Theil L	22.2	2014	50	2016	ثيل إل
Theil T	25.5	2014	50.1	2016	ثيل تي

Source: World Bank staff calculations using HBS 2014 and simulated data.

المصدر: حسابات خبراء البنك الدولي باستخدام مسح ميزانية الأبرار المعيشية لعام ٢٠١٤ وبيانات محاكاة.

Population projection for the Republic of Yemen

الإسقاطات السكانية في اليمن

(-) data not available

(-) لا تتوفر بيانات

معدل الفقر في اليمن  
Poverty Rate in Yemen

Table (2):

جدول (٢) :

indicaters	ريف Rural	حضر Urban	السنة الأقدم Earliest Year	ريف Rural	حضر Urban	اخر سنة Latest year	المؤشر
Poverty Rate	42.1	17.5	2005-2006	59.20	24	2014	معدل الفقر 537
Poverty Gap ( 100 x )	11.7	3.8	2005-2006	19.30	6.6	2014	فجوة الفقر ( x ١٠٠ )
Squared Poverty ( 100 x )	4.5	1.3	2005-2006	8.50	2.6	2014	القيمة التربيعية لفجوة الفقر ( x ١٠٠ )

Source: World Bank staff calculation using HBS 2014 and simulated data.

المصدر: حسابات خبراء البنك الدولي باستخدام مسح الأسر المعيشية لعام ٢٠١٤ وبيانات محاكاة

المعتمدة حصول الأسر السليبية على المياه المحسنة ، والمياه الكافية و المحسنة ، وخدمات الصرف الصحي المحسنة

Accessibility of Household of Improved water, sufficient and improved water, and improved sanitation

Table (3)

Indicators	ريف		السنة الأقدم Earliest Year	حضر		السنة الآخرة Latest year	المؤشر
	Rural	%		Urban	%		
Accessibility Of Household							المعتمدة حصول الأسر السليبية على المياه المحسنة و الكافية
Improved water	48.4	76.9	2014	74	97.2	2022	مياه الشرب المحسنة
Improved water And Sufficient	37.3	47	2014	63.7	93.8	2022	المياه المحسنة و الكافية
Sewage							
Improved Sanitation	37.30	94	2014	48.4	94.9	2022	خدمات الصرف الصحي المحسنة
Electricity							الكهرباء
Access to Electricity	68.20	99	2014	81.9	96.1	2022	الوصول الى الكهرباء
التعليم							
معدل الالتحاق بالمدارس (%)							
primary school age currently enrolled in primary, or middle or secondary school	83.5	87	2014	71.90	87.3	2022	في سن المدرسة الابتدائية المتكثفين حاليا بالمدارس الابتدائية أو الإعدادية أو الثانوية
middle school age currently enrolled in primary, or middle or secondary	-	-	2014	38.30	67.3	2022	في سن المدرسة الإعدادية المتكثفين حاليا بالمدارس الابتدائية أو الإعدادية أو الثانوية
secondary school age currently enrolled in primary, or middle or secondary	-	-	2014	27.00	50.7	2022	في سن المدرسة الثانوية المتكثفين حاليا بالمدارس الابتدائية أو الإعدادية أو الثانوية
معدل الأطفال غير المتكثفين بالمدارس							
primary age , Thy are enrolled in any level of education	-	-	2014	27.80	11.4	2022	في سن المدرسة الابتدائية غير متكثفين بأي مستوى تعليمي
middle age , Thy are enrolled in any level of education	-	-	2014	34.50	13.3	2022	في سن المدرسة الإعدادية غير متكثفين بأي مستوى تعليمي
secondary age , Thy are enrolled in any level of education	-	-	2014	56.30	37.0	2022	في سن المدرسة الثانوية غير متكثفين بأي مستوى تعليمي

source: world Bank staff calculations based on HBS 2005/6 and 2014. YEMEN MICS MULTIPLE INDICATOR CLUSTER SURVEY 2022/2023

(\*) data not available

(\*) لا تتوفر بيانات



معدلات تطعيم الأطفال ( 12 - 23 شهرا )  
Vaccination Rates For Children ( 12 - 23 Months )

TableNo. ( 4 )

جدول رقم ( 4 )

Item	بدون تحصين No vaccination	التحصين الكامل Full vaccination	الحصبة Measles	٣ جرعات ضد شلل الأطفال Polio 3	٣ جرعات ضد الثلاثي DPT 3	السل BCG	البيان
YMICS 2006	12	38	65	63	61	69	مسح المجموعات متعدد المؤشرات في اليمن ٢٠٠٦
HBS 2005/6	7.6	59.8	75.7	78.9	67.6	74.3	مسح ميزانية الأسر المعيشية ٢٠٠٦/٢٠٠٥
YDHS 2013	16	42.6	63.3	58.7	59.6	67.61	٢٠١٣ المسح السكاني و الصحي في اليمن
HBS 2014	8.9	41.5	71.8	67.8	48.8	74.1	مسح ميزانية الأسر المعيشية ٢٠١٤
HBS 2014	8.9	41.5	71.8	67.8	48.8	74.1	مسح ميزانية الأسر المعيشية ٢٠١٤
YEMEN MICS MULTIPLE INDICATOR CLUSTER SURVEY 2022-2023	28.4	38.3	50.7	45.6	51.5	60	مسح العقودي متعدد المؤشرات ٢٠٢٢-٢٠٢٣

Note: Data for HBS 2005/6 and HBS 2014 were calculated by World Bank staff based HBS 2005/6 and HBS 2005/6. Data on for YDHS 2013 and Ymics 2006 are taken from the Yemen DHS 2013 report. YEMEN MICS MULTIPLE INDICATOR CLUSTER SURVEY (MICS) 2022-2023

ملاحظة: قام خبراء البنك الدولي بحساب بيانات مسح ميزانية الأسرة المعيشية في ٢٠١٤ و ٢٠٠٦/٢٠٠٥ استنادا الى المسحين وتم استخلاص بيانات من المسح السكاني و الصحي في اليمن لعام ٢٠١٣ ومسح المجموعات متعدد المؤشرات لعام ٢٠٠٦ من تقرير المسح السكاني و الصحي ٢٠١٣ مسح العودية متعدد المؤشرات ٢٠٢٢-٢٠٢٣



الفصل الثالث والعشرون

# الأمن الغذائي

## FOOD SECURITY



Chapter 23



Chapter

23

الفصل

الأمن الغذائي والتغذية  
Food Security

Index

الفهرس

Table Title	رقم الجدول No. of Table	عنوان الجدول
Food Security And Nutrition Indicators In Yemen	1	مؤشرات الأمن الغذائي و التغذية في اليمن
Nutrition and Food Security Status Indicators		مؤشرات حالة التغذية والامن الغذائي
1. Inequalities in exclusive breastfeeding and child malnutrition		1. أوجه انعدام المساواة في الرضاعة الطبيعية الخالصة وسوء التغذية لدى الأطفال
2. Inequalities in anemia and obesity among adult women		2. أوجه انعدام المساواة في فقر الدم والسمنة بين النساء البالغات

مؤشرات الأمن الغذائي والتغذية في اليمن

Food Security And Nutrition Indicators In Yemen

Table No. (1)

جدول رقم (1)

Indicators	المؤشر Indicator	أقدم سنة Earliest Year	المؤشر Indicator	أحدث سنة Latest Year	المؤشرات
<b>Food insecurity/indicators</b>					
Prevalence of undernutrition in total population (%)	36.10%	2017	41.10%	2022	مؤشرات حالة عدم الأمن الغذائي
Number of people suffering from malnutrition (in millions)	12.3	2006	5.6	2021	معدل انتشار النقص التغذوي لدى مجموع السكان (%)
Prevalence of acute food insecurity (%)	60%	2017	55%	2022	عدد الذين يعانون النقص التغذوي (بالملايين) معدل انتشار عدم الأمن الغذائي الحاد (%)
<b>Nutrition and Food Security Status Indicators</b>					مؤشرات حالة التغذية والأمن الغذائي
Prevalence of severe food insecurity (%)	12.3	2016	12.8	2022	معدل انتشار عدم الأمن الغذائي الشديد (%)
Food Security And Nutrition Indicators In Yemen	45.7	2016	67.2	2022	معدل انتشار عدم الأمن الغذائي المعتدل أو الشديد (%)
Number of people suffering from severe food insecurity (in millions)	3.65	2020	6	2022	عدد الأشخاص الذين يعانون من عدم الأمن الغذائي الشديد (بالملايين)
Number of people suffering from moderate or severe food insecurity (millions)	16.2	2021	17.4	2022	عدد الأشخاص الذين يعانون من عدم الأمن الغذائي المعتدل أو الشديد (بالملايين)
<b>Indicators of inequality in food security and nutrition</b>					مؤشرات عدم المساواة في الأمن الغذائي والتغذية
<b>1. Inequalities in exclusive breastfeeding and child malnutrition</b>					1- أوجه عدم المساواة في الرضاعة الطبيعية الحصرية وسوء التغذية لدى الأطفال
Prevalence rate of exclusive breastfeeding (less than 6 months)	3.8	2013	2.2	2022	معدل انتشار الرضاعة الطبيعية الحصرية (أقل من 6 شهور)
Number of exclusively breastfed infants (less than 6 months)	43%	2019	40.7	2022	عدد الأطفال الرضع الذين يحظون برضاعة حصرية أقل من 6 شهور
Prevalence of low birth weight	1,978,000	2019	2,122,814	2022	معدل انتشار الوزن المنخفض عند الولادة
Number of babies with low birth weight	16%	2020	16.9	2022	عدد الأطفال الذين يعانون من الوزن المنخفض عند الولادة
Prevalence of wasting in children (less than 5 years)	640,000	2020	850,000	2022	معدل انتشار النقص في الوزن لدى الأطفال (أقل من 5 سنوات)
Number of children suffering from wasting (under 5 years)	46.5	2017	48.6	2022	معدل انتشار النقص في الوزن لدى الأطفال (أقل من 5 سنوات)
Prevalence of stunting in children (under 5 years)	2	2017	2	2022	عدد الأطفال الذين يعانون من النقص (أقل من 5 سنوات)
Number of children suffering from stunting (under 5 years)	2.9	2012	2.7	2020	معدل انتشار الوزن الزائد لدى الأطفال (أقل من 5 سنوات)
Prevalence of overweight children (under 5 years old)	70,000	2012	108,000	2020	عدد الأطفال الذين يعانون من الوزن الزائد (أقل من 5 سنوات)
Prevalence of obesity in adults (18 years and over)	14.6	2012	17.1	2016	معدل انتشار السمنة لدى البالغين (18 سنة وما فوق)
Number of adults who suffer from obesity (18 years and above)	1.8	2012	2.5	2016	عدد البالغين الذين يعانون من السمنة (18 سنة وما فوق)
<b>2. Inequalities in anemia and obesity among adult women</b>					2- أوجه عدم المساواة في فقر الدم والسمنة بين النساء البالغات
Prevalence of anemia in women between (15-49) years	61.5	2012	70	2019	معدل انتشار فقر الدم بين (15 - 49) عاماً
Number of women who suffer from anemia between 15-49 years (in millions)	3.7	2012	4.6	2019	عدد النساء اللواتي يعانين من فقر الدم بين (15-49) عاماً (بالملايين)
Obesity (women)	-	-	22%	2016	السمنة (النساء)

Resources:

المصادر :

- Food and Agriculture Organization of United Nations, International Fund for Agricultural Development, United Nations Children's Fund (UNICEF) and Programme World Food and World Health Organization "The State of Food Security and Nutrition in the World"
- Ministry of Planning and International Cooperation, Economic and Social Developments in Yemen, Issue 69, February 2022
- IPC Reports
- Demographic Health Survey 2013
- MICS Survey 2022
- (-) data not available

منظمة الأغذية والزراعة للأمم المتحدة والصندوق الدولي للتنمية الزراعية ومنظمة الأمم المتحدة للتغذية (اليونيسف) وبرنامج الأغذية العالمي ومنظمة الصحة العالمية "حالة الأمن الغذائي والتغذية في العالم"

وزارة التخطيط والتعاون الدولي، المستجدات الاقتصادية والاجتماعية في اليمن، العدد 69، فبراير 2022

تقرير ال IPC

المسح الديموغرافي الصحي 2013

مسح السكان 2022

(-) لا تتوفر بيانات

الفصل الرابع والعشرون

# الأحصاءات النوعية

## QUALITATIVE STATISTICS



Chapter 24





Table Title	رقم الجدول Table NO.	الجدول
Indicators of Qualitative statistics		مؤشرات الاحصاءات النوعية
Percentage of Functional Difficulties Indicators (Disability) of the year 2022	1	نسبة مؤشرات الصعوبات الوظيفية ( الإعاقة ) لسنة 2022م
Displacement Indicators (Families) During the Period 2018 - 2022	2	مؤشرات النزوح (أسر) خلال الفترة 2018 - 2022 م
Displacement Indicators (Individuals) During the Period 2018 - 2022	3	مؤشرات النزوح (أفراد) خلال الفترة 2018 - 2022 م
Returnees (families) Indicators from Displacement During the Period 2018 - 2022	4	مؤشرات العائدين (أسر) من النزوح خلال الفترة 2018 - 2022 م
Returnees (Individuals) Indicators from Displacement During the Period 2018 - 2022	5	مؤشرات العائدين (الأفراد) من النزوح خلال الفترة 2018 - 2022 م
Migrant Displacement Indicators During the Period 2018 - 2022	6	مؤشرات المهاجرين من النزوح خلال الفترة 2018 - 2022 م
Elderly Population Indicators During the Period 2018 - 2022	7	مؤشرات كبار السن خلال الفترة 2018 - 2022 م

نسبة مؤشرات الصعوبات الوظيفية ( الإعاقة ) لسنة 2022م  
Percentage of Functional Difficulties Indicators (Disability) of the year 2022

Table (1)

جدول (1)

Indicators	البيانات Data	السنة الأقدم Earliest Year	البيانات Data	السنة Latest Year	المؤشر
Total population (number)	19685161	2004	25993455	2014	اجمالي السكان (عدد)
Total number of disabled population	379924	2004	564693	2014	اجمالي عدد السكان المعاقين
Disability Percentage	1.93	2004	2.17	2014	نسبة الإعاقة
Total Number of Population Disabled (Female)	-	2004	-	2014	اجمالي عدد السكان الإناث
Total Number of Population Disabled female	164421	2004	265509	2014	اجمالي عدد السكان المعاقات
Disability of Female Percentage	-	2004	-	2014	نسبة الإعاقة للإناث
Total Number of Population (Male)	-	2004	-	2014	اجمالي عدد السكان الذكور
Total Number of Population Disabled Male	215503	2004	299187	2014	اجمالي عدد السكان الذكور المعاقين
Disability of Male Percentage	-	2004	-	2014	نسبة الإعاقة للذكور
Indicators	ذكور Males	إناث Females	ذكور Males	إناث Females	مؤشرات السكان ذوي الإعاقة
Functional Difficulties Indicators by Reason	عدد Number	عدد Number	عدد Number	عدد Number	نسبة الصعوبات الوظيفية (الإعاقة) بحسب السبب
Difficulty seeing (number)	37486	34845	80974	97532	صعوبة الإبصار (عدد)
Difficulty seeing (%)	-	-	-	-	صعوبة الإبصار (%)
Difficulty hearing voices (number)	21578	19001	68707	77336	صعوبة سماع الأصوات (عدد)
Difficulty hearing voices (%)	-	-	-	-	صعوبة سماع الأصوات (%)
Difficulty moving the body (number)	14144	22549	122244	123423	صعوبة حركة الجسم (عدد)
Difficulty moving the body (%)	-	-	-	-	صعوبة حركة الجسم (%)
Difficulty with memory and concentration (number)	37317	17657	78681	44199	صعوبة الذاكرة والتفكير (عدد)
Difficulty with memory and concentration (%)	-	-	-	-	صعوبة الذاكرة والتفكير (%)
Difficulty in personal care (number)	-	-	79438	53049	صعوبة العناية الشخصية (عدد)
Difficulty in personal care (%)	-	-	-	-	صعوبة العناية الشخصية (%)
Difficulty communicating (number)	-	-	70288	42259	صعوبة التواصل (عدد)
Difficulty communicating (%)	-	-	-	-	صعوبة التواصل (%)

Note: here indicator relates to females only

Resources:

Population projection for the Republic of Yemen

(-) data is not available

ملاحظة : هذا المؤشر يتعلق بالإناث فقط

المصادر :

الإستقالات السكانية في اليمن

(-) لا تتوفر بيانات



مؤشرات النزوح ( الأفراد ) خلال الفترة 2018 -2022  
Displacement Indicators (Individuals) During the Period 2018 -2022

Indicators	البيانات Data		السنة الإقدم Earliest Year		البيانات Data		أخر سنة Latest year		المؤشر
	نسبة النزوح Displacement percentage	الاجملي المنازحين Total Displaced Number	السنة الإقدم Earliest Year	السنة الإقدم Earliest Year	نسبة النزوح Displacement percentage	الاجملي المنازحين Total Displaced Number	أخر سنة Latest year	أخر سنة Latest year	
Total Population ( Number)	7 479/700	2018	2018	8189466	2022	2022	2022	الاجملي السكان (عدد)	
Total Number of Displaced Families	1947540	2018	2018	2302396	2022	2022	2022	الاجملي عدد الاسر المنازحة	
Percentage of Displaced Families	26.03767531	2018	2018	28.11411635	2022	2022	2022	نسبة الاسر المنازحة	
Data classification	نسبة النزوح Displacement percentage	الاجملي المنازحين Total Displaced Number	السنة الإقدم Earliest Year	السنة الإقدم Earliest Year	نسبة النزوح Displacement percentage	الاجملي المنازحين Total Displaced Number	أخر سنة Latest year	أخر سنة Latest year	التصنيف البيانات
Governorates	%	عدد Number	عدد Number	2018	%	عدد Number	عدد Number	2022	المحافظات
Aden	6.23	59,598	956,000	2018	9.23	100,011	1,083,000	2022	عن
Lahj	6.91	69,492	1,005,000	2018	4.80	52,333	1,091,000	2022	لحج
Abyan	5.03	29,124	579,000	2018	6.99	43,273	619,000	2022	أبين
Al Daleh	6.83	33,306	487,493	2018	10.45	57,273	547,891	2022	الضالع
Shabwa	4.27	27,594	646,000	2018	6.74	47,037	698,000	2022	شبو
Haдрamout	1.39	20,286	1,462,302	2018	3.89	63,001	1,618,328	2022	حضرموت
Al Mahrra	6.39	9,966	156,000	2018	10.96	19,719	180,000	2022	المهرة
Socotra	6.02	4,014	66,701	2018	12.39	9,129	73,673	2022	سقري
Taiz	22.54	411,750	1,826,810	2018	#DIV/0!	318,312		2022	تار
Marib	663.98	770,028	115,972	2018	1,164.01	1,472,234	126,479	2022	مارب
Hodeidah	522.73	362,292	69,308	2018	136.88	105,799	77,294	2022	الحدية
Jawf	137.55	150,090	109,114	2018	12.18	14,275	117,174	2022	الجوف
Total number of displaced families	26.04	1,947,540	7,479,700	2018	36.95	2,302,396	6,231,839	2022	الاجملي

Note: Population according to population projections from 2004 census  
Resources: IOM organization in partnership with Central Organization of Statistics  
(-) data is not available

ملاحظة: عدد السكان وفقاً للتوقعات السكانية للعام 2004  
المصدر: منظمة IOM بالشراكة مع الجهاز المركزي للإحصاء  
(-) لا تتوفر بيانات

مؤشرات العائدين (أسر) من النزوح خلال الفترة 2018 - 2022  
Returnees (families) Indicators from Displacement During the Period 2018 - 2022

Indicators	البيانات Data		السنة الأقدم Earliest Year		البيانات Data		أخر سنة Latest year		المؤشر البيانات
	نسبة العائدين Returnees Percentage	إجمالي العائدين Total Returnees Number	السنة الأقدم Earliest Year	نسبة العائدين Returnees Percentage	إجمالي العائدين Total Returnees Number	أخر سنة Latest year			
Total population (number)		7,479,700	2018		8,189,466	2022		إجمالي السكان (عدد)	
Total Returnees Number		118545	2018		177280	2022		إجمالي العائدين	
Returnees Percentage	1.58		2018	2.16		2022		نسبة العائدين	
Data classification	نسبة العائدين Returnees Percentage	إجمالي العائدين Total Returnees Number	السنة الأقدم Earliest Year	نسبة العائدين Returnees Percentage	إجمالي العائدين Total Returnees Number	أخر سنة Latest year	إجمالي السكان Total Population Number	التصنيف البيانات	
Governorates	%	عدد Number	2018	%	عدد Number	2022	عدد Number	المحافظات	
Aden	4.47	42,773	2018	5.47	59,260	2022	1,083,000	عدن	
Lahj	1.13	11,353	2018	1.21	13,189	2022	1,091,000	لحج	
Abyan	0.28	1,642	2018	1.01	6,279	2022	619,000	أبين	
Al Daleh	0.99	4,827	2018	2.97	16,264	2022	547,891	الضالع	
Shabwa	1.77	11,431	2018	2.36	16,481	2022	698,000	شبره	
Hadramout	0.35	5,133	2018	0.14	2,346	2022	1,618,328	حضرموت	
Al Mahrra	2.43	3,794	2018	1.08	1,948	2022	180,000	المهرة	
Socotra	0.81	543	2018	2.04	1,505	2022	73,673	سقطري	
Taiz	1.16	21,189	2018	#DIV/0!	53,589	2022		تعز	
Marib	3.61	4,185	2018	2.49	3,152	2022	126,479	مارب	
Hodeidah	5.08	3,523	2018	4.23	3,267	2022	77,294	الحديدة	
Jawf	7.47	8,152	2018	0.00	0	2022	117,174	الجوف	
<b>Total</b>	<b>1.58</b>	<b>118,545</b>	<b>2018</b>	<b>2.84</b>	<b>177,280</b>	<b>2022</b>	<b>6,231,839</b>	<b>الإجمالي</b>	

Note: Population according to population projections from 2004 census  
Resources: IOIM organization in partnership with Central Statistical Organization of Statistics  
(-) data is not available

ملاحظة: عدد السكان وفقاً للتوقعات السكانية لعام 2004  
المصادر: منظمة IOIM بشراكة مع الجهاز المركزي للإحصاء  
(-) لا تتوفر بيانات

مؤشرات العائدين ( الأفراد ) من النزوح خلال الفترة 2018 - 2022م  
Returns (Individuals) Indicators from Displacement During the Period 2018 - 2022

Table (5):

Indicators	البيانات Data		السنة الأولى Earliest Year		البيانات Data		آخر سنة Latest year		المؤشر
	نسبة العائدين Returns Percentage	إجمالي العائدين Returns	السنة الأولى Earliest Year	السنة الأولى Earliest Year	نسبة العائدين Total Returns Percentage	إجمالي العائدين Returns	إجمالي السكان Total Population	آخر سنة Latest year	
Total population (number)		7,479,700	2018	2018	8,189,466		2022	2022	إجمالي السكان (عدد)
Total of returnees		829,824	2018	2018	1,240,963		2022	2022	إجمالي العائدين
Percentage of the number of returnees of the total		11.09	2018	2018	15.15		2022	2022	نسبة عدد العائدين من إجمالي عدد السكان
Data classification									التصنيف البيانات
Governorates	%	عدد Number	عدد Number	2018	%	عدد Number	عدد Number	2022	المحافظات
Aden	31.32	299,412	956,000	2018	38.30	414,817	1,083,000	2022	عدن
Lahj	7.91	79,470	1,005,000	2018	8.46	92,320	1,091,000	2022	لحج
Abyan	1.99	11,496	579,000	2018	7.10	43,955	619,000	2022	أبين
Al Daleh	6.93	33,792	487,493	2018	20.78	113,850	547,891	2022	الضالع
Shabwa	12.39	80,016	646,000	2018	16.53	115,368	698,000	2022	شبوحة
Hadramout	2.46	35,934	1,462,302	2018	1.01	16,421	1,618,328	2022	حضرموت
Al Mahrra	17.02	26,556	156,000	2018	7.58	13,638	180,000	2022	المهرة
Socotra	5.70	3,804	66,701	2018	14.30	10,538	73,673	2022	سقوى
Taiz	8.12	148,326	1,826,810	2018	#DIV/0!	375,121		2022	تعز
Marib	25.26	29,292	115,972	2018	17.44	22,064	126,479	2022	مارب
Hodeidah	35.58	24,660	69,308	2018	29.59	22,871	77,294	2022	الحديدة
Jawf	52.30	57,066	109,114	2018	0.00	0	117,174	2022	الجوف
Total	11.09	829,824	7,479,700	2018	19.91	1,240,963	6,231,839	2022	الإجمالي

Note: Population according to population projections from 2004 census

Resources:

IOIM organization in partnership with Central Organization of Statistics

(-) data not available

ملاحظة : عدد السكان وفقاً لتوقعات التعداد السكاني لعام 2004

المصادر : منظمة IOIM بشراكة مع الجهاز المركزي للإحصاء

(-) لا تتوفر بيانات

مؤشرات المهجرين من النزوح خلال الفترة 2018 - 2022م  
Migrant Displacement Indicators During the Period 2022- 2018

Table (6)

جدول (6)

Indicators	البيانات Data		السنة الأقدم Earliest Year		البيانات Data		أخر سنة Latest year		المؤشر الاجمالي السكان (عدد) عدد المهجرين الغير شرعيين نسبة المهجرين غير الشرعيين الى عدد السكان
	نسبة المهجرين Migrants Percentage	الاجمالي المهجرين Total Migrants	السنة الأقدم Earliest Year	نسبة المهجرين Migrants Percentage	الاجمالي المهجرين Total Migrants	أخر سنة Latest year			
Total Population (number)	7479700		2018	8189466		2022		اجمالي السكان (عدد)	
Number of Illegal Immigrants	-		2018	28916		-		عدد المهجرين الغير شرعيين	
Percentage of Illegal Immigrants	-		2018	0.35		2022		نسبة المهجرين غير الشرعيين الى عدد السكان	
Data classification	نسبة المهجرين Migrants Percentage	الاجمالي المهجرين Total Migrants	السنة الأقدم Earliest Year	نسبة المهجرين Migrants Percentage	الاجمالي المهجرين Total Migrants	أخر سنة Latest year	التصنيف التصنيف البيئات		
Governorates	%	عدد Number	2018	%	عدد Number	2022	المحافظات		
Aden	-	956,000	2018	0.01	6,445	2022	عدن		
Lahj	-	1,005,000	2018	0.00	577	2022	لحج		
Abyan	-	579,000	2018	0.00	3	2022	أبين		
Al Daleh	-	487,493	2018	0.00	1,995	2022	الضالع		
Shabwa	-	646,000	2018	0.01	6,121	2022	شبوثة		
Hadramout	-	1,462,302	2018	0.00	295	2022	حضرموت		
Al Mahrah	-	156,000	2018	0.03	5,268	2022	المهرة		
Socotra	-	66,701	2018	0.00	0	2022	سقوى		
Taiz	-	1,826,810	2018	#DIV/0!	582	2022	تيز		
Marb	-	115,972	2018	0.06	7,630	2022	مارب		
Hodeidah	-	69,308	2018	0.00	0	2022	الحديدة		
Jawf	-	109,114	2018	0.00	0	2022	الجوف		
Total	-	7,479,700	2018	0.46	28,916	2022	الإجمالي		

Note: Population according to population projections from 2004 census

Resources:

POPULATION projection for the Republic of Yemen

(-) data not available

ملاحظة: \* عدد السكان وفقاً للإسقاطات السكانية لتعداد 2004

المصادر:

الإسقاطات السكانية في اليمن

(-) لا تتوفر بيانات

مؤشرات كبار السن خلال الفترة 2018 - 2022 م  
Elderly Population Indicators During the Period 2018 - 2022

Indicators	البيانات Data		السنة الأولى Earliest Year		البيانات Data		أخر سنة Latest Year		المؤشر الاجمالي السكان (عدد) عدد كبار السن نسبة السكان كبار السن (%)
	نسبة كبار السن Elderly Population Percentage	البيانات Data	السنة الأولى Earliest Year	البيانات Data	أخر سنة Latest Year	البيانات Data	أخر سنة Latest Year		
Total Population (number)		7479700	2018	8189466	2022	6,231,839	2022		
Elderly Population Number		430121	2018	345990	2022	345,990	2022		
Proportion of Elderly Population		5.75	2018	4.22	2022	5.55	2022		
Data classification	البيانات Data	البيانات Data	السنة الأولى Earliest Year	البيانات Data	أخر سنة Latest Year	البيانات Data	أخر سنة Latest Year	المؤشر	
Governorates	%	عدد Number	عدد Number	%	عدد Number	عدد Number	عدد Number	المحافظات	
Aden	6.01	57,439	956,000	2018	5.58	60,427	1,083,000	عن	
Lahj	5.05	50,788	1,005,000	2018	4.82	52,605	1,091,000	لحج	
Abyan	5.39	31,193	579,000	2018	5.23	32,391	619,000	أبين	
Al Daleh	6.44	31,398	487,493	2018	6.00	32,894	547,891	الضالع	
Shabwa	4.16	26,849	646,000	2018	3.96	27,644	698,000	شبه	
Hadramout	5.17	75,598	1,462,302	2018	4.84	78,291	1,618,328	حضرموت	
Al Mahrra	4.27	6,658	156,000	2018	3.85	6,929	180,000	المهرة	
Socotra	3.01	2,010	66,701	2018	2.84	2,092	73,673	سقري	
Taiz	7.51	137,167	1,826,810	2018	#DIV/0!	41,234		تعز	
Marib	3.57	4,145	115,972	2018	3.42	4,327	126,479	مارب	
Hodeidah	4.95	3,429	69,308	2018	4.57	3,534	77,294	الحدية	
Jawf	3.16	3,447	109,114	2018	3.09	3,622	117,174	الجوف	
<b>Total</b>	<b>5.75</b>	<b>430,121</b>	<b>7,479,700</b>	<b>2.022</b>	<b>5.55</b>	<b>345,990</b>	<b>6,231,839</b>	<b>الاجمالي</b>	

Note: Population according to population projections from 2004 census  
Resources: POPULATION projection for the Republic of Yemen

ملاحظة : عدد السكان وفقا للاسقاطات السكانية لتعداد 2004  
المصادر : الإسقاطات السكانية في اليمن





# النوع الاجتماعي

## GENDER





النوع الاجتماعي  
Gender

## Index

## الفهرس

Table Title	رقم الجدول No. of Table	عنوان الجدول
Percentage of gender indicators in Yemen for the year 2022		نسبة مؤشرات النوع الاجتماعي في اليمن لسنة 2022م
Percentage of gender indicators in Aden Governorate for the year 2022	1	نسبة مؤشرات النوع الاجتماعي في محافظة عدن لسنة 2022م
Percentage of gender indicators in Lahj Governorate for the year 2022	2	نسبة مؤشرات النوع الاجتماعي في محافظة لحج لسنة 2022م
Percentage of gender indicators in Abyan Governorate for the year 2022	3	نسبة مؤشرات النوع الاجتماعي في محافظة أبين لسنة 2022م
Percentage of gender indicators in Al-Dhali Governorate for the year 2022	4	نسبة مؤشرات النوع الاجتماعي في محافظة الضالع لسنة 2022م
Percentage of gender indicators in Shabwa Governorate for the year 2022	5	نسبة مؤشرات النوع الاجتماعي في محافظة شبوة لسنة 2022م
Percentage of gender indicators in Hadramoot Governorate for the year 2022	6	نسبة مؤشرات النوع الاجتماعي في محافظة حضرموت لسنة 2022م
Percentage of gender indicators in Mahra Governorate for the year 2022	7	نسبة مؤشرات النوع الاجتماعي في محافظة المهرة لسنة 2022م
Percentage of gender indicators in Socotrah Governorate for the year 2022	8	نسبة مؤشرات النوع الاجتماعي في محافظة سقطرى لسنة 2022م
Percentage of gender indicators in Taiz Governorate for the year 2022	9	نسبة مؤشرات النوع الاجتماعي في محافظة تعز لسنة 2022م
Percentage of gender indicators in Marab Governorate for the year 2022	10	نسبة مؤشرات النوع الاجتماعي في محافظة مأرب لسنة 2022م
Percentage of gender indicators in Al-hodeidah Governorate for the year 2022	11	نسبة مؤشرات النوع الاجتماعي في محافظة الحديدة لسنة 2022م
Percentage of gender indicators in Al-jowf Governorate for the year 2022	12	نسبة مؤشرات النوع الاجتماعي في محافظة الجوف لسنة 2022م

نسبة مؤشرات النوع الاجتماعي في اليمن 2022م

Percentage of gender indicators in Yemen for the year 2022

Indicators	اليمن Data		الحدث Latest year	المؤشر Indicator
	Males	Females		
Total population (number)	31,888,698		2022	الجملي السكان (عدد)
Total population (%)	100		2022	الجملي عدد السكان (%)
Sex ratio (males per 100 females)	101.513		2022	نسبة النوع (ذكور لكل 100 إناث)
Female early marriage before age 18 (%)	34		2022	النسبة المبكر الزواج قبل سن 18 عامًا (%)
<b>المؤشر</b>				
<b>السكان والتنمية</b>				
Population and Dependency (5)				
Life expectancy at birth (years)	62.8	66.2	65.3	متوسط العمر المتوقع عند الولادة (سنوات)
Proportion of population below 15 years (%)	18.43	17.71	38.8	نسبة السكان أقل من 15 سنة (%)
Proportion of population aged 15-64 years (%)	26.36	28.13	24.63	نسبة السكان الذين تتراوح أعمارهم بين 15-64 سنة (%)
Proportion of population aged 65+ years (%)	1.27	1.51	58.23	نسبة السكان الذين تزيد أعمارهم عن 65 عامًا (%)
Widowed population by age and sex (%)	--	--	2.93	السكان الأيتام حسب الجنس (%)
Maternal health (9)				
Adolescent fertility rate (15-19 years)	--	--	77	معدل خصوبة المراهقات (15-19 سنة)
Total fertility rate	--	4.2	4.5	معدل الخصوبة الكلي
Maternal mortality ratio	--	3	500	نسبة وفيات الأمهات
Contraceptive prevalence (15-49 years). Any method (%)	--	--	--	انتشار وسائل منع الحمل (15-49 سنة)، بأي وسيلة (%)
Contraceptive prevalence (15-49 years). Condom use (%)	--	--	--	انتشار وسائل منع الحمل (15-49 سنة)، استخدام الواقي الذكري (%)
Births attended by skilled health personnel (%)	--	--	61	الولادات التي تتم تحت إشراف موظفين صحيين مؤهلين (%)
Antenatal care coverage at least one time (%)	--	--	38	تغطية الرعاية السابقة للولادة مرة واحدة على الأقل (%)
Antenatal care coverage at least four times (%)	--	--	32	تغطية الرعاية السابقة للولادة أربعة مرات على الأقل (%)
<b>عدم المساواة</b>				
Inequality (5)				
Youth not in education, employment or training (%)	--	--	--	الشباب غير المتكفيين التعليم أو العمل أو التدريب (%)
Youth illiteracy rate (%)	7.15	39.4	23	معدل الأمية بين الشباب (%)
Adult illiteracy rate (%)	26.84	65	--	معدل الأمية بين البالغين (%)
Youth unemployment rate (%)	--	--	--	معدل البطالة بين الشباب (%)
Adult unemployment rate (%)	24.9	25.5	13.6	معدل البطالة بين البالغين (%)
<b>التعليم</b>				
Education (5)				
Gender Parity Index in primary education	--	0.9	0.95	مؤشر التكافؤ بين الجنسين في التعليم الابتدائي
Gender parity Index in secondary education	--	0.7	2020	مؤشر التكافؤ بين الجنسين في التعليم الثانوي
Gender parity Index in tertiary education	--	0.6	2020	مؤشر التكافؤ بين الجنسين في التعليم العالي
Tertiary graduates in engineering (Number)	--	--	--	خريجو التعليم العالي في الهندسة (العدد)
Tertiary graduates in science (Number)	--	--	--	خريجو التعليم العالي في العلوم (العدد)
<b>العمل</b>				
Work (11)				
Youth labour force participation rate (%)	46	3.93	25.5	معدل مشاركة الشباب في القوى العاملة (%)
Adult labour force participation rate (%)	70.27	5.54	37.89	معدل مشاركة البالغين في القوى العاملة (%)
Youth employment to population ratio (%)	--	--	--	نسبة تشغيل الشباب التي عدد السكان (%)
Adult employment to population ratio (%)	47.9	1.3	--	نسبة تشغيل البالغين التي عدد السكان (%)
<b>المسألة حسب القطاع %</b>				
Agriculture				
Industry	26.69	45.76	27.9	زراعة
Services	10.52	11.37	10.57	صناعة
Employed population by status %	62.81	42.87	61.53	خدمات
Employers	7.62	2.63	7.3	المسكن العاملون حسب الحالة %
Employees	48.51	29.52	48.78	أرباب العمل
Own account workers	32.71	27.25	32.69	موظفين غير المسكن
Unpaid family workers	11.6	40.34	12.9	العاملين حسب الحالة الخاص
			11	عمال الأسرة بدون أجر

Note: here indicator relates to females only  
 Resources:  
 POPULATION projection for the Republic of Yemen  
 Health Statistical Bulletin of The Ministry of Health 2022  
 HBS2014  
 Labor Force Survey 2013  
 MICS Survey 2022  
 (\*) data not available

ملاحظة: هنا المؤشر يتعلق فقط بالذكور فقط  
 المصادر:  
 الإحصائيات السكانية في اليمن  
 النشرة الإحصائية الصحية لوزارة الصحة 2022  
 مسح القوى العاملة 2014  
 مسح القوى العاملة 2013  
 مسح المسح 2022  
 (\*) لا تتوفر البيانات





نسبة مؤشرات النوع الاجتماعي في محافظة أبين لسنة 2022م  
Percentage of gender indicators in Abyan Governorate for the year 2022

Indicators	البيانات Data		البيانات Data	البيانات Data	البيانات Data	البيانات Data	البيانات Data	المؤشر
	الذكور Males	الإناث Females						
Total population (number)			619,000					البيانات Data
Total population (%)			1.95					البيانات Data
Sex ratio (males per 100 females)			103.6					البيانات Data
Female early marriage before age 18 (%)			27					البيانات Data
<b>Indicators</b>								
<b>Population and Dependency (5)</b>								
Life expectancy at birth (years)								البيانات Data
Proportion of population below 15 years (%)	17.55	16.78	34.33	17.21	16.46	33.6		البيانات Data
Proportion of population aged 15-64 years (%)	31.9	30.53	62.53	32.19	30.93	63.12		البيانات Data
Proportion of population aged 65+ years (%)	1.45	1.67	3.12	1.47	1.7	3.17		البيانات Data
Widowed population by age and sex (%)								البيانات Data
<b>Maternal health (3)</b>								
Adolescent fertility rate (15-19 years)								البيانات Data
Total fertility rate			3.5			2014		البيانات Data
Maternal mortality ratio								البيانات Data
Contraceptive prevalence (15-49 years), Any method (%)								البيانات Data
Contraceptive prevalence (15-49 years), Condom use (%)								البيانات Data
Births attended by skilled health personnel (%)								البيانات Data
Antenatal care coverage at least one time (%)								البيانات Data
Antenatal care coverage at least four times (%)								البيانات Data
<b>Inequality (5)</b>								
Youth not in education, employment or training (%)								البيانات Data
Youth literacy rate (%)								البيانات Data
Youth unemployment rate (%)								البيانات Data
Adult unemployment rate (%)	20.3	22.7	2013					البيانات Data
<b>Education (5)</b>								
Gender Parity Index in primary education								البيانات Data
Gender parity Index in secondary education								البيانات Data
Gender parity Index in tertiary education								البيانات Data
Tertiary graduates in engineering (Number)								البيانات Data
Tertiary graduates in science (Number)								البيانات Data
<b>Work (11)</b>								
Youth labour force participation rate (%)								البيانات Data
Adult labour force participation rate (%)	85.7	14.5	2013					البيانات Data
Youth employment to population ratio (%)								البيانات Data
Adult employment to population ratio (%)	80.6	12.8	2013					البيانات Data
<b>Employment by sector (%)</b>								
Agriculture			7.94					البيانات Data
Industry			1.68					البيانات Data
Services			10.11					البيانات Data
<b>Employed population by status (%)</b>								
Employers								البيانات Data
Employees								البيانات Data
Own account workers								البيانات Data
Unpaid family workers								البيانات Data

Note: here indicator relates to females only  
 POPULATION projection for the Republic of Yemen  
 Health Statistical Bulletin of The Ministry of Health 2022  
 HBS2014  
 Labor Force Survey 2013  
 Mics Survey/2022  
 (\*) data not available

المصدر : \* : المؤشر يعكس فقط الإناث فقط  
 النسب المئوية المتوقعة للسكان في اليمن  
 النشرة الإحصائية السكانية للجمهورية اليمنية لسنة 2022  
 مسح القوى العاملة 2013  
 مسح القوى العاملة 2014  
 مسح القوى العاملة 2022  
 مسح القوى العاملة 2022  
 (\*) : بيانات غير متوفرة



Table No. (4):

نسبة مؤشرات النوع الاجتماعي في محافظة الضلع لسنة 2022م  
Percentage of gender indicators in Al Dhahi Governorate for the year 2022

Indicators	البيانات Data		البيانات Data	البيانات Data	البيانات Data	البيانات Data	البيانات Data	المؤشر
	2022	2022						
Total population (number)	835,001	835,001	835,001	835,001	835,001	835,001	835,001	المجملي السكان (عدد)
Total population (%)	2,63	2,63	2,63	2,63	2,63	2,63	2,63	اجملي عدد السكان (نسبة)
Sex ratio (males per 100 females)	110,85	110,85	110,85	110,85	110,85	110,85	110,85	نسبة الذكور لكل 100 أنثى
Female early marriage before age 18 (%)	34	34	34	34	34	34	34	النساء المتزوجات قبل سن 18 عاماً (%)
Indicators	ذكور	إناث	الذكور	الإناث	الذكور	الإناث	الذكور	المؤشر
Population and Dependency (5)	مذكور	إناث	مذكور	إناث	مذكور	إناث	مذكور	السكان والاعتمادية
Life expectancy at birth (years)	-	-	-	-	-	-	-	متوسط العمر المتوقع عند الولادة (سنوات)
Proportion of population below 15 years (%)	23,01	20,84	23,09	20,88	23,09	20,88	43,97	نسبة السكان أقل من 15 سنة (%)
Proportion of population aged 15-64 years (%)	28,29	25,45	28,31	25,36	28,31	25,36	53,67	نسبة السكان الذين تتراوح أعمارهم بين 15-64 سنة (%)
Proportion of population aged 65+ years (%)	1,15	1,23	1,16	1,24	1,16	1,24	2,4	نسبة السكان الذين تزيد أعمارهم عن 65 عاماً (%)
Widowed population by age and sex (%)	-	-	-	-	-	-	-	السكان الأرامل حسب الجنس (%)
Maternal health (8)	-	-	-	-	-	-	-	صحة الأم
Adolescent fertility rate (15-19 years)	-	-	-	-	-	-	-	معدل خصوبة المراهقات (15-19 سنة)
Total fertility rate	-	-	-	-	-	-	-	معدل الخصوبة الكلي
Maternal mortality rate	-	-	-	-	-	-	-	معدل وفيات الأمهات
Contraceptive prevalence (15-49 years). Any method (%)	-	-	-	-	-	-	-	النسبة وسائر منع الحمل (15-49 سنة). استخدام الوسائل الكفوي (%)
Contraceptive prevalence (15-49 years). Condom use (%)	-	-	-	-	-	-	-	الوسائل التي تستخدمها وسائل منع الحمل (15-49 سنة). استخدام الوسائل الكفوي (%)
Births attended by skilled health personnel (%)	-	-	-	-	-	-	-	تغطية الرعاية الصحية للولادة مرة واحدة على الأقل (%)
Antenatal care coverage at least one time (%)	-	-	-	-	-	-	-	تغطية الرعاية الصحية للولادة مرة واحدة على الأقل (%)
Antenatal care coverage at least four times (%)	-	-	-	-	-	-	-	تغطية الرعاية الصحية للولادة أربعة مرات على الأقل (%)
Inequality (5)	-	-	-	-	-	-	-	عدم المساواة
Youth not in education, employment or training (%)	-	-	-	-	-	-	-	الشباب غير المتعلمين/المتعلمين أو العاملين أو التدريب (%)
Youth illiteracy rate (%)	-	-	-	-	-	-	-	معدل الأمية بين الشباب (%)
Youth unemployment rate (%)	-	-	-	-	-	-	-	معدل البطالة بين الشباب (%)
Adult unemployment rate (%)	18,5	17,1	-	-	-	-	-	معدل البطالة بين البالغين (%)
Education (5)	-	-	-	-	-	-	-	التعليم
Gender Parity Index in primary education	-	0,88	-	0,96	-	0,96	2022	مؤشر التكافؤ بين الجنسين في التعليم الابتدائي
Gender parity index in secondary education	-	0,79	-	0,59	-	0,59	2022	مؤشر التكافؤ بين الجنسين في التعليم الثانوي
Gender parity index in tertiary education	-	-	-	-	-	-	-	مؤشر التكافؤ بين الجنسين في التعليم العالي
Tertiary graduates in engineering (Number)	-	-	-	-	-	-	-	خريج التعليم العالي في الهندسة (العدد)
Tertiary graduates in science (Number)	-	-	-	-	-	-	-	خريج التعليم العالي في العلوم (العدد)
Work (11)	-	-	-	-	-	-	-	العمل
Youth labour force participation rate (%)	-	-	-	-	-	-	-	معدل مشاركة الشباب في القوى العاملة (%)
Adult labour force participation rate (%)	67,2	7,5	-	-	-	-	-	معدل مشاركة البالغين في القوى العاملة (%)
Youth employment to population ratio (%)	-	-	-	-	-	-	-	نسبة تشغيل الشباب إلى عدد السكان (%)
Adult employment to population ratio (%)	38	5,2	-	-	-	-	-	نسبة عمالة البالغين إلى عدد السكان (%)
Employment by sector %	-	-	-	-	-	-	-	العمالة حسب القطاع %
Agriculture	-	-	-	-	-	-	-	زراعة
Industry	-	-	-	-	-	-	-	صناعة
Services	-	-	-	-	-	-	-	خدمات
Employed population by status (%)	-	-	-	-	-	-	-	السكان المتعلمين حسب الحالة (%)
Employers	-	-	-	-	-	-	-	أرباب العمل
Employees	-	-	-	-	-	-	-	موظفين
Own account workers	-	-	-	-	-	-	-	العاملين لحسابهم الخاص
Unpaid family workers	-	-	-	-	-	-	-	عمال الأسرة بدون أجر

جدول رقم (4) :

Note: here indicator relates to females only  
 Responders:  
 POPULATION projection for the Republic of Yemen  
 Health Statistical Bulletin of The Ministry of Health 2022  
 HBS2014  
 Labor Force Survey 2013  
 Mics Survey 2022  
 ( ) data not available

ملاحظة: هنا المؤشر يتعلق بالذكور فقط  
 المصدر :  
 التعداد السكاني في اليمن  
 الإحصائية السكانية لوزارة الصحة 2022  
 النشرة الإحصائية السكانية لوزراء الصحة 2022  
 مسح القوى العاملة 2014  
 مسح القوى العاملة 2013  
 مسح القوى العاملة 2022  
 ( ) بيانات غير متوفرة

نسبة مؤشرات النوع الاجتماعي في محافظة شبوة لسنة 2022م  
Percentage of gender indicators in Shabwa Governorate for the year 2022

Indicators	البيانات Data		البيانات Data	البيانات Data	البيانات Data	البيانات Data	البيانات Data	المؤشر
	الذكور Males	الإناث Females						
Total population (number)	698,000		698,000		2022		إجمالي السكان (عدد)	
Total population (%)	2.2		2.2		2022		النسبة المئوية للسكان (نسبة)	
Sex ratio (males per 100 females)	107.1		107.1		2022		نسبة النوع (الذكور لكل 100 أنثى)	
Female early marriage before age 18 (%)	31		31		2022		النسبة المئوية للزواج المبكر للإناث قبل سن 18 عاماً (%)	
<b>Population and Dependency (5)</b>								
Life expectancy at birth (years)	-		-		-		متوسط العمر المتوقع عند الولادة (سنوات)	
Proportion of population below 15 years (%)	23	21.59	21.28	22.66	43.94	2022	النسبة المئوية للسكان أقل من 15 سنة (%)	
Proportion of population aged 15-64 years (%)	27.53	25.34	25.67	27.84	53.51	2022	النسبة المئوية للسكان الذين تتراوح أعمارهم بين 15 و64 سنة (%)	
Proportion of population aged 65+ years (%)	1.2	1.3	1.32	1.21	2.53	2022	النسبة المئوية للسكان الذين تزيد أعمارهم عن 65 عاماً (%)	
Widowed population by age and sex (%)	-	-	-	-	-	-	السكان الإراحم حسب الجنس (%)	
<b>Maternal health (8)</b>								
Adolescent fertility rate (15-19 years)	-	-	-	4.8	2022	2022	معدل الخصوبة المراهقة (15-19 سنة)	
Total fertility rate	-	-	-	4.2	2014	2022	معدل الخصوبة الكلي	
Maternal mortality ratio	-	-	-	-	-	-	معدل وفيات الأمهات	
Contraceptive prevalence (15-49 years), Any method (%)	-	-	-	-	-	-	النشر وسائل منع الحمل (15-49 سنة)، أي وسيلة (%)	
Contraceptive prevalence (15-49 years), Condom use (%)	-	-	-	-	-	-	النشر وسائل منع الحمل (15-49 سنة)، استخدام الواقي الذكري (%)	
Births attended by skilled health personnel (%)	-	-	-	73.6	2022	2022	النسبة المئوية للولادات التي تمت تحت إشراف موظفين صحيين مؤهلين (%)	
Antenatal care coverage at least one time (%)	-	-	-	30.5	2022	2022	تغطية الرعاية السابقة للولادة لمدة واحدة على الأقل (%)	
Antenatal care coverage at least four times (%)	-	-	-	31.3	2022	2022	تغطية الرعاية السابقة للولادة لمدة أربع مرات على الأقل (%)	
<b>Inequality (5)</b>								
Youth not in education, employment or training (%)	-	-	-	-	-	-	النسبة المئوية للشباب غير المتعلمين، العاملين أو المتدربين (%)	
Youth illiteracy rate (%)	-	-	-	-	-	-	معدل الأمية بين الشباب (%)	
Youth unemployment rate (%)	-	-	-	-	-	-	معدل البطالة بين الشباب (%)	
Adult unemployment rate (%)	20.3	22.7	-	-	-	-	معدل البطالة بين البالغين (%)	
<b>Education (5)</b>								
Gender Parity Index in primary education	-	0.78	-	0.86	2022	2022	مؤشر التكافؤ بين الجنسين في التعليم الابتدائي	
Gender parity index in secondary education	-	0.45	-	0.79	2022	2022	مؤشر التكافؤ بين الجنسين في التعليم الثانوي	
Gender parity index in tertiary education	-	0.18	-	0.4	2022	2022	مؤشر التكافؤ بين الجنسين في التعليم العالي	
Tertiary graduates in engineering (Number)	-	-	-	-	-	-	خريجي التعليم العالي في الهندسة (العدد)	
Tertiary graduates in science (Number)	-	-	-	-	-	-	خريجي التعليم العالي في العلوم (العدد)	
<b>Work (11)</b>								
Youth labour force participation rate (%)	-	-	-	-	-	-	معدل مشاركة الشباب في القوى العاملة (%)	
Adult labour force participation rate (%)	60.1	1.6	-	-	-	-	معدل مشاركة البالغين في القوى العاملة (%)	
Youth employment to population ratio (%)	-	-	-	-	-	-	نسبة تشغيل الشباب إلى عدد السكان (%)	
Adult employment to population ratio (%)	47.9	1.3	-	-	-	-	نسبة عمالة البالغين إلى عدد السكان (%)	
<b>Employment by sector (%)</b>								
Agriculture	-	-	-	7.69	-	-	الزراعة	
Industry	-	-	-	4.89	-	-	صناعة	
Services	-	-	-	32.86	-	-	خدمات	
<b>Employed population by status (%)</b>								
Employers	-	-	-	-	-	-	أرباب العمل	
Employees	-	-	-	-	-	-	موظفين	
Own account workers	-	-	-	-	-	-	المعاملين لحسابهم الخاص	
Unpaid family workers	-	-	-	-	-	-	عمال الأسرة بدون أجر	

ملاحظة: \* البيانات غير متوفرة  
المصدر: 1- إحصاءات السكان في اليمن  
2- إحصاءات القوى العاملة في اليمن  
3- إحصاءات التوظيف في اليمن  
4- إحصاءات البطالة في اليمن  
5- إحصاءات التعليم في اليمن  
6- إحصاءات الصحة في اليمن  
7- إحصاءات النوع الاجتماعي في اليمن  
8- إحصاءات الصحة الإنجابية في اليمن  
9- إحصاءات الصحة الإنجابية في اليمن  
10- إحصاءات الصحة الإنجابية في اليمن  
11- إحصاءات الصحة الإنجابية في اليمن  
12- إحصاءات الصحة الإنجابية في اليمن  
13- إحصاءات الصحة الإنجابية في اليمن  
14- إحصاءات الصحة الإنجابية في اليمن  
15- إحصاءات الصحة الإنجابية في اليمن  
16- إحصاءات الصحة الإنجابية في اليمن  
17- إحصاءات الصحة الإنجابية في اليمن  
18- إحصاءات الصحة الإنجابية في اليمن  
19- إحصاءات الصحة الإنجابية في اليمن  
20- إحصاءات الصحة الإنجابية في اليمن  
21- إحصاءات الصحة الإنجابية في اليمن  
22- إحصاءات الصحة الإنجابية في اليمن  
23- إحصاءات الصحة الإنجابية في اليمن  
24- إحصاءات الصحة الإنجابية في اليمن  
25- إحصاءات الصحة الإنجابية في اليمن  
26- إحصاءات الصحة الإنجابية في اليمن  
27- إحصاءات الصحة الإنجابية في اليمن  
28- إحصاءات الصحة الإنجابية في اليمن  
29- إحصاءات الصحة الإنجابية في اليمن  
30- إحصاءات الصحة الإنجابية في اليمن  
31- إحصاءات الصحة الإنجابية في اليمن  
32- إحصاءات الصحة الإنجابية في اليمن  
33- إحصاءات الصحة الإنجابية في اليمن  
34- إحصاءات الصحة الإنجابية في اليمن  
35- إحصاءات الصحة الإنجابية في اليمن  
36- إحصاءات الصحة الإنجابية في اليمن  
37- إحصاءات الصحة الإنجابية في اليمن  
38- إحصاءات الصحة الإنجابية في اليمن  
39- إحصاءات الصحة الإنجابية في اليمن  
40- إحصاءات الصحة الإنجابية في اليمن  
41- إحصاءات الصحة الإنجابية في اليمن  
42- إحصاءات الصحة الإنجابية في اليمن  
43- إحصاءات الصحة الإنجابية في اليمن  
44- إحصاءات الصحة الإنجابية في اليمن  
45- إحصاءات الصحة الإنجابية في اليمن  
46- إحصاءات الصحة الإنجابية في اليمن  
47- إحصاءات الصحة الإنجابية في اليمن  
48- إحصاءات الصحة الإنجابية في اليمن  
49- إحصاءات الصحة الإنجابية في اليمن  
50- إحصاءات الصحة الإنجابية في اليمن  
51- إحصاءات الصحة الإنجابية في اليمن  
52- إحصاءات الصحة الإنجابية في اليمن  
53- إحصاءات الصحة الإنجابية في اليمن  
54- إحصاءات الصحة الإنجابية في اليمن  
55- إحصاءات الصحة الإنجابية في اليمن  
56- إحصاءات الصحة الإنجابية في اليمن  
57- إحصاءات الصحة الإنجابية في اليمن  
58- إحصاءات الصحة الإنجابية في اليمن  
59- إحصاءات الصحة الإنجابية في اليمن  
60- إحصاءات الصحة الإنجابية في اليمن  
61- إحصاءات الصحة الإنجابية في اليمن  
62- إحصاءات الصحة الإنجابية في اليمن  
63- إحصاءات الصحة الإنجابية في اليمن  
64- إحصاءات الصحة الإنجابية في اليمن  
65- إحصاءات الصحة الإنجابية في اليمن  
66- إحصاءات الصحة الإنجابية في اليمن  
67- إحصاءات الصحة الإنجابية في اليمن  
68- إحصاءات الصحة الإنجابية في اليمن  
69- إحصاءات الصحة الإنجابية في اليمن  
70- إحصاءات الصحة الإنجابية في اليمن  
71- إحصاءات الصحة الإنجابية في اليمن  
72- إحصاءات الصحة الإنجابية في اليمن  
73- إحصاءات الصحة الإنجابية في اليمن  
74- إحصاءات الصحة الإنجابية في اليمن  
75- إحصاءات الصحة الإنجابية في اليمن  
76- إحصاءات الصحة الإنجابية في اليمن  
77- إحصاءات الصحة الإنجابية في اليمن  
78- إحصاءات الصحة الإنجابية في اليمن  
79- إحصاءات الصحة الإنجابية في اليمن  
80- إحصاءات الصحة الإنجابية في اليمن  
81- إحصاءات الصحة الإنجابية في اليمن  
82- إحصاءات الصحة الإنجابية في اليمن  
83- إحصاءات الصحة الإنجابية في اليمن  
84- إحصاءات الصحة الإنجابية في اليمن  
85- إحصاءات الصحة الإنجابية في اليمن  
86- إحصاءات الصحة الإنجابية في اليمن  
87- إحصاءات الصحة الإنجابية في اليمن  
88- إحصاءات الصحة الإنجابية في اليمن  
89- إحصاءات الصحة الإنجابية في اليمن  
90- إحصاءات الصحة الإنجابية في اليمن  
91- إحصاءات الصحة الإنجابية في اليمن  
92- إحصاءات الصحة الإنجابية في اليمن  
93- إحصاءات الصحة الإنجابية في اليمن  
94- إحصاءات الصحة الإنجابية في اليمن  
95- إحصاءات الصحة الإنجابية في اليمن  
96- إحصاءات الصحة الإنجابية في اليمن  
97- إحصاءات الصحة الإنجابية في اليمن  
98- إحصاءات الصحة الإنجابية في اليمن  
99- إحصاءات الصحة الإنجابية في اليمن  
100- إحصاءات الصحة الإنجابية في اليمن

نسبة مؤشرات النوع الاجتماعي في محافظة حضرموت السنة 2022م

Percentage of gender indicators in Hadramout Governorate for the year 2022

Table No. (6):

Indicators	Total population (number)		البيانات Data		السنة Latest year		المؤشر
	Males	Females	Males	Females	2022	2022	
Total population (number)	1,692,000		5,33		1,692,000		الجماعي (عدد)
Sex ratio (males per 100 females)	114.9		26		114.9		الجماعي عدد السكان (نسبة)
Female early marriage before age 18 (%)	-		-		-		نسبة النوج (تكرار أقل من 100 الذك) الأوزان السكّري للإناث قبل سن 18 عاماً (%)
Population and Dependency (5)	-		-		-		المؤشر
Life expectancy at birth (years)	21.84	19.14	21.59	18.81	2022	40.4	متوسط العمر المتوقع عند الولادة (سنوات)
Proportion of population below 15-64 years (%)	30.05	25.98	30.41	26.18	2022	56.59	نسبة السكان الذين تقل عن 15 سنة (%)
Proportion of population aged 65+ years (%)	1.4	1.5	1.47	1.51	2022	2.98	نسبة السكان الذين تزيد أعمارهم عن 65 عاماً (%)
Widowed population by age and sex (%)	-	-	-	-	-	-	السكان الأرامل حسب الجنس (%)
Maternal health (8)	-		-		-		صحة الأم
Adolescent fertility rate (15-19 years)	-	3.6	-	58	2022	3.7	معدل خصوبة المراهقات (15-19 سنة)
Total fertility rate	-	-	-	3.7	2022	56	معدل الخصوبة الكلي
Maternal mortality ratio	-	-	-	56	2022	-	نسبة وفيات الأمهات
Contraceptive prevalence (15-49 years), Any method (%)	-	-	-	-	-	-	انتشار وسائل منع الحمل (15-49 سنة)، بأي وسيلة (%)
Contraceptive prevalence (15-49 years), Condom use (%)	-	-	-	-	-	-	انتشار وسائل منع الحمل (15-49 سنة)، استخدام الواقي الذكري (%)
Births attended by skilled health personnel (%)	-	-	-	83	2022	-	الولايات التي تمت بها المرافح موفقتين مخرجات (%)
Antenatal care coverage at least one time (%)	-	-	-	25.5	2022	-	تغطية الرعاية السابقة للولادة مرة واحدة على الأقل (%)
Antenatal care coverage at least four times (%)	-	-	-	48.4	2022	-	تغطية الرعاية السابقة للولادة أربعة مرات على الأقل (%)
Inequality (5)	-		-		-		عدم المساواة
Youth not in education, employment or training (%)	-	-	-	-	-	-	الشباب غير المتكفيين بالتعليم أو العمل أو التدريب (%)
Youth literacy rate (%)	-	-	-	-	-	-	معدل الأمية بين الشباب (%)
Adult literacy rate (%)	-	-	-	-	-	-	معدل الأمية بين البالغين (%)
Youth unemployment rate (%)	-	-	-	-	-	-	معدل البطالة بين الشباب (%)
Adult unemployment rate (%)	-	10.9	-	-	-	-	معدل البطالة بين البالغين (%)
Education (5)	-		-		-		التعليم
Gender Parity Index in primary education	-	-	-	1	2022	-	مؤشر التكافؤ بين الجنسين في التعليم الابتدائي
Gender Parity Index in secondary education	-	0.69	-	0.91	2022	-	مؤشر التكافؤ بين الجنسين في التعليم الثانوي
Gender Parity Index in tertiary education	-	-	-	-	-	-	مؤشر التكافؤ بين الجنسين في التعليم العالي
Tertiary graduates in engineering (Number)	-	-	-	-	-	-	خريجي التعليم العالي في الهندسة (العدد)
Tertiary graduates in science (Number)	-	-	-	-	-	-	خريجي التعليم العالي في العلوم (العدد)
Work (11)	-		-		-		العمل
Youth labour force participation rate (%)	-	-	-	-	-	-	معدل مشاركة الشباب في القوى العاملة (%)
Adult labour force participation rate (%)	-	1.2	-	-	2013	-	معدل مشاركة البالغين في القوى العاملة (%)
Youth employment to population ratio (%)	-	-	-	-	-	-	نسبة تشغيل الشباب إلى عدد السكان (%)
Adult employment to population ratio (%)	-	1.1	-	-	2013	-	نسبة عمالة البالغين إلى عدد السكان (%)
Employment by sector (%)	-		-		-		التوظيف حسب القطاع %
Agriculture	-	-	-	3.71	-	-	زراعة
Industry	-	-	-	3.95	-	-	صناعة
Services	-	-	-	13.17	-	-	خدمات
Employed population by status (%)	-		-		-		السكان المتكفيين حسب الحالة (%)
Employers	-	-	-	-	-	-	رؤساء الأعمال
Own account workers	-	-	-	-	-	-	موظفين
Unpaid family workers	-	-	-	-	-	-	العاملين لخدمة المنزلي الخاص

Note: here indicator relates to females only  
 Resources:  
 POPULATION projection for the Republic of Yemen  
 Health Statistical Bulletin of The Ministry of Health 2022  
 HBS2014  
 Labor Force Survey 2013  
 Mics Survey 2022  
 (\*) data not available

ملاحظة: هنا المؤشر يتعلق بالإناث فقط  
 المصادر:  
 الإسكان: الإسكان السكانية في اليمن  
 الإحصاءات الإحصائية الصحية لوزارة الصحة 2022  
 التعداد الإحصائية السكانية لجمهورية اليمن 2014  
 مسح القوى العاملة 2013  
 مسح القوى العاملة 2022  
 مسح القوى العاملة 2022  
 (\*) بيانات غير متوفرة

نسبة مؤشرات النوع الاجتماعي في محافظة المهرة لسنة 2022م

Percentage of gender indicators in Almahira Governorate for the year 2022

Table No.(7):

Indicators	البيانات		البيانات		البيانات		المؤشر
	2022	2022	2022	2022	2022	2022	
Total population (number)	174,000	174,000	174,000	174,000	174,000	174,000	إجمالي السكان (عدد)
Total population (%)	0.56	0.56	0.56	0.56	0.56	0.56	النسبة المئوية للسكان (نسبة)
Sex ratio (males per 100 females)	130.7	130.7	130.7	130.7	130.7	130.7	نسبة الذكور لكل 100 أنثى
Female early marriage before age 18 (%)	26	26	26	26	26	26	النسبة المئوية للزواج المبكر للذكور قبل سن 18 عامًا (%)
Indicators	الذكور	الإناث	الذكور	الإناث	الذكور	الإناث	المؤشر
Population and Dependency (5)							
Life expectancy at birth (years)	27.89	22.13	27.76	22.16	49.92	49.92	متوسط العمر المتوقع عند الولادة (سنوات)
Proportion of population below 15 years (%)	27.59	20.03	27.49	20.22	47.71	47.71	نسبة السكان الأقل من 15 سنة (%)
Proportion of population aged 15-64 years (%)	1.4	0.92	1.4	0.94	2.34	2.34	نسبة السكان الذين تتراوح أعمارهم بين 64-15 سنة (%)
Proportion of population aged 65+ years (%)	-	-	-	-	-	-	نسبة السكان الذين تزيد أعمارهم عن 65 عامًا (%)
Widowed population by age and sex (%)	-	-	-	-	-	-	السكان الأرامل حسب الجنس (%)
Maternal health (6)							
Adolescent fertility rate (15-19 years)	-	-	-	-	41	2022	معدل خصوبة المراهقات (15-19 سنة)
Total fertility rate	-	-	-	-	3.7	2022	معدل الخصوبة الكلي
Maternal mortality ratio	-	-	-	-	-	-	نسبة وفيات الأمهات
Contraceptive prevalence (15-49 years), Any method (%)	-	-	-	-	-	-	التغطية وسبل منع الحمل (15-49 سنة)، بأي وسيلة (%)
Contraceptive prevalence (15-49 years), Condom use (%)	-	-	-	-	-	-	التغطية وسبل منع الحمل (15-49 سنة)، استخدام الواقي الذكري (%)
Births attended by skilled health personnel (%)	-	-	-	-	85.3	2022	الولادات التي تتم تحت إشراف موظفين صحيين مدربين (%)
Antenatal care coverage at least one time (%)	-	-	-	-	29.9	2022	تغطية الرعاية السابقة للولادة مرة واحدة على الأقل (%)
Antenatal care coverage at least four times (%)	-	-	-	-	48.8	2022	تغطية الرعاية السابقة للولادة أربعة مرات على الأقل (%)
Inequality (5)							عدم المساواة
Youth not in education, employment or training (%)	-	-	-	-	-	-	النسبة المئوية للشباب غير المتعلمين، بالمتعلمين أو العاملين أو المتدربين (%)
Youth illiteracy rate (%)	-	-	-	-	-	-	معدل الأمية بين الشباب (%)
Adult illiteracy rate (%)	-	-	-	-	-	-	معدل الأمية بين البالغين (%)
Youth unemployment rate (%)	23.8	-	-	-	-	-	معدل البطالة بين الشباب (%)
Adult unemployment rate (%)	-	57.6	-	-	-	-	معدل البطالة بين البالغين (%)
Education (5)							التعليم
Gender Parity Index in primary education	-	0.94	-	1.02	-	2022	مؤشر التكافؤ بين الجنسين في التعليم الابتدائي
Gender parity index in secondary education	-	1.09	-	-	-	-	مؤشر التكافؤ بين الجنسين في التعليم الثانوي
Gender parity index in tertiary education	-	0.87	-	-	-	-	مؤشر التكافؤ بين الجنسين في التعليم العالي
Tertiary graduates in engineering (Number)	-	-	-	-	-	-	خريجو التعليم العالي في الهندسة (العدد)
Tertiary graduates in science (Number)	-	-	-	-	-	-	خريجو التعليم العالي في العلوم (العدد)
Work (11)							العمل
Youth labour force participation rate (%)	-	-	-	-	-	-	معدل مشاركة الشباب في القوى العاملة (%)
Adult labour force participation rate (%)	-	7.1	-	-	-	-	معدل مشاركة البالغين في القوى العاملة (%)
Youth employment to population ratio (%)	-	-	-	-	-	-	نسبة تشغيل الشباب إلى عدد السكان (%)
Adult employment to population ratio (%)	-	3	-	-	-	-	نسبة تشغيل البالغين إلى عدد السكان (%)
Employment by sector (%)							النسبة المئوية حسب القطاع %
Agriculture	-	-	-	-	4.51	-	زراعة
Industry	-	-	-	-	0.75	-	صناعة
Services	-	-	-	-	6.76	-	خدمات
Employed population by status (%)							السكان العاملون حسب الحالة (%)
Employers	-	-	-	-	-	-	أرباب العمل
Employees	-	-	-	-	-	-	موظفين
Own account workers	-	-	-	-	-	-	العاملين لحسابهم الخاص
Unpaid family workers	-	-	-	-	-	-	عمل الأسرة بدون أجر

Note: here indicator relates to females only  
 Resources:  
 POPULATION projection for the Republic of Yemen  
 Health Statistical Bulletin of The Ministry of Health 2022  
 HBS2014  
 Labor Force Survey 2013  
 Wics Survey 2022  
 (\*) data not available

ملاحظة: هنا المؤشر يتعلق بالذكور فقط  
 المصدر :  
 التوقعات السكانية لليمن  
 التقرير الإحصائي الصحي لوزارة الصحة 2022  
 مسح القوى العاملة 2014  
 مسح القوى العاملة 2013  
 مسح القوى العاملة 2022  
 مسح القوى العاملة (\*)

Percentage of gender indicators in Socotrah Governorate for the year 2022

Table No. (8):

Indicators	البيانات		البيانات		البيانات		المؤشر
	Total population (number)	Total population (%)	Total population (number)	Total population (%)	Total population (number)	Total population (%)	
	73,673	0.23	124,42	24			الجمالي السكان (عدد)
							الجمالي عدد السكان (نسبة)
							نسبة النوع (ذكور لكل 100 انثى)
							النوع الاجتماعي قبل سن 18 عاماً (%)
							المؤشر
Population and Dependency (5)							السكان والتبعية
Life expectancy at birth (years)	-	-	-	-	-	-	متوسط العمر المتوقع عند الولادة (سنوات)
Proportion of population below 15 years (%)	-	-	-	-	-	-	نسبة السكان أقل من 15 سنة (%)
Proportion of population aged 15-64 years (%)	-	-	-	-	-	-	نسبة السكان الذين تتراوح أعمارهم بين 15-64 سنة (%)
Proportion of population aged 65+ years (%)	-	-	-	-	-	-	نسبة السكان الذين تزيد أعمارهم عن 65 عاماً (%)
Widowed population by age and sex (%)	-	-	-	-	-	-	السكان الأرامل حسب الجنس (%)
Maternal health (8)							صحة الأم
Adolescent fertility rate (15-19 years)	-	-	-	-	-	-	معدل خصوبة الأمهات (15-19 سنة)
Total fertility rate	-	-	-	-	-	-	معدل الخصوبة الكلي
Maternal mortality ratio	-	-	-	-	-	-	نسبة وفيات الأمهات
Contraceptive prevalence (15-49 years), Any method (%)	-	-	-	-	-	-	انتشار وسائل منع الحمل (15-49 سنة)، بأي وسيلة (%)
Contraceptive prevalence (15-49 years), Condom use (%)	-	-	-	-	-	-	نسبة استعمال وسائل منع الحمل (15-49 سنة)، باستخدام الواقي الذكري (%)
Births attended by skilled health personnel (%)	-	-	-	-	-	-	الولادات التي تتم تحت إشراف موظفين صحيين مدربين (%)
Antenatal care coverage at least one time (%)	-	-	-	-	-	-	تغطية الرعاية السابقة للولادة مرة واحدة على الأقل (%)
Antenatal care coverage at least four times (%)	-	-	-	-	-	-	تغطية الرعاية السابقة للولادة أربع مرات على الأقل (%)
Inequality (9)							عدم المساواة
Youth not in education, employment or training (%)	-	-	-	-	-	-	الشباب غير المتعلمين، عاطلين أو يتلقون تدريباً
Youth illiteracy rate (%)	-	-	-	-	-	-	معدل الأمية بين الشباب (%)
Adult illiteracy rate (%)	-	-	-	-	-	-	معدل الأمية بين البالغين (%)
Youth unemployment rate (%)	-	-	-	-	-	-	معدل البطالة بين الشباب (%)
Adult unemployment rate (%)	-	-	-	-	-	-	معدل البطالة بين البالغين (%)
Education (9)							التعليم
Gender Parity Index in primary education	-	-	-	-	-	-	مؤشر التكافؤ بين الجنسين في التعليم الإبتدائي
Gender parity Index in secondary education	-	-	-	-	-	-	مؤشر التكافؤ بين الجنسين في التعليم الثانوي
Gender Parity Index in tertiary education	-	-	-	-	-	-	مؤشر التكافؤ بين الجنسين في التعليم العالي
Tertiary graduates in engineering (Number)	-	-	-	-	-	-	خريجو التعليم العالي في الهندسة (العدد)
Tertiary graduates in science (Number)	-	-	-	-	-	-	خريجو التعليم العالي في العلوم (العدد)
Work (11)							العمل
Youth labour force participation rate (%)	-	-	-	-	-	-	معدل مشاركة الشباب في القوى العاملة (%)
Adult labour force participation rate (%)	-	-	-	-	-	-	معدل مشاركة البالغين في القوى العاملة (%)
Youth employment to population ratio (%)	-	-	-	-	-	-	نسبة تغطية الشباب إلى عدد السكان (%)
Adult employment to population ratio (%)	-	-	-	-	-	-	نسبة تغطية البالغين إلى عدد السكان (%)
Employment by sector (%)							العمالة حسب القطاع %
Agriculture	-	-	-	-	-	-	زراعة
Industry	-	-	-	-	-	-	صناعة
Services	-	-	-	-	-	-	خدمات
Employed population by status (%)							السكان العاملين حسب الحالة (%)
Employers	-	-	-	-	-	-	أرباب العمل
Employees	-	-	-	-	-	-	موظفين
Own account workers	-	-	-	-	-	-	العاملين لحسابهم الخاص
Unpaid family workers	-	-	-	-	-	-	عمال الأسرة وحيات الجور

Note: here indicator relates to females only  
 Resources:  
 POPULATION projection for the Republic of Yemen  
 Health Statistical Bulletin of The Ministry of Health 2022  
 HBS2014  
 Labor Force Survey 2013  
 Mics Survey 2022  
 ( ) data not available

نسبة مؤشرات النوع الاجتماعي في محافظة تعز لسنة 2022م

Percentage of gender indicators in Taiz Governorate for the year 2022

Table No. (9):

Indicators	اليكبر		البيانات		البيانات	البيانات	المؤشر
	Males	Females	2022	2022			
Total population (number)			3,497,000				إجمالي السكان (عدد)
Total population (%)			11.02				إجمالي عدد السكان (النسبة)
Sex ratio (males per 100 females)			85.54				نسبة النوع (ذكور لكل 100 أنثى)
Female early marriage before age 18 (%)			30				النسبة المئوية للإناث المتزوجات قبل سن 18 عامًا (%)
<b>المؤشر</b>							
<b>السكان والتنمية</b>							
Population and Dependency (3)							
Life expectancy at birth (years)							متوسط العمر المتوقع عند الولادة (سنوات)
Proportion of population below 15 years (%)	20.98	22.85	43.83	20.51	22.52	43.03	نسبة السكان الأقل من 15 سنة (%)
Proportion of population aged 15-64 years (%)	24.1	29.92	53.72	24.43	30.05	54.48	نسبة السكان الذين تتراوح أعمارهم بين 15-64 سنة (%)
Proportion of population aged 65+ years (%)	1.025	1.4	2.42	1.02	1.44	2.46	نسبة السكان الذين تزيد أعمارهم عن 65 عامًا (%)
Widowed population by age and sex (%)							السكان الأرامل حسب الجنس (%)
Maternal health (8)							صحة الأم
Adolescent fertility rate (15-19 years)							معدل خصوبة المراهقات (15-19 سنة)
Total fertility rate							معدل الخصوبة الكلي
Maternal mortality ratio							نسبة وفيات الأمهات
Contraceptive prevalence (15-49 years). Any method (%)							التغطية وسبل منع الحمل (15-49 سنة)، بأي وسيلة (%)
Contraceptive prevalence (15-49 years). Condom use (%)							التغطية وسبل منع الحمل (15-49 سنة)، استخدام الواقي الذكري (%)
Births attended by skilled health personnel (%)							الولادات التي تتم تحت إشراف موظفين صحيين مدربين (%)
Antenatal care coverage at least one time (%)							تغطية الرعاية السابقة للولادة مرة واحدة على الأقل (%)
Antenatal care coverage at least four times (%)							تغطية الرعاية السابقة للولادة أربع مرات على الأقل (%)
Inequality (5)							عدم المساواة
Youth not in education, employment or training (%)							النسبة المئوية للشباب غير المتعلمين، العاملين أو المدربين (%)
Youth illiteracy rate (%)							معدل الأمية بين الشباب (%)
Youth unemployment rate (%)							معدل الأمية بين الشباب (%)
Adult unemployment rate (%)	13.3	28.9	15.5				معدل البطالة بين البالغين (%)
Education (5)							التعليم
Gender Parity Index in primary education							مؤشر التكافؤ بين الجنسين في التعليم الابتدائي
Gender parity index in secondary education							مؤشر التكافؤ بين الجنسين في التعليم الثانوي
Gender parity index in tertiary education							مؤشر التكافؤ بين الجنسين في التعليم العالي
Tertiary graduates in engineering (Number)							خريجو التعليم العالي في الهندسة (عدد)
Tertiary graduates in science (Number)							خريجو التعليم العالي في العلوم (عدد)
Work (11)							العمل
Youth labour force participation rate (%)							معدل مشاركة الشباب في القوى العاملة (%)
Adult labour force participation rate (%)							معدل مشاركة البالغين في القوى العاملة (%)
Youth employment to population ratio (%)							نسبة تشغيل الشباب إلى عدد السكان (%)
Adult employment to population ratio (%)							نسبة عمالة البالغين إلى عدد السكان (%)
Employment by sector (%)							العمالة حسب القطاع %
Agriculture							زراعة
Industry							صناعة
Services							خدمات
Employed population by status (%)							السكان العاملون حسب الحالة (%)
Employers							أرباب العمل
Own account workers							موظفين
Unpaid family workers							العاملون لصالحهم لأفراد

Note: here indicator relates to females only  
 Resourcas:  
 POPULATION projection for the Republic of Yemen  
 Health Statistical Bulletin of The Ministry of Health 2022  
 HBS2014  
 Labor Force Survey 2013  
 Mics Survey 2022  
 ( ) data not available

المصدر :  
 الإحصائيات السكانية في اليمن  
 النشرة الإحصائية الصحية لوزارة الصحة 2022  
 مسح القوى العاملة 2014  
 مسح القوى العاملة 2013  
 مسح ميس 2022  
 ( ) بيانات غير متوفرة

نسبة مؤشرات النوع الاجتماعي في محافظة مارب لسنة 2022م  
 Percentage of gender indicators in Marab Governorate for the year 2022

Table No. (10):

Indicators	البيانات		البيانات	البيانات		البيانات	البيانات	البيانات	البيانات
	الذكور	الإناث		الذكور	الإناث				
Total population (number)	376,086		376,086		2022		اجمالي السكان (عدد)		
Total population (%)	1.15		1.15		2022		اجمالي عدد السكان (نسبة)		
Sex ratio (males per 100 females)	115.8		115.8		2022		نسبة النوع (ذكور لكل 100 إناث)		
Female early marriage before age 18 (%)	36		36		2022		النسبة المئوية للزواج المبكر للإناث قبل سن 18 عاماً (%)		
Population and Dependency (5)	الذكور	الإناث	الذكور	الإناث	الذكور	الإناث	الذكور	الإناث	البيانات
Life expectancy at birth (years)	-	-	-	-	-	-	-	-	السكان في التنمية
Proportion of population below 15 years (%)	21.96	19.79	21.53	19.32	40.85	40.85	2022	2022	متوسط العمر المتوقع عند الولادة (سنوات)
Proportion of population aged 15-64 years (%)	30.61	25.62	31.08	25.99	57.07	57.07	2022	2022	نسبة السكان أقل من 15 سنة (%)
Proportion of population aged 65+ years (%)	1.03	0.96	1.05	0.99	2.04	2.04	2022	2022	نسبة السكان الذين تقل أعمارهم عن 64-15 سنة (%)
Widowed population by age and sex (%)	-	-	-	-	-	-	-	-	نسبة السكان الذين تزيد أعمارهم عن 65 عاماً (%)
Maternal health (3)	صحة الأم								
Adolescent fertility rate (15-19 years)	-	-	-	-	-	-	-	-	معدل خصوبة المراهقات (15-19 سنة)
Total fertility rate	-	4.7	-	3.9	2022	2022	2022	2022	معدل الخصوبة الكلي
Maternal mortality ratio	-	-	-	62	2022	2022	2022	2022	معدل وفيات الأمهات
Contraceptive prevalence (15-49 years), Any method (%)	-	-	-	-	-	-	-	-	النظر وسائل منع الحمل (15-49 سنة) بأي وسيلة (%)
Contraceptive prevalence (15-49 years), Condom use (%)	-	-	-	-	-	-	-	-	النظر وسائل منع الحمل (15-49 سنة) استخدام الواقي الذكري (%)
Births attended by skilled health personnel (%)	-	-	-	64.8	2022	2022	2022	2022	الولادات التي تتم تحت إشراف موظفين صحيين حاصلين (%)
Antenatal care coverage at least one time (%)	-	-	-	20.5	2022	2022	2022	2022	تغطية الرعاية السابقة للولادة مرة واحدة على الأقل (%)
Antenatal care coverage at least four times (%)	-	-	-	20.9	2022	2022	2022	2022	تغطية الرعاية السابقة للولادة أربع مرات على الأقل (%)
Inequality (5)	عدم المساواة								
Youth not in education, employment or training (%)	-	-	-	-	-	-	-	-	النسبة غير المتكافئة بالتعليم أو العمل أو التدريب (%)
Youth literacy rate (%)	-	-	-	-	-	-	-	-	معدل الأمية بين الشباب (%)
Adult literacy rate (%)	-	-	-	-	-	-	-	-	معدل الأمية بين البالغين (%)
Youth unemployment rate (%)	-	-	-	-	-	-	-	-	معدل البطالة بين الشباب (%)
Adult unemployment rate (%)	24.2	30.4	-	-	-	-	-	-	معدل البطالة بين البالغين (%)
Education (5)	التعليم								
Gender Parity Index in primary education	-	-	-	1.02	2022	2022	2022	2022	مؤشر التكافؤ بين الجنسين في التعليم الابتدائي
Gender Parity Index in secondary education	-	-	-	1.16	2022	2022	2022	2022	مؤشر التكافؤ بين الجنسين في التعليم الثانوي
Gender parity index in tertiary education	-	-	-	-	-	-	-	-	مؤشر التكافؤ بين الجنسين في التعليم العالي
Tertiary graduates in engineering (Number)	-	-	-	-	-	-	-	-	خريجو التعليم العالي في الهندسة (عدد)
Tertiary graduates in science (Number)	-	-	-	-	-	-	-	-	خريجو التعليم العالي في العلوم (عدد)
Work (11)	العمل								
Youth labour force participation rate (%)	-	-	-	-	-	-	-	-	معدل مشاركة الشباب في القوى العاملة (%)
Adult labour force participation rate (%)	31.1	35	-	-	-	-	-	-	معدل مشاركة البالغين في القوى العاملة (%)
Youth employment to population ratio (%)	-	-	-	-	-	-	-	-	نسبة تشغيل الشباب إلى عدد السكان (%)
Adult employment to population ratio (%)	23.6	24.4	-	-	-	-	-	-	نسبة تشغيل البالغين إلى عدد السكان (%)
Employment by sector (%)	النسبة حسب القطاع %								
Agriculture	6.55	-	-	-	-	-	-	-	زراعة
Industry	4.91	-	-	-	-	-	-	-	صناعة
Services	11.47	-	-	-	-	-	-	-	خدمات
Employed population by status (%)	السكان العاملون حسب الحالة (%)								
Employers	-	-	-	-	-	-	-	-	رؤساء العمل
Own account workers	-	-	-	-	-	-	-	-	موظفين
Unpaid family workers	-	-	-	-	-	-	-	-	العاملين بالمنفعة الخاص
Unpaid family workers	-	-	-	-	-	-	-	-	عمال الأسرة بدون أجر

Note: Here indicator relates to females only  
 Sources: POPULATION Projection for the Republic of Yemen  
 Health Statistical Bulletin of The Ministry of Health 2022  
 Labour Force Survey 2013  
 (1) data not available

ملاحظة: هنا المؤشر يتعلق بالإناث فقط  
 المصدر: : التعداد السكاني في اليمن  
 (1) البيانات غير متوفرة  
 2013  
 2022  
 2013  
 2022  
 2013  
 2022  
 2013  
 2022  
 2013  
 2022

Table No.(11):

نسبة مؤشرات النوع الاجتماعي في محافظة الحديدة السنة 2022م  
Percentage of gender indicators in Al-Hodeidah Governorate for the year 2022

جدول رقم (11) :

Indicators	اليبيات		البيانات		البيانات		المؤشر
	Males	Females	ذكور	إناث	ذكور	إناث	
Total population (number)			3,654,000				البيانات
Total population (%)			11.6				2022
Sex ratio (males per 100 females)			105.9				2022
Female early marriage before age 18 (%)			31				2022
Indicators	ذكور	إناث	أقدم سنة	ذكور	إناث	أقدم سنة	المؤشر
Population and Dependency (5)							المؤشر
Life expectancy at birth (years)	-	-	-	-	-	-	متوسط العمر المتوقع عند الولادة (سنوات)
Proportion of population below 15 years (%)	-	-	51.45	-	48.53	46.02	نسبة السكان الأقل من 15 سنة (%)
Proportion of population aged 15-64 years (%)	-	-	51.4	-	48.6	51.5	نسبة السكان الذين تتراوح أعمارهم بين 15-64 سنة (%)
Proportion of population aged 65+ years (%)	-	-	51.50	-	48.5	2.5	نسبة السكان الذين تزيد أعمارهم عن 65 عامًا (%)
Widowed population by age and sex (%)	-	-	-	-	-	-	السكان الأرملة حسب الجنس (%)
Maternal health (8)							صحة الأم
Adolescent fertility rate (15-19 years)	-	-	-	-	73	2022	معدل خصوبة المراهقات (15-19 سنة)
Total fertility rate	-	-	-	-	6.4	2022	معدل الخصوبة الكلي
Maternal mortality ratio	-	-	-	-	-	-	نسبة وفيات الأمهات
Contraceptive prevalence (15-49 years). Any method (%)	-	-	-	-	-	-	النسبة وسائل منع الحمل (15-49 سنة) بأي وسيلة (%)
Contraceptive prevalence (15-49 years). Condom use (%)	-	-	-	-	-	-	النسبة وسائل منع الحمل (15-49 سنة) استخدام الواقي الذكري (%)
Births attended by skilled health personnel (%)	-	-	-	-	57.3	2022	الولادات التي تتم تحت إشراف موظفين صحيين مؤهلين (%)
Antenatal care coverage at least one time (%)	-	-	-	-	39.5	2022	تغطية الرعاية السابقة للولادة مرة واحدة على الأقل (%)
Antenatal care coverage at least four times (%)	-	-	-	-	26.6	2022	تغطية الرعاية السابقة للولادة أربع مرات على الأقل (%)
Inequality (5)							عدم المساواة
Youth not in education, employment or training (%)	-	-	-	-	-	-	النسبة غير المتكافئين بالتعليم أو العمل أو التدريب (%)
Youth illiteracy rate (%)	-	-	-	-	-	-	معدل الأمية بين الشباب (%)
Adult illiteracy rate (%)	-	-	-	-	-	-	معدل الأمية بين البالغين (%)
Youth unemployment rate (%)	-	-	-	-	-	-	معدل البطالة بين الشباب (%)
Adult unemployment rate (%)	-	-	-	-	-	-	معدل البطالة بين البالغين (%)
Education (5)							التعليم
Gender Parity Index in primary education	-	-	-	-	0.96	2022	مؤشر التكافؤ بين الجنسين في التعليم الابتدائي
Gender Parity Index in secondary education	-	-	-	-	1.33	2022	مؤشر التكافؤ بين الجنسين في التعليم الثانوي
Gender Parity Index in tertiary education	-	-	-	-	-	-	مؤشر التكافؤ بين الجنسين في التعليم العالي
Tertiary graduates in engineering (Number)	-	-	-	-	-	-	خريجو التعليم العالي في الهندسة (العدد)
Tertiary graduates in science (Number)	-	-	-	-	-	-	خريجو التعليم العالي في العلوم (العدد)
Work (11)							العمل
Youth labour force participation rate (%)	-	-	-	-	-	-	معدل مشاركة الشباب في القوى العاملة (%)
Adult labour force participation rate (%)	-	-	-	-	-	-	معدل مشاركة البالغين في القوى العاملة (%)
Youth employment to population ratio (%)	-	-	-	-	-	-	نسبة تشغيل الشباب إلى عدد السكان (%)
Adult employment to population ratio (%)	-	-	-	-	-	-	نسبة عمالة البالغين إلى عدد السكان (%)
Employment by sector (%)							العمالة حسب القطاع %
Agriculture	-	-	-	-	-	-	زراعة
Industry	-	-	-	-	-	-	صناعة
Services	-	-	-	-	-	-	خدمات
Employed population by status (%)							السكان العاملين حسب الحالة (%)
Employers	-	-	-	-	-	-	أرباب العمل
Employees	-	-	-	-	-	-	موظفين
Own account workers	-	-	-	-	-	-	العاملين لحسابهم الخاص
Unpaid family workers	-	-	-	-	-	-	عمل الأسرة بدون أجر

Note: here indicator relates to females only

Resources:

POPULATION projection for the Republic of Yemen

Health Statistical Bulletin of The Ministry of Health 2022

HBS2014

Labor Force Survey 2013

Mics Survey 2022

(\*) data not available

ملاحظة: هنا المؤشر يتعلق بالجنس فقط

المصادر :

البيانات السكانية في اليمن

البيانات الإحصائية الصحية لوزارة الصحة 2022

سنة 2014

سنة 2014

سنة 2022

(\*) غير متاح



Percentage of gender indicators in Al-Jouf Governorate for the year 2022

Table No. (12):

جدول رقم (12) :

Indicators	Total population (number)		Earliest Year	Latest Year		المؤشر
	Total population (%)	Sex ratio (males per 100 females)		2022	2022	
<b>indicators</b>	<b>ذكور</b>	<b>إناث</b>	<b>أقدم سنة</b>	<b>أحدث سنة</b>	<b>أحدث سنة</b>	
<b>Population and Dependency (5)</b>	<b>مذكور</b>	<b>إناث</b>	<b>أقدم سنة</b>	<b>أحدث سنة</b>	<b>أحدث سنة</b>	<b>المؤشر</b>
Life expectancy at birth (years)	-	-	-	-	-	متوسط العمر المتوقع عند الولادة (سنوات)
Proportion of population below 15 years (%)	25.58	21.28	46.86	25.61	21.14	نسبة السكان الأقل من 15 سنة (%)
Proportion of population aged 15-64 years (%)	29.42	22.06	51.48	29.49	22.02	نسبة السكان الذين تتراوح أعمارهم بين 15-64 سنة (%)
Proportion of population aged 65+ years (%)	0.99	0.65	1.64	1.02	0.7	نسبة السكان الذين تزيد أعمارهم عن 65 عامًا (%)
Widowed population by age and sex (%)	-	-	-	-	-	السكان الأرامل حسب الجنس (%)
<b>Maternal health (8)</b>						صحة الأم
Adolescent fertility rate (15-19 years)	-	-	-	-	69	معدل خصوبة المراهقات (15-19 سنة)
Total fertility rate	-	5.1	2014	-	5	معدل الخصوبة الكلي
Maternal mortality ratio	-	-	-	-	-	نسبة وفيات الأمهات
Contraceptive prevalence (15-49 years), Any method (%)	-	-	-	-	-	النشال وسائل منع الحمل (15-49 سنة)، أي وسيلة (%)
Contraceptive prevalence (15-49 years), Condom use (%)	-	-	-	-	-	النشال وسائل منع الحمل (15-49 سنة)، استخدام الواقي الذكري (%)
Births attended by skilled health personnel (%)	-	-	-	-	45.8	الولادات التي تتم تحت إشراف موظفين صحيين مدربين (%)
Antenatal care coverage at least one time (%)	-	-	-	-	26	تغطية الرعاية السابقة للولادة مرة واحدة على الأقل (%)
Antenatal care coverage at least four times (%)	-	-	-	-	19.3	تغطية الرعاية السابقة للولادة أربع مرات على الأقل (%)
<b>Inequality (5)</b>						عدم المساواة
Youth not in education, employment or training (%)	-	-	-	-	-	الشباب غير المتعلمين، الباحثين أو المدربين (%)
Youth illiteracy rate (%)	-	-	-	-	-	معدل الأمية بين الشباب (%)
Adult illiteracy rate (%)	-	-	-	-	-	معدل الأمية بين البالغين (%)
Youth unemployment rate (%)	-	-	-	-	-	معدل البطالة بين الشباب (%)
Adult unemployment rate (%)	30.3	13.8	28.1	-	-	معدل البطالة بين البالغين (%)
<b>Education (6)</b>						التعليم
Gender Parity Index in primary education	-	-	-	-	0.87	مؤشر التكافؤ بين الجنسين في التعليم الإبتدائي
Gender parity Index in secondary education	-	-	-	-	1.15	مؤشر التكافؤ بين الجنسين في التعليم الثانوي
Gender parity Index in tertiary education	-	-	-	-	-	مؤشر التكافؤ بين الجنسين في التعليم العالي
Tertiary graduates in engineering (Number)	-	-	-	-	-	خريجو التعليم العالي في الهندسة (العدد)
Tertiary graduates in science (Number)	-	-	-	-	-	خريجو التعليم العالي في العلوم (العدد)
<b>Work (11)</b>						العمل
Youth labour force participation rate (%)	-	-	-	-	-	معدل مشاركة الشباب في القوى العاملة (%)
Adult labour force participation rate (%)	-	22.4	2013	-	-	معدل مشاركة البالغين في القوى العاملة (%)
Youth employment to population ratio (%)	-	-	-	-	-	نسبة تشغيل الشباب إلى عدد السكان (%)
Adult employment to population ratio (%)	-	19.3	2013	-	-	نسبة عمالة البالغين إلى عدد السكان (%)
<b>Employment by sector (%)</b>						العمالة حسب القطاع %
Agriculture	-	-	0.98	-	-	زراعة
Industry	-	-	0.32	-	-	صناعة
Services	-	-	3.27	-	-	خدمات
<b>Employed population by status (%)</b>						السكان العاملون حسب الحالة (%)
Employers	-	-	-	-	-	أرباب العمل
Employees	-	-	-	-	-	موظفين
Own account workers	-	-	-	-	-	العاملين لحسابهم الخاص
Unpaid family workers	-	-	-	-	-	عمال الأسرة بدون أجر

Note: here indicator relates to females only

ملاحظة: هنا المؤشر يتعلق بالجنس فقط

المصدر: : الإحصائيات السكانية في اليمن

الإحصائيات السكانية لوزراء صحة 2022

البيانات السكانية السكانية في اليمن

البيانات السكانية السكانية في اليمن

البيانات السكانية السكانية في اليمن

البيانات السكانية السكانية في اليمن

البيانات السكانية السكانية في اليمن

البيانات السكانية السكانية في اليمن

البيانات السكانية السكانية في اليمن

البيانات السكانية السكانية في اليمن

البيانات السكانية السكانية في اليمن

البيانات السكانية السكانية في اليمن

البيانات السكانية السكانية في اليمن

البيانات السكانية السكانية في اليمن

# التنمية المستدامة

## SUSTAINABLE DEVELOPMENT





Title Table	رقم الجدول No. of Table	العنوان الجدول
Indicators of Goal 1: End Of Poverty in All Its Forms iin Of Everywhere	1	مؤشرات الهدف الأول: القضاء على الفقر بجميع أشكاله في كل مكان
Indicators of Goal 2: End Hunger, Providing Food Security and Improved Nutrition and Promote Sustainable Agriculture	2	مؤشرات الهدف الثاني: القضاء على الجوع وتوفير الأمن الغذائي والتغذية المحسنة وتعزيز الزراعة المستدامة
Indicators of Goal 3. Ensure Healthy Lives and Promote Well-being for All Ages	3	مؤشرات الهدف الثالث: ضمان تمتع الجميع بأنماط عيش صحية وبالرفاهية في جميع لأعمار
Indicators of Goal 4. Ensure Inclusive and Equitable Quality Education and Promote Lifelong Learning Opportunities for All	4	مؤشرات الهدف الرابع: ضمان ان تتاح للجميع سبل متكافئة للحصول على التعليم الجيد وتعزيز فرص التعلم مدى الحياة للجميع
Indicators of Goal 5. Achieve Gender Equality and Empower All Women and Girls	5	مؤشرات الهدف الخامس: تحقيق المساواة بين الجنسين وتمكين كل النساء والفتيات
Indicators of Goal 6. Ensure Availability of water and Sustainable Service For All Management of Of Sustainable	6	مؤشرات الهدف السادس: كفاءة توافر المياه وخدمات الصرف الصحي للجميع وإدارتها إدارة مستدامة
Indicators of Goal 7. Ensure Access to Affordable, Reliable, Sustainable and Modern Energy for All	7	مؤشرات الهدف السابع: كفاءة حصول الجميع بتكلفة ميسورة على خدمات الطاقة الحديثة والموثوقة والمستدامة
Indicators of Goal 8. Promote Sustained, Inclusive and Sustainable Economic Growth, Full and Productive Employment and Decent work for everyone	8	مؤشرات الهدف الثامن: تعزيز النمو الاقتصادي المطرد والشامل للجميع والمستدام والعمالة الكاملة والمنتجة وتوفير العمل اللائق للجميع
Indicators of Goal 9. Build Resilient Infrastructure, Promote Inclusive and Sustainable Industrialization and Foster Innovation	9	مؤشرات الهدف التاسع: إقامة هياكل أساسية قادرة على الصمود وتحفيز التصنيع الشامل للجميع وتشجيع الابتكار
Indicators of Goal 10. Reduce inequality Within and Among Countries	10	مؤشرات الهدف العاشر: الحد من عدم المساواة داخل البلدان وفيما بينها
Indicators of Goal 11. Make Cities and Human Settlements Inclusive, Safe, Resilient and Sustainable	11	مؤشرات الهدف الحادي عشر: جعل المدن والمستوطنات البشرية شاملة للجميع وأمنة وقادرة على الصمود ومستدامة
Indicators of Goal 12. Ensure Sustainable Consumption and Production Patterns	12	مؤشرات الهدف الثاني عشر: كفاءة وجود أنماط استهلاك وإنتاج مستدامة
Indicators of Goal 13. Take urgent Action to Combat Climate Change and its Impacts <sup>3</sup>	13	مؤشرات الهدف الثالث عشر: اتخاذ إجراءات عاجلة للتصدي لتغير المناخ واثارة
Indicators of Goal 14. Conserve and Sustainably Use Oceans, Seas and Marine Resources for Sustainable Development	14	مؤشرات الهدف الرابع عشر: حفظ المحيطات والبحار والموارد البحرية واستخدامها على نحو مستدام لتحقيق التنمية المستدامة
Indicators of Goal 15. Protect, Restore and Promote Sustainable Use of Terrestrial Ecosystems, Sustainably Manage Forests, Combat Desertification, and Halt and Reverse Land Degradation and Halt Biodiversity Loss	15	مؤشرات الهدف الخامس عشر: حماية النظم الإيكولوجية البرية وترميمها وتعزيز استخدامها على نحو مستدام وإدارة الغابات على نحو مستدام ومكافحة التصحر ووقف تدهور الأراضي وعكس مسارة ووقف فقدان التنوع البيولوجي
Indicators of Goal 16. Promote Peaceful and Inclusive Societies for Sustainable Development, Provide Access to Justice for All and Build Effective, Accountable and Inclusive Institutions at All Levels	16	مؤشرات الهدف السادس عشر: التشجيع على إقامة مجتمعات مسالمة لا يهمش فيها أحد من أجل تحقيق التنمية المستدامة وإتاحة إمكانية وصول الجميع إلى العدالة، وبناء مؤسسات فعالة وخاضعة للمساءلة وشاملة للجميع على جميع المستويات
Indicators of Goal 17. Strengthen the Means of Implementation and Revitalize the Global Partnership for Sustainable Development	17 575	مؤشرات الهدف السابع عشر: تعزيز وسائل تنفيذ الشراكة العالمية وتنشيطها من أجل التنمية المستدامة

مؤشرات التنمية المستدامة في اليمن  
SUSTAINABLE DEVELOPMENT INDICATORS IN YEMEN

Table No. ( 1 )

جدول رقم ( 1 )

Goals	السر سنة		السنة الأقدم		الأهداف
	Latest Year	المؤشر	Earliest Year	المؤشر	
	السنة	Indicator	السنة	Indicator	
Year			Year		
Goal 1. End Poverty In All Its Forms Everywhere					الهدف الأول: القضاء على الفقر بجميع أشكاله في كل مكان
1-1-1 Percentage Of The Population Living Below The International Poverty Line By Gender And Age	2021	56.3	2019	46.7%	1-1-1 نسبة السكان الذين يعيشون دون خط الفقر الدولي بحسب الجنس والعمر
1-2-1 Percentage Of The Population Living Below The National Poverty Line By Gender And Age	2021	70%	2020	80%	1-2-1 نسبة السكان الذين يعيشون دون خط الفقر الوطني بحسب الجنس والعمر
2-2-1 Percentage Of Men, Women And Children Of All Ages Suffering From Poverty In All Its Dimensions According To National Definitions	2018	46.3%	2017	40.70%	2-2-1 نسبة الرجال والنساء والأطفال من جميع الأعمار الذين يعانون الفقر بجميع أبعاده وفقاً للتعريف الوطنية
1-3-1 Proportion Of The Population Covered By Minimum Limts / Aocial Protection Systems By Gender And Poulation Groups Such As Children,The Unemployed, The Elderly,Persons With Disabilities,Pregnant Woman,Newborns,Victims Of Work-Related Injuries,The Poor And The Vulnerable	2022	34%	2020	38%	1-3-1 نسبة السكان الذين تشملهم حدود دنيا / نظم الحماية الاجتماعية حسب الجنس وبحسب الفئات السكانية كالأطفال والعاطلين عن العمل والمسنين والأشخاص ذوي الإعاقة والحوامل والأطفال حديثي الولادة وضحايا إصابات العمل والفقراء والضعفاء
1-4-1 Percentage Of The Population Living In Households With Access To Basic Services					1-4-1 نسبة السكان الذين يعيشون في أسر معيشية يمكنها الحصول على الخدمات الأساسية
Percentage Of The Population Who Have Access To Water Service	2022	72%	2020	61%	نسبة السكان الذين يحصلون على خدمات المياه
Percentage Of The Population Who Have Access To Sanitation Service	2022	54.00%	-	-	نسبة السكان الذين يحصلون على خدمات الصرف الصحي
1-5-2 Total Economic Losses Resulting From Wars And Conflicts	2018	2900	2017	4150	1-5-2 إجمالي الخسائر الاقتصادية الناتجة عن الحروب والنزعات
1-A-2 Percentage Of Government Spending On Basic Services (Education, Health, Social Protection)	2018	5.38%	2017	7.56%	1-1-2 نسبة الإنفاق الحكومي على الخدمات الأساسية (التعليم، الصحة، الحماية الاجتماعية)

Table No. ( 1 - 2 )

Goals	الفترة الأقدم Earliest Year		الفترة الأحدث Latest Year		الأهداف
	السنة Year	المؤشر Indicator	السنة Year	المؤشر Indicator	
<b>Goal 2. End Hunger, Achieve Food Security And Improved Nutrition And Promote Sustainable Agriculture</b>					<b>الهدف الثاني: القضاء على الجوع وتوفير الأمن الغذائي والتغذية المحسنة وتعزيز الزراعة المستدامة</b>
2-1-1 Prevalence Of Undernutrition	2020	41.40%	2018	39.70%	1-1-2 معدل انتشار نقص التغذية
2-1-2 The Prevalence Of Moderate Or Severe Food Insecurity Among The Population, Based On The Scale Of Suffering From Food Insecurity %	2022	75.1%	-	-	1-2 معدل انتشار انعدام الأمن الغذائي المتوسط أو الشديد وسط السكان، استنادا إلى مقياس المعاناة من انعدام الأمن الغذائي %
2-2-1 Prevalence Of Stunted Growth (Height For Age <2 Standard Deviation Points From The Mean Of WHO Child Growth Standards) Among Children Under Five Years Of Age	2022	48.60%	2019	38.20%	1-2-2 معدل انتشار توقف النمو (الطول بالنسبة للعمر >2 نقطة من الانحراف المعياري عن متوسط معايير نمو الطفل لمنظمة الصحة العالمية) بين الأطفال دون سن الخامسة
2-2-2 Prevalence Of Malnutrition (Weight For Height >+2 Or <-2 Standard Deviation Points From The Mean Of WHO Child Growth Standards) Among Children Under Five Years Of Age, Classified By Type (Wasting And Overweight) %	2022	16.9%	2020	16.9%	2-2-2 معدل انتشار سوء التغذية (الوزن بالنسبة للطول <2+ أو >2 نقطة من الانحراف المعياري عن متوسط معايير نمو الطفل لمنظمة الصحة العالمية) بين الأطفال دون سن الخامسة، مصنفين حسب النوع (الهزال وزيادة الوزن) %
2-2-3 Prevalence Of Anemia In Women Between The Ages Of 15 And 49 Years, According To Pregnancy Status (Percentage) %	2019	57.5%	-	-	2-2-3 انتشار فقر الدم لدى النساء اللاتي تتراوح أعمارهن بين 15 و 49 سنة، حسب حالة الحمل %
2-4-1 Percentage Of Agricultural Area Allocated To Productive And Sustainable Agriculture	2018	73.30%	2016	75.20%	2-4-2 نسبة المساحة الزراعية المخصصة للزراعة المنتجة والمستدامة
2-5-2 Percentage Of Local Breeds That Are Classified As Being At Risk Of Extinction	2022	6%	2013	50%	2-5-2 نسبة السلالات المحلية التي تصنف على أنها معرضة لخطر الانقراض
2-A-1 Trend Index In The Agricultural Field Of Government Expenditures	2020	18.7%	2017	18.9%	2-أ-1 مؤشر التوجه في المجال الزراعي للتفقات الحكومية
1-C-2 Food Price Paradox Index	2021	0.3%	2020	0.3%	1-ج-2 مؤشر مقلقات أسعار التغذية

Goals	التر سنة Latest Year		السنة Year		السنة الأقدم Earliest Year		السنة Year		الأهداف
	المؤشر Indicator	السنة Year	المؤشر Indicator	السنة Year	المؤشر Indicator	السنة Year	المؤشر Indicator		
Goal 3: Ensure Healthy Lives And Promote Well-Being For All At All Ages									
3-2-1 Maternal Mortality Ratio	2017	164	2015	169	2017-3	نسبة الوفيات التلقائية لكل 100000			
3-1-2 Percentage Of Births Supervised By Skilled Health Professionals	2021	60.9	2018	81.7	2-1-3	نسبة الولادات التي يشرف عليها اخصائون صحيون مهرة لكل 1000			
3-2-1 Mortality Rate Of Children Under The Age Of Five	2021	61.9	2020	59.6	1-2-3	معدل وفيات الاطفال دون سن الخامسة لكل 1000			
3-2-2 Neonatal Mortality Rate'	2020	35	2021	45.7	2-2-3	معدل وفيات المواليد لكل 1000			
3-3-1 (Number Of HIV Infections) Per 1000 Uninfected People Of The Population )	2020	0.04	2018	0.04	1-3-3	عدد الاصابات بفيروس نقص المناعة البشرية ( لكل 1000 شخص غير مصاب من السكان )			
3-3-2 Prevalence Rate Of Tuberculosis Per 100,000 Population	2021	48	2018	48	3-3-2	عدد حمل الانتشار داء السل لكل 100000 من السكان			
3-3-3 The Number Of Malaria Cases Is 1000 People	2021	46.1	2020	38.5	3-3-3	عدد حالات الإصابة بالمalaria 1000 شخص			
3-3-4 Number Of Hepatitis C Infections Per 100,000 Population.	2020	770	2017	1925	4-3-3	عدد الإصابة بمرض التهاب الكبد الوبائي لكل 100000 من السكان			
3-4-1, Mortality Rate Resulting From Cardiovascular Diseases, Cancer Diabetes, And Chronic Respiratory Diseases	2019	24.80%	2015	26.6%	1-4-3	معدل الوفيات الناتجة عن امراض القلب والارعية الدموية والسرطان وداء السكري والامراض التنفسية المزمنة			
3-4-2 Suicide Mortality Rate	2019	5.8	2015	5.5	2-4-3	معدل وفيات الانتحار لكل (100000) من السكان			
3-6-1 Death Rates Resulting From Road Traffic Accidents	2019	29.4%	2015	26.0%	6-3-3	معدلات الوفيات الناتجة عن الإصابة جراء حوادث المرور على الطريق			
3-7-1 Percentage Of Women Of Reproductive Age 15-49 Who Meet Their Need For Family Planning With Modern Methods	2021	734485	2020	679399	7-3-3	نسبة النساء الاتى في سن الاجاب 15-49 والاتي لبيت حاجتهن الى تنظيم الاسرة بطرق حديثة			
3-7-2 Birth Rate For Overworked Women Aged 10-14 Years And 15-19 Years For Every Woman In That Age Group	2022	77	-	-	2-7-3	معدل الولادات لدى المراهقات 10-14 عاما و15-19 عاما لكل امراه في تلك الفئة العمرية			
3-8-1 Covering The Availability Of Basic Health Services, Which Include Reproductive Health, Maternal Health, Newborns And Children, And The Ability To Provide Services And Access To Them Among The Population In General And The Most Disadvantaged In Particular	2019	44%	-	-	8-3-3	تنظيمية توافر الخدمات الصحية الأساسية التي تشمل الصحة الإنجابية وصحة الأمهات والمواليد الجدد والأطفال والقدرة على توفير الخدمات وإمكانية الوصول إليها لدى السكان عمومًا والأشد حرمانًا خصوصًا.			
3-8-2 Percentage Of Population Whose Households Spend Significant Expenditures On Health, Calculated From Total Household Expenditures	2015	15.83%	-	-	2-8-3	نسبة السكان الذين تصرف اسرههم المعيشية نفقات كبيرة على الصحة محسوبة من مجموع انفاق الاسر المعيشية			
3-9-1 Death Rate Attributed To Households And Ambient Air Pollution	2019	117%	-	-	9-3-3	معدل الوفيات المنسوبة الى الاسر المعيشية وتلوث الهواء المحيط			
3-9-2, Mortality Rate Attributed To Unsafe Water, Unsafe Sanitation Services And Lack Of Health Facilities. Exposure To Unsafe Services In Providing Water Sanitation, And Hygiene Services For All.	2019	15.83%	-	-	2-9-3	معدل الوفيات المنسوبة الى المياه غير المأمونة وخدمات الصرف الصحي غير المأمونة والافتقار الى المرافق الصحية الترضي لخدمات غير مأمونة في توفير الحياة وخدمات الصرف الصحي والتقلية الصحية للجميع			
3-9-3 Mortality Rate Attributed To Unaccredited Poisoning	2019	1.80%	2015	2.30%	3-9-3	معدل الوفيات المنسوب الى التسمم غير المعتمد			
3-A-1 Age-Standardized Prevalence Rate Of Current Tobacco Use Among Religious Persons Aged 15 Years And Over	2020	20.30%	2019	20.50%	3-3-3	معدل الانتشار الموحد السن لاستعمال التبغ حاليا لدى الأشخاص الذين تبلغ اعمارهم 15 سنة فأكثر			
Percentage Of The Target Population Benefiting From All Vaccines Included In Their Country's National Program 3-B-1	2022	54.60%	2021	72%	3-3-3	نسبة السكان المستوفين المتستوفين من جميع اللقاحات المشمولين بالبرنامج الوطني للتدهم			
3-C-1 With The Density And Distribution Of Health Professionals	2020	9.20%	-	-	3-3-3	معدل كثافة الاخصائين الصحيين وتوزيعهم			

Goals	الرسنة Latest Year		الرسنة الأقدم Earliest Year		الأهداف
	السنة Year	المؤشر Indicator	السنة Year	المؤشر Indicator	
<b>Goal 4: Ensure Inclusive And Equitable Quality Education And Promote Lifelong Learning Opportunities For All</b>					<b>الهدف الرابع: ضمان ان يتاح للجميع سبل متكافئة للحصول على التعليم الجيد وتعزيز فرص التعلم مدى الحياة للجميع</b>
<b>4-1-2 Completion Rate For Grades</b>	-	-	-	-	<b>2-1-4 معدل إكمال المراحل الدراسية</b>
Primary School	2022	68.10%	-	-	المرحلة الابتدائية
Middle School	2022	52.80%	-	-	المرحلة الإعدادية
High School	2022	36.50%	-	-	المرحلة الثانوية
<b>4-2-2 Rate of participation in organized education (one year before the official entry age for primary education) by gender</b>	2022	25.10%	2018	4.40%	<b>2-2-4 معدل المشاركة في التعليم المنظم (قبل سنة واحدة من سن الالتحاق الرسمي بالتعليم الابتدائي) بحسب الجنس</b>
<b>4-5-1 Parity Indicators (Female/Male, Rural/Urban, Lowest/Highest Wealth Quintile, And Other Groups Such As Persons With Disabilities, Indigenous Peoples, And Those Affected By Conflict, When Data Are Available) For All Education Indicators Included In This List, Which Can Be Classified</b>					<b>4-5-1 مؤشرات التكافؤ (التي لأخرى، وريفية/حضري، وأني/أعلى خمس السكان ثراء، وفئات أخرى مثل ذوي الإعاقة وأفراد الشعوب الأصلية، والمتضررين من النزاعات، متى توافرت البيانات عن تلك) لجميع مؤشرات التعليم المدرجة في هذه القائمة، التي يمكن تصنيفها</b>
<b>The net school enrollment rate for girls divided by the net school enrollment rate for boys</b>	-	-	-	-	<b>صافي معدل الالتحاق بالمدرسة لنبات مقسومة على صافي معدل الالتحاق بالمدرسة للذكور</b>
Primary School	2022	0.95%	-	-	المرحلة الابتدائية
Middle School	2022	0.91%	-	-	المرحلة الإعدادية
High School	2022	0.91%	-	-	المرحلة الثانوية
<b>Net School Enrollment Rate (Adjusted) For Children In The Poorest Quintile Divided By The Net School Enrollment Rate (Adjusted) For Children In The Richest Quintile</b>					<b>صافي معدل الالتحاق بالمدارس (معدل) للأطفال في الخمس الأقل مقسومة على صافي معدل الالتحاق بالمدارس (معدل) للأطفال في الخمس الأثمد ثراء</b>
Primary School	2022	0.82%	-	-	المرحلة الابتدائية
Middle School	2022	0.57%	-	-	المرحلة الإعدادية
High School	2022	0.53%	-	-	المرحلة الثانوية
<b>Net School Enrollment Rate (Adjusted) For Children In Rural Areas Divided By The Net School Enrollment Rate (Adjusted) For Children In Urban Areas</b>					<b>صافي معدل الالتحاق بالمدارس (معدل) للأطفال في المناطق الريفية مقسومة على صافي معدل الالتحاق بالمدارس (معدل) للأطفال في المناطق الحضرية</b>
Primary School	-	0.61%	-	-	المرحلة الابتدائية
Middle School	2018	0.31%	-	-	المرحلة الإعدادية
High School	2018	0.25%	-	-	المرحلة الثانوية



Goals	المرحلة الأقدم		المرحلة الأحدث		الأهداف
	المرحلة الأحدث Year	المؤشر %Indicator	المرحلة الأقدم Year	المؤشر %Indicator	
<b>Goal 5. Achieve Gender Equality And Empower All Women And Girls</b>					
5-3-1 Percentage Of Women Aged Between 20-24 Years Who Were Married Before Reaching The Age Of 15 Years And Before Reaching The Age Of 18 Years	2018	32.00%	2013	31.90%	5-3-1 نسبة النساء اللاتي تتراوح اعمارهن بين 20-24 سنة وتزوجن قبل بلوغ سن الخامسة عشرة وقبل بلوغهن سن 18 سنة
5-5-1 Percentage Of Seats Held By Women In Parliament	2018	0.33%	2016	0.33%	5-5-1 نسبة المقاعد التي تشغلها المرأة في البرلمان
5-5-1B Percentage Of Seats Held By Women In Local Councils	2018	0.50%	2016	0.50%	5-5-1ب نسبة المقاعد التي تشغلها النساء في المجالس المحلية
5-A-1 Population Who Own Agricultural Land) Out Of The Total Agricultural Population	2018	12.73%	2017	12.76%	5-أ-1 السكان الذين يمتلكون اراضي زراعية من اصل مجموع السكان الزراعيين
1-5 Percentage Of Individuals Who Own A Mobile Phone	2018	55.18%	2017	55.18%	5-1 نسبة الأفراد الذين يملكون الهاتف المحمول

Goals	أخر سنة Latest Year		السنة الأقدم Earliest Year		الأهداف
	السنة Year	المؤشر Indicator	السنة Year	المؤشر Indicator	
<b>Goal 6: Ensure Availability And Sustainable Management Of Water And Sanitation For All</b>					
6-1-1 Percentage Of The Population Who Benefit From Drinking Water Services That Are Managed In A Safe Manner	2022	72.80%	2020	59.70%	1-1-6 نسبة السكان الذين يستفيدون من خدمات مياه الشرب التي تدار بطريقة مأمونة
6-2-1 Percentage Of The Population Who Benefit From Sanitation Services	2022	56.30%	2020	54.10%	1-2-6 نسبة السكان الذين يستفيدون من خدمات الصرف الصحي
6-4-1 Change In Water Use Efficiency Over A Period Of Time	2020	46.40%	2019	45.70%	1-4-6 التغيير في كفاءة استخدام المياه على مدى فترة من الزمن
6-4-2 The Amount Of Pressure To Which The Water Is Exposed: Freshwater Withdrawal As A Percentage Of Available Freshwater Resources	2020	169	2019	169	2-4-6 حجم الضغط الذي يتعرض له المياه : سحب المياه العذبة كنسبة من موارد المياه العذبة المتاحة
6-5-1 Degree Of Implementation Of Integrated Water Resources Management (0-100)	2020	36	2017	39.3	1-5-6 درجة تنفيذ الإدارة المتكاملة للموارد المائية (صفر-100)
6-6-1 The Percentage Of Change In The Scope Of Ecosystems Related To Water Over A Period Of Time	2021	10.40%	-	-	1-6-6 نسبة التغيير في نطاق النظم البيولوجية المتصلة بالمياه خلال فترة من الزمن
6-a-1 The Amount Of Official Development Assistance Related To Water And Sanitation That Is Part Of A Government-Coordinated Spending Plan	2021	54.30%	2020	52.0%	1-6-1 مقدار المساعدة الإنمائية الرسمية المتصلة بالمياه والصرف الصحي التي تعد جزءاً من خطة إنفاق تتولى الحول تنسيقها

Goals	المر سنة Latest Year		السنة الأقدم Earliest Year		الأهداف
	السنة Year	المؤشر %Indicator	السنة Year	المؤشر %Indicator	
<b>Goal 7: Ensure Universal Access To Affordable, Modern, Reliable And Sustainable Energy Services</b>					
7-1-1 Percentage Of Population Benefiting From Electricity Services	2022	86%	2021	74.9%	1-1-7 نسبة السكان المستفيدين من خدمات الكهرباء
7-1-2 Percentage Of The Population That Relies Mainly On Clean Fuels And Technologies	2022	42.70%	2021	61.00%	2-1-7 نسبة السكان الذين يعتمدون اساسا على الوقود والتكنولوجيا النظيرتين 582
7-2-1 The Share Of Renewable Energy In Total Final Energy Consumption	2020	3.50%	2019	3.11%	1-2-7 حصة الطاقة المتجددة في مجموع الاستهلاك النهائي للطاقة
7-3-1 Energy Intensity, Measured In Terms Of Primary Energy And Gross Domestic Product	2020	1.8%	2019	1.9%	1-3-7 كثافة الطاقة التي تقاس من حيث الطاقة الأولية والنتاج المحلي الإجمالي
7-A-1 International Financial Flows Directed To Developing Countries To Support Research And Development Activities In The Fields Of Clean Energy And Renewable Energy Production, Including Hybrid Systems.	2021	7.8	2020	1.1	7-أ-1 التثقيقات المالية الدولية الموجهة الى البلدان النامية لدعم أنشطة البحث والتطوير في مجالات الطاقة النظيفة وإنتاج الطاقة المتجددة بها في ذلك النظم الهجينة

Goals	الفترة الأخرى Latest Year		الفترة الأقدم Earliest Year		الأهداف
	السنة Year	المؤشر Indicator	السنة Year	المؤشر Indicator	
<b>Goal 8: Promoting Sustained, Inclusive And Sustainable Economic Growth, Full And Productive Employment And Providing Decent Work For All</b>					<b>الهدف الثامن: تعزيز النمو الاقتصادي المطرد والشامل للجميع والمستدام والعمالة الكاملة والمنتجة وتوفير العمل اللائق للجميع</b>
8-1-1 Annual Growth Rate Of Real GDP	2020	1.10%	2021	3.10%	1-1-8 معدل النمو السنوي للمنتج المحلي الحقيقي
8-2-1 Annual Growth Rate Of Gross Domestic Product Per Working Person	2022	2.0%	2021	3.8%	1-2-8 معدل النمو السنوي للمنتج المحلي الاجمالي لكل شخص عامل
8-5-2 Unemployment Rate According To Gender, Age, And Persons With Disabilities					2-5-8 معدل البطالة بحسب الجنس والعمر والأشخاص ذوي الإعاقة
Total Unemployment (5 Out Of Total Labor Force)	2021	13.9%	2020	13.6%	اجمالي البطالة (5 من اجمالي القوى العاملة)
Male Unemployment	2021	12.8%	2020	12.5%	بطالة ذكور
Female Unemployment	2021	25.5%	2020	26.3%	بطالة إناث
8-6-1 Percentage Of Young People (Aged 15-24 Years) Outside Education, Employment And Training	2013	44.8%	-	-	1-6-8 نسبة الشباب (الذين تتراوح أعمارهم بين 15-24 سنة) خارج نيرة التعليم والعمالة والتدريب
8-7-1 Percentage Of Children Aged 5-17 Who Are Involved In The Child Labor Market By Sex And Age	2022	17.5%	2010	21.0%	1-7-8 نسبة الأطفال الذين تتراوح أعمارهم بين 5 و17 والمخربطين في سوق عمالة الأطفال بحسب الجنس والعمر
8-10-1A Number Of Commercial Banks Per (100,000) Adults-A	2017	18	2017	18	8-10-1A عدد المصارف التجارية لكل 100000 شخص بالغ-
8-10-1B Number Of Atms Per (100,000) People-B	2018	1002	2015	1322	8-10-1B عدد أجهزة الصراف الآلي لكل 100000 شخص-B
8-10-2 Percentage Of Adults (15 Years And Over) Who Have A Bank Account In A Financial Institution	2018	19.60%	2017	20%	8-10-2 نسبة البالغين (15 سنة فأكثر) الذين لهم حساب مصرفي في مؤسسة مالية
8-A-1 Aid For Trade-Related Obligations And Payments					8-1-1A المساعدة من أجل الإترادات والمدفوعات المتصلة بالتجارة
Total Official Flows (Expenditures)	2021	615.7	2020	115	اجمالي التدفقات الرسمية(المصروفات)
Total Official Flows (Payments)	2021	548.8	2020	138.5	اجمالي التدفقات الرسمية (المدفوعات)

Table No. ( 1 - 9 )

جدول رقم ( 1 - 9 )

Goals	السنة الأخرى Latest Year		السنة الأقدم Earliest Year		الأهداف
	السنة Year	المؤشر Indicator	السنة Year	المؤشر Indicator	
<b>Goal 9: Build Resilient Infrastructure, Promote Inclusive And Sustainable Industrialization And Foster Innovation</b>					<b>الهدف التاسع: إقامة هيكل أساسية قادرة على الصمود وحفظ التصنيع الشامل للجميع وتشجيع الابتكار</b>
9-1-2 Number Of Passengers And Size Of Trucks By Means Of Transport					9-1-2 عدد الركاب وحجم الشاحنات بحسب وسيلة النقل
Number Of Transport Passengers (Million Passengers)	2019	30.8	2020	24.3	عدد ركاب النقل (مليون راكب)
Air Transport Passengers (Million Passengers)	2017	352.6	2021	65.7	ركاب النقل الجوي (مليون راكب)
Volume Of Shipments Transported Via Land Transport (Thousand Tons)	2019	13.4	2020	11.8	حجم الشحنات المنقولة عبر النقل البري (الف طن)
Volume Of Shipments Transported Via Air Transport (Million Tons Kg)			2021	2.5	حجم الشحنات المنقولة عبر النقل الجوي (مليون طن كجم)
Container Port Traffic (Twenty-Foot Equivalent Units)	2019	464923	2021	418711	حركة ميناء الحاويات (وحدات تعادل عشرين قدماً)
9-2-1 Manufacturing Value Added As A Percentage Of GDP					9-2-1 القيمة المضافة التصنيعية كنسبة من الناتج المحلي الإجمالي
Value Added By Manufacturing Industries (Constant Value Of The US Dollar At 2015 Prices)	2021	9.9%	2022	9.6%	القيمة المضافة للصناعات التحويلية (القيمة الثابتة للدولار الأمريكي بأسعار 2015م)
Value Added By Manufacturing Industries (LAR Value To The US Dollar At 2015 Prices)	2020	9.7%	2021	10.1%	القيمة المضافة للصناعات التحويلية (القيمة الجارية للدولار الأمريكي بأسعار 2015م)
9-2-2 The Proportion Of Employment In Manufacturing Industries As A Percentage Of Total Employment	—	—	2018	5.50%	نسبة العمالة في الصناعات التحويلية كنسبة مئوية من مجموع العمالة
9-3-1 Percentage Of Small-Sized Industries Out Of The Total Value Added By Industries	2016	32.5%	2018	35.5%	نسبة الصناعات الصغيرة الحجم من مجموع القيمة المضافة من الصناعات
9-4-1 Carbon Dioxide Emissions (Kg Of Carbon Dioxide / Constant US Dollar 2015)	2019	0.7%	2020	0.6%	1-4-1 انبعاثات غاز ثاني أكسيد الكربون / أطنان أمريكي (كجم من ثاني أكسيد الكربون / أطنان أمريكي ثابت لعام 2015)
9-5-2 Research Workers (Full-Time Equivalent) Per Million People	2017	792	2018	914	2-5-2 العاملين في مجال البحث (بمكافئ العامل الكامل) لكل مليون نسمة
9-A-1 Total Official International Support (Official Development Assistance Plus Other Official Flows) To Infrastructure	2019	541.3	2020	119.4	9-أ-1 مجموع الدعم الدولي الرسمي (المساعدات الإنمائية الرسمية بالإضافة إلى التفتحات الرسمية الأخرى) إلى الهياكل الأساسية
9-B-1 Percentage Of Value Added By Medium And Advanced Technological Industries Out Of Total Value Added	—	—	2020	2.1%	9-ب-1 نسبة القيمة المضافة للصناعة التكنولوجية المتوسطة والمتقدمة من مجموع القيمة المضافة
9-C-1 Percentage Of Population Covered By The Mobile Phone Network By Technology (3G)	2020	95%	2021	95%	9-ج-1 نسبة السكان المشمولين بشبكة الهاتف المحمول بحسب التكنولوجيا (3G)

Table No. (1 - 10)

جدول رقم (1 - 10)

Goals	الفترة الأقدم		الفترة الأحدث		الأهداف
	الفترة Latest Year السنة Year	المؤشر Indicator	الفترة Earliest Year السنة Year	المؤشر Indicator	
<b>Goal 10: Reduce Inequality Within And Among Countries</b>					
<b>10-4-1 Share Of Labor In GDP</b>	2020	39.50%	2019	37.70%	10-4-1 حصة العمل في الناتج المحلي الإجمالي
<b>10-A-1 Percentage Of Customs Tariff Items Applied To Imports From Least Developed Countries And Developing Countries That Enjoy Full Exemption From Customs (%)</b>					10-أ-1 نسبة بنود التعريفات الجمركية المطبقة على الواردات من أقل البلدان نمواً والبلدان النامية المتقدمة بالإعفاء الكامل من الجمركية (%)
<b>AGR</b>	2021	94	2020	93	<b>AGR</b>
<b>ALP</b>	2021	89	2020	86	<b>ALP</b>
<b>IND</b>	2021	90	2020	85	<b>IND</b>
<b>ARM</b>	2021	100	2020	100	<b>ARM</b>
<b>OIL</b>	2021	100	2020	75	<b>OIL</b>
<b>TEX</b>	2021	72	2020	61	<b>TEX</b>
<b>CL</b>	2021	57	2020	57	<b>CL</b>
<b>10-B-1 Total Resource Flows Allocated To Development By Beneficiary Countries, Donor Countries, And Types Of Flows (For Example, Official Development Assistance, Foreign Direct Investment, And Other Flows) (In Millions Of Dollars In Current Currency)</b>	2020	2545	2019	4042.2	10-ب-1 مجموع تدفقات الموارد المخصصة للتنمية بحسب البلدان المستفيدة والبلدان المانحة وأنواع التدفقات (على سبيل المثال المساعدات الإنمائية الرسمية والاستثمار الأجنبي المباشر والتدفقات الأخرى) (بملايين الدولارات بالعملة الحالية)
<b>10-C-1 Costs Of Financial Transfers As A Percentage Of The Amounts Transferred</b>	2021	5.2%	2020	5.4%	10-ج-1 تكاليف التحويلات المالية كنسبة من المبالغ المحولة

Goals	السنة الأخرى Latest Year		السنة الأقدم Earliest Year		الأهداف
	السنة Year	المؤشر Indicator	السنة Year	المؤشر Indicator	
Goal 11 : Make Cities And Human Settlements Inclusive, Safe, Resilient And Sustainable					الهدف الحادي عشر: جعل المدن والمستوطنات البشرية شاملة للجميع وآمنة وقادرة على الصمود ومستدامة
11-1-1 Percentage Of The Urban Population Living In Slums, Informal Settlements, Or Inadequate Housing.					11-1-1 نسبة السكان الحضرين الذين يعيشون في أحياء فقيرة أو مستوطنات غير رسمية أو سكن غير ملائم.
Percentage Of Population With Easy Access To Public Transportation C01	—	—	2021	24.5%	نسبة السكان الذين يتمكنون بسهولة الوصول إلى وسائل النقل العام C01
Percentage Of Population With Easy Access To Public Transportation C02	—	—	2021	30.3%	نسبة السكان الذين يتمكنون بسهولة الوصول إلى وسائل النقل العام C02
Percentage Of Population With Easy Access To Public Transportation C03	—	—	2021	22.7%	نسبة السكان الذين يتمكنون بسهولة الوصول إلى وسائل النقل العام C03
Percentage Of Population With Easy Access To Public Transportation C04	—	—	2021	35.4%	نسبة السكان الذين يتمكنون بسهولة الوصول إلى وسائل النقل العام C04
Percentage Of Population With Easy Access To Public Transportation C05	—	—	2021	55.0%	نسبة السكان الذين يتمكنون بسهولة الوصول إلى وسائل النقل العام C05
Percentage Of Population With Easy Access To Public Transportation C06	—	—	2021	15.2%	نسبة السكان الذين يتمكنون بسهولة الوصول إلى وسائل النقل العام C06
Percentage Of Population With Easy Access To Public Transportation C07	—	—	2021	40.3%	نسبة السكان الذين يتمكنون بسهولة الوصول إلى وسائل النقل العام C07
Percentage Of Population With Easy Access To Public Transportation C08	—	—	2021	44.6%	نسبة السكان الذين يتمكنون بسهولة الوصول إلى وسائل النقل العام C08
11-6-1 Percentage Of Cities That Are Collected Regularly And Finally Emptied In An Adequate Manner Out Of The Total Solid Waste Of Cities By City (Thousand Tons).	2017	1751	2018	1786	11-6-1 نسبة القمامات الصلبة للمدن التي تجميع بانتظام وتجرى تفريغها نهائياً على نحو كاف من مجموع القمامات الصلبة للمدن بحسب المدينة (الف طن)
11-6-2 Annual Average Levels Of Particulate Matter (E.G. PM2.5 And PM10) In Cities (Population-Weighted)(Mg/M3)					11-6-2 المتوسط السنوي لمستويات الجسيمات (على سبيل المثال الجسيمات من الفئة 2.5 والجسيمات من الفئة 10) في المدن (المرجع حسب السكان) (ميكروجرام/متر مكعب)
TUSB	—	—	2019	47.6	TSUB
URBAN	—	—	2019	48.5	URBAN
SITY	—	—	2019	49.1	SITY
ALLAREA	—	—	2019	47.5	ALLAREA
RURAL	—	—	2019	46.5	RURAL

Goals	الفترة الأخرى Latest Year		الفترة الأقدم Earliest Year		الأهداف
	السنة Year	المؤشر Indicator	السنة Year	المؤشر Indicator	
<b>Goal 12: Ensure Sustainable Consumption And Production Patterns</b>					<b>الهدف الثاني عشر: كفاءة وجود أنماط استهلاك وإنتاج مستدامة</b>
12-2-2 Material Consumption, The Per Capita Share Of Material Consumption, And The Local Results' Share Of The Material Impact	2019	0.3%	-	-	2-2-12 الاستهلاك المادي ونصيب من الأثر المادي ونصيب الناتج المحلي من الأثر المادي
12-3-1 Global Food Losses Index					1-3-12 مؤشر الخسائر الغذائية العالمية
Amount Of Food Waste (Food Waste) Tons	2019	2,289,316	-	-	كمية هدر الطعام (بقايا الطعام) طن
Per Capita Food Waste (Kg)	2019	147.1	-	-	نصيب الفرد من هدر الطعام (كجم)
12-4-1 Number Of Parties To Multilateral International Environmental Agreements Related To Waste Of Hazardous Materials That Fulfill Their Pledges And Obligations As Required By Each Relevant Agreement.					1-4-12 عدد الأطراف في الاتفاقيات البيئية الدولية المتعددة الأطراف المتعلقة ببقايا المواد الخطرة التي تفي بتعهداتها والتزاماتها على النحو الذي يتطلب كل اتفاق ذي صلة
Basel Agreement	2020	60%	2015	100%	اتفاقية بازل
Rotterdam Agreement	2020	55.2%	2015	55.2%	اتفاقية روتردام
Stockholm Agreement	2020	37.5%	2015	33.3%	اتفاقية ستوكهولم
Monreal Protocol	2020	100%	2015	100%	بروتوكول مونتريال
12-A-1 Capacity Of Renewable Energy Generation Established In Developing Countries (Watts Per Capita)	2021	7.7	2019	7.9	1-أ-12 قدرة توليد الطاقة المتجددة التي تم إنشاؤها في البلدان النامية (واط للفرد)



Goals	السنه الأخرى Latest Year		السنه الأقدم Earliest Year		الأهداف
	السنه Year	المؤشر Indicator	السنه Year	المؤشر Indicator	
Goal 13: Take Urgent Action To Combat Climate Change And Its Impacts <sup>3</sup>					الهدف الثالث عشر: اتخاذ إجراءات عاجلة للتصدي لتغير المناخ واثارة
Goal 14: Conserve And Sustainably Use The Oceans, Seas And Marine Resources For Sustainable Development					الهدف الرابع عشر: حفظ المحيطات والبحار والموارد البحرية واستخدامها على نحو مستدام لتحقيق التنمية المستدامة
14-1-1 Index Of Hypernutrients In Coastal Areas And Density Of Floating Plastic Waste					1-1-14 مؤشر فرط المغذيات في المناطق الساحلية وكثافة المخلفات البلاستيكية الطافية
Quantity Of Waste (Tons)	2021	41868	2020	40937	كمية المخلفات (طن)
Beach Waste Originating From National Land-Based Sources And Ending Up In The Ocean (Tons).	2021	4915	2020	4905	مخلفات الشاطئ الناشئة من مصادر برية والتي تنتهي في المحيط (الطن)
Beach Waste That Ends Up On The Beach In Tons	2021	36954	2020	36032	مخلفات الشاطئ التي تنتهي في الشاطئ بالطن
14-5-1 Scope Of Protected Areas Versus Marine Areas					1-5-14 نطاق المناطق المحمية مقابل المناطق البحرية
The Area Of Marine Protected Areas Is Square Kilometers	2021	1243.9	-	-	مساحة المناطق البحرية المحمية كم مربع
Extent Of Protected Areas Versus Marine Areas	2021	0.20%	-	-	نطاق المناطق المحمية مقابل المناطق البحرية
Proportion Of Key Marine Biodiversity Areas (KBA)	2022	30.60%	-	-	نسبة مناطق التنوع البيولوجي البحرية الرئيسية (KBA)
14-6-1 Progress Made By Countries In The Extent Of Dismantling International Instruments Aimed At Combating Illegal, Unreported And Unregulated Fishing (Implementation Level 1 To 5)	2022	2	-	-	1-6-14 التقدم الذي تحرزه البلدان في مدى تفكيك الصكوك الدولية الرامية الى مكافحة صيد الاسماك غير المشروع وغير المبلغ عنه وغير المنظم (مستوى التنفيذ من 1 الى 5)
14-7-1 Sustainable Fisheries As A Percentage Of GDP: Island Developing Countries, Least Developed Countries, And All Countries	2019	1.10%	2017	1.40%	1-7-14 مصائد الاسماك المستدامة كنسبة من الناتج المحلي الاجمالي الدول الجزرية النامية واقل البلدان نموا وجميع البلدان

Table No. ( 1 - 14 )

جدول رقم ( 1 - 14 )

Goals	الغز سنة Latest Year		السنة الأقدم Earliest Year		الأهداف
	السنة Year	المؤشر Indicator	السنة Year	المؤشر Indicator	
<b>Goal 15. Protect, Restore And Promote Sustainable Use Of Terrestrial Ecosystems, Sustainably Manage Forests, Combat Desertification, And Halt And Reverse Land Degradation And Halt Biodiversity Loss</b>					
15-1-1 Forest Area As A Percentage Of The Total Land Area	2020	1.04%	-	-	1-1-15 مساحة الغابات كنسبة من مجموع مساحة اليابسة
Land Area (Thousand Hectares)	2020	52797	-	-	مساحة الأراضي اليابسة (الف هكتار)
Forest Area (Ha)	2020	549	-	-	مساحة الغابات (هكتار)
<b>15-1-2 Percentage Of Important Sites That Embody The Biological Diversity Of Land And Freshwater That Are Included In Protected Areas By Type Of Ecosystem</b>					
Freshwater Key Biodiversity Areas (KBAs).	2020	8.2%	-	-	مناطق التنوع البيولوجي الرئيسية للمياه العذبة (KBAS)
Key Terrestrial Biodiversity Areas (KBAs).	2021	27.9%	2020	27.9%	مناطق التنوع البيولوجي الرئيسية لليابسة (KBAS)
15-3-1 Percentage Of Degraded Lands To The Total Land Area	2019	17.5%	2015	2%	1-3-15 نسبة الأراضي المتدهورة الى مجموع مساحة اليابسة
<b>15-4-1 Coverage Is Calculated In Protected Areas Of Sites Important For Mountain Biodiversity</b>					
15-5-1 Red List Index	2022	0.8%	2021	0.8%	1-5-15 مؤشر القائمة الحمراء
<b>15-6-1 Number Of Countries That Have Adopted Legislative, Administrative And Policy Frameworks To Ensure Fair And Equitable Sharing Of Benefits</b>					
15-A-1 Total Official Development Assistance And Public Expenditures Directed To The Conservation And Sustainable Use Of Biological Diversity And Ecosystems	2021	0.6	2020	3.6	1-أ-15 إجمالي المساعدات الأجنبية واستخدامها مستداما والإظامة الأيكولوجية واستخدامها مستداما

Goals	الترتيب Latest Year		الترتيب Earliest Year		الأهداف
	السنة Year	المؤشر Indicator	السنة Year	المؤشر Indicator	
Goal 16: Promote The Establishment Of Peaceful Societies In Which No One Is Marginalized In Order To Achieve Sustainable Development And Provide Access To Justice For All, And To Build Effective, Accountable And Inclusive Institutions At All Levels.					الهدف السادس عشر: التشجيع على إقامة مجتمعات سلمية لا يهمل فيها أحد من أجل تحقيق التنمية المستدامة واتاحة إمكانية وصول الجميع إلى العدالة، وبناء مؤسسات فعالة وخاضعة للمساءلة وشاملة للجميع على جميع المستويات
16-2-1 Percentage Of Children Aged Between 1-17 Years Who Were Subjected To Any Physical Punishment Or Psychological Assault By Their Caregivers	2018	79%	2013	79%	1-2-16 نسبة الأطفال الذين تتراوح أعمارهم بين 1-17 سنة الذين تعرضوا لأي عذاب جسدي أو إعلاء نفسي من قبل مقدمي الرعاية
16-6-2 Major Government Expenditures As A Percentage Of The Original Approved Budget By Sector (Or According To Budget Codes Or Similar) (Billion Riyals)	2018	1426316	2017	1320915	2-6-16 النفقات الحكومية الرئيسية كنسبة من الميزانية الأصلية المعتمدة بحسب القطاع (أو بحسب رموز الميزانية أو مشابهة) (مليار ريال)
16-7-1 Percentage Of Jobs (By Age, Gender, Persons With Disabilities, And Population Groups) In Public Institutions (National And Local Legislative Bodies, Public Services, And Judicial Authorities) Compared To Levels Of Distribution At The National Level	2022	4%	-	-	7-16 نسبة الوظائف (بحسب العمر، الجنس، والأشخاص ذوي الإعاقة، والفئات السكانية) في المؤسسات العامة (الهيئات التشريعية الوطنية والمحلية والخدمات العامة والسلطات القضائية) مقارنة بمستويات التوزيع على الصعيد الوطني
16-8-1 Percentage And Membership Of Developing Countries In International Organizations And Their Voting Rights In Those Organizations					8-16 نسبة وعضوية البلدان النامية في المنظمات الدولية وحقوقها في التصويت في تلك المنظمات
UNGA					منظمة UNGA
Membership Percentage	2022	0.5%	2021	0.5%	نسبة العضوية
Voting Percentage	2022	0.5%	2021	0.5%	نسبة التصويت
IFC					منظمة IFC
Membership Percentage	2022	0.5%	2021	0.5%	نسبة العضوية
Voting Percentage	2022	0.1%	2021	0.1%	نسبة التصويت
16-9-16 Percentage Of Children Under The Age Of Five Whose Births Were Registered In The Civil Registry	2022	29.4%	2017	14.9%	9-16 نسبة الأطفال دون سن الخامسة الذين سجلت ولادتهم في قيد السجل المدني
16-10-1 Number Of Countries That Adopt And Implement Constitutional, Legislative Or Policy Guarantees For Public Access To Information.	2022	2012	-	-	10-16 عدد البلدان التي تتبنى وتطبق ضمانات دستورية أو تشريعية أو سياسية لإتاحة الجمهور على المعلومات

Table No. (1 - 16)

جدول رقم (1 - 16)

Goals	الفترة الأخرى Latest Year		الفترة الأقدم Earliest Year		الأهداف
	السنة Year	المؤشر Indicator	السنة Year	المؤشر Indicator	
<b>Goal 17: Strengthen The Means Of Implementation And Revitalize The Global Partnership For Sustainable Development</b>					
17-6-1 Broadband Internet Subscriptions Per 100% Of The Population, According To Speed.					17-6-17 الأشتراكات في الانترنت السلكي في النطاق العريض لكل 100 من السكان بحسب السرعة
Wired Broadband Internet Subscription Rate (Per 100 Population) (256 KB ≤ Speed ≤ 2 MB)	2020	1.2	-	-	معدل الأشتراك في الانترنت السلكي في النطاق العريض (لكل 100 من السكان) (256 كيلوبايت ≤ السرعة ≤ 2 ميجابايت)
Subscriptions To Fixed Broadband Wired Internet (256 Kbps Or Higher)	2020	391000	-	-	الأشتراكات في الانترنت السلكي في النطاق العريض الثابت (256 كيلوبايت ثابتة أو تفوقها)
17-7-1 Total Amount Of Funding Approved For Developing Countries To Develop, Transfer, Disseminate And Disseminate Environmentally Sound Technologies In Developing Countries.					17-7-17 مجموع مبلغ التمويل المعتمد. البلدان النامية من أجل تطوير تكنولوجيا سليمة بيئيا ونقلها ونشرها وتمييزها في البلدان النامية
Amount Of Traceable Export Of Environmentally Sound Technologies (In Current US\$)	2019	9086	-	-	مقدار تعقب تصدير التقنيات السليمة بيئيا (بالقيمة الحالية للدولار الأمريكي)
Amount Of Import Of Environmentally Sound Technologies (In Current US\$)	2019	169205000	2018	95436562	مقدار استيراد التقنيات السليمة بيئيا (بالقيمة الحالية للدولار الأمريكي)
Quantity Of Environmentally Sound Technologies Re-Exported (Current US\$)	2019	3860	2015	27688317	كمية التقنيات السليمة بيئيا المعاد تصديرها (بالقيمة الحالية للدولار الأمريكي)
17-9-1 Dollar Value Of Financial And Technical Assistance (Means Including South-North And Triangular Cooperation) Allocated To Developing Countries (Million US Dollars)	2021	101.2	2020	52.4	17-9-17 القيمة الدلارية للمساعدة المالية والتقنية (وسائل تشمل التعاون بين بلدان الجنوب والشمال والتعاون الثلاثي) المرصودة للبلدان النامية (مليون دولار أمريكي)
17-13-1 Macroeconomic Dashboard					17-13-17 لوحة متابعة الاقتصاد الكلي
The Alternative Exchange Code Conversion Amounted To (In Local Currency Per US Dollar)	2021	743	2020	1036	بلغ التحويل البديل لرمز الصرف (بالمعملة المحلية لكل دولار أمريكي)
External Debt Stocks As A Percentage Of Gross National Income	2020	37.8%	-	-	أرصدة الدين الخارجي كنسبة من الدخل القومي الإجمالي
Merchandise Trade As A Share Of GDP	2021	29.5%	2020	27.0%	تجارة البضائع كنسبة من الناتج المحلي الإجمالي
17-19-1 The Dollar Value Of All Resources Available To Enhance Capabilities In Developing Countries	2020	3276358	2019	2559929	17-19-17 القيمة الدلارية لجميع الموارد المتاحة لتعزيز القدرات في الدول النامية



بِسْمِ اللَّهِ الرَّحْمَنِ الرَّحِيمِ







# CONTACT US :

 [WWW.CSO-YE.ORG](http://WWW.CSO-YE.ORG)

 [CSO.ADEN@GMAIL.COM](mailto:CSO.ADEN@GMAIL.COM)

 02 204446