

كتاب الإحصاء السنوي

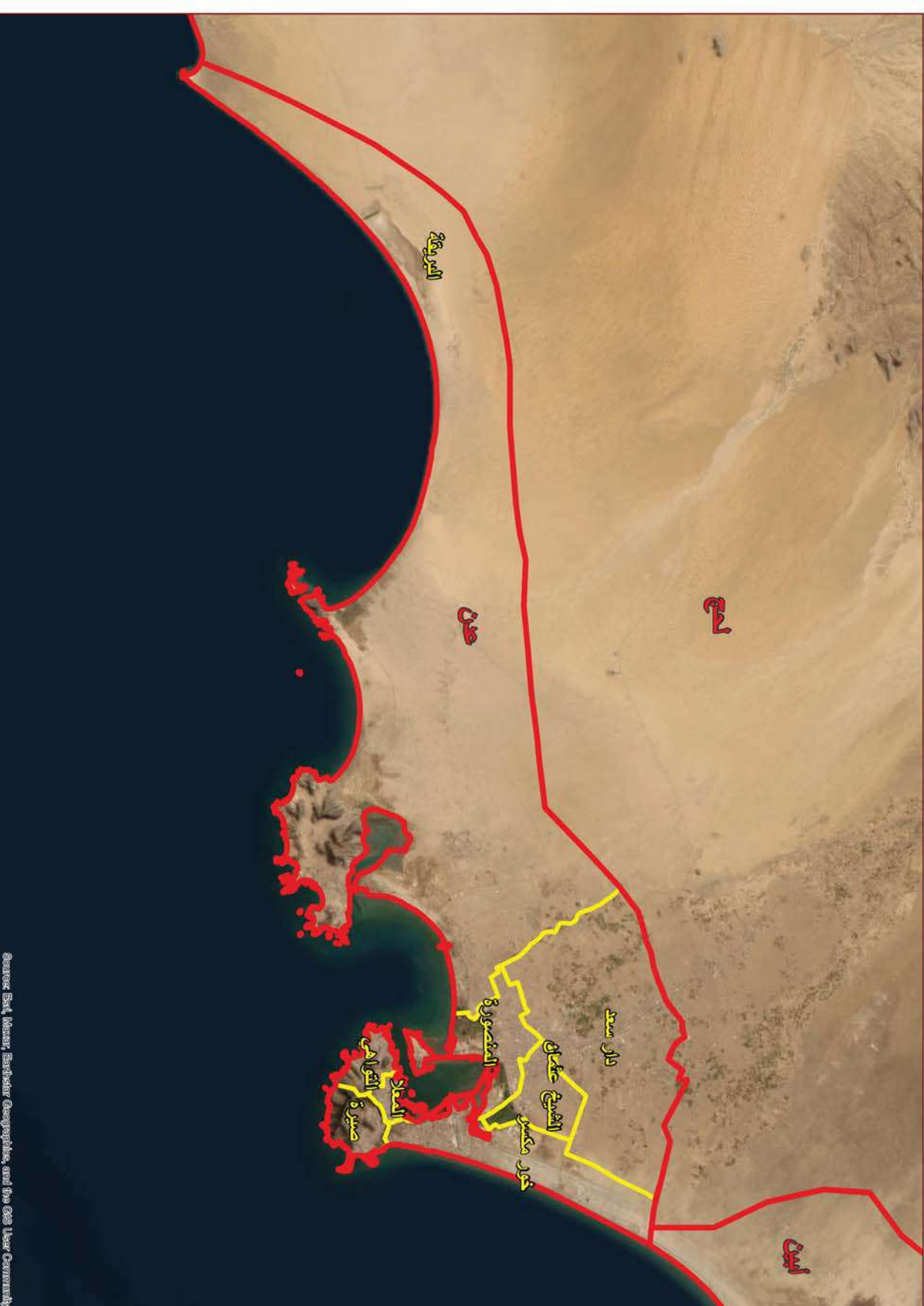
م / عدن 2017 - 2021



■ ANNUAL STATISTICAL BOOK

■ ADEN 2017- 2021


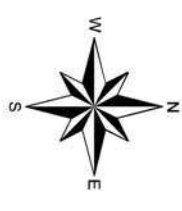
بِسْمِ اللَّهِ الرَّحْمَنِ الرَّحِيمِ



خريطة محافظة عدن

حدود المحافظة

حدود المديريات



Governor's speech

The local authority in the capital -Aden-, is aware of the importance and status of Central Statistical Organization (CSO) and its role in providing indicators , data and real evidence on how to deal with various issues, in addition to get benefit from its outputs in setting plans and drawing up economic and development policies and other fields .

Local authority was keen to organize the work in accordance with the law , statistics and planning as it stands by the programs and plans of Central Statistical Organization which aimed to develop the work of statistics to carry out its role .

The changes are taking place in the capital , Aden, in light of displacement , urban expansion , and the randomness of work in aspects of statistics that are conducted by more than one party and take incomplete mechanism that violate the law and the status of statistics at the government level and local authority , which makes us more effective and vital in order to address these abuses and irregularities in work and statistics based on the law and statute.

The local authority appreciates the practical and real efforts made by Central Statistical Organization – CSO – in the office as well as field, and we congratulate the success and achievement of issuing the annual statistical book , which covers the period of 2017-2021.

**Minister of State , Governor of Aden
(Capital)
Ahmed Hamid Lamlas**

كلمة المحافظ

تدرك السلطة المحلية في العاصمة عدن أهمية و مكانة الجهاز المركزي للإحصاء و دوره في تقديم المؤشرات و المعطيات و الدلائل الحقيقية حول كيفية التعامل مع مختلف القضايا و الإشكاليات المختلفة، إضافة إلى الاستفادة من مخرجاته في وضع الخطط و رسم السياسات الاقتصادية و التنموية و غيرها من المجالات.

حرصت السلطة المحلية على تنظيم العمل وفق القانون و فيما يخدم الإحصاء و التخطيط و تقف إلى جانب برامج و خطط إدارة الجهاز المركزي للإحصاء الهادفة إلى تطوير عمل الإحصاء للقيام بدوره على أكمل وجه .

إن المتغيرات التي تشهدها العاصمة عدن في ظل النزوح و التوسع العمراني و عشوائية العمل في جوانب الإحصاء التي تجرى من أكثر من طرف و تأخذ زوايا غير مكتملة و آليات مخالفة للقانون و النظام الأساسي الخاص بالإحصاء على مستوى الحكومة و السلطة المحلية يجعلنا أكثر فاعلية و حيوية في سبيل معالجة تلك التجاوزات و المخالفات بالعمل و الإحصاء القائم على القانون و النظام الأساسي.

تتمن السلطة المحلية الجهود العملية المبذولة من الجهاز المركزي للإحصاء في المكتب و الميدان , و نبارك نجاح و إنجاز إصدار كتاب الإحصاء السنوي الذي يشمل الفترة 2017-2021 م.

**وزير الدولة محافظ العاصمة عدن
أحمد حامد لملاس**

Central Statistical Organization is pleased to complete the series of the annual statistics book in Aden Governorate during (2017-2021), to assist decision makers, businessmen, researchers and all those concerned with statistical numbers and indicators, which accurately monitors various indicators and evidence of restoring normal life and comprehensive improved developments in the governorate during the period in which War followed.

Statistics Yearbook is the most comprehensive publication and the main reference for researchers and those in charge of setting future planning policies for various sectors, as it provides a comprehensive view of reality and its development through a time series as well as promotes extrapolation methods. Through the statistical data contained in it, certain objective results can be drawn. Whereas, the aspect of statistical extrapolation is the most interesting aspect, and today it constitutes one of the most important contemporary tools for decision-making and evaluating the impact of implementing policies on the ground.

This book, which is in your hands today, is the result of the great efforts made by the staff of the Central Statistical Organization, starting from collecting data, reviewing and auditing it, processing it, printing it, and bringing it to light.

The book includes integrated statistical tables in administrative division, population, environment, vital statistics, manpower, investment, agriculture and fish, industry and energy, building and construction, transport and travel, communications and information technology, prices, finance and banking, education, health, media, culture and tourism. Security and justice, NGOs, social welfare and youth, foreign trade.

In conclusion, we hope that this publication will be a source of information for the executive authority in Aden governorate and for workers in various fields, researchers and specialists to see and follow up the extent of the various sectors in Aden governorate in all fields and to conduct studies and related projects.

يسر الجهاز المركزي للإحصاء أن يستكمل سلسلة كتاب الإحصاء السنوي في محافظة عدن خلال الفترة (2017-2021) ، لمساعدة متخذي القرار ورجال الأعمال والباحثين وجميع المعنيين بالأرقام والمؤشرات الإحصائية ، والذي يرصد بدقة مختلف مؤشرات ودلائل استعادة الحياة الطبيعية وتطورات التنمية الشاملة في المحافظة خلال الفترة التي أعقبت الحرب.

أن كتاب الإحصاء السنوي يعد الإصدار الأشمل والمرجع الأساسي للباحثين والقائمين على وضع السياسات التخطيطية المستقبلية لمختلف القطاعات ، إذ يقدم نظرة شاملة للواقع وتطوره عبر سلسلة زمنية وكذلك يعزز طرائق للإستقراء ، فمن خلال البيانات الإحصائية الواردة فيه يمكن إستخلاص نتائج معينة تتسم بالموضوعية . حيث أن جانب الإستقراء الإحصائي هو الجانب الأكثر مدعاة للإهتمام ويشكل اليوم إحدى أهم الأدوات المعاصرة لإتخاذ القرار وتقييم أثر تنفيذ السياسات على أرض الواقع .


أن هذا الكتاب الذي بين أيديكم اليوم هو نتاج الجهود الكبيرة المبذولة من قبل موظفي الجهاز المركزي للإحصاء بدءاً من تجميع البيانات إلى مراجعتها وتدقيقها إلى تجهيزها وطباعتها وإخراجها إلى النور.

ويشتمل الكتاب على جداول إحصائية متكاملة في التقسيم الإداري ، السكان ، البيئة الإحصاءات الحيوية ، القوى العاملة ، الإستثمار ، الزراعة والأسماك ، الصناعة والطاقة ، البناء والتشيد النقل والسفر ، الاتصالات وتقنية المعلومات الأسعار ، المالية والبنوك ، التعليم ، الصحة الإعلام والثقافة والسياحة ، الأمن والعدالة والمنظمات غير الحكومية ، الرعاية الاجتماعية والشباب ، التجارة الخارجية .

وختاماً .. نأمل أن يكون هذا الإصدار مصدر معلومات للسلطة التنفيذية في محافظة عدن وللعاملين في مختلف المجالات والباحثين والمختصين للإطلاع ومتابعة مدى ما وصلت إليه القطاعات المختلفة في محافظة عدن في كافة المجالات وإجراء الدراسات والمشاريع ذات العلاقة.

Index الفهرس

Chapter No.	Contents	رقم الصفحة Page No	المحتوى	رقم الفصل
Background of Aden		1	خلفية عن عدن	
Chapter 1	Population	7	السكان	الفصل الأول
Chapter 2	Administrative Divisions	17	التقسيمات الإدارية	الفصل الثاني
Chapter 3	Environment	39	البيئة	الفصل الثالث
Chapter 4	Vital Statistics	55	الإحصاءات الحيوية	الفصل الرابع
Chapter 5	Labour Force	63	القوى العاملة	الفصل الخامس
Chapter 6	Investement	77	الإستثمار	الفصل السادس
Chapter 7	Agriculture & Fisheries	127	الزراعة والأسماك	الفصل السابع
Chapter 8	Industry & Energy	141	الصناعة والطاقة	الفصل الثامن
Chapter 9	Construction & Building	173	التشييد و البناء	الفصل التاسع
Chapter 10	Transport & Travel	197	النقل والسفر	الفصل العاشر
Chapter 11	Communications & Information Technology	217	الإتصالات وتقنية المعلومات	الفصل الحادي عشر
Chapter 12	Prices	225	الأسعار	الفصل الثاني عشر
Chapter 13	Finance & Banking	243	المالية والبنوك	الفصل الثالث عشر
Chapter 14	Education	297	التعليم	الفصل الرابع عشر
Chapter 15	Health	351	الصحة	الفصل الخامس عشر
Chapter 16	Information , Culture & Tourism	369	الإعلام و الثقافة و السياحة	الفصل السادس عشر
Chapter 17	Security & Justice	377	الأمن والعدالة	الفصل السابع عشر
Chapter 18	Non-Governmental Organizations	393	المنظمات غير الحكومية	الفصل الثامن عشر
Chapter 19	Social Welfare & Youth	407	الرعاية الاجتماعية والشباب	الفصل التاسع عشر
Chapter 20	Foreign Trade	423	التجارة الخارجية	الفصل العشرون
Participants		473	المشاركون	



خلفية عن عدن

Background Of Aden

الموقع والمساحة:

تمتد محافظة عدن بين دائرتي عرض 12⁵⁰ - 12⁷⁰ شمالاً وخطي الطول 45⁰ - 45³²⁰ شرقاً. اشتهرت مدينة عدن منذ العصور القديمة كميناء هام ومركز تجاري للقوافل حيث كانت خطوط الملاحة القادمة من شرق آسيا وشرق أفريقيا المحملة بالبهارات والبخور والعطور تقف في ميناء عدن وغيره من الموانئ اليمنية ثم تنقل هذه السلع بواسطة القوافل البرية حتى شرق البحر المتوسط.

لقد تضاعفت أهمية ميناء عدن الإستراتيجية بعد افتتاح قناة السويس عام 1869م حيث أصبحت محطة لتموين السفن بالوقود والفحم أولاً ثم النفط وبالتالي تضاعفت أهمية عدن بالقياس الى ماكانت عليه قبل إفتتاح قناة السويس لهذا كان الدوافع التي دفعت بريطانيا لاحتلال عدن ومن ثم بسط سيطرتها على ماكان يسمى بالشرط الجنوبي هو الموقع الجغرافي الممتاز. يربط ميناء عدن بين اوروبا وشمال إفريقيا ومراكز التجارة في الشرق الاقصى والهند وأستراليا وشرق أفريقيا. أعتبر ميناء عدن في فترة من الفترات الميناء الثاني في العالم من حيث الحركة والخدمات التي يقدمها وظل كذلك حتى عام 1967م حيث أغلقت قناة السويس.

لقد تأثرت حركة الملاحة بالميناء بشكل كبير بعد إغلاق قناة السويس عام 1967م حيث انخفض عدد البواخر القادمة والمارة بالميناء من حوالي 6000 باخرة قدرت حمولتها بحوالي 40 مليون طن إلى حوالي 1600 باخرة قدرت حمولتها بحوالي 9 مليون طن كما انخفضت الواردات بحوالي 30 % والصادرات بحوالي 50 % إلا أنه بعد إعادة الملاحة بقناة السويس أخذ عدد البواخر القادمة والمارة بالميناء يتزايد سنة بعد أخرى وهذا يعني استعادة أهمية الموقع الجغرافي للميناء بالنسبة لطرق الملاحة العالمية.

يحد محافظة عدن من الشمال والغرب محافظة لحج ومن الشرق محافظة أبين ومن الجنوب خليج عدن حيث يمتد ساحلها من قعوة غربا حتى العلم شرقا وتبلغ مساحة المحافظة 741 كيلومتر مربع وتنقسم المحافظة إداريا إلى ثمان مديريات وهي:

- | | | |
|--------------------|------------------------|---------------------|
| 1 - مديرية صيرة | 2 - مديرية خور مكسر | 3 - مديرية المعلا |
| 4 - مديرية التواهي | 5 - مديرية الشيخ عثمان | 6 - مديرية المنصورة |
| 7 - مديرية دار سعد | 8 - مديرية البريقة | |

التكوين الجيولوجي والسطح:

تتكون أراضي عدن من صخور القاعدة الأركية القديمة أي أنها جزء من القارة القديمة (جندوانا) ذات الصخور البلورية (القديمة) نارية ومتحولة.

لقد تأثرت هذه القاعدة الأركية بالحركات التكوينية والتي نتج عنها تكوّن خليج عدن . تحيط التلال البركانية بمدينة عدن (كريتر) وتسمى جبل شمسان ويبلغ إرتفاع أعلى قمة له (533 متر) كما تحيط التلال البركانية بـعدن الصغرى (البريقة) وتسمى جبال إحسان. يتميز سطح مدينة عدن بعدة مميزات طبيعية فريدة فهي تتمركز على فوهة بركان قديم إرتفاعه (335 متر) ويمتد رأس البركان إلى داخل البحر مكوناً خليجين عميقين. تحيط بمدينة عدن كثير من الكتل الجبلية نذكر منها جبال الطويلة ، صيرة ، البنديره ، وجبل العز الممتد من حقات حتى الخساف ، إحسان ، طارشين وجبل فقم.

كما يوجد عدد من الوديان البنيوية المنشأ أي التي تكوّنت منابعا داخل حدود المنطقة وتكون سريعة الجريان وأشهرها وادي الطويلة ، وشعب العيدروس ، ووديان خارجية المنشأ أي أن منابعا خارج المنطقة أهمها وادي تبين الذي يصب في خليج عدن قرب مدينة الشعب.

ملاحظة: تم تغير مساحة محافظة عدن حسب المركز الوطني للمعلومات .

المناخ:

تقع عدن ضمن الإقليم المداري الصحراوي الحار الذي يتميز بارتفاع درجات الحرارة ، وبخاصة خلال الصيف ، ويبلغ المتوسط السنوي للحرارة في مدينة عدن 8.28^o م ويبلغ أعلى متوسط شهري للحرارة 32.6^o م في يونيو أكثر الشهور حرارة ويعد ديسمبر أقل الشهور حرارة حيث يبلغ متوسط الحرارة 25^o م وتتراوح الرطوبة النسبية بين 66 – 75% ويبلغ متوسط المطر السنوي 50 ملم وهي أمطار قليلة جداً.

السكان:

بلغ عدد السكان المقيمين بالمحافظة وفقاً للنتائج النهائية للتعداد العام للسكان و المساكن و المنشآت 2004 م (589,419) نسمة ، و بلغ عدد السكان عام 2017م (925, 000) نسمة ليصل في عام 2021م (1,051,000) نسمة وفقاً للإسقاطات السكانية 2005م – 2025م يتوزعون على (8) مديريات .

النشاط الاقتصادي:

محافظة عدن العاصمة الاقتصادية والتجارية للجمهورية اليمنية ، لذا فهي مؤهلة أن تلعب دوراً هاماً في الحياة الاقتصادية للبلاد نظراً لموقعها الإستراتيجي وأهمية مينائها الذي يلعب دوراً هاماً في النشاط الاقتصادي في الجمهورية وتتركز بها عدد من المنشآت الصناعية أبرزها مصفاة تكرير النفط في عدن الصغرى التي تأسست عام 1952م وبدأ إنتاجها عام 1954م وصناعة إستخراج الملح في خور مكسر التي بدأت منذ أواخر القرن التاسع عشر نتيجة لظروف المناخ الملائمة ودرجة الملوحة العالية لمياه البحر. كما يوجد عدد من المنشآت الصناعية الحديثة أهمها صناعة السجانر والكبريت، صناعة الطلاء والأملشن وصناعات غذائية أخرى وغيرها.

المعالم الأثرية:

عدن مدينة قديمة تستقبل سنويا أعداد لا بأس بها من السياح من أبرز معالمها الأثرية الصهاريح في منطقة الطويلة التي بنيت منذ زمن قديم لخرن مياه الشرب، وللحد من خطر السيول على المدينة وهناك منارة عدن التاريخية يقال أنها بنيت في عهد الخليفة عمر بن عبد العزيز، وقلعة صيرة المرفأ القديم لمدينة عدن، ومسجد العيدروس في مدينة عدن (كريتر) وغيرها.

LOCATION AND AREA :

Aden Governorate extends from latitude 12.5°N - 12.7°N and between longitudes 45°E -45.32°E . Since ancient times Aden city has become famous as an important port and a commercial centre for caravans . The shipping lines arriving from the East and South-East Asia and East Africa laden with spices, frankincense and perfumes anchored in Aden port and other Yemeni ports and thence these commodities were transported by caravans up to East Mediterranean.

The significance of strategic port of Aden doubled after the opening of The Suez Canal in 1869 as it became the bunkering point for ships with coal first and then oil . Consequently, the significance of Aden increased in relation to what it was before the opening of the Suez Canal . Thus, one of the motives for Britain to occupy Aden and then spread its domination over what was called the Southern Sector, was the excellent geographic location.

The port of Aden links between Europe And North Africa . and the, commercial centers in the Far East, India, Australia and East Africa.

At times Aden port was considered the second busiest port in the world from the point of traffic and services rendered, and it remained so until 1967 when the Suez Canal was closed .

Shipping traffic in the port was greatly affected after the closure of the Suez canal in 1967. The number of ships calling at the port or passing through dropped from about 6000 ships with an estimated tonnage of about 40 million tones to about 1600 ships with an estimated tonnage of about 9 million tones.

Imports also dropped by about 30% and export by about 50% after the reopening of the Suez Canal the number of Ships calling at or passing through the port began to increase year by year and this means regaining the significance of the geographic location of the port in relation to the international shipping lines.

Aden governorate is bound from the north and the west by Lahj governorate, from the east by Abyan governorate and from the south by the Gulf of Aden . Its coast extends from Ras Qawa in the west up to AL-Alam in the east . The governorate has area of 741 Km² . The governorate is divided administratively into eight district viz.

- 1- Seera District
- 2- Khormakser District
- 3- AL-Malla District
- 4- AL-Tawahi District
- 5- AL-Sheikh Othman District
- 6- AL-Mansoor District 7- Dar-Saad District
- 8- AL-Braika District

Geological Formation And Topography

The land of Aden is composed of ancient base rocks, i.e. it is part of the ancient continent (Gondwana) made up of ancient crystalline rocks (fiery and transformed).

This based has been affected by the rock formation movements which has resulted in the formation of Gulf of Aden .

Volcanic hills surround Aden City (Crater) called Mount Shamsan , the highest peak of which has an altitude of 533 meters. Volcanic hills also surround Little Aden (Braika) called Mount Ehsaan.

The surface of Aden city has several unique natural features . It is situated on an extinct volcanic crater 335 meters high . The volcano head extends inside the sea forming two deep gulfs . Aden city is surrounded by many mountainous massed such as the Taweela hills, Seera , Al-Bandeera, AL-Izz mount extending from Holkat up to Khusaf, Ehsan, Tarshine and Mount Fuqum .

There are also a number of structural wadis (valleys) whose sources have been formed inside the boundaries of the region and which are fast flowing , the most famous of which are Taweela wadi and Sha'b Al-Aidaros. and the external wadis i,e those whose sources lie outside the region. The most famous of which is al-Kabeer wadi which is a branch of Tuban wadi which pours into the Gulf of Aden near Ash-Sha'b city.

Note: change the area of Aden governorate according to central national of information

Climate

Aden lies in the hot desert belt that is marked by high temperature , esp. in the summer. The average annual temperature in Aden city is 28.8°C and the highest monthly average temperature is 32.6°C in June, the hottest month December is the coolest month with an average temperature of 25.4°C. The relative humidity varies from 66% to 75% and the average annual rainfall is 50 mm, which is very little.

Population

according to the Final results of General Population, Housing, and Establishment Census 2004, the number of resident Population in the governorate is (589,419) , Population in 2017 was (925,000) to reach (1,051,000) in 2021, according to Population Projections 2005-2025 , distributed in (8) districts.

Economic activity

Aden is the economic and commercial of the Republic of Yemen so it is qualified to play an important role in the economic life of the country regarding to the strategic Position and its importance wich plays an important role in the economic activity of the republic. It is has a number of industrial installations the most prominent of which is the oil refinery at Little Aden which was established in 1952 and whose production began in 1954, and the salt manufacturing industry at Khormakser which began in the late 19th century with the suitable climatic conditions and the high salinity of the sea water.

There are also a number of other modern industrial installations. The most important of which are : the cigarettes and matches industry, the paints and emulsion industry, the food industries , etc.

Archaeological Landmarks

Aden is an ancient city that receives quite a large number of tourists every year . Its most important archaeological landmarks is the Taweela Tanks which were built a long time ago to store drinking water and to lessen the danger of floods in the city. There is also the historical Aden minaret, which is said to have been built at the time of khalifa Omer bin Abdul Aziz, the Seera castle on Seera island , the old harbour of Aden city, al Aidaros mosque in Aden city (Crater) etc.

السكان

POPULATION

فصل السكان

1

Chapter population

Index الفهرس

Table	رقم الجدول	عنوان الجدول
Main Demographic Population Indicators	Table No.	أهم مؤشرات السكان الديموغرافية
ESTIMATIONS OF NUMBER OF POPULATION BY SINGLE , FIVE AGE GROUPS & SEX FOR THE YEARS 2017-2021 ACCORDING TO 2004 CENSUS	1	تقديرات عدد السكان حسب الفئات العمرية الخمسية والنوع وفق تعداد 2004م للأعوام 2017-2021م
ESTIMATIONS OF NUMBER RESIDENT POPULATION BY SEX IN DISTRICTS FOR THE YEARS 2017-2021 ACCORDING TO 2004 CENSUS	2	تقديرات عدد السكان المقيمين حسب النوع في المديرية وفق لتعداد 2004م للأعوام 2017-2021م
ESTIMATIONS OF NUMBER OF DEWLLINGS , HOUSEHOLDS BY DISTRICTS FOR THE YEARS2017-2021 ACCORDING TO 2004 CENSUS	3	تقديرات عدد المساكن والأسر حسب المديرية للأعوام 2017-2021م وفق لتعداد 2004م
POPULATION DENSITY BY FOR THE YEAR 2021 ACCORDING TO 2004 CENSUS	4	كثافة السكان حسب المديرية لعام 2021م وفق لتعداد 2004م

أهم مؤشرات السكان الديموغرافية
MAIN DEMOGRAPHIC POPULATION INDICATORS

Item	2021م	2020م	2019م	2018م	2017م	*تعداد 2004م	البيان
						*Census 2004	
Total of resident population	1,051,000	1,020,000	987,000	956,000	925,000	589,419	إجمالي السكان المقيمين
Annual growth rate of population %						3.77	معدل النمو السنوي للسكان %
Resident population by sex							السكان المقيمين حسب النوع
Males	565,000	548,000	530,000	513,000	496,000	313,555	الذكور
Females	486,000	472,000	457,000	443,000	429,000	275,864	الإناث
Sex ratio (Number of males per 100 females)	116.3	116.1	116.0	115.8	115.6	113.7	نسبة النوع (عدد الذكور مقابل كل مائة أنثى)
ESTIMATIONS OF NUMBER OF DEWLLINGS , HOUSEHOLDS (000)							تقديرات عدد المساكن والأسر
Number of households	162	157	152	147	142	91	عدد الأسر (بالآلاف)
Number of dewellings	177	170	163	158	153	97	عدد المساكن (بالآلاف)
Age dependency ratio							نسبة الإعالة العمرية
1-Total of poulation under(15) years old	485,767	482,577	459,797	438,628	417,768	197,013	1- إجمالي السكان أقل من 15 سنة
	46.2	47.3	46.6	45.9	45.2	33.4	
2-Total of poulation (15 To 64) years old	530,341	504,276	495,707	478,301	478,456	373,001	2- إجمالي السكان من (15-64) سنة
	50.5	49.4	50.2	51.0	51.7	63.3	
3-Total Aged of poulation(65 years old & Over)	34,892	33,147	31,496	30,071	28,776	19,405	3- إجمالي السكان من (65) سنة فأكثر
	3.3	3.2	3.2	3.1	3.1	3.3	
Age dependency ratio of young =(1/2)*100	91.6	95.7	92.76	90.01	87.32	52.82	نسبة الإعالة العمرية للصغار = $100 * (2/1)$
Age dependency ratio of old=(2/3)*100	7.18	6.87	6.85	6.86	6.89	5.30	نسبة الإعالة العمرية للكبار = $100 * (2/3)$
Age dependency ratio of young & old=(1+3)/2*100	98.17	102.27	99.11	96.18	93.33	58.12	نسبة الإعالة العمرية للصغار والكبار = $100 * 2 / (3+1)$
Total ratio of dependency = (1+2+3)/2*100	198.17	202.27	199.11	196.18	193.33	158.12	نسبة الإعالة الكلية = $100 * 2 / (1+2+3)$
Average age						25.5	متوسط العمر
Median age of population						21.1	العمر الوسيط للسكان

تقديرات عدد السكان حسب الفئات العمرية الجنسية والنوع وفق تعداد 2004م للأعوام 2021-2017**
 ESTIMATIONS OF NUMBER OF POPULATION BY SINGLE, FIVE AGE GROUPS & SEX FOR THE YEARS 2017-2021 ACCORDING TO 2004 CENSUS**

جدول رقم 1

TABLE NO.1

الفئات العمرية	*تعداد 2004م			2021م			2020م			2019م			2018م			2017م			*تعداد 2004م			Age Groups		
	إناث	ذكور	إجمالي	إناث	ذكور	إجمالي	إناث	ذكور	إجمالي	إناث	ذكور	إجمالي	إناث	ذكور	إجمالي	إناث	ذكور	إجمالي	إناث	ذكور	إجمالي			
4-0	33,753	31,672	65,425	93,376	93,486	166,862	93,482	93,465	166,947	71,842	93,465	165,307	71,842	93,465	165,307	71,842	93,465	165,097	71,611	93,486	165,097	31,672	33,753	65,425
9-5	32,992	30,952	63,944	89,634	157,188	246,822	91,166	158,925	250,091	69,288	91,166	160,454	69,288	158,925	246,822	68,470	90,455	157,925	68,470	90,455	157,925	30,952	32,992	63,944
14-10	35,492	32,152	67,644	52,108	43,833	95,941	63,631	114,606	176,237	58,486	75,550	134,036	58,486	114,606	176,237	50,975	63,631	114,606	50,975	63,631	114,606	32,152	35,492	67,644
19-15	36,142	30,698	66,840	66,840	31,919	98,759	31,390	63,193	94,583	31,568	30,937	62,505	31,568	63,193	94,583	31,803	31,390	63,193	31,803	31,390	63,193	30,698	36,142	66,840
24-20	39,737	30,132	69,869	69,869	32,555	102,424	33,106	65,970	101,076	32,525	32,776	65,301	32,525	65,663	101,366	32,557	33,106	65,663	32,557	33,106	65,663	30,132	39,737	69,869
29-25	28,106	24,718	52,824	33,551	65,242	98,793	33,687	65,242	98,793	32,104	33,785	65,989	32,457	65,791	98,246	32,104	33,687	65,791	32,104	33,687	65,791	24,718	28,106	52,824
34-30	22,815	20,702	43,517	33,793	29,963	63,756	33,626	63,994	127,620	30,368	33,457	63,825	30,761	63,994	127,620	30,761	33,457	63,994	30,368	33,457	63,825	20,702	22,815	43,517
39-35	21,132	18,698	39,830	31,675	27,263	58,938	32,482	58,938	110,420	27,983	33,097	61,080	28,643	60,465	110,420	27,983	33,097	60,465	27,983	33,097	60,465	18,698	21,132	39,830
44-40	17,586	14,816	32,402	24,966	23,075	48,041	26,487	48,041	94,528	26,487	27,964	54,451	24,946	50,505	94,956	26,487	26,487	50,505	26,487	26,487	50,505	14,816	17,586	32,402
49-45	12,893	10,888	23,781	19,336	19,072	38,408	20,032	38,408	77,440	20,032	20,885	39,917	20,536	39,817	79,334	20,032	20,032	39,817	19,785	20,032	39,817	10,888	12,893	23,781
54-50	10,679	9,283	19,962	16,147	15,325	31,472	16,630	31,472	62,102	16,630	17,137	33,969	16,832	33,969	62,102	16,630	16,630	33,969	16,076	16,630	33,969	9,283	10,679	19,962
59-55	6,493	5,968	12,461	12,956	11,968	24,924	11,968	24,924	46,892	12,511	14,009	26,519	13,084	26,004	46,892	12,511	14,009	26,004	12,511	13,493	24,924	5,968	6,493	12,461
64-60	6,029	5,486	11,515	9,160	8,870	18,030	9,762	18,030	36,802	9,401	10,365	19,766	9,942	19,163	36,802	9,401	10,365	19,163	9,401	9,762	18,030	5,486	6,029	11,515
69-65	3,486	3,251	6,737	6,129	6,272	12,401	6,412	12,401	24,813	6,578	6,744	13,322	6,919	12,990	24,813	6,578	6,744	12,990	6,578	6,412	12,401	3,251	3,486	6,737
74-70	3,147	3,202	6,349	3,991	4,192	8,183	4,177	8,183	16,360	4,414	4,372	8,786	4,645	8,591	16,360	4,414	4,372	8,591	4,414	4,177	8,183	3,202	3,147	6,349
79-75	1,317	1,174	2,491	2,323	2,473	4,796	2,413	4,796	9,489	2,585	2,511	5,096	2,708	4,998	9,489	2,585	2,511	4,998	2,585	2,413	4,796	1,174	1,317	2,491
80 +	1,756	2,072	3,828	1,685	1,712	3,397	1,731	3,397	7,114	1,761	1,782	3,543	1,818	3,492	7,114	1,761	1,782	3,492	1,761	1,731	3,397	2,072	1,756	3,828
الإجمالي Total	313,555	275,864	589,419	496,000	429,000	925,000	513,000	443,000	856,000	513,000	530,000	987,000	457,000	530,000	987,000	457,000	530,000	956,000	443,000	513,000	925,000	313,555	275,864	589,419

* التناج النهائية للتعداد 2004م

** الإسقاطات السكانية لمحافظة الجمهورية اليمنية للفترة (2025-2005)

*Census 2004 Final Results

** Population Projtion For Governorate(2005-2025)

تقديرات عدد السكان المقيمين حسب النوع في المديريات وفق لتعداد 2004م للأعوام 2017-2021م **
ESTIMATIONS OF NUMBER RESIDENT POPULATION BY SEX IN DISTRICTS FOR THE YEARS 2017-2021 ACCORDING TO 2004 CENSUS**

TABLE NO.2

جدول رقم 2

المديريات	*تعداد 2004م		2017		2018		2019		2020		2021	
	إناث	ذكور	إناث	ذكور	إناث	ذكور	إناث	ذكور	إناث	ذكور	إناث	ذكور
صيرة	36,787	39,999	76,786	63,486	58,991	63,486	76,786	63,486	58,991	63,486	76,786	63,486
SEERA	21,756	25,326	47,082	39,562	34,588	39,562	47,082	39,562	34,588	39,562	47,082	39,562
خورمكسر	21,756	25,326	47,082	39,562	34,588	39,562	47,082	39,562	34,588	39,562	47,082	39,562
المعلا	23,567	26,365	49,932	41,280	37,858	41,280	49,932	41,280	37,858	41,280	49,932	41,280
التوالهي	25,697	27,330	53,027	45,488	41,430	45,488	53,027	45,488	41,430	45,488	53,027	45,488
الشيخ عثمان	47,106	58,227	105,333	88,892	75,850	88,892	105,333	88,892	75,850	88,892	105,333	88,892
المنصورة	53,346	61,679	115,025	93,364	70,598	93,364	115,025	93,364	70,598	93,364	115,025	93,364
دارسسط	37,344	42,433	79,777	69,460	60,659	69,460	79,777	69,460	60,659	69,460	79,777	69,460
DAR-SAAD	30,261	32,196	62,457	54,468	49,026	54,468	62,457	54,468	49,026	54,468	62,457	54,468
البريقة	114,090	110,409	224,499	180,818	152,180	180,818	224,499	180,818	152,180	180,818	224,499	180,818
الإجمالي	55,425	62,030	117,455	110,409	110,409	110,409	117,455	110,409	110,409	110,409	117,455	110,409
الإجمالي	68,419	78,889	147,308	143,125	143,125	143,125	147,308	143,125	143,125	143,125	147,308	143,125
الإجمالي	80,502	106,592	187,094	181,379	181,379	181,379	187,094	181,379	181,379	181,379	187,094	181,379
الإجمالي	86,033	101,722	187,755	182,106	182,106	182,106	187,755	182,106	182,106	182,106	187,755	182,106
الإجمالي	46,833	51,778	98,611	95,760	95,760	95,760	98,611	95,760	95,760	95,760	98,611	95,760
الإجمالي	42,804	46,732	89,536	86,928	86,928	86,928	89,536	86,928	86,928	86,928	89,536	86,928
الإجمالي	39,174	45,027	84,201	81,703	81,703	81,703	84,201	81,703	81,703	81,703	84,201	81,703
الإجمالي	66,810	72,230	139,040	134,909	134,909	134,909	139,040	134,909	134,909	134,909	139,040	134,909
الإجمالي	486,000	565,000	1,051,000	1,020,000	1,020,000	1,020,000	1,051,000	1,020,000	1,020,000	1,020,000	1,051,000	1,020,000

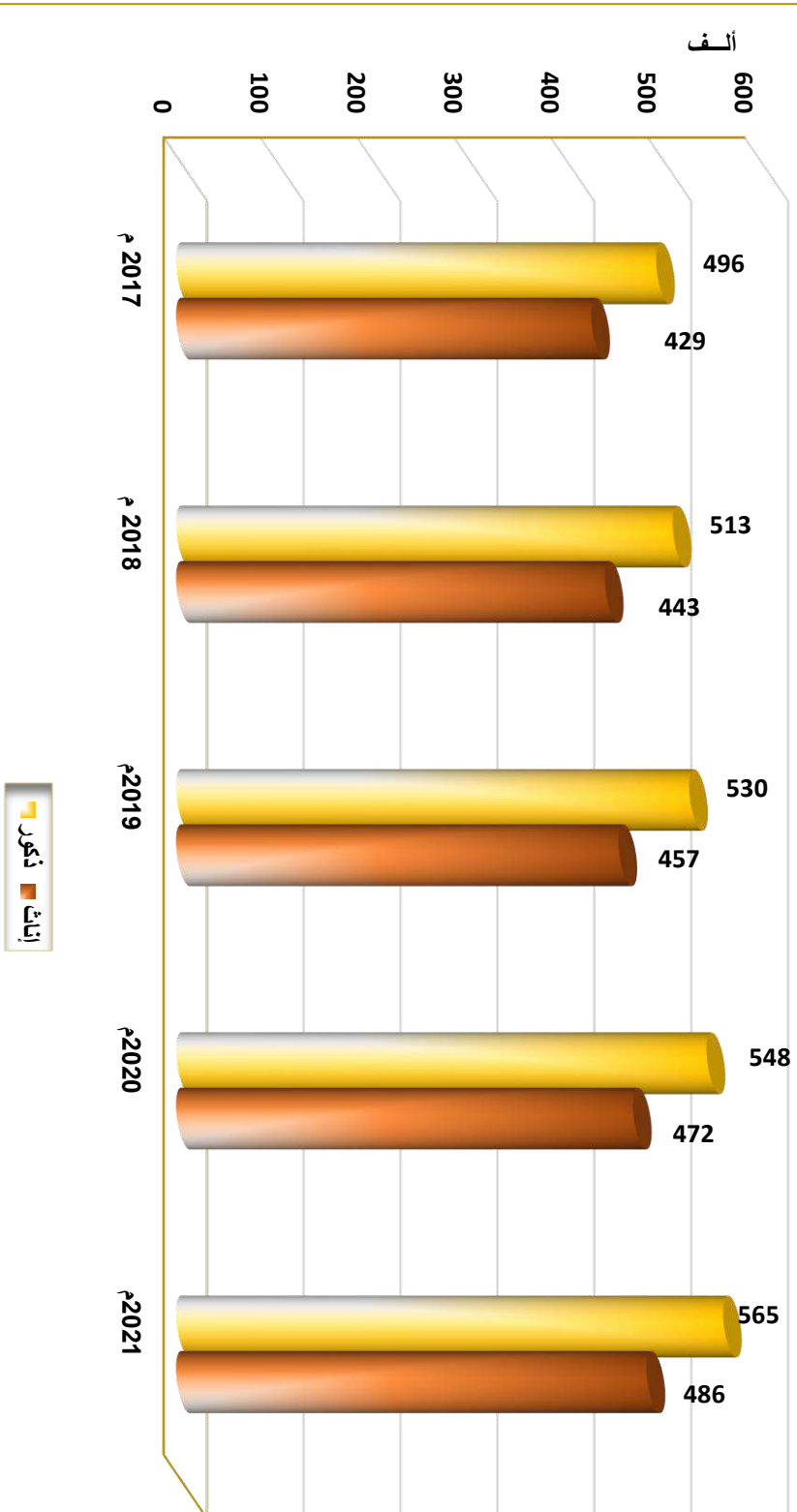
*Census 2004 Final Results

*النتائج النهائية للتعداد 2004م

**Population Projtion For Governorate(2005-2025)

** الإسقاطات السكانية لمحافظة الجمهورية اليمنية للفترة (2005-2025)

تقديرات السكان المقيمين حسب النوع في المديرية وفق تعداد 2004م للأعوام 2017-2021م
 ESTIMATIONS OF NUMBER RESIDENT POPULATION BY SEX IN DISTRICTS FOR THE YEARS 2017-2021 ACCORDING
 TO 2004 CENSUS**



تقديرات عدد المساكن والأسر حسب المديرية للأعوام 2021-2017 وفق تعداد 2004**
 ESTIMATIONS OF NUMBER OF DEWILLINGS , HOUSEHOLDS BY DISTRICTS FOR THE YEARS 2017-2021 ACCORDING TO 2004 CENSUS**
 جدول رقم 3
 TABLE NO.3

الأعوام Years	تعداد 2004**		2017		2018		2019		2020		2021	
	عدد الأسر Number Of Households	عدد المساكن Number Of Dewillings	عدد الأسر Number Of Households	عدد المساكن Number Of Dewillings	عدد الأسر Number Of Households	عدد المساكن Number Of Dewillings	عدد الأسر Number Of Households	عدد المساكن Number Of Dewillings	عدد الأسر Number Of Households	عدد المساكن Number Of Dewillings	عدد الأسر Number Of Households	عدد المساكن Number Of Dewillings
البيان Item												
المديريات Districts												
صيرة SEERA	12,908	13,346	20,963	20,216	21,648	20,928	22,333	21,640	22,352	23,292	24,251	23,064
خورمكسر KHORMAKSER	6,804	7,585	11,914	10,656	12,303	11,031	12,693	11,407	11,782	13,238	13,782	12,157
المعلا AL-MALLA	8,157	8,541	13,415	12,775	13,854	13,225	14,292	13,675	14,125	14,906	15,522	14,575
التواهي AL-TAWAHI	8,579	8,753	13,748	13,436	14,198	13,909	14,647	14,382	14,855	15,276	15,904	15,328
الشيخ عثمان AL-SHEIKH OTHMAN	15,295	16,244	25,515	23,955	26,348	24,798	27,182	25,641	26,485	28,350	29,517	27,328
المنصورة AL-MANSOORA	16,780	19,948	31,333	26,280	32,357	27,205	33,381	28,131	29,056	34,815	36,248	29,981
دارسسط DAR-SAAD	12,502	12,529	19,679	19,580	20,322	20,270	20,965	20,959	21,648	21,865	22,766	22,338
البريقة AL-BRIKA	9,642	10,462	16,433	15,102	16,970	15,634	17,507	16,165	16,697	18,258	19,010	17,229
الإجمالي TOTAL	90,667	97,408	153,000	142,000	158,000	147,000	163,000	152,000	157,000	170,000	177,000	162,000

*Census 2004 Final Results

**Population Projtion For Governorate(2005-2025)

* النتائج النهائية للتعداد 2004م

** الإسقاطات السكانية لمقاطعات الجهورية اليمنية للفترة (2025-2005)

TABLE NO. 4

جدول رقم 4

كثافة السكّان حسب المديرية لعام 2021م وفق تعداد 2004م
POPULATION DENSITY BY DISTRICTS FOR THE YEAR 2021 ACCORDING TO 2004 CENSUS

YEARS	تعداد 2021م			* تعداد 2004م *Census 2004			الأعوام
	الكثافة فرد/كلم ²	** المساحة كلم ²	السكان	الكثافة فرد/كلم ²	** المساحة كلم ²	السكان	
Districts	Density	**Area	Population	Density	**Area	Population	المديرية
SEERA	10,695	13	139,040	5,907	13	76,786	صيرة
KHORMAKSER	1,380	61	84,201	772	61	47,082	خورمكسر
AI-MALLA	22,384	4	89,536	12,483	4	49,932	المعلا
AI-TAWVAHI	9,861	10	98,611	5,302	10	53,027	التواهي
AI-SHEIKH OTHMAN	4,470	42	187,755	2,508	42	105,333	الشيخ عثمان
AI-MANSOORA	2,126	88	187,094	1,307	88	115,025	المنصورة
DAR-SAAD	3,981	37	147,308	2,156	37	79,777	دار سعد
AI-BRIKA	242	485.90	117,455	129	485.90	62,457	البريقة
TOTAL	1,419	741	1,051,000	795	741	589,419	الإجمالي

*Census 2004 Final Results

** The National Information Center

* النتائج النهائية للتعداد 2004م

** المركزي الوطني للمعلومات

التقسيمات الإدارية

ADMINISTRATIVE DIVISIONS

منطقة لحج

البريقة

خليج عدن

دار سعد

المنصوره

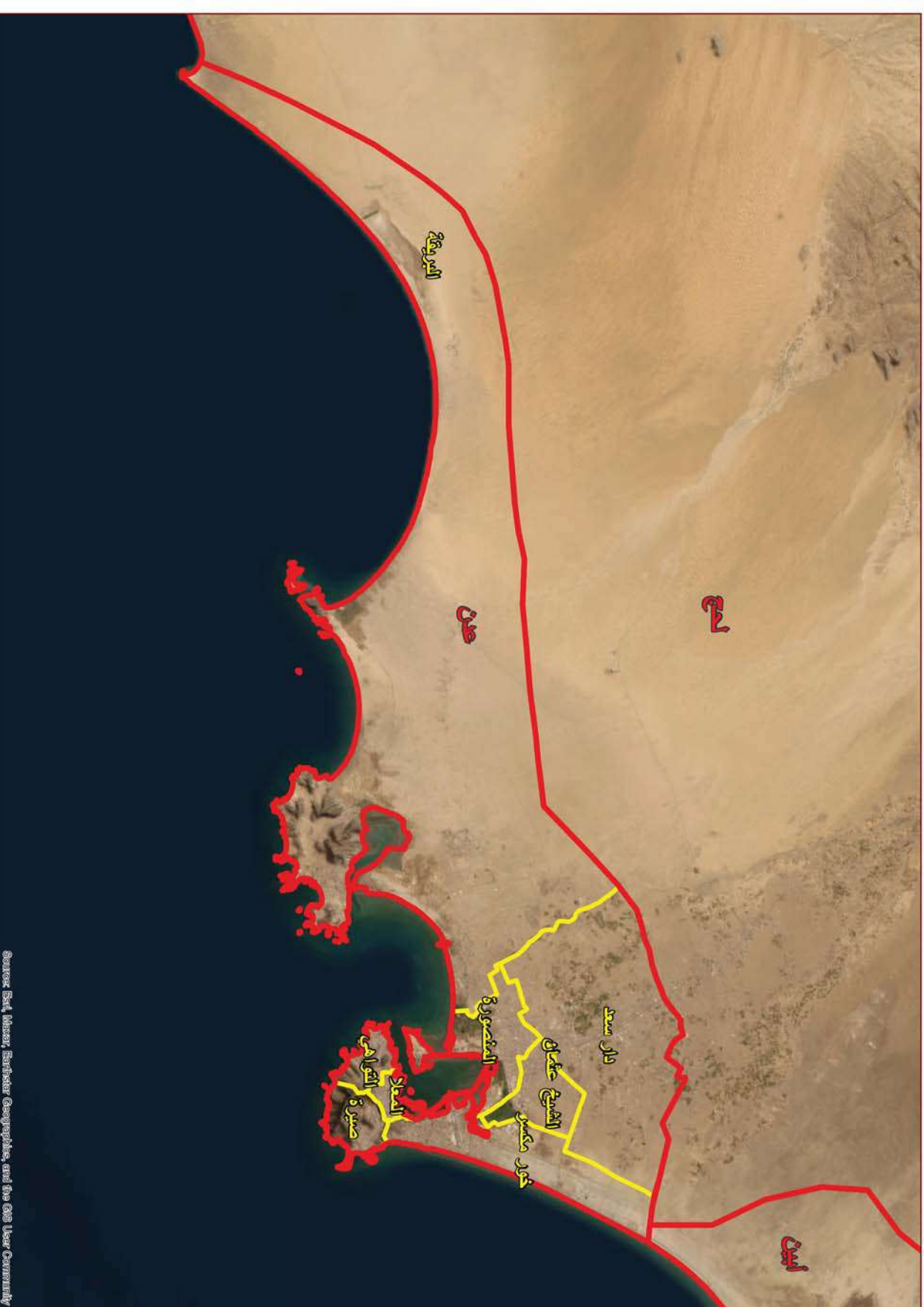
التوا اهلي

التقسيمات الإدارية لمحافظة عدن
Administrative Division For
The Governorate Aden

Index


الفهرس

Tables	رقم الجدول	عنوان الجدول
	Table No.	
Number of Districts ,Hai, Harah ,Islands at the Level of Governorte Aden	1	عدد المديريات والأحياء والحارات والجزر علي مستوى محافظة عدن
Numbre of Hai, Harah, Islands of Seera District	2	عدد الأحياء والحارات والجزر في مديرية صيرة
Numbre of Hai, Harah , Islands of Khormakser District	3	عدد الأحياء والحارات والجزر في مديرية خورمكسر
Numbre of Hai, Harah, Islands of AL - Malla District	4	عدد الأحياء والحارات والجزر في مديرية المعلا
Numbre of Hai, Harah , Islands of AL - Tawahi District	5	عدد الأحياء والحارات والجزر في مديرية التواهي
Numbre of Hai, Harah , Islands of AL - Sheikhothman District	6	عدد الأحياء والحارات والجزر في مديرية الشيخ عثمان
Numbre of Hai, Harah , Islands of AL- Mansoorra District	7	عدد الأحياء والحارات والجزر في مديرية المنصورة
Numbre of Hai, Harah , Islands of Dar- Saad District	8	عدد الأحياء والحارات والجزر في مديرية دارسعد
Numbre of Hai, Harah , Islands of AL-Braika District	9	عدد الأحياء والحارات والجزر في مديرية البريقة



خريطة محافظة عدن

- حدود المحافظة
- حدود المديريات



عدد المديرية والأحياء والحارات والجزر على مستوى محافظة عدن

Number of Districts ,Hai, Harah ,Islands at the Level of Governorte Aden

Table No.1

جدول رقم 1

Districts	عدد الجزر	عدد الحارات (الوحدات)	عدد الأحياء	المديرية	م		
	No. of Islands	No. of Harah	No. of Hai				
Seera	2	43	6	صيرة	1		
Khormakser	1	19	6	خورمكسر	2		
AL- Malla	7	38	5	المعلا	3		
AL-Tawahi	1	34	6	التواهي	4		
AL-Sheikhothman	0	27	3	الشيخ عثمان	5		
AL-Mansoorra	0	33	3	المنصورة	6		
Dar- Saad	0	17	2	دار سعد	7		
AL-Braika	12	27	10	البريقة	8		
Total	No. of Districts	Governorte Center	23	238	41	عدد	إجمالي المحافظة
						مركز	
						المديرية	
8	1	1	8				

عدد الأحياء والحارات والجزر في مديرية صيرة
Number of Hai, Harah ,Islands of Seera District

Table No. 2

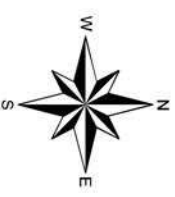
جدول رقم 2

Name Of Hai	عدد الجزر	عدد الحارات	إسم الحي	م
	No. Of Islands	No. Of Harah		
Atelal AL-Moltheba	0	10	التلال الملتهبة	1
2 March	0	9	2 مارس	2
AL-Kebsi	0	4	الكبسي	3
AL-Somood	0	6	الصمود	4
AL-Salafee	0	8	السلفي	5
Owal May	2	5	أول مايو	6
Total	2	42	الإجمالي	



خريطة محافظة عدن

- حدود المحافظة
- حدود المديريات
- حدود الاحياء



تم إنتاج هذه الخريطة للأغراض والاستخدامات الإحصائية فقط

عدد الأحياء والحاتر والجزر في مديرية خورمكسر

Number of Hai, Harah ,Islands of Khormakser District

Table No. 3

جدول رقم 3

Name Of Hai	عدد الجزر	عدد الحارات	إسم الحي	م
	No. Of Islands	No. Of Harah		
AL--Nasr	0	3	النصر	1
AL--Rasheed	0	1	الرشيد	2
AL-Saahda	0	5	السعادة	3
AL--Galaa	0	3	الجلاء	4
AL--Salam	0	4	السلام	5
October	1	3	اكتوبر	6
Total	1	19	الإجمالي	



تم إنتاج هذه الخريطة للأغراض والاستخدامات الإحصائية فقط

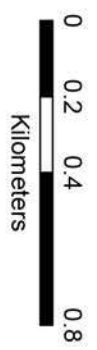
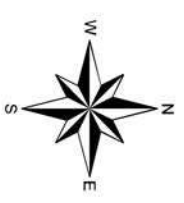
Date: 12/02/2023

Created By: Eng. Tamani Hassan



خريطة محافظة عدن

- حدود المحافظة
- حدود المديرية
- حدود الاحياء



عدد الأحياء والحارات والجزر في مديرية المعلا
Number of Hai, Harah ,Islands of AL - Malla District

Table No.4

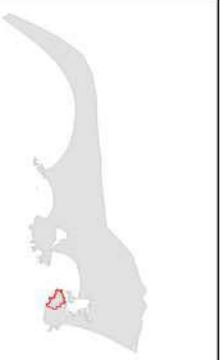
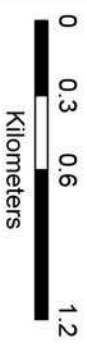
جدول رقم 4

Name Of Hai	عدد الجزر	عدد الحارات	إسم الحي	م
	No. Of Islands	No. Of Harah		
Saleh Abod Iwasa	7	5	صالح عبدالواسع	1
Madram	0	11	مدرم	2
Nasser	0	4	ناصر	3
Radfan	0	13	ردفان	4
AL-Tapakah AL amelah	0	5	الطبقة العاملة	5
Total	7	38	الإجمالي	



خريطة محافظة عدن

- حدود المحافظة
- حدود المديريات
- حدود الاحياء



تم إنتاج هذه الخريطة للأغراض والاستخدامات الاحصائية فقط

Date: 12/02/2023

Created By: Eng: Tamani Hassan

عدد الأحياء والحارات والجزر في مديرية التواهي
Number of Hai, Harah ,Islands of AL - Tawahi District

Table No. 5

جدول رقم 5

Name Of Hai	عدد الجزر	عدد الحارات	إسم الحي	م
	No. Of Islands	No. Of Harah		
22 May	0	3	22 مايو	1
October	0	6	أكتوبر	2
22 June	0	3	22 يونيو	3
Salem Omer	0	2	سالم عمر	4
AL-Negma Hamra	1	10	النجمة الحمراء	5
AL-Rwadha (ALGlowaa)	0	10	الروضة (القلوعة)	6
Total	1	34	الإجمالي	



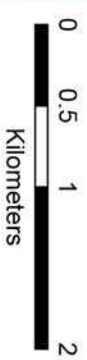
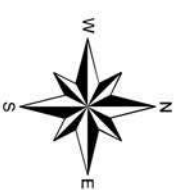
تم إنتاج هذه الخريطة للأراضى والاستخدامات الاحصائية فقط

Date: 12/02/2023

Created By: Eng. Tamani Hassan

خريطة محافظة عدن

- حدود المحافظة
- حدود المديريات
- حدود الاحياء



عدد الأحياء والحارات والجزر في مديرية الشيخ عثمان
Number of Hai, Harah ,Islands of AL - Sheikhothman District

Table No.6

جدول رقم 6

Name Of Hai	عدد الجزر	عدد الحارات	إسم الحي	م
	No. Of Islands	No. Of Harah		
AL-Wahdha	0	5	الوحدة	1
Awal May	0	16	أول مايو	2
Abood	0	6	عبود	3
Total	0	27	الإجمالي	



تم إنتاج هذه الخريطة للأغراض والاستخدامات الإحصائية فقط

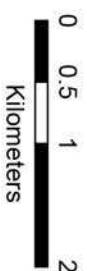
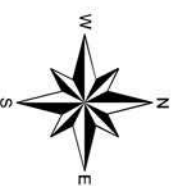
Date: 12/02/2023

Created By: Eng. Tamani Hassan



خريطة محافظة عدن

- حدود المحافظة
- حدود المديريات
- حدود الاحياء

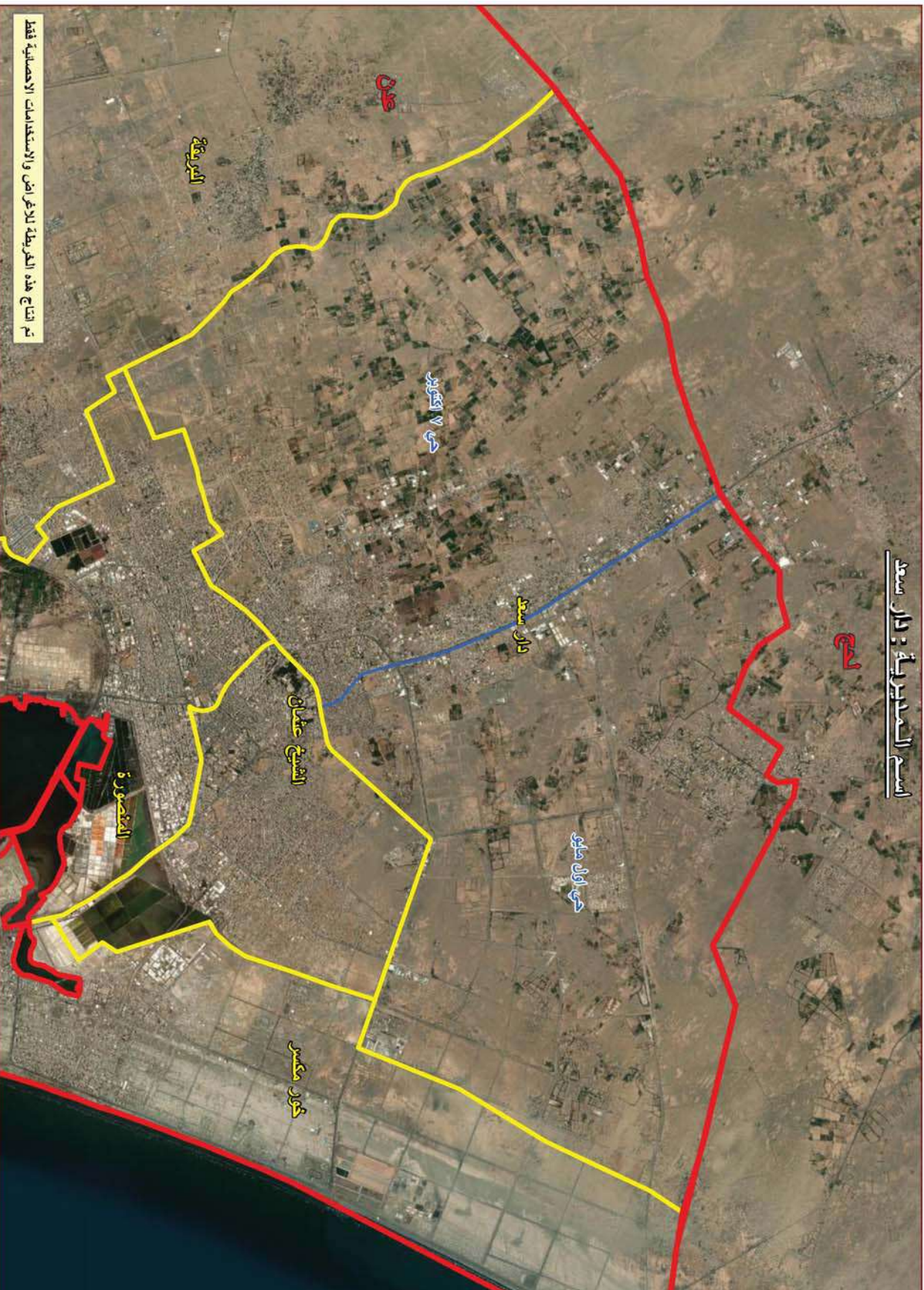


عدد الأحياء والحارات والجزر في مديرية المنصورة
 Number of Hai, Harah ,Islands of AL- Mansoor District

Table No.7

جدول رقم 7

Name Of Hai	عدد الجزر	عدد الحارات	إسم الحي	م
	No. Of Islands	No. Of Harah		
Telal Shmsaan	0	7	تلال شمسان	1
AL-Thwarah	0	10	الثورة	2
22 June	0	16	22 يونيو	3
Total	0	33	الإجمالي	



تم إنتاج هذه الخريطة للأغراض والاستخدامات الإحصائية فقط


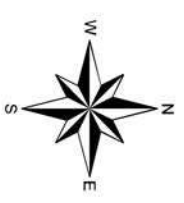
Date: 12/02/2023

Created By: Eng. Tamani Hassan



خريطة محافظة عدن

- حدود المحافظة
- حدود المديريات
- حدود الاحياء



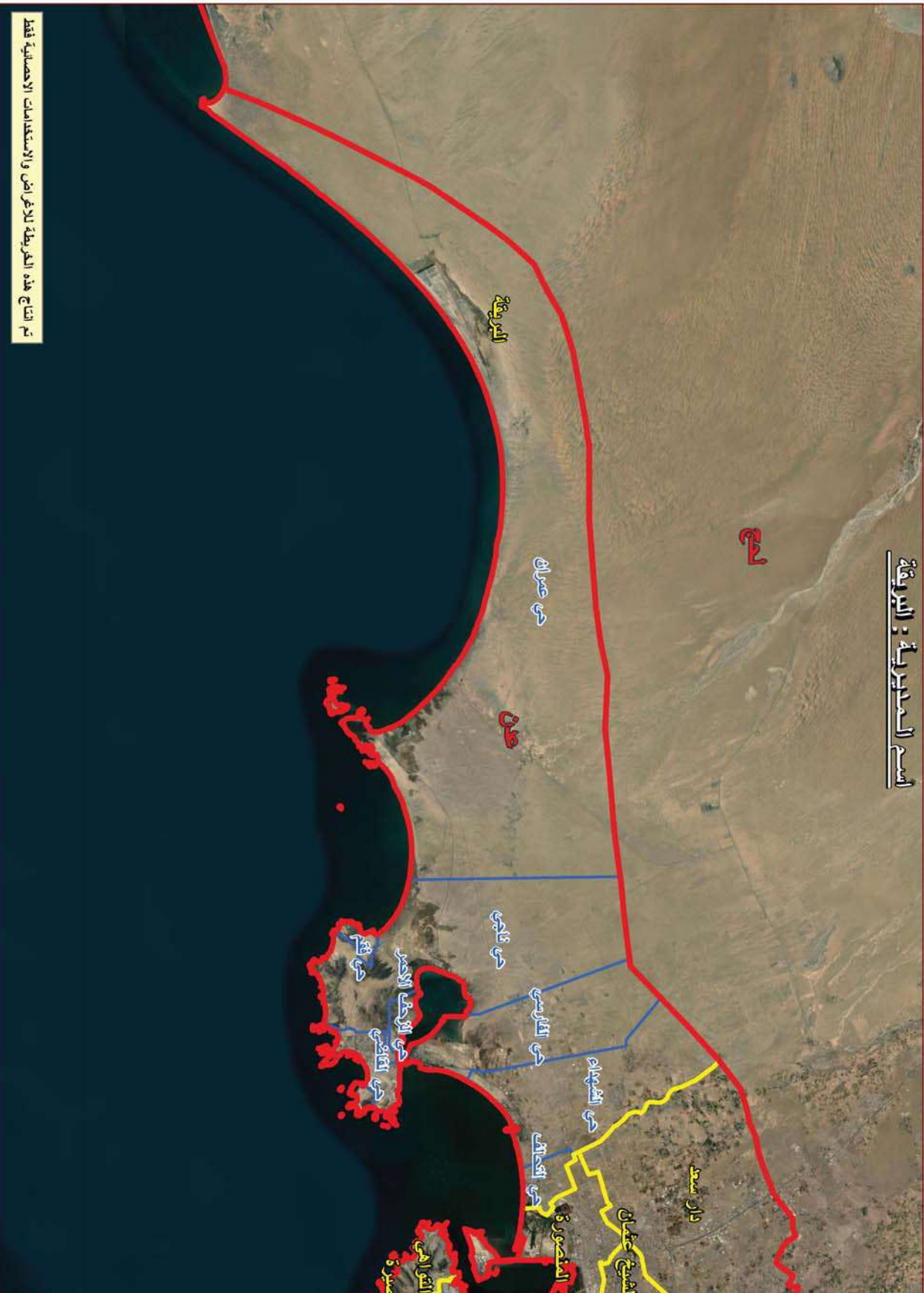
عدد الأحياء والحارات والجزر في مديرية دار سعد
 Number of Hai, Harah ,Islands of Dar- Saad District

Table No.8

جدول رقم 8

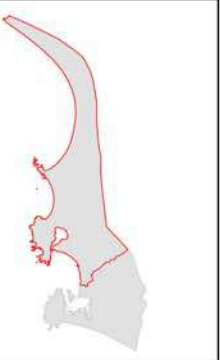
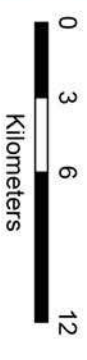
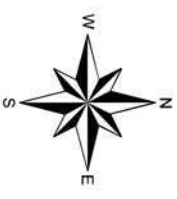
Name Of Hai	عدد الجزر	عدد الحارات	إسم الحي	م
	No. Of Islands	No. Of Harah		
7 October	0	9	7 أكتوبر	1
Awal May	0	8	أول مايو	2
Total	0	17	الإجمالي	

اسم المديرية : البريقة



خريطة محافظة عدن

- حدود المحافظة (Governorate Boundary) - Red box
- حدود المديريات (District Boundaries) - Yellow box
- حدود الاحياء (Municipalities Boundaries) - Blue box



تم إنتاج هذه الخريطة للأغراض والاستخدامات الإحصائية فقط

Date: 12/02/2023

Created By: Eng. Tamani Hassan

عدد الأحياء والحارات والجزر في مديرية البريقة
Number of Hai, Harah ,Islands of AL-Braika District

Table No.9

جدول رقم 9

Name Of Hai	عدد الجزر	عدد الحارات	إسم الحي	م
	No. Of Islands	No. Of Harah		
Atahloof	0	3	التحالف	1
Ashohadha	0	8	الشهداء	2
Foqom	0	1	فقم	3
Emran	0	3	عمران	4
Alfarsi	0	1	الفارسي	5
AL-Zahfalhmar	0	1	الزحف الأحمر	6
AL Omaal	0	3	العمال	7
Nagee	0	3	ناجي	8
Alkadhe	0	3	القاضي	9
Octpber	12	1	أكتوبر	10
Total	12	27	الإجمالي	

البيئة

ENVIRONMENT

Chapter

3

الفصل

Environment

البيئة

Index

الفهرس

Table	رقم الجدول Table No.	عنوان الجدول
Temperature Degree(Centigrade) By The Years2017- 2021	1	درجة الحرارة (C) حسب الأعوام 2017 - 2021 م
Relative Humidity Monthly Average (%) During The Years 2017- 2021	2	المتوسط الشهري للرطوبة النسبية (%) خلال الأعوام 2017 - 2021م
Monthly Rainfall Quantity (Millimeter) During The Years 2017- 2021	3	كمية سقوط الأمطار الشهرية (بالمليمتر) خلال الأعوام 2017 - 2021م
Monthly Average Of Wind Speed & Direction (Knot) Duringe The Years 2017- 2021	4	المتوسط الشهري لسرعة الرياح (عقدة) والاتجاه السائد للرياح خلال الأعوام 2017 - 2021م
Number Of Subscribers & Beneficiaries From Sewerage Service By Districts For The Years 2017 - 2021	5	عدد المشتركين والمنفعين من خدمات الصرف الصحي حسب المديریات للأعوام 2017 - 2021 م
Number Of Subscribers(Domestic) & Beneficiaries From Sewerage Service By Districts For The Years 2017 - 2021	6	عدد المشتركين(منزلي) والمنفعين من خدمات الصرف الصحي حسب المديریات للأعوام 2017 - 2021م
Percentage Of Water Distributed To Consumed Water In Districts For The Years 2017 - 2021 (Cub.M)	7	نسبة المياه المصروفة إلى المستهلكة حسب مناطق التصريف خلال الأعوام 2017 - 2021م (متر مكعب)
Solid Wastes Quantity & Percapita Of Sold Waste By Districts For The Years 2017 - 2021	8	كمية النفايات الصلبة وكمية النفايات لكل فرد حسب المديریات لمحافظة عدن للأعوام 2017 - 2021م

درجة الحرارة (C) حسب الأعوام 2021م
TEMPERATURE DEGREE (CENTIGRADE) BY THE YEARS 2017 - 2021

TABLE NO 1

جدول رقم 1

Month	Years					الأعوام	الشهر
	2021	2020	2019	2018	2017		
January	Maximum	27.6	27.9	28.4	27.2	...	يناير
	Minimum	23.3	25.1	24.6	22.4	...	
	Mean	25.5	26.7	26.5	24.9	...	
February	Maximum	27.6	27.9	28.7	27.4	...	فبراير
	Minimum	23.3	25.7	24.9	23.9	...	
	Mean	25.4	26.7	26.9	25.7	..	
March	Maximum	30.0	28.8	30.0	29.4	...	مارس
	Minimum	23.6	26.6	26.5	24.3	...	
	Mean	26.8	27.7	28.2	26.8	...	
April	Maximum	31.2	31.0	31.7	31.3	...	أبريل
	Minimum	25.7	27.0	27.4	27.9	...	
	Mean	27.5	29.3	29.5	29.6	...	
May	Maximum	34.4	34.8	33.1	33.9	...	مايو
	Minimum	29.3	30.4	28.5	29.5	...	
	Mean	31.9	32.6	30.8	31.6	...	
June	Maximum	36.1	35.1	35.7	35.4	38.7	يونيو
	Minimum	30.8	29.5	29.8	30.7	28.4	
	Mean	33.4	33.5	32.8	33.0	33.5	

Source : Civil Aviation & Meteorology Authority - Aden

Working Hours Of Meteorology

24 Hours Continously

(...) No Available From The Source

المصدر : الهيئة العامة للطيران المدني والإرصاد - عدن

ساعات العمل لمحطة الرصد

العمل فيها 24 ساعة متواصلة

(...) لم تتوفر البيانات من المصدر

درجة الحرارة (C) حسب الأعوام 2021م
TEMPERATURE DEGREE (CENTIGRADE) BY THE YEARS 2017 - 2021

TABLE NO. 1 CONT

Month	Years	الأعوام					الشهر
		2021	2020	2019	2018	2017	
July	Maximum	34.5	34.8	36.8	36.2	38.7	يوليو
	Minimum	29.4	29.0	26.9	30.4	28.7	
	Mean	31.9	32.6	33.3	33.3	33.7	
August	Maximum	35.4	34.5	35.2	35.5	38.3	أغسطس
	Minimum	29.3	29.5	28.8	29.5	28.4	
	Mean	32.3	32.5	32.0	32.5	34.4	
September	Maximum	35.5	35.1	35.2	33.2	37.0	سبتمبر
	Minimum	29.8	30.2	29.7	29.2	27.6	
	Mean	32.7	32.8	32.5	31.1	32.3	
October	Maximum	33.7	31.7	32.5	32.0	30.1	أكتوبر
	Minimum	28.3	27.3	27.7	26.9	24.0	
	Mean	31.0	29.7	30.1	29.4	29.2	
November	Maximum	31.0	29.1	30.6	29.9	31.2	نوفمبر
	Minimum	24.4	26.9	26.5	25.4	21.1	
	Mean	27.7	27.9	28.6	27.6	27.0	
December	Maximum	28.5	28.7	29.1	29.0	29.1	ديسمبر
	Minimum	24.3	24.6	25.2	24.4	19.9	
	Mean	28.2	26.7	27.2	26.7	25.0	

Source : Civil Aviation & Meteorology Authority - Aden

Working Hours Of Meteorology

24 Hours Contiously

(...) No Available From The Source

المصدر : الهيئة العامة للطيران المدني والإرصاد - عدن

ساعات العمل لمحطة الرصد

العمل فيها 24 ساعة متواصلة

(...) لم تتوفر البيانات من المصدر

TABLE NO. 2

جدول رقم 2

المتوسط الشهري للرطوبة النسبية (%) خلال الأعوام 2017-2021م
RELATIVE HUMIDITY MONTHLY AVERAGE (%) DURING THE YEARS 2017-2021

Month	Years					الأعوام	الشهر
	2021	2020	2019	2018	2017		
January	69	70	71	64	...	يناير	
February	70	69	73	66	...	فبراير	
March	69	73	73	70	...	مارس	
April	70	76	73	77	...	إبريل	
May	68	71	71	69	...	مايو	
June	61	64	69	67	50	يونيو	
July	64	66	62	76	48	يوليو	
August	63	63	62	60	56	أغسطس	
September	66	69	67	70	61	سبتمبر	
October	67	69	67	68	57	أكتوبر	
November	61	71	70	69	56	نوفمبر	
December	66	72	71	69	60	ديسمبر	

Source : Civil Aviation & Meteorology Authority - Aden

Working Hours Of Meteorology

24 Hours Continously

(...) No Available From The Source

المصدر : الهيئة العامة للطيران المدني والإرصاد - عدن

ساعات العمل لمحطة الرصد

العمل فيها 24 ساعة متواصلة

(...) لم تتوفر البيانات من المصدر

كمية سقوط الأمطار الشهرية (بالمليمتر) خلال الأعوام 2021-2017م

MONTHLY RAINFALL QUANTITY (MILLIMETER) DURING THE YEARS 2017- 2021

TABLE NO. 3

جدول رقم 3

Month	Years					الأعوام	الشهر
	2021	2020	2019	2018	2017		
January	0.5	1	0	0	...	يناير	
February	TR	2	0	0	...	فبراير	
March	0	89	0	0	...	مارس	
April	12.8	125	0	0	...	إبريل	
May	TR	0	4	8.0	...	مايو	
June	NIL	19	1.18	0	...	يونيو	
July	4.7	0	0.4	0	...	يوليو	
August	2.7	TR	0	0	...	أغسطس	
September	0.1	0	0	0	...	سبتمبر	
October	4.45	0	0.5	0	...	أكتوبر	
November	NIL	0	0	0	...	نوفمبر	
December	TR	2.3	12.5	0	...	ديسمبر	
Total	25.25	238.3	18.58	8.0	...	الإجمالي	

Source : Civil Aviation & Meteorology Authority - Aden

المصدر : الهيئة العامة للطيران المدني والإرصاد - عدن

Working Hours Of Meteorology

ساعات العمل لمحطة الأرصاد

24 Hours Continously

العمل فيها 24 ساعة متواصلة

(...) No Available From The Source

(...) لم تتوفر البيانات من المصدر

المتوسط الشهري لسرعة الرياح (عقدة) والإتجاه السائد للرياح خلال الأعوام 2021-2017 م
MONTHLY AVERAGE OF WIND SPEED & DIRECTION (KNOT) DURING THE YEARS 2017- 2021

TABLE NO. 4

جدول رقم 4

Month	Years		2019	2018	2017	الأعوام	الشهر
	2021	2020					
January	Speed	10.7	11.4	11.5	6.6	...	سرعة
	Direction	E	E	E	E	...	إتجاه
February	Speed	9.4	11.2	10.1	8.3	...	سرعة
	Direction	E	E	E	S	...	إتجاه
March	Speed	12.2	11	9.2	6.7	...	سرعة
	Direction	E	E	E	SE	...	إتجاه
April	Speed	10.6	11.3	8.3	9.7	...	سرعة
	Direction	E	E	E	SE	...	إتجاه
May	Speed	8	8.3	9	7.0	...	سرعة
	Direction	E	E	E	SE	...	إتجاه
June	Speed	7.5	7.9	9.06	6.7	6.1	سرعة
	Direction	E	SW	E	SE	S	إتجاه
July	Speed	9.3	8.6	8.4	6.8	4.6	سرعة
	Direction	S	SW	E	SW	SE	إتجاه
August	Speed	9.1	9.1	8.4	9.8	5.3	سرعة
	Direction	S	SW	SW	SW	NE	إتجاه
September	Speed	8.2	8.5	8.3	9.2	5.5	سرعة
	Direction	SW	E	E	E	NE	إتجاه
October	Speed	8.8	8.3	8.8	10.6	6.5	سرعة
	Direction	E	E	NE	E	E	إتجاه
November	Speed	8.2	10.7	13	10.9	5.9	سرعة
	Direction	E	E	E	E	E	إتجاه
December	Speed	11.2	10.5	9.9	10.8	4.9	سرعة
	Direction	E	E	E	E	NE	إتجاه

Source : Civil Aviation & Meteorology Authority - Aden

المصدر : الهيئة العامة للطيران المدني والإرصاد - عدن

Working Hours Of Meteorology

ساعات العمل لمحطة الرصد

24 Hours Contiously

العمل فيها 24 ساعة متواصلة

(...) No Available From The Source

(...) لم تتوفر البيانات من المصدر

عدد المشتركين والمتفعين من خدمات الصرف الصحي حسب المديريات للأعوام 2021 - 2017
 NUMBER OF SUBSCRIBERS & BENEFICIARIES FROM SEWERAGE SERVICE BY DISTRICTS
 FOR THE YEARS 2017 - 2021

TABLE NO. 5

جدول رقم 5

المديريات Districts	2019		2018		2017		البيان Item
	عدد المتفعين (فرد) Beneficiaries Number (Inhab)	* عدد المشتركين Subscribers Number	عدد المتفعين (فرد) Beneficiaries Number (Inhab)	* عدد المشتركين Subscribers Number	عدد المتفعين (فرد) Beneficiaries Number (Inhab)	* عدد المشتركين Subscribers Number	
%	NO. العدد	%	NO. العدد	%	NO. العدد	%	NO. العدد
صيرة SEERA	14.68	14.68	14.78	14.78	14.90	14.90	16,831
خورمكسار KHORMAKSAR	6.49	6.49	6.51	6.51	6.53	6.53	7,374
العملا AL-MALLA	8.94	8.94	8.95	8.95	8.98	8.98	10,142
التواهي AL-TAWAHI	9.23	9.23	9.25	9.25	9.25	9.25	10,456
الشيخ عثمان AL-SHEIKH OTHMAN	16.09	16.09	16.15	16.15	16.31	16.31	18,428
المنصورة AL-MANSOORA	25.25	25.25	25.04	25.04	24.90	24.90	28,127
دار سعد DAR-SAAD	8.95	8.95	8.96	8.96	9.03	9.03	10,207
البريقة AL-BRAIKA	10.37	10.37	10.36	10.36	10.10	10.10	11,407
الإجمالي Total	100	100	100	100	100	100	112,972

Source: Public Corporation For Water & Sanitation- Aden

(*) Domestic /Governmental /Commercial/Industrial / Foreigner

المصدر: المؤسسة العامة للمياه و الصرف الصحي م/ عدن

(*) منزلي / حكومي / تجاري / صناعي / اجنبي

عدد المشتركين والمستخدمين حسب المديرية لعام 2021 - 2017
 NUMBER OF SUBSCRIBERS & BENEFICIARIES FROM SEWERAGE SERVICE BY DISTRICTS
 FOR THE YEARS 2017 - 2021

TABLE NO.5 CONT

تابع جدول رقم 5

المديرية	2021				2020				البيان
	عدد المتفيعين (فرد)	* عدد المشتركين	عدد المتفيعين (فرد)	* عدد المشتركين	عدد المتفيعين (فرد)	* عدد المشتركين	عدد المتفيعين (فرد)	* عدد المشتركين	
Beneficiaries Number (Inhab)	*Subscribers Number	Beneficiaries Number (Inhab)	*Subscribers Number	Beneficiaries Number (Inhab)	*Subscribers Number	Beneficiaries Number (Inhab)	*Subscribers Number	Item	
	%	NO. العدد	%	NO. العدد	%	NO. العدد	%	NO. العدد	Districts
14.40	114,361	14.40	17,594	14.48	113,841	14.48	17,514	صيرة	
6.37	50,557	6.37	7,778	6.39	50,264	6.39	7,733	خورمكسر	
8.94	70,961	8.94	10,917	8.97	70,525	8.97	10,850	المعلا	
9.03	71,740	9.03	11,037	9.07	71,338	9.07	10,975	التواهي	
15.88	126,113	15.88	19,402	15.88	124,846	15.88	19,207	الشيخ عثمان	
25.09	199,290	25.09	30,660	25.08	197,210	25.08	30,340	المنصورة	
8.83	70,096	8.83	10,784	8.85	69,628	8.85	10,712	دارسعد	
11.46	91,033	11.46	14,005	11.28	88,692	11.28	13,645	البريقة	
100	794,151	100	122,177	100	786,344	100	120,976	الإجمالي	
								Total	

Source: Public Corporation For Water & Sanitation- Aden
 (*) Domestic /Governmental /Commercial/Industrial / Foreigner

المصدر: المؤسسة العامة للمياه والصرف الصحي / عدن
 (*) منزلي / حكومي / تجاري / صناعي / اجنبي

عدد المشتركين (منزلي) و المتفقين حسب المديرية للأعوام 2021 - 2017
 NUMBER OF SUBSCRIBERS (DOMESTIC) & BENEFICIARIES FROM SEWERAGE SERVICE BY DISTRICTS
 FOR THE YEARS 2017 - 2021

TABLE NO. 6

جدول رقم 6

المديرية Districts	2019			2018			2017			البيانات Item
	عدد المتفقين (فرد) Beneficiaries Number (Inhab)	عدد المشتركين(منزلي) Subscribers Number (Domestic)	%	عدد المتفقين (فرد) Beneficiaries Number (Inhab)	عدد المشتركين (منزلي) Subscribers Number(Domestic)	%	عدد المتفقين (فرد) Beneficiaries Number (Inhab)	عدد المشتركين (منزلي) Subscribers Number Domestic)	%	
صيرة SEERA	101,238	14.60	15,575	100,217	15,418	14.79	98,625	14.79	15,173	
خورمكسر KHORMAKSAR	45,377	6.56	6,981	44,733	6,882	6.60	44,038	6.60	6,775	
المعلا AL-MALLA	62,049	8.95	9,546	61,015	9,387	8.97	59,787	8.97	9,198	
التواهي AL-TAWAHI	67,600	9.75	10,400	66,463	10,225	9.72	64,844	9.72	9,976	
الشيخ عثمان AL-SHEIKH OTHMAN	110,240	15.90	16,960	108,751	16,731	16.13	107,575	16.13	16,550	
المنصورة AL-MANSOORA	169,903	24.51	26,139	165,627	25,481	24.22	161,518	24.22	24,849	
دار سعد DAR-SAAD	64,291	9.27	9,891	63,330	9,743	9.35	62,341	9.35	9,591	
البريقة AL-BRAIKA	72,527	10.46	11,158	71,318	10,972	10.22	68,172	10.22	10,488	
الإجمالي Total	693,225	100	106,650	681,454	104,839	100	666,900	100	102,600	

Source: Public Corporation For Water & Sanitation- Aden

المصدر: المؤسسة العامة للمياه والصرف الصحي /عـادن

عدد المشتركين (منزلي) والمتنفيين من خدمات الصرف الصحي حسب المديرية لعام 2021 - 2017
 NUMBER OF SUBSCRIBERS (DOMESTIC) & BENEFICIARIES FROM SEWERAGE SERVICE BY DISTRICTS
 FOR THE YEARS 2017 - 2021

TABLE NO. 6 CONT

تابع جدول 6

المديرية	2021			2020			Item		
	عدد المتنفيين (فرد)	عدد المشتركين (منزلي)	عدد المتنفيين (فرد)	عدد المشتركين (منزلي)	عدد المتنفيين (فرد)	عدد المشتركين (منزلي)			
Beneficiaries Number (Inhab)	Subscribers Number (Domestic)	Beneficiaries Number (Inhab)	Subscribers Number (Domestic)	Beneficiaries Number (Inhab)	Subscribers Number (Domestic)	Beneficiaries Number (Inhab)	Subscribers Number (Domestic)		
%	NO. العدد	%	NO. العدد	%	NO. العدد	%	NO. العدد		
صيرة	14.39	102,850	14.39	15,823	14.43	102,343	14.43	15,745	SEERA
خورمكسر	6.42	45,883	6.42	7,059	6.46	45,806	6.46	7,047	
العملا	8.97	64,090	8.97	9,860	9.01	63,895	9.01	9,830	AL-MALLA
التواهي	9.58	68,465	9.58	10,533	9.61	68,107	9.61	10,478	
الشيخ عثمان	15.58	111,319	15.58	17,126	15.68	111,163	15.68	17,102	AL-SHEIKH OTHMAN
المنصورة	24.38	174,220	24.38	26,803	24.35	172,633	24.35	26,559	
دارسقط	9.17	65,487	9.17	10,075	9.19	65,143	9.19	10,022	DAR-SAAD
البريقة	11.51	82,225	11.51	12,650	11.27	79,969	11.27	12,303	
الإجمالي	100	714,539	100	109,929	100	709,059	100	109,086	Total

Source: Public Corporation For Water & Sanitation- Aden

المصدر: المؤسسة العامة للمياه والصرف الصحي/عـن

نسبة المياه المصروفة إلى المستهلكة حسب مناطق التصريف خلال الأعوام 2017م - 2021م (متر مكعب)
 PERCENTAGE OF WATER DISTRIBUTED TO CONSUMED WATER IN DISTRICTS
 FOR THE YEARS 2017- 2021 (CUB.M)

TABLE NO.7

جدول رقم 7

Item	2019		2018		2017		البيان
	%	المياه المصروفة Distributed Water	%	المياه المصروفة Distributed Water	%	المياه المصروفة Distributed Water	
Distributed Area							مناطق التصريف
First Area	91.00	6,529,654	90.17	6,213,038	89.47	5,588,896	المنطقة الأولى
Second Area	87.29	9,185,433	88.02	9,194,774	88.82	8,805,551	المنطقة الثانية
Third Area	69.52	2,797,206	70.06	2,802,312	72.08	2,907,379	المنطقة الثالثة
TOTAL	85.22	18,512,293	85.35	18,210,124	85.68	17,301,826	الإجمالي

Source: Public Corporation For Water & Sanitation- Aden

First Area Districts (Khormaksear/Seera/ AL- Mallala/AL- Tawahi)

Second Area Districts (AL-sheikh Othman/Dar- Saad / AL-Mansoor)

Third Area: Districts (AL- Braika)

المصدر: المؤسسة العامة للمياه والصرف الصحي م/ عدن

المنطقة الأولى: محيويات/ خورمكسر/ صيرة/ المعلا / التواهي (

المنطقة الثانية: محيويات (الشيخ عثمان / دار سعد / المنصور)

المنطقة الثالثة: محيوية (البريقة)

نسبة المياه المصروفة إلى المستهلكة حسب مناطق التصريف خلال الأعوام 2017-2021م (متر مكعب)
 PERCENTAGE OF WATER DISTRIBUTED TO CONSUMED WATER IN DISTRICTS
 FOR THE YEARS 2017- 2021 (CUB.M)

TABLE NO.7 CONT

تابع جدول رقم 7

Item	2021				2020				البيان
	%	المياه المصروفة Distributed Water	المياه المستهلكة Consumed Water	%	المياه المصروفة Distributed Water	المياه المستهلكة Consumed Water	%		
Distributed Area								مناطق التصريف	
First Area	90.58	6,548,817	7,230,232	91.12	6,500,860	7,133,667	المنطقة الأولى		
Second Area	85.80	8,871,257	10,339,090	86.15	8,839,329	10,260,081	المنطقة الثانية		
Third Area	70.89	3,097,921	4,369,844	70.21	2,816,015	4,010,870	المنطقة الثالثة		
TOTAL	84.41	18,517,995	21,939,166	84.82	18,156,204	21,404,618	الإجمالي		

Source: Public Corporation For Water & Sanitation- Aden
 First Area Districts (Khormaksar/Seera/ AL- Malla/AL- Tawahj)
 Second Area Districts (AL-sheikh Ohman/Dar- Saad / AL-Mansoorra)
 Third Area: Districts (AL- Braika)

المصدر: المؤسسة العامة للمياه والصرف الصحي / عدن
 المنطقة الأولى: محسرات (خور مكسر/صيرة/ المعلا / التواهي)
 المنطقة الثانية: محسرات (الشيخ عثمان / دار سعد / المنصورة)
 المنطقة الثالثة: محسرات (البريقة)

كمية النفايات الصلبة وكمية النفايات لكل فرد حسب المديرية للأعوام 2021-2017
SOLID WASTES QUANTITY & PERCAPITA OF SOLD WASTE BY DISTRICTS
FOR THE YEARS 2017 - 2021

TABLE NO 8

جدول رقم 8

Item	2019				2018				2017				البيان
	كمية النفايات لكل فرد (كجم/سنة)	النسبة %	كمية النفايات (طن/سنة)	السكان	كمية النفايات لكل فرد (كجم/سنة)	النسبة %	كمية النفايات (طن/سنة)	السكان	كمية النفايات لكل فرد (كجم/سنة)	النسبة %	كمية النفايات (طن/سنة)	السكان	
Districts	Per capita Of Sold Waste(K.g/Yea)	%	Solid Wastes Quantity (Ton/Year)	Population	Per capita Of Sold Waste(K.g/Year)	%	Solid Wastes Quantity (Ton/Year)	Population	Per capita Of Sold Waste(K.g/Year)	%	Solid Wastes Quantity (Ton/Year)	Population	المديرية
SEERA	218.99	10.56	28,596	130,584	180.66	9.89	22,858.65	126,529	156.24	10.94	19,136	122,477	صيرة
KHORMAKSAR	304.35	8.89	24,068	79,079	294.86	9.78	22,591.33	76,615	189.33	8.03	14,039	74,150	خورمكسر
AL-MALLA	213.91	6.66	18,015.54	84,220	222.64	7.87	18,185.48	81,680	189.25	8.56	14,977	79,138	المعلا
AL-TAWAHI	210.19	7.20	19,481.85	92,686	170.38	6.62	15,301.01	89,803	204.41	10.16	17,767	86,918	التواهي
AL-SHEIKH OTHMA	248.36	16.15	43,728.9	176,071	248.46	18.32	42,338.65	170,403	167.79	15.80	27,642	164,742	الشيخ عثمان
AL-MANSOORA	313.99	20.34	55,057.34	175,346	343.11	25.19	58,208.56	169,651	255.55	23.95	41,901	163,962	المنصورة
DAR-SAAD	373.43	19.12	51,759.8	138,606	213.62	12.42	28,703.63	134,366	144.07	10.71	18,746	130,119	دار سعد
AL- BRAIKA	217.53	11.08	29,979.34	110,409	214.15	9.91	22,903.71	106,953	200.29	11.85	20,729	103,494	البريقة
TOTAL	274.25	100	270,686.77	987,000	241.73	100	231,091.02	956,000	189.12	100	174,937	925,000	الإجمالي

Source: Cleaning Fund & City Improvement - Aden
Transfers And Quantities In Organizations , The Private Sector And Nature Reserve Are Included With The Directorates Dated For The Year 2019

المصدر: صندوق النظافة وتحسين المدينة - م / عدن
ملاحظة يتم تضمين التقلات والكميات الخاصة بالمنظمات والقطاع الخاص والمحمية من بيانات المديرية عام 2019م

كمية النفايات الصلبة وكمية النفايات لكل فرد حسب المديرية للأعوام 2021-2017
SOLID WASTES QUANTITY & PERCAPITA OF SOLD WASTE BY DISTRICTS
FOR THE YEARS 2017 - 2021

TABLE NO.8 CONT

تابع جدول 8

Item	2021				2020				البيان
	كمية النفايات لكل فرد (كجم/سنة)	النسبة	كمية النفايات (طن/سنة)	السكان	كمية النفايات لكل فرد (كجم/سنة)	النسبة	كمية النفايات (طن/سنة)	السكان	
Districts	Percapita Of Sold Waste(K.g/Yea)	%	Solid Wastes Quantity (Ton/Year)	Population	Percapita Of Sold Waste(K.g/Year)	%	Solid Wastes Quantity (Ton/Year)	Population	المديرية
SEERA	314.53	13.98	43,732.68	139,040	221.34	10.51	29,860.09	134,909	صيرة
KHORMAKSAR	316.77	8.53	26,672.48	84,201	261.29	7.52	21,348.5	81,703	خورمكسر
AL-MALLA	221.91	6.35	19,868.83	89,535	223.86	6.85	19,459.6	86,928	المعلا
AL-TAWAHI	173.07	5.46	17,066.42	98,610	252.26	8.50	24,156.8	95,760	التواهي
AL-SHEIKH OTHMA	316.60	19.01	59,443.1	187,755	302.14	19.37	55,021.6	182,108	الشيخ عثمان
AL-MANSOORA	361.81	21.64	67,692	187,095	363.71	23.22	65,968.3	181,378	المنصورة
DAR-SAAD	243.16	11.45	35,819.15	147,308	212.03	10.68	30,345.9	143,124	دار سعد
AL- BRAIKA	361.68	13.58	42,480.57	117,455	332.49	13.35	37,933.8	114,089	البريقة
TOTAL	297.60	100	312,775.23	1,051,000	278.52	100	284,094.59	1,020,000	الإجمالي

Source: Cleaning Fund & City Improvement - Aden

المصدر: صندوق النظافة وتحسين المدينة - م / عدن

Nate :The Transfers And Quantities Of Organizations , The Private Sector And Hature Reserve Have Been Separated
With Data For The Year 2020

ملاحظة : تم فصل التكاليف والكميات الخاصة بالمنظمات والقطاع الخاص والمصيبة من بيانات عام 2020م

الإحصاءات الحيوية

VITAL STATISTICS

فصل الإحصاءات الحيوية

4

Chapter Vital Statistics

Index الفهرس

Table	رقم الجدول Table No	عنوان الجدول
MAIN VITAL STAESTICES INDICATORS FOR YEARS 2017-2021		اهم مؤشرات الإحصاءات الحيوية للأعوام 2021-2017
NUMBER OF BIRTHS AND DEATHS BY DISTRICTS FOR THE YEARS 2017-2021	1	عدد المواليد والوفيات حسب المديرية للأعوام من 2017-2021م
PERSONAL AND FAFMILY IDENTITY CARDS ISSUED BY DISTRICTS FOR THE YEARS 2017-2021	2	البطاقات الشخصية والعائلية الصادرة حسب المديرية للأعوام 2017-2021م
NUMBER OF REGISTERED MARRIAGE & DIVORCE FOR THE YEARS 2017-2021	3	عدد حالات الزواج و الطلاق المسجلة للأعوام 2017-2021م

اهم مؤشرات الإحصاءات الحيوية للأعوام 2017-2021
 MAIN VITAL STAESTICES INDICATORS FOR YEARS 2017-2021

years		الأعوام					المؤشرات	
		2021	2020	2019	2018	2017		
Indicators								
Number Of Births	Males	5,560	4,986	7,807	6,064	5,690	ذكور	عدد المواليد
	Females	4,571	4,344	7,247	5,233	5,420	إناث	
Number Of Deathc	Males	2,557	563	1,280	1041	2,617	ذكور	عدد الوفيات
	Females	1,446	197	690	410	1,528	إناث	
Number Of Events Marriage		12,820	14,300	12,342	11,069	7,700	عدد الحالات الزواج	
Number Of Events Divorce		796	1,605	2,301	769	1,435	عدد حالات الطلاق	
Personal Id Cards		30,600	18,000	195,00	28,400	15,700	البطاقة الشخصية	
Family Id Cards		6,400	4,720	5,334	5,273	2,474	البطائق العائلية	

TABLE NO:1

عدد المواليد والوفيات حسب المديريات للأعوام من 2017-2021م
NUMBER OF BIRTHS AND DEATHS BY DISTRICTS FOR THE YEARS 2017-2021

جدول رقم 1

Years	2021					2020					2019					2018					2017																			
	2021	2020	2019	2018	2017	2021	2020	2019	2018	2017	2021	2020	2019	2018	2017	2021	2020	2019	2018	2017	2021	2020	2019	2018	2017															
Item	Deaths										الوفيات										Births										المواليد									
	إناث					ذكور					إناث					ذكور																								
Districts	Females										Males										Females										Males									
SEERA	170	112	268	188	...	550	655	615	582	...	598	763	750	664	صيرة																			
KHORMAKSAR	584	526	988	949	254	251	خورمكسر																			
AL-MALLA	35	577	711	35	635	784	المعلا																			
AL-TAWAHI	75	136	566	639	التواهي																			
AL-SHEIKHOTHTMAN	428	160	622	...	584	345	831	1,378	163	1,805	1,301	1,298	1,451	159	2,065	1,514	1,513	الشيخ عثمان																				
AL-MANSOORA	420	127	218	210	240	758	340	574	610	559	1,383	1,924	2,425	2,035	1,565	1,545	2,119	2,759	2,359	1,901	المنصورة																			
DAR-SAAD	134	259	1,150	638	830	817	722	1,140	735	967	921	711	دار سعد																				
AL-BRAHKA	63	70	44	40	28	148	223	122	86	90	625	492	821	465	433	750	740	469	520	650	البريقة																			
Total	1,446	197	690	410	1,528	2,557	563	1,280	1,041	2,617	4,571	4,344	7,247	5,233	5,420	5,560	4,986	7,807	6,064	5,690	الإجمالي																			

Source : Civil Registration Department

(...) No Available Data

المصدر : إدارة السجل المدني فرع بطن

(...) لا تتوفر بيانات

البطاقات الشخصية والعائلية الصادرة حسب المديريات للأعوام 2017-2021م
PERSONAL AND FAMILY IDENTITY CARDS ISSUED BY DISTRICTS FOR THE YEARS 2017-2021

TABLE NO:2

جدول رقم 2

Years	بطاقات عائلية					البطاقة الشخصية *					الأعوام					
	2021	2020	2019	2018	2017	2021	2020	2019	2018	2017						
Districts	Family										*Personal					المديريات
SEERA	1,010	370	462	615	125								صيرة			
KHORMAKSAR	3,970	2,700	2,950	3,168	1,625								خورمكسر			
AL-MALLA	405	350	750	725	325								المعلا			
AL-TAWAHI	210	295	295	232	115								التواهي			
AL-SHEIKHOTHTMAN	100	305	245	136	80								الشيخ عثمان			
AL-MANSOORA	455	445	502	195	100								المنصورة			
DAR-SA`AD	200	200	100	150	100								دار سعد			
AL-BRAHKA	50	50	30	57	4								البريقة			
Total	6,400	4,720	5,334	5,273	2,474	30,600	18,000	19,500	28,400	15,700			الإجمالي			

Source : Civil Registration Department
IDS Includes All Districts

المصدر : إدارة السجل المدني فرع / عدن
*البطاقات الشخصية الإجمالي يشمل جميع المديريات

TABLE NO:3

عدد حالات الزواج و الطلاق المسجلة للأعوام 2021-2017
NUMBER OF REGISTERED MARRIAGE & DIVORCE FOR THE YEARS 2017-2021

جدول رقم 3

Years	2021	2020	2019	2018	2017	2021	2020	2019	2018	2017	الأعوام	
	الطلاق					الزواج						
Districts	Divorce					Marriage					المديرية	
	SEERA	289	320	400	279	150	5,000	3,900	4,050	3,500	2,500	صيرة
	KHORMAKSAR											خورمكسر
	AL-MALLA	199	250	301	220	290	3,460	4,000	2,700	3,800	2,000	المعلا
	AL-TAWAHI											التواهي
	AL-SHEIKHOTHTMAN											الشيخ عثمان
	AL-MANSOORA	288	995	1550	255	985	3,700	5,900	5,142	3,449	3,000	المنصورة
	DAR-SA`AD											دار سعد
	AL-BRAHKA	20	40	50	15	10	660	500	450	320	300	البريقة
	Total	796	1,605	2,301	769	1,435	12,820	14,300	12,342	11,069	7,800	الإجمالي

Source: Registry Office- Court Of Appeal -Aden

المصدر: مكتب التوثيق والتسجيل محكمة الاستئناف / عدن

القوى العاملة

LABOUR FORCE

Chapter 5 الفصل
Labour Force القوى العاملة

Index الفهرس

Table	رقم الجدول	عنوان الجدول
Main Indicators Of Labour Force For The Years 2017 -2021	Table No.	أهم مؤشرات القوى العاملة للأعوام 2017- 2021م
Number Of Enrollment To Work By Educational Status And Sex In Gorenmental Sector For The Years 2017 - 2021	1	عدد المسجلين من طالبي العمل حسب المستويات التعليمية والنوع في القطاع الحكومي للأعوام 2017- 2021م
Working Permits Issued For Foreigners Employees By Departments And Sex For The Years 2017 - 2021	2	رخص العمل الممنوحة للعمالة الأجنبية حسب المرافق و النوع للأعوام 2017- 2021م
Local Employees (Registered) By Age Groups And Sex In Private Sector For The Years 2017 - 2021	3	العمالة المحلية (المعينين) حسب الفئات العمرية والنوع في القطاع الخاص للأعوام 2017 - 2021 م
Local Employees (Registered) By Educational Status And Sex In Private Sector For The Years 2017 - 2021	4	العمالة المحلية (المعينين) حسب المستوى التعليمي والنوع في القطاع الخاص للأعوام 2017 - 2021م
Local Employees (Registered) By Marital Status And Sex In Private Sector For The Years 2017 - 2021	5	العمالة المحلية (المعينين) حسب الحالة الاجتماعية والنوع في القطاع الخاص للأعوام 2017 - 2021م
Number Of Enrollment To Work By Educational Status And Sex In Private Sector For The Years 2017 - 2021	6	عدد المسجلين من طالبي العمل حسب المستويات التعليمية والنوع في القطاع الخاص للأعوام 2017 - 2021م
Number Of Enrollment To Work By Age & Sex In Private Sector For The Years 2017 - 2021	7	عدد المسجلين من طالبي العمل حسب الفئات العمرية والنوع في القطاع الخاص للأعوام 2017 - 2021م
Number Of Arab & Foreign Workers Having Official Work Permits From The Office Of Social Affairs And Labour & Other Entities By Secotor For The Years 2017 - 2021	8	عدد العاملين العرب والأجانب المرخص لهم رسمياً من مكتب الشؤون الاجتماعية والعمل والجهات الأخرى بحسب القطاع للأعوام 2017- 2021 م
Number Of Arab & Foreign Workers Having Official Work Permits From The Office Of Social Affairs And Labour & Other Entities By Secotor For The Years 2017-2021	9	عدد العاملين العرب والأجانب المرخص لهم رسمياً من مكتب الشؤون الاجتماعية والعمل والجهات الأخرى بحسب القطاع للأعوام 2017- 2021م

أهم مؤشرات القوى العاملة للأعوام 2017 - 2021م

MAIN INDICATORS OF LABOUR FORCE FOR THE YEARS 2017 - 2021

INDICATORS		2021	2020	2019	2018	2017	المؤشرات		
Number Of Appointed In Governmental Sector	Male	2	0	0	0	0	ذكور	عدد المعينين في القطاع الحكومي	
	Female	0	0	0	0	0	إناث		
	Total	2	0	0	0	0	جملة		
Number Of Enrollment To Work In Governmental Sector	Male	423	1,428	2,194	1,908	2,055	ذكور	عدد المسجلين من طالبي العمل في القطاع الحكومي	
	Female	807	1,518	3,247	3,371	1,744	إناث		
	Total	1,230	2,946	5,441	5,279	3,799	جملة		
Working Permits Issued For Eigners Employees								رخص العمل الممنوحة للعمالة الأجنبية	
A) Investment	Male	119	117	102	86	66	ذكور	(أ) الإستثمار	
	Female	22	23	22	19	29	إناث		
	Total	141	140	124	105	95	جملة		
Arivals For First Time Renews Departures	Male + Female	41	36	52	37	26	ذكور + إناث	الوافدون لأول مرة المجددون المغادرون	
	Male + Female	100	104	72	68	69	ذكور + إناث		
	Male + Female	27	13	24	32	104	ذكور + إناث		
B) Freezone	Male	36	43	53	46	45	ذكور	(ب) المنطقة الحرة	
	Female	1	1	1	0	0	إناث		
	Total	37	44	54	46	45	جملة		
Arivals For First Time Renews Departures	Male + Female	6	11	7	16	19	ذكور + إناث	الوافدون لأول مرة المجددون المغادرون	
	Male + Female	31	33	47	30	26	ذكور + إناث		
	Male + Female	17	14	10	13	16	ذكور + إناث		
C) Employmen	Male	351	295	291	222	196	ذكور	(ج) التشغيل	
	Female	47	43	65	46	43	إناث		
	Total	398	338	356	268	239	جملة		
Arivals For First Time Renews Departures	Male + Female	188	86	185	135	160	ذكور + إناث	الوافدون لأول مرة المجددون المغادرون	
	Male + Female	210	252	171	133	79	ذكور + إناث		
	Male + Female	21	16	40	29	43	ذكور + إناث		
Local Employees In Private Sector	Male	619	401	298	178	88	ذكور	العمالة المحلية في القطاع الخاص	
	Female	45	27	27	23	15	إناث		
	Total	664	428	325	201	103	جملة		
Number Of Enrollment To Work In Private Sector	Male	846	530	385	221	165	ذكور	عدد المسجلين من طالبي العمل في القطاع الخاص	
	Female	81	38	31	38	48	إناث		
	Total	927	568	416	259	213	جملة		

عدد المسجلين من طالبي العمل حسب المستويات التعليمية والنوع في القطاع الحكومي للأعوام 2017 - 2021م
NUMBER OF ENROLLMENT TO WORK BY EDUCATIONAL STATUS AND SEX IN GOVERNMENTAL SECTOR
FOR THE YEARS 2017 - 2021

TABLE NO.1

جدول رقم 1

Educational Status		Years					الأعوام	
		2021	2020	2019	2018	2017	المستوى التعليمي	
Training Cours Post Preparatory	Male	0	8	9	7	10	ذكور	دورة سنة بعد الإعدادية
	Female	0	13	8	5	7	إناث	
	Total	0	21	17	12	17	جملة	
Diploma Post Preparatory Technical/Vocational+Technical Secondary	Male	0	225	205	220	215	ذكور	دبلوم بعد الإعدادية فني مهني (ثانوية فنية)
	Female	0	42	54	50	30	إناث	
	Total	0	267	259	270	245	جملة	
Diploma Post Preparato (5 Years)	Male	1	1	3	6	7	ذكور	دبلوم بعد الإعدادية 5 سنوات
	Female	0	1	2	1	1	إناث	
	Total	1	2	5	7	8	جملة	
Diploma Post Secondary (2 Years)	Male	0	84	230	270	245	ذكور	دبلوم بعد الثانوية العامة عامين
	Female	0	299	747	850	525	إناث	
	Total	0	383	977	1,120	770	جملة	
Diploma Post Preparato (3 Years)	Male	61	174	420	175	320	ذكور	دبلوم بعد الثانوية العامة 3 سنوات
	Female	66	195	320	240	170	إناث	
	Total	127	369	740	415	490	جملة	
Bachelor	Male	361	936	1,327	1,230	1,255	ذكور	بكالوريوس / ليسانس
	Female	740	967	2,115	2,224	1,010	إناث	
	Total	1,101	1,903	3,442	3,454	2,265	جملة	
Post-Graduate Fellowship	Male	0	0	0	0	3	ذكور	دراسات عليا
	Female	1	1	1	1	1	إناث	
	Total	1	1	1	1	4	جملة	
Total	Male	423	1,428	2,194	1,908	2,055	ذكور	الإجمالي
	Female	807	1,518	3,247	3,371	1,744	إناث	
	Total	1,230	2,946	5,441	5,279	3,799	جملة	

Source: Office Of Civil Service And Insurances /Aden

المصدر: مكتب الخدمة المدنية والتأمينات / عدن

TABLE NO.2

رخص العمل الممنوحة للعمالة الأجنبية حسب المرافق و النوع للأعوام 2017-2021م
 WORKING PERMITS ISSUED FOR FOREIGNERS EMPLOYEES BY DEPARTMENTS AND SEX FOR THE YEARS 2017 - 2021

جدول رقم 2

الأعوام Years	2021			2020			2019			2018			2017			النوع sex	المرافق Departments
	المغادرون Departures	المجددون Renews	الوافدون لأول مرة Arrivals For First Time	المغادرون Departures	المجددون Renews	الوافدون لأول مرة Arrivals For First Time	المغادرون Departures	المجددون Renews	الوافدون لأول مرة Arrivals For First Time	المغادرون Departures	المجددون Renews	الوافدون لأول مرة Arrivals For First Time	المغادرون Departures	المجددون Renews	الوافدون لأول مرة Arrivals For First Time		
23	84	35	9	85	32	19	61	41	26	55	31	51	44	22	Male نُور	الإستثمار Investment	
																	27
4	16	6	4	19	4	5	11	11	6	13	6	53	25	4	Female إناث	المنطقة الحرة Freezone	
																	17
0	1	0	0	1	0	0	0	1	0	0	0	0	0	0	Female إناث	الإجمالي Total	
																	17
15	181	170	13	221	74	36	141	150	28	109	113	38	56	140	Male نُور	الإجمالي Total	
																	6
21	210	188	16	252	86	40	171	185	29	133	135	43	79	160	Total جملة	التشغيل Employment	
																	55
10	46	24	7	51	16	9	41	47	7	37	28	58	48	24	Female إناث	الإجمالي Total	
																	65

Source: Office Of Soaal And Labour /Aden

المصدر: مكتب الشؤون الاقتصادية والعمل / عدن

العمالة المحلية (المعنيين) حسب الفئات العمرية والنوع في القطاع الخاص للأعوام 2017 - 2021 م
 LOCAL EMPLOYEES (REGISTERED) BY AGE GROUPS AND SEX IN PRIVATE SECTOR FOR THE
 YEARS 2017 - 2021

TABLE NO.3

جدول رقم 3

Age Groups		Years					الأعوام	
		2021	2020	2019	2018	2017	الفئات العمرية	
19 - 15	Male	13	11	16	8	2	ذكور	19 - 15
	Female	2	1	1	0	0	إناث	
	Total	15	12	17	8	2	جملة	
24 - 20	Male	100	91	63	37	13	ذكور	24 - 20
	Female	8	4	7	4	4	إناث	
	Total	108	95	70	41	17	جملة	
29 - 25	Male	196	148	108	64	30	ذكور	29 - 25
	Female	19	11	9	10	5	إناث	
	Total	215	159	117	74	35	جملة	
34 - 30	Male	175	79	64	26	17	ذكور	34 - 30
	Female	10	7	4	6	1	إناث	
	Total	185	86	68	32	18	جملة	
39 - 35	Male	70	46	29	19	13	ذكور	39 - 35
	Female	2	4	4	2	1	إناث	
	Total	72	50	33	21	14	جملة	
44 - 40	Male	35	13	11	13	8	ذكور	44 - 40
	Female	2	0	1	0	2	إناث	
	Total	37	13	12	13	10	جملة	
49 - 45	Male	24	10	4	8	5	ذكور	49 - 45
	Female	1	0	1	0	2	إناث	
	Total	25	10	5	8	7	جملة	
54 - 50	Male	4	3	3	1	0	ذكور	54 - 50
	Female	1	0	0	1	0	إناث	
	Total	5	3	3	2	0	جملة	
59 - 55	Male	2	0	0	1	0	ذكور	59 - 55
	Female	0	0	0	0	0	إناث	
	Total	2	0	0	1	0	جملة	
64 - 60	Male	0	0	0	0	0	ذكور	64 - 60
	Female	0	0	0	0	0	إناث	
	Total	0	0	0	0	0	جملة	
65 +	Male	0	0	0	1	0	ذكور	65 +
	Female	0	0	0	0	0	إناث	
	Total	0	0	0	1	0	جملة	
Total	Male	619	401	298	178	88	ذكور	الإجمالي
	Female	45	27	27	23	15	إناث	
	Total	664	428	325	201	103	جملة	

Source: Office Of Soaal And Labour /Aden

المصدر : مكتب الشؤون الإجتماعية والعمل / عدن

العمالة المحلية (المعينين) حسب المستوى التعليمي والنوع في القطاع الخاص للأعوام 2017 - 2021م
 LOCAL EMPLOYEES (REGISTERED) BY EDUCATIONAL STATUS AND SEX IN PRIVATE
 SECTOR FOR THE YEARS 2017 - 2021

TABLE NO.4

جدول رقم 4

Educational Status		Years					الأعوام	
		2021	2020	2019	2018	2017	المستوى التعليمي	
Illiterate	Male	25	2	8	3	3	ذكور	أمية
	Female	1	0	1	0	0	إناث	
	Total	26	2	9	3	3	جملة	
Read & Write	Male	94	27	16	9	3	ذكور	يقرأ ويكتب
	Female	3	2	0	3	0	إناث	
	Total	97	29	16	12	3	جملة	
Primary	Male	9	5	5	1	3	ذكور	إبتدائي
	Female	2	0	0	0	0	إناث	
	Total	11	5	5	1	3	جملة	
Unity	Male	2	1	1	0	0	ذكور	موحدة
	Female	0	0	0	0	0	إناث	
	Total	2	1	1	0	0	جملة	
Intermediate	Male	25	25	27	19	6	ذكور	أعدادي / أساسي
	Female	0	1	0	0	0	إناث	
	Total	25	26	27	19	6	جملة	
Secondary	Male	153	145	113	65	31	ذكور	ثانوية عامة
	Female	7	4	9	2	5	إناث	
	Total	160	149	122	67	36	جملة	
Vocational Training Center	Male	0	1	7	9	1	ذكور	مراكز تدريب مهنية
	Female	0	0	0	0	0	إناث	
	Total	0	1	7	9	1	جملة	
Specialized Institutes	Male	45	42	34	17	8	ذكور	معاهد متخصصة
	Female	4	2	3	1	2	إناث	
	Total	49	44	37	18	10	جملة	
Post Graduate	Male	264	153	86	55	33	ذكور	جامعي
	Female	28	18	14	17	8	إناث	
	Total	292	171	100	72	41	جملة	
Postgraduate Fellowship	Male	2	0	1	0	0	ذكور	دراسات عليا
	Female	0	0	0	0	0	إناث	
	Total	2	0	1	0	0	جملة	
Total	Male	619	401	298	178	88	ذكور	الإجمالي
	Female	45	27	27	23	15	إناث	
	Total	664	428	325	201	103	جملة	

Source: Office Of Soaal And Labour /Aden

المصدر : مكتب الشؤون الإجتماعية والعمل / عدن

العمالة المحلية (المعنيين) حسب الحالة الاجتماعية والنوع في القطاع الخاص للأعوام 2017 - 2021م
 LOCAL EMPLOYEES (REGISTERED) BY MARITAL STATUS AND SEX IN PRIVATE SECTOR
 FOR THE YEARS 2017 - 2021

TABLE NO.5

جدول رقم 5

Years		الأعوام					الحالة الاجتماعية	
		2021	2020	2019	2018	2017		
Marital Status								
Never Married	Male	221	213	180	98	35	ذكور	لم يسبق له الزواج
	Female	31	23	14	17	10	إناث	
	Total	252	236	194	115	45	جملة	
Married	Male	398	188	118	79	53	ذكور	متزوج
	Female	12	2	12	6	4	إناث	
	Total	410	190	130	85	57	جملة	
Widowed	Male	0	0	0	1	0	ذكور	ارمل
	Female	0	0	1	0	0	إناث	
	Total	0	0	1	1	0	جملة	
Divorced	Male	0	0	0	0	0	ذكور	مطلق
	Female	2	2	0	0	1	إناث	
	Total	2	2	0	0	1	جملة	
Total	Male	619	401	298	178	88	ذكور	الإجمالي
	Female	45	27	27	23	15	إناث	
	Total	664	428	325	201	103	جملة	

Source: Office Of Soaal And Labour /Aden

المصدر : مكتب الشؤون الاجتماعية و العمل /عدن

عدد المسجلين من طالبي العمل حسب المستويات التعليمية والنوع في القطاع الخاص للأعوام 2017 - 2021م
NUMBER OF ENROLLMENT TO WORK BY EDUCATIONAL STATUS AND SEX IN PRIVATE
SECTOR FOR THE YEARS 2017 - 2021

TABLE NO. 6

جدول رقم 6

Educational Status		Years					الأعوام	
		2021	2020	2019	2018	2017	المستوى التعليمي	
Illiterate	Male	14	4	7	4	7	ذكور	أمي
	Female	2	2	0	0	1	إناث	
	Total	16	6	7	4	8	جملة	
Read & write	Male	131	31	17	9	8	ذكور	يقرأ ويكتب
	Female	9	3	1	3	0	إناث	
	Total	140	34	18	12	8	جملة	
Primary	Male	16	12	8	1	3	ذكور	إبتدائي
	Female	4	0	0	0	0	إناث	
	Total	20	12	8	1	3	جملة	
Unity	Male	1	1	1	0	0	ذكور	موحدة
	Female	2	0	0	0	0	إناث	
	Total	3	1	1	0	0	جملة	
Intermediate	Male	49	37	32	23	9	ذكور	إعدادي / أساسي
	Female	6	2	0	1	0	إناث	
	Total	55	39	32	24	9	جملة	
Secondary	Male	224	203	166	85	63	ذكور	ثانوية عامة
	Female	11	7	12	11	18	إناث	
	Total	235	210	178	96	81	جملة	
Vocational Training Center	Male	3	7	6	7	2	ذكور	مراكز تدريب مهنية
	Female	0	0	0	0	0	إناث	
	Total	3	7	6	7	2	جملة	
Specialized Institutes	Male	54	49	47	22	15	ذكور	معاهد متخصصة
	Female	10	3	3	4	2	إناث	
	Total	64	52	50	26	17	جملة	
Post- Graduate	Male	354	186	101	70	58	ذكور	جامعي
	Female	37	21	15	19	27	إناث	
	Total	391	207	116	89	85	جملة	
Postgraduate Fellowship	Male	0	0	0	0	0	ذكور	دراسات عليا
	Female	0	0	0	0	0	إناث	
	Total	0	0	0	0	0	جملة	
Total	Male	846	530	385	221	165	ذكور	الإجمالي
	Female	81	38	31	38	48	إناث	
	Total	927	568	416	259	213	جملة	

Source: Office Of Soaal And Labour /Aden

المصدر: مكتب الشؤون الاجتماعية والعمل/ عدن

عدد المسجلين من طالبي العمل حسب الفئات العمرية والنوع في القطاع الخاص للأعوام 2017 - 2021م

NUMBER OF ENROLLMENT TO WORK BY AGE & SEX IN PRIVATE SECTOR FOR THE YEARS 2017 - 2021

TABLE NO.7

جدول رقم 7

Years		2021	2020	2019	2018	2017	الأعوام		
							الفئات العمرية		
Age Groups									
19 - 15	Male	22	12	16	9	6	ذكور	19 - 15	
	Female	5	0	0	0	1	إناث		
	Total	27	12	16	9	7	جملة		
24 - 20	Male	140	135	90	43	26	ذكور	24 - 20	
	Female	15	7	5	7	13	إناث		
	Total	155	142	95	50	39	جملة		
29 - 25	Male	294	189	134	73	58	ذكور	29 - 25	
	Female	33	13	15	19	17	إناث		
	Total	327	202	149	92	75	جملة		
34 - 30	Male	221	89	76	35	25	ذكور	34 - 30	
	Female	12	10	6	5	8	إناث		
	Total	233	99	82	40	33	جملة		
39 - 35	Male	90	55	38	29	24	ذكور	39 - 35	
	Female	3	4	4	6	1	إناث		
	Total	93	59	42	35	25	جملة		
44 - 40	Male	43	29	17	15	10	ذكور	44 - 40	
	Female	7	3	0	0	3	إناث		
	Total	50	32	17	15	13	جملة		
49 - 45	Male	25	15	9	12	13	ذكور	49 - 45	
	Female	5	1	1	0	5	إناث		
	Total	30	16	10	12	18	جملة		
54 - 50	Male	6	5	5	2	2	ذكور	54 - 50	
	Female	1	0	0	1	0	إناث		
	Total	7	5	5	3	2	جملة		
59 - 55	Male	4	1	0	2	1	ذكور	59 - 55	
	Female	0	0	0	0	0	إناث		
	Total	4	1	0	2	1	جملة		
64 - 60	Male	1	0	0	0	0	ذكور	64 - 60	
	Female	0	0	0	0	0	إناث		
	Total	1	0	0	0	0	جملة		
65 +	Male	0	0	0	1	0	ذكور	65 +	
	Female	0	0	0	0	0	إناث		
	Total	0	0	0	1	0	جملة		
Total	Male	846	530	385	221	165	ذكور	الإجمالي	
	Female	81	38	31	38	48	إناث		
	Total	927	568	416	259	213	جملة		

Source: Office Of Soaal And Labour /Aden

المصدر : مكتب الشؤون الإجتماعية والعمل / عدن

عدد العاملين العرب والأجانب المرخص لهم رسمياً من مكتب الشؤون الإجتماعية والعمل والجهات الأخرى
بحسب القطاع للأعوام 2017 - 2021م

NUMBER OF ARAB & FOREIGN WORKERS HAVING OFFICIAL WORK PERMITS
FROM THE OFFICE OF SOCIAL AFFAIRS AND LABOUR & OTHER ENTITIES BY
SECOTOR FOR THE YEARS 2017-2021

TABLE NO. 8

جدول رقم 8

Years	الأعوام					القطاعات والجهات الأخرى
	2021	2020	2019	2018	2017	
Sectors & bodies						
Private sector	251	229	199	111	124	القطاع الخاص
Petroleum sector	38	16	44	94	32	قطاع النفط
Education & universities Sector	41	44	67	8	4	قطاع التعليم والجامعات
Investment	141	140	124	105	95	الإستثمار
Free Zones	37	44	54	46	45	المناطق الحرة
Vocational Training Centers	0	0	0	0	0	معاهد و مراكز التدريب المهني
Others	68	49	46	55	79	جهات أخرى
Total	576	522	534	419	379	الإجمالي

Source: Office Of Soaal And Labour / Aden

المصدر: مكتب الشؤون الإجتماعية والعمل/ عدن

عدد العاملين العرب والأجانب المرخص لهم رسمياً من مكتب الشؤون الاجتماعية والعمل والجهات الأخرى
بحسب المهنة للأعوام 2017- 2021م

NUMBER OF ARAB & FOREIGN WORKERS HAVING OFFICIAL WORK PERMITS FROM THE OFFICE OF
SOCIAL AFFAIRS AND LABOUR & OTHER ENTITIES BY OCCUPATIONS FOR THE YEARS 2017-2021

TABLE NO. 9

جدول رقم 9

Years	الأعوام					المهن الرئيسية
	2021	2020	2019	2018	2017	
Main occupations						
Directors in the general administration and business management	89	76	81	57	52	المدير في الإدارة العامة وإدارة الأعمال
Specialists in scientific, arts & human fields	118	102	110	86	58	الإختصاصيون في المجالات العلمية والفنية والانسانية
Technicians in scientific, arts & human fields	113	85	90	134	103	الفنيون في المجالات العلمية والفنية والانسانية
Clerks	1	2	0	0	0	الكتابة
Sales and services	7	7	14	6	3	البيع والخدمات
Craftsmen	100	106	79	20	27	الحرفيون
Engineenng Occupations And Assistance Basic	77	69	70	45	55	المهن الهندسية الاساسية والمساعدة
Agriculture Poultry And hunting	0	0	0	0	0	الزراعة و تربية الطيور و الصيد
Simple Occupations	71	75	90	71	81	المهن البسيطة
Total	576	522	534	419	379	الإجمالي

Source: Office Of Soaal And Labour / Aden

المصدر: مكتب الشؤون الاجتماعية والعمل/ عدن

الاستثمار

INVESTEMENT

Chapter	6	الفصل
Investment		الاستثمار

Index الفهرس

Table	رقم الجدول	عنوان الجدول
Main Investment Indicators For The Years 2017-2021	Table No.	أهم مؤشرات الإستثمار للأعوام 2017-2021 م
Total Of Allocated & Actual Investment For The Years 2017-2021 (Value In 000 Rial)	1	إجمالي الإستثمارات المخصصة والفعلية للأعوام 2017-2021م (القيمة بالألف ريال)
Distribution Of Allocated And Actual Investment By Ministries Offices For The Years 2017-2021 (Value In 000 Rial)	2	توزيع الإستثمارات المخصصة والفعلية حسب مكاتب الوزارات للأعوام 2017-2021م (القيمة بالألف ريال)
Distribution Of Allocated And Actual Investment By Economic Activity For The Years 2017-2021(Value In 000 Rial)	3	توزيع الإستثمارات المخصصة و الفعلية حسب النشاط الإقتصادي للأعوام 2017-2021 م (القيمة بالألف ريال)
Distribution Of Allocated And Actual Investments By Productive And Non Productive Branches For The Years 2017-2021(Value In 000 Rial)	4	توزيع الإستثمارات المخصصة و الفعلية حسب الفروع المنتجة والغيرمنتجة للأعوام 2017-2021 م (القيمة بالألف ريال)
Number Of Investment Projects Implemented By Economic Sectors For The Years 2017-2021	5	عدد المشاريع الإستثمارية المنفذة حسب القطاعات الاقتصادية للأعوام 2017-2021 م
Total Value Of Investments For Allocated And Actual Projects By Economic Sectors For The Years 2017-2021 (Value In 000 Rial)	6	القيمة الإجمالية للمشاريع الإستثمارية المخصصة والفعلية حسب القطاعات الاقتصادية للأعوام 2017-2021 م (القيمة بالألف ريال)
Level Of Financial Spend Of Local Authority Projects By Ministries Offices For The Years 2017-2021(Value In 000 Rial)	7	مستوى الإنفاق المالي لمشاريع السلطة المحلية حسب مكاتب الوزارات للأعوام 2017-2021 م (القيمة بالألف ريال)
The Actual Spending Level For The Local Authority Projects At The Governorate And Districts For The Years 2017-2021(Value In 000 Rial)	8	مستوى الإنفاق الفعلي لمشاريع السلطة المحلية على مستوى مركز المحافظة و المديريات للأعوام 2017-2021 م (القيمة بالألف ريال)
THE ACTUAL SPENDING LEVEL FOR THE LOCAL AUTHORITY PROJECTS AT THE GOVERNORATE AND DISTRICTS FOR THE YEARS 2017-2021 (Value In 000 Rial)	9	مستوى الإنفاق الفعلي لمشاريع السلطة المحلية على مستوى مركز المحافظة والمديريات للأعوام 2017-2021 م (القيمة بالألف ريال)
Investment Projects Approved By General Investment Authority For The Years 2021-2021 (Value In 000 Rial)	10	المشاريع الإستثمارية المرخصة في الهيئة العامة للإستثمار للأعوام 2017-2021 م (القيمة بالألف ريال)
Ongoing Investment Projects Of General Investment Authority For The Years 2017-2021 (Value In 000 Rial)	11	المشاريع الإستثمارية قيد التنفيذ في الهيئة العامة للإستثمار للأعوام 2017-2021 م (القيمة بالألف ريال)
Investment Projects Implemented In General Investment Authority For The Years 2017-2021 (Value In 000 Rial)	12	المشاريع الإستثمارية المنفذة في الهيئة العامة للإستثمار للأعوام 2017-2021 م (القيمة بالألف ريال)
Investment Projects Registeerd in the General Investment Authority for The Years 2017-2021 By The Lega Form (Value In 000 Rial)	13	المشاريع الإستثمارية المسجلة لدى الهيئة العامة للإستثمار للأعوام 2017-2021 م حسب الشكل القانوني(القيمة بالألف الريال)
Investment Projects Registered in The General Investment Authority for The Years 2017-2021 By The Nationality Of The Investor (Value In 000 Rial)	14	المشاريع الإستثمارية المسجلة لدى الهيئة العامة للإستثمار للأعوام 2017-2021 م حسب جنسية المستثمر (القيمة بالألف الريال يمني)
Approved Investment Projects of General Free Zone Authority By Economic Sectors For The Years 2017-2021(Value In Dollar)	15	المشاريع الإستثمارية المرخصة في الهيئة العامة للمنطقة الحرة حسب القطاعات الاقتصادية للأعوام 2017-2021 (القيمة بالدولار)
Ongoing Investment Projects of General Free Zone Authority By Economic Sectors For The Years 2017-2021(Value In Dollar)	16	المشاريع الإستثمارية قيد التنفيذ في الهيئة العامة للمنطقة الحرة حسب القطاعات الاقتصادية للأعوام 2017-2021 (القيمة بالدولار)
Implemented Investment Projects of General Free Zone Authority By Economic Sectors for The Years 2017-2021(Value In Dollar)	17	المشاريع الإستثمارية المنفذة في الهيئة العامة للمنطقة الحرة حسب القطاعات الاقتصادية للأعوام 2017-2021 م (القيمة بالدولار)

اهم مؤشرات الاستثمار للأعوام 2021-2017م
MAIN INVESTMENT INDICATORS FOR THE YEARS 2017- 2021

1- معدل نمو الاستثمارات العامة في محافظة عدن للأعوام 2017-2021م
1- RATE GROWTH OF PUBLIC INVESTMENT IN ADEN FOR THE YEARS 2017-2021

Year	2021	2020	2019	2018	2017
Rate	0	5.77	21.13	40.11	9.76

2- إجمالي المشاريع الاستثمارية للأعوام 2021-2017م
2- TOTAL OF INVESTMENT PROJECT FOR THE YEARS 2017-2021

Item	2021		2020		2019		2018		2017		الأعوام البيان
	%	العدد Number	%	العدد Number	%	العدد Number	%	العدد Number	%	العدد Number	
Public	0.00	0	95.37	165	94.21	179	95.74	180	96.59	170	حكومي
Private	0.00	0	4.65	8	5.79	11	4.26	8	3.41	6	خاص
Total	0.00	0	100	173	100	190	100	188	100	176	الإجمالي

3- عدد وقيمة المشاريع الاستثمارية الحكومية للأعوام 2017-2021 (القيمة بالآلاف الريال)
3-TOTAL NUMBER AND VALUE OF PUBLIC INVESTMENT PROJECTS FOR THE YEARS 2017-2021 (VALUE IN 00 RIAL)

الأعوام Years	2017				2018				2019				2020				2021			
	البيان Item	العدد Number	%	القيمة Value	العدد Number	%	القيمة Value	العدد Number	%	القيمة Value	العدد Number	%	القيمة Value	العدد Number	%	القيمة Value	العدد Number	%	القيمة Value	
محلي Local		170	100	1,639,827	180	100	2,297,524	100	2,782,889	179	100	2,943,559	165	100	2,943,559	0	0	0	0	

4- القيمة الإجمالية للمشاريع الاستثمارية الحكومية حسب بعض القطاعات للأعوام 2017 - 2021م (القيمة بالآلاف ريال)

4-TOTAL VALUE OF GOVERNMENT INVESTMENT PROJECTS BY SOME SECTORS FOR THE YEARS 2017-2021 (VALUE IN 000 RIAL)

Item	2021		2020		2019		2018		2017		الأعوام البيان
	%	القيمة Value	%	القيمة Value	%	القيمة Value	%	القيمة Value	%	القيمة Value	
Total Value	0.00	0	9.53	2,943,559	14.59	2,782,889	14.69	2,297,524	12.19	1,639,827	القيمة الإجمالية
Education	0.00	0	7.21	212,196	8.37	232,791	9.72	223,213	8.92	146,278	التربية والتعليم
Health And population	0.00	0	1.77	52,021	5.85	162,705	4.32	99,322	3.13	51,287	الصحة العامة والسكان
Technical And Vocational Education	0.00	0	0.55	16,170	0.37	10,312	0.65	14,850	0.14	2,343	التعليم الفني والتدريب المهني

5- العدد والقيمة الإجمالية للمشاريع الإستثمارية الخاصة حسب القطاعات الهيئية العامة للإستثمار للأعوام 2017 - 2021م (القيمة بالآلاف الريال)

5-TOTAL NUMBER AND VALUE OF PRIVATE INVESTMENT PROJECTS GENERAL INVESTMENT AUTHORITY BY SECTORS FOR THE YEARS 2017-2021 (VALUE IN 000 RIAL)

Item	2021		2020		2019		2018		2017		الأعوام البيان										
	%	value القيمة	%	value القيمة	%	value القيمة	%	value القيمة	%	value القيمة											
Total	0.00	0	0.00	0	100	3,226,440	100	5	100	3,199,372	100	5	100	642,988	100	2	100	121,813	100	1	الإجمالي
Services	0.00	0	0.00	0	0.00	0	0.00	0	0.00	0	0.00	0	0.00	0	0.00	0	0.00	0	0.00	0	الخدمات
Industry	0.00	0	0.00	0	11.81	381,120	20.0	1	96.87	3,099,372	80.0	4	100	642,988	100	2	0.00	0	0.00	0	الصناعي
Health	0.00	0	0.00	0	21.70	700,000	40.0	2	0.00	0	0.0	0	0.00	0	0.00	0	100	121,813	100	1	الصحة
Tourism	0.00	0	0.00	0	66.49	2,145,320	40.0	2	3.13	100,000	20.0	1	0.00	0	0.00	0	0.0	0	0	0	السياحي

6- العدد و القيمة الاجمالية للمشاريع الاستثمارية الخاصة حسب القطاعات للهيئة العامة للمنطقة الحرة للأعوام 2017-2021 (القيمة بالدولار)
6-TOTAL NUMBER AND VALUE OF PRIVATE INVESTMENT PROJECTS FOR FREE ZONE BY SECTORS (FOR THE YEARS 2017-2021 (VALUE IN DOLLAR

الأعوام	2021				2020				2019				2018				2017			
	البيانات	العدد Number	%	القيمة Value	العدد Number	%	القيمة Value	العدد Number	%	القيمة Value	العدد Number	%	القيمة Value	العدد Number	%	القيمة Value	العدد Number	%	القيمة Value	
الإجمالي Total		0	0.00	0	0	100	700,000	3	100	1,900,328	6	100	2,150,328	6	100	920,000	5	100		
التجارة Commerce		0	0.00	0	0	100	700,000	3	42.10	800,000	3	97.67	2,100,328	4	38.04	350,000	3	60.00		
الخدمات العامة Services		0	0.00	0	0	0.00	0	0	57.90	1,100,328	3	2.33	50,000	2	61.96	570,000	2	40.00		

1- إجمالي الاستثمارات المخصصة والفعالية للأعوام 2017 - 2021 م (القيمة بالآلاف ريال)
TOTAL OF ALLOCATED AND ACTUAL INVESTMENT FOR THE YEARS 2017-2021 (VALUE IN 000 RIAL)

TABLE NO. 1

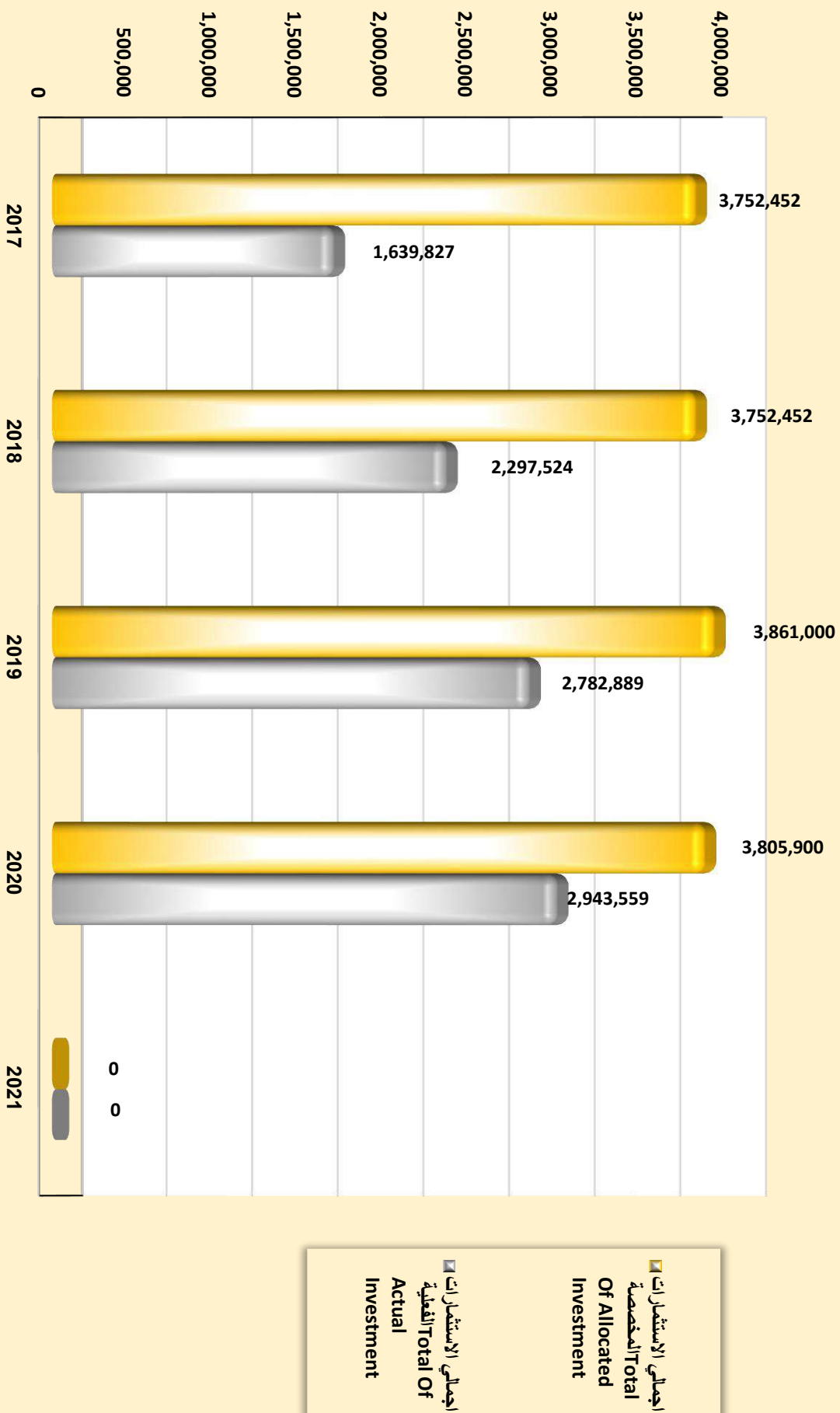
جدول رقم 1

Item	Years						البيان
	2021	2020	2019	2018	2017	الأعوام	
Total Of Allocated Investment	0	3,805,900	3,861,000	3,752,452	3,752,452	اجمالي الاستثمارات المخصصة	
Total Of Actual Investment	0	2,943,559	2,782,889	2,297,524	1,639,827	اجمالي الاستثمارات الفعلية	
Progress Rate %	0	77.34	72.08	61.23	43.70	نسبة الإنجاز %	
Growth Average %	0	5.77	21.13	40.11	9.76	معدل النمو %	

Source :Planning And International Cooperation -Aden

المصدر : مكتب التخطيط والتعاون الدولي

1- إجمالي الإستثمارات المخصصة و الفعليّة للأعوام 2017 - 2021 م (القيمة بالآلاف ريال)
 TOTAL OF ALLOCATED AND ACTUAL INVESTMENT FOR THE YEARS 2017-2021 (VALUE IN 000 RIAL)



توزيع الاستثمارات المخصصة والفعلية حسب مكاتب الوزارات للأعوام 2017-2021 (لقيمة بالآلاف ريال)
DISTRIBUTION OF ALLOCATED AND ACTUAL INVESTMENT BY MINISTRIES OFFICES FOR THE YEARS 2017-2021 (VALUE IN 000 RIAL)

TABLE NO. 2

جدول 2

Years	2019			2018			2017			الأعوام
	نسبة الإنجاز % Progress Rate %	الفعلي Actual	المخصص Allocated	نسبة الإنجاز % Progress Rate %	الفعلي Actual	المخصص Allocated	نسبة الإنجاز % Progress Rate %	الفعلي Actual	المخصص Allocated	
Grand Total	72.08	2,782,889	3,861,000	61.23	2,279,524	3,752,452	43.70	1,639,827	3,752,452	الإجمالي العام
Agriculture And Irrigation	98.00	4,900	5,000	49.44	4,944	10,000	0.00	0	10,000	الزراعة والري
Fish Wealth	43.12	19,403	45,000	49.18	33,859	68,850	2.77	1,906	68,850	الثروة السمكية
Industry	0.00	0	0	0.00	0	0	0.00	0	0	الصناعة
Electric, Water And Sewerage	0.00	0	0	0.00	0	0	0.00	0	0	الكهرباء والمياه والصرف الصحي
General Electric Corporation	0.00	0	0	0.00	0	0	0.00	0	0	المؤسسة العامة للكهرباء
Water Supply & Sewages Corporation	0.00	0	0	0.00	0	0	0.00	0	0	المؤسسة العامة للمياه والصرف الصحي
Rural Water & Electricity	0.00	0	0	0.00	0	0	0.00	0	0	الكهرباء ومياه الريف

Source : Planning And International Cooperation -Aden
Source : Data Is Non Investment Programm For Local Projects Authority For The Year 2021 From The Office
Planning & Intrnational Intrnational Cooperation

المصدر : مكتب التخطيط والتعاون الدولي - عدن
المصدر : عدم توفير بيانات البرنامج الاستثماري للمشاريع المحلية لعام 2021م
من مكتب التخطيط والتعاون الدولي / عدن

توزيع الاستثمارات المخصصة والفعلية حسب مكاتب الوزارات للإعوام 2021-2017

DISTRIBUTION OF ALLOCATED AND ACTUAL INVESTMENT BY MINISTRIES OFFICES FOR THE YEARS 2017-2021 (VALUE IN 000 RIAL)

TABLE NO. 2 CONT.

تابع جدول 2

Years	2019			2018			2017			الأعوام
	نسبة الإنجاز % Progress Rate %	الفعلي Actual	المخصص Allocated	نسبة الإنجاز % Progress Rate %	الفعلي Actual	المخصص Allocated	نسبة الإنجاز % Progress Rate %	الفعلي Actual	المخصص Allocated	
Oil & Minerals	0.00	0	0	0.00	0	0	0.00	0	0	النفط والمعادن
Aden Refinery company	0.00	0	0	0.00	0	0	0.00	0	0	شركة مصافي عدن
Yemen Company For Gas	0.00	0	0	0.00	0	0	0.00	0	0	الشركة اليمنية للغاز
Geological area and mineral resources	0.00	0	0	0.00	0	0	0.00	0	0	المساحة الجيولوجية والثروات المعدنية
Public works and roads	147.92	1,601,187	1,082,500	111.56	1,462,766	1,311,202	87.46	1,146,800	1,311,202	الاشغال العامة والطرق
Transportation	20.67	6,202	30,000	0.00	0	16,250	0.00	0	16,250	النقل
Transport and Marine Office	20.67	6,202	30,000	0.00	0	16,250	0.00	0	16,250	الهيئة العامة والنقل والشئون البحرية
Transportation	0.00	0	10,000	0.00	0	10,000	0.00	0	10,000	المواصلات
It & Orgnization		0	10,000	0.00	0	10,000	0.00	0	10,000	الاتصالات وتقنية المعلومات
Education	31.20	232,791	746,200	26.57	223,213	840,187	17.41	146,278	840,187	التربية والتعليم

Source :Planning And International Cooperation -Aden
Source :Data Is Non Investment Program For Local Projects Authority For The Year 2021 From The Office
Planning & Intrnational Intrnational Cooperation -Aden

المصدر : مكتب التخطيط والتعاون الدولي - عدن
المصدر : عدم توفير بيانات البرنامج الاستثماري لمشروع المنطقة المحلية لعام 2021م
من مكتب التخطيط والتعاون الدولي م / عدن

توزيع الاستثمارات المخصصة والفعلية حسب مكاتب الوزارات للأعوام 2017-2021 م (القيمة بالآلاف ريال)
 DISTRIBUTION OF ALLOCATED AND ACTUAL INVESTMENT BY MINISTRIES OFFICES FOR THE YEARS 2017-2021 (VALUE IN 000 RIAL)

تابع جدول 2

Item	2021		2020		الأعوام		
	نسبة الإنجاز % Progress Rate %	الفعلي Actual	المخصص Allocated	نسبة الإنجاز % Progress Rate %		الفعلي Actual	المخصص Allocated
Grand Total	0.00	0	0	77.34	2,943,559	3,805,900	الإجمالي العام
Agriculture And Irrigation	0.00	0	0	0.00	0	5,000	الزراعة والري
Fish Wealth	0.00	0	0	0.00	0	35,600	الثروة السمكية
Industry	0.00	0	0	0.00	0	0	الصناعة
Electric, Water And Sewerage	0.00	0	0	0.00	0	0	الكهرباء والمياه والصرف الصحي
General Electric Corporation	0.00	0	0	0.00	0	0	المؤسسة العامة للكهرباء
Water Supply & Sewages Corporation	0.00	0	0	0.00	0	0	المؤسسة العامة للمياه والصرف الصحي
Rural Water & Electricity	0.00	0	0	0.00	0	0	الكهرباء ومياه الريف

Source :Planning And International Cooperation - Aden
 Source :Data Is Non Investment Program For Locl Projects Authority For The Year 2021 From The Office
 Planning & Intrnational Intrnational Cooperation - Aden

المصدر : مكتب التخطيط والتعاون الدولي - عدن
 المصدر : عدم توفير بيانات البرنامج الاستثماري للمشاريع السلطة المحلية لعام 2021م
 من مكتب التخطيط والتعاون الدولي / عدن

توزيع الاستثمارات المخصصة والفعلية حسب مكاتب الوزارات للأعوام 2017-2021م (القيمة بالآلاف ريال)
 DISTRIBUTION OF ALLOCATED AND ACTUAL INVESTMENT BY MINISTRIES OFFICES FOR THE YEARS 2017-2021 (VALUE IN 000 RIAL)

TABLE NO. 2 CONT.

تابع جدول 2

Item	Years			الأعوام			
	2021	2020	الأعوام	2021	2020	الأعوام	
	نسبة الإنجاز % Progress Rate %	الفعلي Actual	المخصص Allocated	نسبة الإنجاز % Progress Rate %	الفعلي Actual	المخصص Allocated	
Oil & Minerals	0	0	0	0.00	0	0	النفط والمعادن
Aden Refinery company	0	0	0	0.00	0	0	شركة مصافي عدن
Yemen Company For Gas	0	0	0	0.00	0	0	الشركة اليمنية للغاز
Geological area and mineral resources	0	0	0	0.00	0	0	المساحة الجيولوجية والثروات والمعنية
Public works and roads	0	0	0	112.93	1,456,782	1,290,000	الأشغال العامة والطرق
Transportation	0	0	0	0.00	0	44,000	النقل
Transport and Marine Office	0	0	0	0.00	0	44,000	الهيئة العامة والنقل والشئون البحرية
Transportation	0	0	0	0.00	0	0	المواصلات
It & Orgnization	0	0	0	0.00	0	0	الاتصالات وتقنية المعلومات
Education	0	0	0	28.05	212,196	756,600	التربية والتعليم

Source :Planning And International Cooperation -Aden
 Source :Data Is Non Investment Program For Locl Projects Authority For The Year 2021 From The Office
 Planning & Intrnational Intrnational Cooperation - Aden

المصدر : مكتب التخطيط والتعاون الدولي - عدن
 المصدر : عدم توفر بيانات البرنامج الاستثماري لمشاريع السلطة المحلية لعام 2021م
 من مكتب التخطيط والتعاون الدولي / عدن

توزيع الاستثمارات المخصصة والقطعة حسب مكاتب الوزارات للأعوام 2017-2021 م (القيمة بالآلاف ريال)
DISTRIBUTION OF ALLOCATED AND ACTUAL INVESTMENT BY MINISTRIES
OFFICES FOR THE YEARS 2017-2021 (VALUE IN 000 RIAL)

TABLE NO. 2 CONT.

تابع جدول رقم 2

Item	2019			2018			2017			الأعوام
	نسبة الإنجاز % Progress Rate	فعلي Actual	مخصص Allocated	نسبة الإنجاز % Progress Rate	فعلي Actual	مخصص Allocated	نسبة الإنجاز % Progress Rate	فعلي Actual	مخصص Allocated	
Public health & Population	45.77	162,705	355,500	20.54	99,322	483,620	10.60	51,287	483,620	الصحة العامة والسكان
Civil Service & Pension	0.00	0	12,000	0.00	0	10,500	0.00	0	10,500	الخدمة المدنية والتأمينات
Labour And Social Affairs	30.92	34,819	112,600	2.98	3,958	132,700	9.47	12,570	132,700	الشؤون الاجتماعية والعمل
Information	0.00	0	0	0.00	0	2,000	0.00	0	2,000	الإعلام
Culture	0.00	0	5,000	0.00	0	10,000	0.00	0	10,000	الثقافة
Public Authority For Tourism	0.00	0	0	0.00	0	1,000	0.00	0	1,000	الهيئة العامة للسياحة
Youth & Sports	97.47	77,972	80,000	42.17	56,510	134,000	15.61	20,923	134,000	الشباب والرياضة
Planning And International Cooperation	76.19	32,000	42,000	47.62	14,999	31,500	38.10	12,000	31,500	التخطيط والتعاون الدولي
Technical Learning & Vocational Training	10.01	10,312	103,000	18.41	14,850	80,650	2.91	2,343	80,650	التعليم الفني و التدريب المهني
Local Administration	50.32	589,853	1,172,200	64.85	376,102	579,993	40.06	232,352	579,993	مكتب الإدارة المحلية (ديوان المحافظة)
Finance	26.86	10,745	40,000	25.00	7,001	28,000	47.74	13,368	28,000	المالية
Immigrants Affairs	0.00	0	20,000	0.00	0	2,000	0.00	0	2,000	الشؤون القانونية

Source : Planning And International Cooperation -Aden
Source : Data Is Non Investment Program For Local Projects Authority For The Year 2021 From The Office
Planning & Intrnational Intrnational Cooperation - Aden

المصدر : مكتب التخطيط والتعاون الدولي - عدن
المصدر : عدم توفر بيانات البرنامج الاستثماري لمشاريع السلطة المحلية لعام 2021م
من مكتب التخطيط والتعاون الدولي / عدن

توزيع الاستثمارات المخصصة والفعلية حسب مكاتب الوزارات للأعوام 2017-2021 م (القيمة بالآلاف ريال)
DISTRIBUTION OF ALLOCATED AND ACTUAL INVESTMENT BY MINISTRIES
OFFICES FOR THE YEARS 2017-2021 (VALUE IN 000 RIAL)

TABLE NO. 2 CONT.

تابع جدول رقم 2

Item	Years				2020				الأعوام	
	2021		2020		2020		2020			
	نسبة الإنجاز % Progress Rate	فعلي Actual	مخصص Allocated	نسبة الإنجاز % Progress Rate	فعلي Actual	مخصص Allocated	نسبة الإنجاز % Progress Rate	فعلي Actual	مخصص Allocated	البيان
Transportation	0.00	0	0	0.00	0	0	0.00	0	0	المواصلات
It & Organization	0.00	0	0	0.00	0	0	0.00	0	0	الاتصالات وتقنية المعلومات
Education	0.00	0	0	28.05	212,196	756,600	28.05	212,196	756,600	التربية والتعليم
Public health & Population	0.00	0	0	17.52	52,021	297,000	17.52	52,021	297,000	الصحة العامة والسكان
Civil Service & Pension	0.00	0	0	0.00	0	17,000	0.00	0	17,000	الخدمة المدنية والتأمينات
Labour And Social Affairs	0.00	0	0	37.84	58,882	155,600	37.84	58,882	155,600	الشؤون الاجتماعية والعمل
Information	0.00	0	0	100.00	5,000	5,000	100.00	5,000	5,000	الإعلام
Culture	0.00	0	0	0.00	0	0	0.00	0	0	الثقافة
Public Authority For Tourism	0.00	0	0	132.73	3,982	3,000	132.73	3,982	3,000	الهيئة العامة للسياحة
Youth & Sports	0.00	0	0	68.22	130,892	192,000	68.22	130,892	192,000	الشباب والرياضة
Planning And International Cooperation	0.00	0	0	27.78	15,000	54,000	27.78	15,000	54,000	التخطيط والتعاون الدولي
Technical Learning & Vocational Training	0.00	0	0	21.56	16,170	75,000	21.56	16,170	75,000	التعليم الفني و التدريب المهني
Local Administration	0.00	0	0	116.37	984,641	846,100	116.37	984,641	846,100	مكتب الإدارة المحلية(ديوان المحافظة)
Finance	0.00	0	0	31.61	7,903	25,000	31.61	7,903	25,000	المالية
Immigrants Affairs	0.00	0	0	0.00	0	5,000	0.00	0	5,000	الشؤون القاتونية

Source : Planning And International Cooperation -Aden
 Source : Data Is Non Investment Program For Local Projects Authority For The Year 2021 From The Office
 Planning & Intrnational Intrnational Cooperation -Aden

المصدر : مكتب التخطيط والتعاون الدولي - عدن
 المصدر : عدم توفر بيانات البرنامج الاستثماري لمشروع السلطة المحلية لعام 2021م
 من مكتب التخطيط والتعاون الدولي /م عدن

توزيع الاستثمارات المخصصة و الفعلية حسب النشاط الإقتصادي للأعوام 2017 - 2021 م (القيمة بالآلف ريال)
DISTRIBUTION OF ALLOCATED AND ACTUAL INVESTMENT BY ECONOMIC ACTIVITY
FOR THE YEARS 2017-2021 (VALUE IN 000 RIAL)

TABLE NO. 3

جدول رقم 3

Item	2019		2018		2017		الأعوام
	فعلی Actual	مخصص Allocated	فعلی Actual	مخصص Allocated	فعلی Actual	مخصص Allocated	
Total Investment	2,782,889	3,861,000	2,297,524	3,752,452	1,639,827	3,752,452	اجمالي الاستثمارات
1-Agriculture And Irrigation	0	0	0	5,000	0	5,000	1-الزراعة والسري
A- Vegetable Production	0	0	0	5,000	0	5,000	أ- إنتاج نباتي
B- Animal Production	0	0	0	0	0	0	ب- إنتاج حيواني
2-Fish Wealth	0	0	0	0	0	0	2- الثروة السمكية
3-Industry	542,507	406,400	346,109	323,970	279,602	325,170	3- الصناعة
A-Extractions	0	0	0	0	0	0	أ- الصناعات الاستخراجية
B-Electricity, Water And Oil Refinery	542,507	406,400	346,109	323,970	279,602	325,170	ب- الكهرباء و الماء وتكرير النفط
1-Electriciy	214,415	161,000	141,098	214,050	140,468	215,250	1- الكهرباء
2-Water	328,092	245,400	205,011	109,920	139,134	109,920	2- الماء
3- Oil Refining	0	0	0	0	0	0	3- تكرير النفط
C-Transforming Manufacturing	0	0	0	0	0	0	ج- الصناعات التحويلية
1- Food Stuff's Drinks And Tobacco	0	0	0	0	0	0	1- الصناعات الغذائية والمشروبات و التبغ
2- Wood Manufacturing & Printing Papers	0	0	0	0	0	0	2-الصناعات الخشبية وطباعة الورق
3-Chemical Industries	0	0	0	0	0	0	3- الصناعات الكيماوية
4- Plastic Manufacturing	0	0	0	0	0	0	4 - الصناعات البلاستيكية

Source :Planning And International Cooperation -Aden
Source :Data Is Non Investment Programm For Local Projects Authority For The Year 2021 From The Office
Planning & Intrnational Intrnational Cooperatiun - Aden

المصدر : مكتب التخطيط والتعاون الدولي - عدن
المصدر : عدم توفير بيانات البرنامج الاستثماري لمشروع المنطقة المحلية لعام 2021م
من مكتب التخطيط والتعاون الدولي /م عدن

توزيع الاستثمارات المخصصة و الفعلية حسب النشاط الإقتصادي للأعوام 2017 - 2021 م (القيمة بالآلاف ريال)
DISTRIBUTION OF ALLOCATED AND ACTUAL INVESTMENT BY ECONOMIC ACTIVITY
FOR THE YEARS 2017-2021 (VALUE IN 000 RIAL)

TABLE NO. 3 CONT.

تابع جدول رقم 3

Item	2019		2018		2017		الأعوام
	فعلي	مخصص	فعلي	مخصص	فعلي	مخصص	
5- Metallic Manufacturing & Ships Repair	0	0	0	0	0	0	5- الصناعات المعدنية وإصلاح السفن
6-Other Trans For Mation	0	0	0	0	0	0	6 - الصناعات التحويلية الأخرى
4- Building And construction	0	0	0	5,000	0	5,000	4- ابناء و التشييد
5-Trade, Restaurants And Hotels	11,879	63,000	20,510	188,850	3,406	188,850	5- التجارة والمطاعم والفنادق
A-Foreign Trade	0	0	0	0	0	0	أ-التجارة الخارجية
B-Home Trade	11,879	63,000	20,510	188,850	3,406	188,850	ب-التجارة الداخلية
C-Restaurants And Hotels	0	0	0	0	0	0	ج-المطاعم و الفنادق
6-Transport & Communication	435,761	622,000	506,889	579,540	401,727	578,340	6- النقل والمواصلات:
A-Land Transport	435,761	612,000	506,889	569,540	401,727	568,340	أ-النقل البري
B-Sea Transport	0	0	0	0	0	0	ب-النقل البحري
C-Air Transport	0	0	0	0	0	0	ج-النقل الجوي
D-Post & Telecomm Unration	0	10,000	0	10,000	0	10,000	د- البريد والاتصالات المسلكية واللاسلكية

Source :Planning And International Cooperation -Aden

المصدر : مكتب التخطيط والتعاون الدولي - عدن

Source :Data Is Non Investment Programm For Locl Projects Authority For The Year 2021 From The Office Planning & Intrnational Intrnational Cooperation - Aden

المصدر : عدم توفير بيانات البرنامج الاستثماري لمشاريع المنطقة المحلية لعام 2021م من مكتب التخطيط والتعاون الدولي /م عدن

TABLE NO. 3 CONT.

**DISTRIBUTION OF ALLOCATED AND ACTUAL INVESTMENT BY ECONOMIC ACTIVITY
FOR THE YEARS 2017-2021 (VALUE IN 000 RIAL)**

تابع جدول رقم 3

Item	2019		2018		2017		الأعوام
	فقطي Actual	مخصص Allocated	فقطي Actual	مخصص Allocated	فقطي Actual	مخصص Allocated	
7- Social Services	1,792,742	2,769,600	1,424,016	2,650,092	955,092	2,650,092	7- الخدمات الاجتماعية:
A-Financial Services	0	0	0	0	0	0	الخدمات المالية
B- Housing And Reale States Services	0	20,000	0	15,000	0	15,000	بيدا الإسكان والخدمات العقارية
C-Education Services	244,763	842,200	216,229	876,837	148,621	876,837	ج-الخدمات التعليمية
D-Health Services	162,705	355,500	127,435	478,620	51,380	478,620	د-الخدمات الصحية
E-Culturm Information And Entertainment Services	164,831	151,000	161,032	300,500	87,627	300,500	هـ-الخدمات الثقافية والإعلامية والترفيهية
F- Other Governmental Services	1,220,443	1,400,900	919,250	979,135	667,464	979,135	و-الخدمات الحكومية الأخرى

Source :Planning And International Cooperation -Aden

Source :Data Is Non Investment Programm For Local Projects Authority For The Year 2021 From The Office Planning & Intrnational Intrnational Cooperatiun - Aden

المصدر : مكتب التخطيط والتعاون الدولي - عدن
المصدر : عدم توفير بيانات البرنامج الاستثماري لمشروع المنطقة المحلية لعام 2021م

من مكتب التخطيط والتعاون الدولي /م عدن

توزيع الاستثمارات المخصصة و الفعلية حسب النشاط الإقتصادي للأعوام 2017-2021 م (القيمة بالآلاف ريال)
DISTRIBUTION OF ALLOCATED AND ACTUAL INVESTMENT BY ECONOMIC ACTIVITY
FOR THE YEARS 2017 - 2021 (VALUE IN 000 RIAL)

TABLE NO. 3 CONT.

تابع جدول رقم 3

Item	Years		Actual	Allocated	Actual	Allocated	الأعوام	البيان
	2021	2020						
	فعلي	مخصص	فعلي	مخصص	فعلي	مخصص		
	Actual	Allocated	Actual	Allocated	Actual	Allocated		
Total Investment	0	0	2,943,559	3,805,900				اجمالي الاستثمارات
1-Agriculture And Irrigation	0	0	0	0				1-الزراعة والري
A- Vegetable Production	0	0	0	0				أ- إنتاج نباتي
B- Animal Production	0	0	0	0				ب- إنتاج حيواني
2-Fish Wealth	0	0	0	0				2- الثروة السمكية
3-Industry	0	0	343,347	478,000				3- الصناعة
A-Extractions	0	0	0	0				أ- الصناعات الاستخراجية
B-Electricity, Water And Oil Refinery	0	0	343,347	478,000				ب- الكهرباء و الماء وتكرير النفط
1-Electricity	0	0	170,666	214,000				1- الكهرباء
2-Water	0	0	172,681	264,000				2- الماء
3- Oil Refining	0	0	0	0				3- تكرير النفط
C-Transforming Manufacturing	0	0	0	0				ج- الصناعات التحويلية
1- Food Stuffs Drinks And Tobacco	0	0	0	0				1- الصناعات الغذائية والمشروبات و التبغ
2- Wood Manufacturing & Printing Papers	0	0	0	0				2-الصناعات الخشبية وطباعة الورق
3-Chemical Industries	0	0	0	0				3- الصناعات الكيماوية
4- Plastic Manufacturing	0	0	0	0				4-الصناعات البلاستيكية

Source :Planning And International Cooperation -Aden
Source :Data Is Non Investment Program For Local Projects Authority For The Year 2021 From The Office
Planning & Intrnational Intrnational Cooperation - Aden

المصدر : مكتب التخطيط والتعاون الدولي - عدن
المصدر : عدم توفير بيانات البرنامج الاستثماري لمشروع المنطقة المحلية لعام 2021م
من مكتب التخطيط والتعاون الدولي م/ عدن

توزيع الإستثمارات المخصصة و الفعلية حسب النشاط الإقتصا دي للأعوام 2017 - 2021 م (القيمة بالآلاف ريال)
 DISTRIBUTION OF ALLOCATED AND ACTUAL INVESTMENT BY ECONOMIC ACTIVITY
 FOR THE YEARS 2017-2021 (VALUE IN 000 RIAL)

TABLE NO. 3 CONT.

تبلغ جدول رقم 3

Item	Years		2021		2020		الأعوام	البيان
	فعلي	مخصص	فعلي	مخصص	فعلي	مخصص		
5- Metallic Manufacturing & Ships Repair	0	0	0	0	0	0	5- الصناعات المعدنية وإصلاح السفن	
6-Other Trans For Mation	0	0	0	0	0	0	6- الصناعات التحويلية الأخرى	
4- Building And construction	0	0	0	0	0	0	4-البناء و التشييد	
5-Trade, Restaurants And Hotels	0	0	4,497	66,600	4,497	66,600	5- التجارة و المطاعم و الفنادق	
A-Foreign Trade	0	0	0	0	0	0	أ-التجارة الخارجية	
B-Home Trade	0	0	4,497	66,600	4,497	66,600	ب-التجارة الداخلية	
C-Restaurants And Hotels	0	0	0	0	0	0	ج-المطاعم و الفنادق	
6-Transport & Communication	0	0	275,552	598,500	275,552	598,500	6- النقل و المواصلات:	
A-Land Transport	0	0	275,455	598,000	275,455	598,000	أ-النقل البري	
B-Sea Transport	0	0	0	0	0	0	ب- النقل البحري	
C-Air Transport	0	0	0	0	0	0	ج- النقل الجوي	
D-Post & Telecomm Unration	0	0	97	500	97	500	د- البريد و الاتصالات السلكية و اللاسلكية	

Source :Planning And International Cooperation -Aden
 Source :Data Is Non Investment Programm For Local Projects Authority For The Year 2021 From The Office
 Planning & Intrnational Intrnational Cooperation-Aden

المصدر : مكتب التخطيط والتعاون الدولي - عدن
 المصدر : عدم توفير بيانات البرنامج الإستثماري لمشاريع المنطقة المحلية لعام 2021م
 من مكتب التخطيط والتعاون الدولي م/ عدن

توزيع الإستثمارات المخصصة و الفعلية حسب النشاط الإقتصادي للأعوام 2017 - 2021 م (القيمة بالآلاف ريال)
DISTRIBUTION OF ALLOCATED AND ACTUAL INVESTMENT BY ECONOMIC ACTIVITY
FOR THE YEARS 2017-2021 (VALUE IN 000 RIAL)

TABLE NO. 3 CONT.

تابع جدول رقم 3

Item	Years		2020		الأعوام
	فعلي Actual	مخصص Allocated	فعلي Actual	مخصص Allocated	
7- Social Services	0	0	2,320,163	2,662,800	7-الخدمات الاجتماعية:
A-Financial Services	0	0	0	0	أ-الخدمات المالية
B- Housing And Reale States Services	0	0	0	10,000	ب-الإسكان والخدمات العقارية
C-Education Services	0	0	222,121	857,600	ج- الخدمات التعليمية
D-Health Services	0	0	40,982	276,000	د-الخدمات الصحية
E-Culturm Information And Entertainment Services	0	0	222,849	311,000	هـ -الخدمات الثقافية والإعلامية والترفيهية
F- Other Governmental Services	0	0	1,834,211	1,208,200	و- الخدمات الحكومية الأخرى

Source :Planning And International Cooperation -Aden
 Source :Data Is Non Investment Programm For Local Projects Authority For The Year 2021 From The Office
 Planning & Intrnational Intrnational Cooperation- Aden

المصدر : مكتب التخطيط والتعاون الدولي - عدن
 المصدر : عدم توفير بيانات البرنامج الاستثماري لمشاريع السلطة المحلية لعام 2021م
 من مكتب التخطيط والتعاون الدولي م/ عدن

توزيع الإستثمارات المخصصة و الفعالية حسب الفروع المنتجة و الغير منتجة للأعوام 2017-2021م (القيمة بالآلاف ريال)
DISTRIBUTION OF ALLOCATED AND ACTUAL INVESTMENTS BY PRODUCTIVE AND NON PRODUCTIVE BRANCHES
FOR THE YEARS 2017-2021 (VALUE IN 000 RIAL)

TABLE NO. 4

جدول رقم 4

Item	2019		2018		2017		الأعوام	البيان
	فعلية Actual	مخصص Allocated	فعلية Actual	مخصص Allocated	فعلية Actual	مخصص Allocated		
Total Investments	2,782,889	3,861,000	2,297,524	3,752,452	1,639,827	3,752,452		إجمالي الإستثمارات
1- Productive Branches	990,147	1,091,400	873,508	1,102,360	684,735	1,102,360		1- الفروع المنتجة
Industry	542,507	406,400	346,109	323,970	279,602	325,170		صناعة
Agriculture	0	0	0	5,000	0	5,000		زراعة
Fish	0	0	0	0	0	0		اسماك
Building And Constructions	0	0	0	5,000	0	5,000		بناء و تشييد
Transport And Communication	435,761	622,000	506,889	579,540	401,727	578,340		نقل و مواصلات
Trade, Restaurants And Hotels	11,879	63,000	20,510	188,850	3,406	188,850		تجارة و مطاعم و فنادق
2-Non Productive Branches	1,792,742	2,769,600	1,424,016	2,650,092	955,092	2,650,092		2- الفروع الغير منتجة
Social Services	1,792,742	2,769,600	1,424,016	2,650,092	955,092	2,650,092		الخدمات الإجتماعية

Source : Planning And International Cooperation -Aden
 Source : Data Is Non Investment Programm For Locl Projects Authority For The Year 2021 From The Office
 Planning & Intrnational Intrnational Cooperation -Aden

المصدر : مكتب التخطيط والتعاون الدولي - عدن
 المصدر : عدم توفير بيانات البرنامج الإستثماري لمشروع السلطة المحلية لعام 2021م
 من مكتب التخطيط والتعاون الدولي /م عدن

توزيع الإستثمارات المخصصة و الفعلية حسب الفروع المنتجة والغير منتجة للأعوام 2021-2017م (القيمة بالآلف ريال)
DISTRIBUTION OF ALLOCATED AND ACTUAL INVESTMENTS BY PRODUCTIVE AND NON PRODUCTIVE BRANCHES
FOR THE YEARS 2017-2021 (VALUE IN 000 RIAL)

TABLE NO. 4 CONT.

تابع جدول رقم 4

Item	Years		Actual فعلی	Allocated مخصص	Actual فعلی	Allocated مخصص	الأعوام	البيان
	2021	2020						
Total Investments	0	0	2,943,559	3,805,900				إجمالي الإستثمارات
1- Productive Branches	0	0	623,396	1,143,100				1- الفروع المنتجة
Industry	0	0	343,347	478,000				صناعة
Agriculture	0	0	0	0				زراعة
Fish	0	0	0	0				اسماك
Building And Constructions	0	0	0	0				بناء و تشييد
Transport And Communication	0	0	275,552	598,500				نقل و مواصلات
Trade, Restaurants And Hotels	0	0	4,497	66,600				تجارة و مطاعم و فنادق
2-Non Productive Branches	0	0	2,320,163	2,662,800				2- الفروع الغير منتجة
Social Services	0	0	2,320,163	2,662,800				الخدمات الإجتماعية

Source :Planning And International Cooperation -Aden
Source :Data Is Non Investment Program For Local Projects Authority For The Year 2021 From The Office
Planning & Intrnational Intrnational Cooperation -Aden

المصدر : مكتب التخطيط والتعاون الدولي - عدن
المصدر : عدم توفير بيانات البرنامج الإستثماري لمشروعات السلطة المحلية لعام 2021م
من مكتب التخطيط والتعاون الدولي /م/ عدن

توزيع الإستثمارات المخصصة و الفعالية حسب الفروع المنتجة و الغير منتجة للأعوام 2017-2021م (القيمة بالآلاف ريال)
DISTRIBUTION OF ALLOCATED AND ACTUAL INVESTMENTS BY PRODUCTIVE AND NON PRODUCTIVE BRANCHES
FOR THE YEARS 2017-2021 (VALUE IN 000 RIAL)

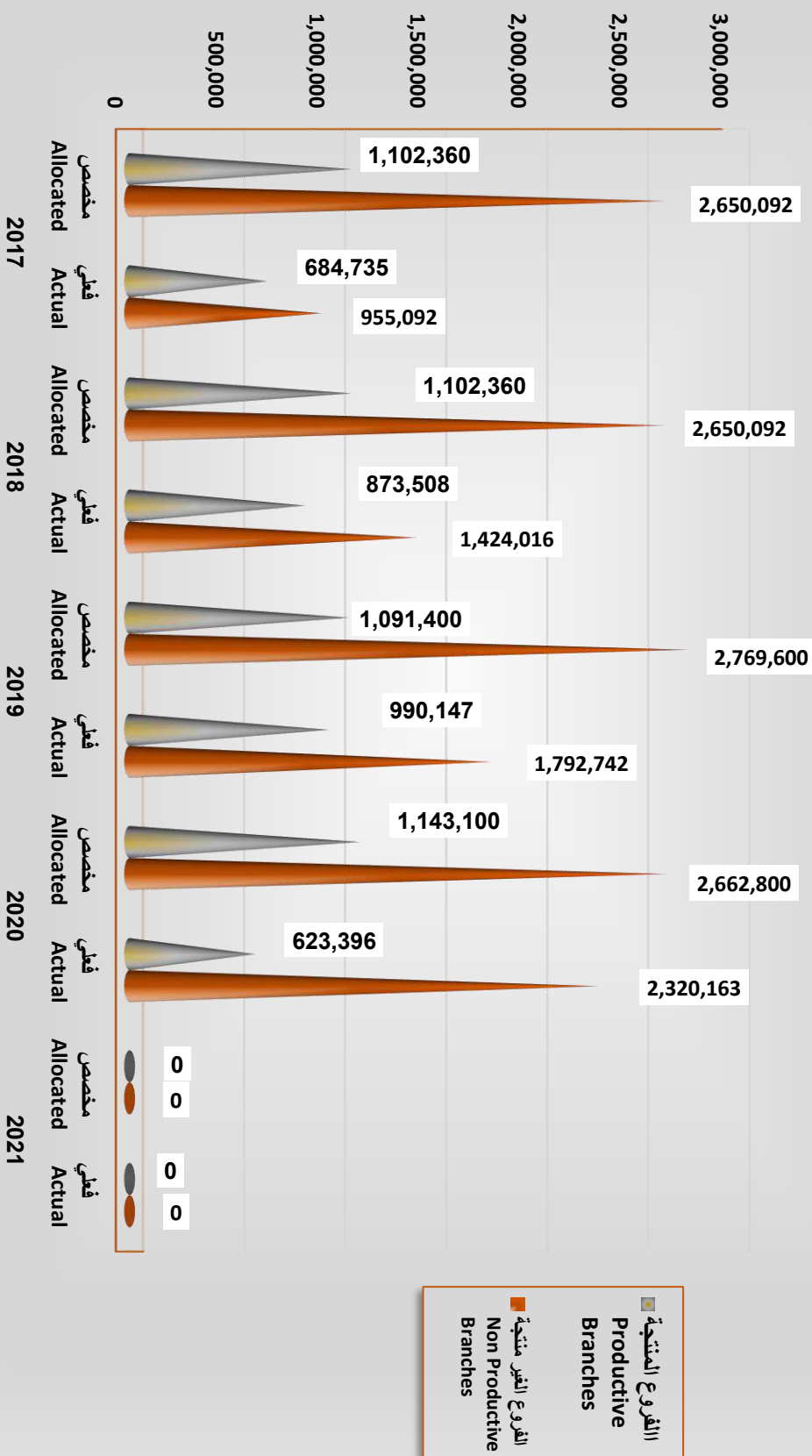


TABLE NO. 5

عدد المشاريع الإستثمارية المنفذة حسب القطاعات الاقتصادية للأعوام 2017-2021م
NUMBER OF INVESTMENT PROJECTS IMPLEMENTED BY ECONOMIC SECTORS FOR THE YEARS 2017-2021

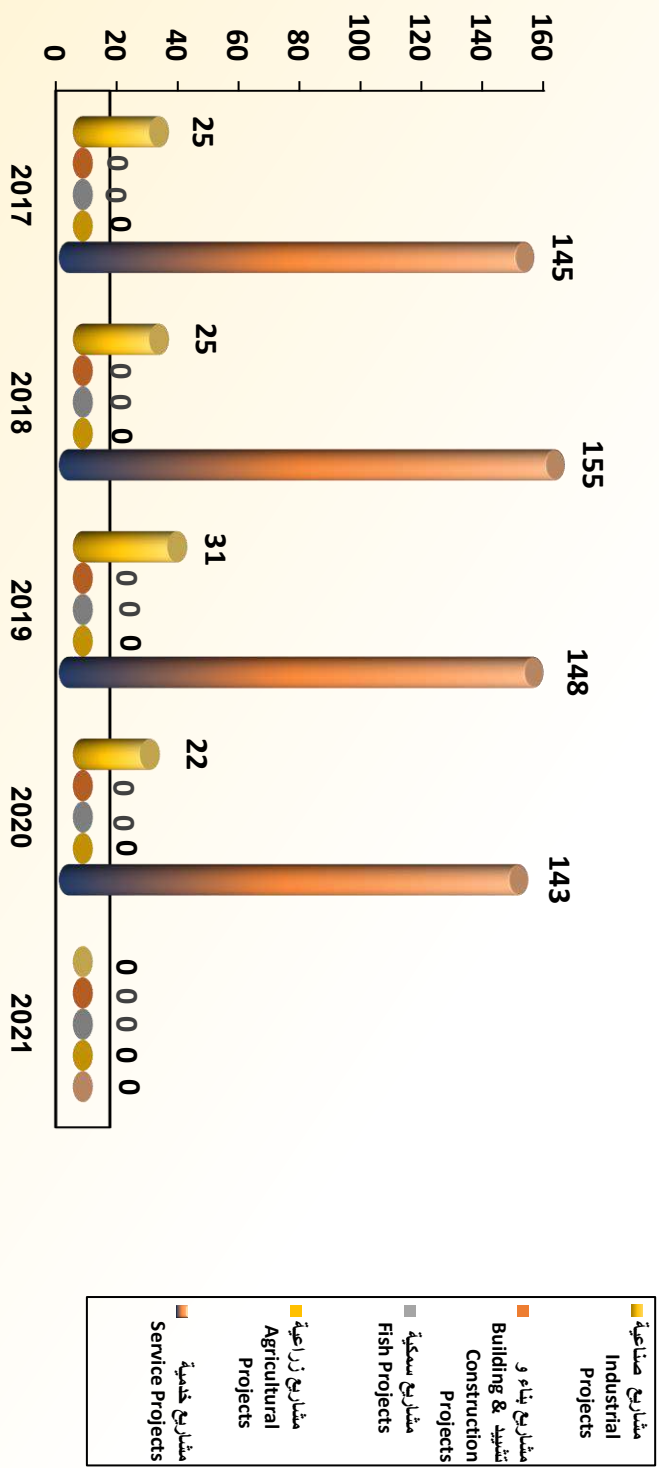
جدول رقم 5

Item	2021		2020		2019		2018		2017		الأعوام
	Percentage	No. Of Proj.	Percentage	No. Of Proj.	Percentage	No. Of Proj.	Percentage	No. Of Proj.	Percentage	No. Of Proj.	
Total	0.00	0	100.00	165	100	179	100.00	180	100.00	170	الإجمالي
Industrial Projects	0.00	0	13.34	22	17.32	31	13.89	25	14.71	25	مشاريع صناعية
Building & Construction Projects	0.00	0	0.00	0	0.00	0	0.00	0	0.00	0	مشاريع بناء و تشييد
Fish Projects	0.00	0	0.00	0	0.00	0	0.00	0	0.00	0	مشاريع سمكية
Agricultural Projects	0.00	0	0.00	0	0.00	0	0.00	0	0.00	0	مشاريع زراعية
Service Projects	0.00	0	86.67	143	82.68	148	86.11	155	85.29	145	مشاريع خدمية

Source : Planning And International Cooperation -Aden
Source : Data Is Non Investment Programm For Local Projects Authority For The Year 2021 From The Office
Planning & Intrnational Intrnational Cooperation -Aden

المصدر : مكتب التخطيط والتعاون الدولي - عدن
المصدر : عدم توفير بيانات البرنامج الإستثماري للمشاريع المحلية لعام 2021م
من مكتب التخطيط والتعاون الدولي /م عدن

عدد المشاريع الإستثمارية المنفذة حسب القطاعات الاقتصادية للأعوام 2017-2021م
 NUMBER OF INVESTMENT PROJECTS IMPLEMENTED BY ECONOMIC SECTORS FOR THE YEARS 2017-2021



القيمة الإجمالية للمشاريع الاستثمارية المخصصة والفعلية حسب القطاعات الاقتصادية للأعوام 2017-2021 (القيمة بالآلاف ريال)
TOTAL VALUE OF INVESTMENTS FOR ALLOCATED AND ACTUAL PROJECTS
BY ECONOMIC SECTORS FOR THE YEARS 2017-2021 (VALUE IN 000 RIAL)

TABLE NO. 6

جدول رقم 6

Item	2019				2018				2017				الأعوام
	نسبة الإنجاز % Progress Rate	فقطي Actual	مخصص Allocated	نسبة الإنجاز % Progress Rate	فقطي Actual	مخصص Allocated	نسبة الإنجاز % Progress Rate	فقطي Actual	مخصص Allocated	نسبة الإنجاز % Progress Rate	فقطي Actual	مخصص Allocated	
Total Investments	72.1	2,782,889	3,861,000	61.23	2,297,524	3,752,452	43.70	1,639,827	3,752,452				القيمة الإجمالية للاستثمار
Industrial Projects	133.49	542,507	406,400	106.83	346,109	323,970	85.99	279,602	325,170				مشاريع صناعية
Building & Construction Projects	0.0	0	0	0.00	0	5,000	0.00	0	5,000				مشاريع بناء و تشييد
Agricultural Projects	0.0	0	0	0.00	0	5,000	0.00	0	5,000				مشاريع زراعية
Fish Projects	0.0	0	0	0.00	0	0	0.00	0	0				مشاريع سمكية
Service Projects	64.85	2,240,382	3,454,600	57.08	1,951,415	3,418,482	39.80	1,360,225	3,417,282				مشاريع خدمية

Source : Planning And International Cooperation -Aden
 Source :Data Is Non Investment Programm For Local Projects Authority For The Year 2021 From The Office
 Planning & Intrnational Intrnational Cooperation - Aden

المصدر : مكتب التخطيط والتعاون الدولي - عدن
 المصدر : عدم توفير بيانات البرنامج الاستثماري لمشاريع السلطة المحلية لعام 2021م
 من مكتب التخطيط والتعاون الدولي /م عدن

القيمة الإجمالية للمشاريع الاستثمارية المخصصة والفعلية حسب القطاعات الاقتصادية للأعوام 2017-2021 (القيمة بالآلاف ريال)
 TOTAL VALUE OF INVESTMENTS FOR ALLOCATED AND ACTUAL PROJECTS
 BY ECONOMIC SECTORS FOR THE YEARS 2017-2021 (VALUE IN 000 RIAL)

TABLE NO. 6 CONT.

تابع جدول رقم 6

Years	2021				2020				الأعوام
	نسبة الإنجاز % Progress Rate	فعلي Actual	مخصص Allocated	لانسبة الإنجاز % Progress Rate	فعلي Actual	مخصص Allocated	البيان		
Total Investments	0.00	0	0	77.34	2,943,559	3,805,900	القيمة الإجمالية للاستثمار		
Industrial Projects	0.00	0	0	71.83	343,347	478,000	مشاريع صناعية		
Building & Construction Projects	0.00	0	0	0.00	0	0	مشاريع بناء و تشييد		
Agricultural Projects	0.00	0	0	0.00	0	0	مشاريع زراعية		
Fish Projects	0.00	0	0	0.00	0	0	مشاريع سمكية		
Service Projects	0.00	0	0	78.13	2,600,212	3,327,900	مشاريع خدمية		

Source : Planning And International Cooperation -Aden
 Source :Data Is Non Investment Programm For Locl Projects Authority For The Year 2021 From The Office
 Planning & Intrnational Intrnational Cooperatun -Aden

المصدر : مكتب التخطيط والتعاون الدولي - عدن
 المصدر : عدم توفير بيانات البرنامج الاستثماري لمشاريع المنطقة المحلية لعام 2021م
 من مكتب التخطيط والتعاون الدولي /م عدن

مستوى الإنفاق المالي لمشروعات السلطة المحلية حسب مكاتب الوزارات للاعوام 2021-2017م (القيمة بالآلاف ريال)
LEVEL OF FINANCIAL SPEND OF LOCAL AUTHORITY PROJECTS BY MINISTRIES OFFICES
FOR THE YEARS 2017-2021 (VALUE IN 000 RIAL)

TABEL NO. 7

7
 جويل ريف

Authority	2021		2020		2019		2018		2017		الأعوام					
	نسبة الإيجاز % Progress Rate	فقطي Actual	مخصص Allocated	نسبة الإيجاز % Progress Rate	فقطي Actual	مخصص Allocated	نسبة الإيجاز % Progress Rate	فقطي Actual	مخصص Allocated	نسبة الإيجاز % Progress Rate		فقطي Actual	مخصص Allocated			
GRAND TOTAL	0.00	0	0	77.34	2,943,559	3,805,900	72.08	2,782,889	3,861,000	61.23	2,297,524	3,752,452	43.70	1,639,827	3,752,452	الإجمالي العام
Public Work And Roads Office	0.00	0	0	112.93	1,456,782	1,290,000	147.92	1,601,187	1,082,500	111.56	1,462,766	1,311,202	87.46	1,146,800	1,311,202	مكتب الإنفصال العامة والطرق
Education Office	0.00	0	0	28.05	212,196	756,600	31.20	232,791	746,200	26.57	223,213	840,187	17.41	146,278	840,187	مكتب التربية والتعليم
Public Health & Population Office	0.00	0	0	17.52	52,021	297,000	45.77	162,705	355,500	20.54	99,322	483,620	10.60	51,287	483,620	مكتب الصحة العامة والسكان
Local Administration Office	0.00	0	0	116.37	984,641	846,100	50.32	589,853	1,172,200	64.85	376,102	579,993	40.06	232,352	579,993	مكتب الإدارة المحلية (بوان المحافظة)
Youth & Sports Office	0.00	0	0	68.22	130,982	192,000	97.47	77,972	80,000	42.17	56,510	134,000	15.61	20,923	134,000	مكتب الشباب والرياضة
Labour & Social Office	0.00	0	0	37.84	58,882	155,600	30.92	34,819	112,600	2.98	3,958	132,700	9.47	12,570	132,700	مكتب الشؤون الإجتماعية والعمل
Technical Learning & Vocational Training Office	0.00	0	0	21.56	16,170	75,000	10.01	10,312	103,000	18.41	14,850	80,650	2.91	2,343	80,650	مكتب التعليم الفني والتدريب المهني
Transport And Marine Affairs Office	0.00	0	0	0.00	0	44,000	20.67	6,202	30,000	0.00	0	16,250	0.00	0	16,250	مكتب النقل
Culture Office	0.00	0	0	0.00	0	0	0.00	0	5,000	0.00	0	10,000	0.00	0	10,000	مكتب الثقافة
Fish Wealth Office	0.00	0	0	0.00	0	35,600	43.12	19,403	45,000	49.18	33,859	68,850	2.77	1,906	68,850	المجلس المحلي (الأسماك)
Civil Service & Pension Office	0.00	0	0	0.00	0	17,000	0.00	0	12,000	0.00	0	10,500	0.00	0	10,500	مكتب الخدمة المدنية والتأمينات
Agriculture And Irrigation Office	0.00	0	0	0.00	0	5,000	98.00	4,900	5,000	49.44	4,944	10,000	0.00	0	10,000	مكتب الزراعة والري
Planning And International Cooperation	0.00	0	0	27.77	15,000	54,000	76.19	32,000	42,000	47.62	14,999	31,500	38.10	12,000	31,500	مكتب التخطيط والتعاون الدولي
Civil Service & Pension Office	0.00	0	0	132.73	3,982	3,000	0.00	0	0	0.00	0	1,000	0.00	0	1,000	مكتب السياحة
Finance Office	0.00	0	0	31.61	7,903	25,000	26.86	10,745	40,000	25.00	7,001	28,000	47.74	13,368	28,000	مكتب المالية
Information Office	0.00	0	0	100.0	5000	5,000	0.00	0	0	0.00	0	2,000	0.00	0	2,000	مكتب الإعلام
Communication Office	0.00	0	0	0.00	0	0	0.00	0	10,000	0.00	0	10,000	0.00	0	10,000	مكتب الاتصالات
The law Affairs	0.00	0	0	0.00	0	5,000	0.00	0	20,000	0.00	0	2,000	0.00	0	2,000	مكتب الشؤون القانونية

Source :Planning And International Cooperation -A
 Source :Data Is Non Investment Program For Local Projects Authority For The Year 2021 From The Office
 Planning & Intrnational Intrnational Cooperation -Aden
 المصدر: مكتب التخطيط والتعاون الدولي- عدن
 المصدر: عدم توفير بيانات البرامج الاستثماري مشروعات السلطة المحلية لعام 2021م
 من مكتب التخطيط والتعاون الدولي /م عدن

مستوى الإنفاق الفعلي لمشروع السلطة المحلية على مستوى مركز المحافظة و المديريات للأعوام 2017-2021 (القيمة بالآلاف ريال)
 THE ACTUAL SPENDING LEVEL FOR THE LOCAL AUTHORITY PROJECTS AT THE GOVERNORATE AND DISTRICTS
 FOR THE YEARS 2017-2021 (VALUE IN 000 RIAL)

TABEL NO. 8

جدول رقم 8

Years	2019			2018			2017			الأعوام
	نسبة الإنجاز %	فقطي	مخصص	نسبة الإنجاز %	فقطي	مخصص	نسبة الإنجاز %	فقطي	مخصص	
Districts	Progress Rate	Actual	Allocated	Progress Rate	Actual	Allocated	Progress Rate	Actual	Allocated	المديريات
GRAND TOTAL	72.08	2,782,889	3,861,000	61.23	2,297,524	3,752,452	43.70	1,639,827	3,752,452	الإجمالي العام
Governorate Center	44.57	359,060	805,600	65.34	333,857	510,947	43.04	219,888	510,947	مركز المحافظة
SEERA	86.05	408,205	474,400	81.27	453,670	558,250	48.42	270,321	558,250	صيرة
KHORMAKSER	64.20	260,531	405,800	60.58	248,242	409,750	38.07	155,992	409,750	خورمكسر
AL-MALLA	100.01	274,214	274,200	75.88	269,471	355,132	48.27	171,434	355,132	المعلا
AL-TAWAHI	56.91	195,017	342,700	62.24	179,823	288,900	52.98	153,060	288,900	التواهي
AL-SHEIKH OTHMAN	61.22	237,394	387,800	43.02	192,280	446,951	22.17	99,095	446,951	الشيخ عثمان
AL-MANSOORA	99.74	610,899	612,500	56.79	313,905	552,728	46.16	255,117	552,728	المنصورة
DAR-SAAD	81.85	205,934	251,600	59.35	195,495	329,406	50.21	165,398	329,406	دار سعد
AL- BRIKA	75.60	231,635	306,400	36.88	110,781	300,388	49.78	149,522	300,388	البريقة

Source : Planning And International Cooperation -Aden

Source : Data Is Non Investment Programm For Local Projects Authority For The Year 2021 From The Office

Planing & Intrnational Intrnational Cooperation - Aden

المصدر: مكتب التخطيط والتعاون الدولي- عدن
 المصدر : عدم توفير بيانات البرنامج الاستثماري لمشروعات السلطة المحلية لعام 2021
 من مكتب التخطيط والتعاون الدولي /م عدن

مستوى الإنفاق الفعلي لمشاريع السلطة المحلية على مستوى مركز المحافظة و المديريات للأعوام 2017-2021 (القيمة بالآلاف ريال)
THE ACTUAL SPENDING LEVEL FOR THE LOCAL AUTHORITY PROJECTS AT THE GOVERNORATE AND DISTRICTS
FOR THE YEARS 2017-2021 (VALUE IN 000 RIAL)

TABEL NO. 9

جدول رقم 9

Years	2021		2020		الأعوام		
	نسبة الإنجاز %	فعلي	مخصص	فعلي		مخصص	
Districts	Progress Rate	Actual	Allocated	Progress Rate	Actual	Allocated	المديريات
GRAND TOTAL	0.00	0	0	77.34	2,943,559	3,805,900	الإجمالي العام
Governorate Center	0.00	0	0	83.55	554,462	663,600	مركز المحافظة
SEERA	0.00	0	0	89.00	419,539	471,400	صيرة
KHORMAKSER	0.00	0	0	60.13	210,952	350,800	خورمكسر
AL-MALLA	0.00	0	0	95.62	191,441	200,200	المعلا
AL-TAWAHI	0.00	0	0	73.48	202,662	275,800	التواهي
AL-SHEIKH OTHMAN	0.00	0	0	68.69	196,312	285,800	الشيخ عثمان
AL-MANSOORA	0.00	0	0	71.07	692,001	973,700	المنصورة
DAR-SAAD	0.00	0	0	101.86	307,809	302,200	دار سعد
AL-BRIKA	0.00	0	0	59.63	168,381	282,400	البريقة

Source :Planning And International Cooperation -Aden
 Source :Data Is Non Investment Program For Locl Projects Authority For The Year 2021 From The Office
 Planning & Intrnational Intrnational Cooperation -Aden

المصدر : مكتب التخطيط والتعاون الدولي / عدن
 المصدر : عدم توفير بيانات البرنامج الاستثماري لمشاريع السلطة المحلية لعام 2021م
 من مكتب التخطيط والتعاون الدولي /م عدن

المشاريع الإستثمارية المرخصة في الهيئة العامة للإستثمار للأعوام 2017 - 2021 م (القيمة بالآلاف ريال)

INVESTMENT PROJECTS APPROVED BY GENERAL INVESTMENT AUTHORITY FOR THE YEARS 2017-2021

TABLE NO. 10

جدول رقم 10

عدد العمال	التكلفة الإستثمارية	عدد المشاريع	السنوات	القطاع الإقتصادي
Number Of Labours	Investment Cost	Number Of Projects	Years	Economic Sector
0	0	0	2017	التعليم Education
0	0	0	2018	
0	0	0	2019	
0	0	0	2020	
0	0	0	2021	
اجمالي القطاع				
0	0	0	Total Of Sector	
75	3,769,339	1	2017	الخدمات Services
0	0	0	2018	
0	0	0	2019	
0	0	0	2020	
0	0	0	2021	
اجمالي القطاع				
75	3,769,339	1	Total Of Sector	
0	0	0	2017	المسكي Fisheries
0	0	0	2018	
0	0	0	2019	
0	0	0	2020	
0	0	0	2021	
اجمالي القطاع				
0	0	0	Total Of Sector	

Soruce : General Investment Authority / Aden

المصدر / الهيئة العامة للإستثمار / عدن

المشاريع الإستثمارية المرخصة في الهيئة العامة للإستثمار للأعوام 2017 - 2021م (القيمة بالآلاف ريال)
INVESTMENT PROJECTS APPROVED BY GENERAL INVESTMENT AUTHORITY

TABEL NO.10 CONT.

تابع جدول رقم 10

عدد العمال	التكلفة الإستثمارية	عدد المشاريع	السنوات	القطاع الإقتصادي
Number Of Labours	Investment Cost	Number Of Projects	Years	Economic Sector
0	0	0	2017	النقل Transportaion
0	0	0	2018	
0	0	0	2019	
0	0	0	2020	
0	0	0	2021	
0	0			إجمالي القطاع
Total Of Sector				
77	793,361	4	2017	الصناعي Industry
384	12,742,712	11	2018	
358	13,784,706	10	2019	
112	840,846	4	2020	
75	646,962	3	2021	
إجمالي القطاع				
Total Of Sector				
1,006	28,808,587	32		
0	0	0	2017	السياحي Tourism
112	1,033,691	1	2018	
117	1,111,629	1	2019	
14	323,795	1	2020	
230	63,591,723	4	2021	
إجمالي القطاع				
Total Of Sector				
473	66,060,838	7		
Total Of Sector				

Soruce : General Investment Authority / Aden

المصدر / الهيئة العامة للإستثمار / عدن

المشاريع الإستثمارية المرخصة في الهيئة العامة للإستثمار للأعوام 2017 - 2021م (القيمة بالآلاف ريال)
INVESTMENT PROJECTS APPROVED BY GENERAL INVESTMENT AUTHORITY

TABEL NO.10 CONT.

تابع جدول رقم 10

عدد العمال	التكلفة الإستثمارية	عدد المشاريع	السنوات	القطاع الإقتصادي
Number Of Labours	Investment Cost	Number Of Projects	Years	Economic Sector
0	0	0	2017	السكني Accommodation
67	19,300,386	1	2018	
0	0	0	2019	
0	0	0	2020	
12	140,796,000	1	2021	
79	160,096,386	2		إجمالي القطاع
				Total Of Sector
93	1,786,306	2	2017	الصحي Health
15	330,500	1	2018	
64	500,000	1	2019	
314	3,645,726	2	2020	
316	3,562,656	4	2021	
				إجمالي القطاع
802	9,825,188	10		Total Of Sector
0	0	0	2017	الزراعي / الحيواني Agriculture / Animal
0	0	0	2018	
0	0	0	2019	
0	0	0	2020	
0	0	0	2021	
				إجمالي القطاع
0	0	0		Total Of Sector
				إجمالي القطاعات
2,435	268,560,338	50		Total Of Sectors

Soruce : General Investment Authority / Aden

المصدر: الهيئة العامة للإستثمار / عدن

المشروع الإستثمارية قيد التنفيذ في الهيئة العامة للإستثمار للأعوام 2017-2021 م (القيمة بالآلاف ريال)
ONGOING INVESTMENT PROJECTS OF GENERAL INVESTMENT AUTHORITY
FOR THE YEARS 2017 - 2021 (VALUE IN 000 RIAL)

TABLE NO. 11

جدول رقم 11

	2019			2018			2017			الأعوام Years
	عدد العمال no. Of Labours	التكلفة الإستثمارية investment cost	عدد المشاريع no. of projects	عدد العمال no. Of Labours	التكلفة الإستثمارية investment cost	عدد المشاريع no. of projects	عدد العمال no. Of Labours	التكلفة الإستثمارية investment cost	عدد المشاريع no. of projects	
	0	0	0	112	1,033,691	1	0	0	0	سياحي Tourist
	266	10,990,238	5	252	4,747,124	9	25	563,226	1	صناعي Industrial
	0	0	0	15	330,500	1	83	2,004,286	2	صحي Healthy
	266	10,990,238	5	379	6,111,315	11	108	2,567,512	3	إجمالي القطاعات Total Of Sectors

Source : General Investment Authority / Aden

المصدر : الهيئة العامة للإستثمار / عدن

المشاريع الإستثمارية قيد التنفيذ في الهيئة العامة للإستثمار للأعوام 2017-2021 م (القيمة بالآلاف ريال)

ONGOING INVESTMENT PROJECTS OF GENERAL INVESTMENT AUTHORITY
FOR THE YEARS 2017 - 2021 (VALUE IN 000 RIAL)

TABLE NO. 11 CONT.

تابع جدول رقم 11

Years	2021				2020				الأعوام
	عدد العمال	التكلفة الإستثمارية	عدد المشاريع	no. Of Labours	التكلفة الإستثمارية	عدد المشاريع	no. of project		
Economic Sectors	no. Of Labours	investment cost	no. of project	no. Of Labours	investment cost	no. of project		القطاع الاقتصادي	
Services	0	0	0	0	0	0		خدمات	
Tourist	20	90,287	1	131	1,435,424	2		سياحي	
Industrial	83	605,122	4	74	628,846	2		صناعي	
Healthy	299	3,543,116	3	64	500,000	1		صحي	
Total Of Sectors	402	4,238,525	8	269	2,564,270	5		إجمالي القطاعات	

Soruce : General Investment Authority / Aden

المصدر : الهيئة العامة للإستثمار / عدن

المشاريع الإستثمارية المنفذة في الهيئة العامة للأستثمار للأعوام 2017-2021م (القيمة بالآلاف ريال)
**INVESTMENT PROJECTS IMPLEMENTED IN GENERAL INVESTMENT
 AUTHORITY FOR THE YEARS 2017 -2021 (VALUE IN 000 RIAL)**

TABLE NO. 12

جدول رقم 12

عدد العمال	التكلفة الإستثمارية	عدد المشاريع	السنوات	القطاع الإقتصادي
Number Of Labours	Investment Cost	Number Of Projects	Years	Economic Sector
0	0	0	2017	التعليم Education
0	0	0	2018	
0	0	0	2019	
0	0	0	2020	
0	0	0	2021	
0	0	0	إجمالي القطاع Total Of Sector	
0	0	0	2017	الخدمات Services
0	0	0	2018	
0	0	0	2019	
0	0	0	2020	
0	0	0	2021	
0	0	0	إجمالي القطاع Total Of Sector	
11	231,813	1	2017	الصحي Health
0	0	0	2018	
0	0	0	2019	
73	700,000	2	2020	
30	818,660	2	2021	
114	1,750,473	5	إجمالي القطاع Total Of Sector	
0	0	0	2017	الصناعي Industry
77	642,988	2	2018	
188	3,099,372	4	2019	
15	381,120	1	2020	
41	180,126	2	2021	
321	4,303,606	9	إجمالي القطاع Total Of Sector	

Source : General Investment Authority / Aden

المصدر: الهيئة العامة للأستثمار/ عدن

TABLE NO. 12 CONT.

تابع جدول 12

المشروع الإستثمارية المنفذة في الهيئة العامة للإستثمار للأعوام 2017-2021م (القيمة بالآلاف ريال)
INVESTMENT PROJECTS IMPLEMENTED IN GENERAL INVESTMENT

عدد العمال Number Of Labours	التكلفة الإستثمارية Investment Cost	عدد المشاريع Number Of Projects	السنوات Years	القطاع الاقتصادي Economic Sector
0	0	0	2017	السياحي Tourism
0	0	0	2018	
13	100,000	1	2019	
229	2,145,320	2	2020	
20	90,287	1	2021	
262	2,335,607	4		إجمالي القطاع Total Of Sector
0	0	0	2017	السمكي Fisheries
0	0	0	2018	
0	0	0	2019	
0	0	0	2020	
0	0	0	2021	
0	0	0		إجمالي القطاع Total Of Sector
0	0	0	2017	النقل Transportation
0	0	0	2018	
0	0	0	2019	
0	0	0	2020	
0	0	0	2021	
0	0	0		إجمالي القطاع Total Of Sector
0	0	0	2017	السكني Accommodation
0	0	0	2018	
0	0	0	2019	
0	0	0	2020	
0	0	0	2021	
0	0	0		إجمالي القطاع Total Of Sector
697	8,389,686	18		إجمالي القطاعات Total of sectors

Source : General Investment Authority/Aden

المصدر: الهيئة العامة للإستثمار / عدن

TABLE NO. 13

جدول رقم 13

المشاريع الإستثمارية المسجلة لدى الهيئة العامة للإستثمار للأعوام 2017-2021م حسب الشكل القانوني (القيمة بالآلاف الريال)
INVESTMENT PROJECTS REGISTERED IN THE GENERAL INVESTMENT AUTHORITY
FOR THE YEARS 2017 - 2021 BY THE LEGAL FORM (VALUE IN 000 Rial)

Legal Form	2019					2018					2017					الشكل القانوني	
	عدد العمال No. of Labours	الموجودات الثابتة الف ريال Fixed Assets Thousand Rigals	التكلفة الإستثمارية Investment cost	عدد المشاريع No. of Projects	عدد العمال No. of Labours	الموجودات الثابتة الف ريال Fixed Assets Thousand Rigals	التكلفة الإستثمارية Investment cost	عدد المشاريع No. of Projects	عدد العمال No. of Labours	الموجودات الثابتة الف ريال Fixed Assets Thousand Rigals	التكلفة الإستثمارية Investment cost	عدد المشاريع No. of Projects	عدد العمال No. of Labours	الموجودات الثابتة الف ريال Fixed Assets Thousand Rigals	التكلفة الإستثمارية Investment cost		عدد المشاريع No. of Projects
Allimited Liability Company	301	4,883,816	11,541,617	5	39	1,823,085	1,900,000	1	0	0	0	0	0	0	0	0	شركة ذات مسؤولية محدودة
CompanyUncler Incorporation	0	0	0	0	0	0	0	0	0	0	0	0	0	0	0	0	شركة قيد التأسيس
Joint Venture Company	0	0	0	0	17	151,470	224,470	1	0	0	0	0	0	0	0	0	شركة تضامنية
Individual	238	1,616,621	3,854,718	7	597	9,825,975	35,052,158	13	98	601,411	807,194	5	98	601,411	807,194	5	فردى
Public Sector	0	0	0	0	0	0	0	0	0	0	0	0	0	0	0	0	قطاع علم
Ordering Company	0	0	0	0	0	0	0	0	72	1,719,335	1,772,473	1	72	1,719,335	1,772,473	1	شركة توصيه
Total	539	6,500,437	15,396,335	12	653	11,800,530	37,176,628	15	170	2,320,746	2,579,667	6	170	2,320,746	2,579,667	6	الإجمالي

Source :- General Authority For Investment /Aden

المصدر : الهيئة العامة للإستثمار / عدن

المشاريع الإستثمارية المسجلة لدى الهيئة العامة للاستثمار للأعوام 2017-2021م حسب الشكل القانوني (القيمة بالالف الريال)
INVESTMENT PROJECTS REGISTERED IN THE GENERAL INVESTMENT AUTHORITY
FOR THE YEARS 2017 - 2021 BY THE LEGAL FORM (VALUE IN 000 Rial)

TABLE NO. 13 CONT.

تابع جدول رقم 13

Legal Form	2021				2020				الشكل القانوني
	فرص العمل Jobs Chances	الموجودات الثابتة الف ريال Fixed Assets Thousand Rigals	التكلفة الإستثمارية Investment cost	عدد المشاريع No. of Projects	فرص العمل Jobs Chances	الموجودات الثابتة الف ريال Fixed Assets Thousand Rigals	التكلفة الإستثمارية Investment cost	عدد المشاريع No. of Projects	
Alimited Liability Company	12	12,060,000	140,796,000	1	0	0	0	0	شركة ذات مسؤولية محدودة
Company/Uncler Incorporation	0	0	0	0	0	0	0	0	شركة قيد التأسيس
Joint Venture Company	74	99,580	476,670	3	177	1,156,145	2,656,746	1	شركة تضامنية
Individual	547	13,951,630	67,324,671	8	263	664,665	2,153,621	6	فردية
Public Sector	0	0	0	0	0	0	0	0	قطاع عام
Ordering Company	0	0	0	0	0	0	0	0	شركة توصيه
Total	633	26,111,210	208,597,341	12	440	1,820,810	4,810,367	7	الإجمالي

Source :- General Authority For Investment/Aden

المصدر : الهيئة العامة للاستثمار / عدن

المشاريع الإستثمارية المسجلة لدى الهيئة العامة للإستثمار للأعوام 2017-2021م حسب جنسية المستثمر (القيمة بالآلاف الريال يمني)
INVESTMENT PROJECTS REGISTERED IN THE GENERAL INVESTMENT AUTHORITY
FOR THE YEARS 2017 -2021 BY THE NATIONALITY OF THE INVESTOR (VALUE IN 000 Rial)

TABLE NO. 14

جدول رقم 14

Nationality Of The Investor	2019				2018			2017		جنسية المستثمر
	عدد العمال No. of Labours	التكلفة الإستثمارية Investment cost	عدد المشاريع No. of Projects	عدد العمال No. of Labours	التكلفة الإستثمارية Investment cost	عدد المشاريع No. of Projects	عدد العمال No. of Labours	التكلفة الإستثمارية Investment cost	عدد المشاريع No. of Projects	
Yemeni	539	15,396,335	12	653	37,176,628	15	149	2,565,834	5	يمني
Yemeni +American+ British	0	0	0	0	0	0	0	0	0	يمني+أمريكي+بريطاني
Yemeni+ Syrian	0	0	0	0	0	0	0	0	0	يمني+سوري
Saudi	0	0	0	0	0	0	21	13,833	1	سعودي
Total	539	15,396,335	12	653	37,176,628	15	170	2,579,667	6	إجمالي

Source :- General Authority For Investment /Aden

المصدر : الهيئة العامة للإستثمار / عدن

TABLE NO. 14 CONT.

المشاريع الإستثمارية المسجلة لدى الهيئة العامة للاستثمار للأعوام 2017-2021م حسب جنسية المستثمر (القيمة بالآلاف الريال يمني)
INVESTMENT PROJECTS REGISTERED IN THE GENERAL INVESTMENT AUTHORITY
FOR THE YEARS 2017 -2021 BY THE NATIONALITY OF THE INVESTOR (VALUE IN 000 Rial)

تابع جدول 14

Nationality Of The Investor	2021			2020			جنسية المستثمر
	عدد العمال No. of Labours	التكلفة الإستثمارية Investment cost	عدد المشاريع No. of Projects	عدد العمال No. of Labours	التكلفة الإستثمارية Investment cost	عدد المشاريع No. of Projects	
Yemeni	633	208,597,341	12	440	4,810,367	7	يمني
Yemeni +American+ British	0	0	0	0	0	0	يمني+أمريكي+بريطاني
Yemeni+ Syrian	0	0	0	0	0	0	يمني+سوري
Saudi	0	0	0	0	0	0	سعودي
Total	633	208,597,341	12	440	4,810,367	7	إجمالي

Source :- General Authority For Investment /Aden

المصدر : الهيئة العامة للاستثمار / عدن

المشاريع الإستثمارية المرخصة في الهيئة العامة للمنطقة الحرة حسب القطاعات الاقتصادية للأعوام 2017-2021م (القيمة بالولار)
 APPROVED INVESTMENT PROJECTS OF GENERAL FREE ZONE AUTHORITY BY ECONOMIC SECTORS
 FOR THE YEARS 2017-2021 (VALUE IN DOLLAR)

TABLE NO. 15

جدول رقم 15

Economic Sector	Years	2019				2018				2017				الأعوام
		عدد العمال No. of Labours	التكلفة الإستثمارية Investment cost	عدد المشاريع No. of Projects	عدد العمال No. of Labours	التكلفة الإستثمارية Investment cost	عدد المشاريع No. of Projects	عدد العمال No. of Labours	التكلفة الإستثمارية Investment cost	عدد المشاريع No. of Projects	عدد العمال No. of Labours	التكلفة الإستثمارية Investment cost	عدد المشاريع No. of Projects	
Industry		0	0	0	0	0	0	84	750,000	3		الصناعة		
Storage		12	91,000	2	56	1,000,000	1	0	0	0		التخزين		
Housing		116	49,050,000	1	79	58,550,000	2	2,435	287,870,000	5		الإسكان		
General Services		0	0	0	0	0	0	0	0	0		السياحة		
Commerce		35	1,500,000	4	13	225,000	1	38	1,450,000	5		التجارة		
General Services		217	16,802,000	5	143	119,430,000	5	148	22,870,000	8		الخدمات عامة		
Total Of Sectors		380	67,443,000	12	291	179,205,000	9	2,705	312,940,000	21		إجمالي القطاعات		

Source :- Public Authority For Free Zone/Aden

المصدر : الهيئة العامة للمنطقة الحرة عدن

المشاريع الإستثمارية المرخصة في الهيئة العامة للمنطقة الحرة حسب القطاعات الاقتصادية للأعوام 2017-2021م (القيمة بال دولار)
 APPROVED INVESTMENT PROJECTS OF GENERAL FREE ZONE AUTHORITY BY ECONOMIC SECTORS
 FOR THE YEARS 2017 -2021 (VALUE IN DOLLAR)

TABLE NO. 15 CONT.

تابع جدول رقم 15

Years	*2021			2020			الأعوام
	عدد العمال No. of Labours	التكلفة الإستثمارية Investment cost	عدد المشاريع No. of Projects	عدد العمال No. of Labours	التكلفة الإستثمارية Investment cost	عدد المشاريع No. of Projects	
Economic Sector							القطاع الإقتصادي
Industry	0	0	0	الصناعة
Storage	0	0	0	التخزين
Commerce	18	500,000	2	التجارة
General Services	19	400,000	1	الخدمات عامة
Housing	103	47,600,000	1	الإسكان
Tourism	0	0	0	السياحة
Total Of Sectors	140	48,500,000	4	إجمالي القطاعات

Source :- Public Authority For Free Zone/Aden

*(..) No Available Data From The For 2021

المصدر: الهيئة العامة للمنطقة الحرة عدن
 (*..لم تتوفر بيانات من المصدر لعام 2021م)

المشاريع الإستثمارية قيد التنفيذ في الهيئة العامة للمنطقة الحرة حسب القطاعات الاقتصادية للأعوام 2017-2021م (القيمة بالدولار)
 ONGOING INVESTMENT PROJECTS OF GENERAL FREE ZONE AUTHORITY BY ECONOMIC SECTORS
 FOR THE YEARS 2017-2021 (VALUE IN DOLLAR)

TABLE NO. 16

جدول رقم 16

Years	2019			2018			2017			الأعوام
	عدد العمال No. of Labours	التكلفة الإستثمارية Investment cost	عدد المشاريع No. of Projects	عدد العمال No. of Labours	التكلفة الإستثمارية Investment cost	عدد المشاريع No. of Projects	عدد العمال No. of Labours	التكلفة الإستثمارية Investment cost	عدد المشاريع No. of Projects	
Industry	0	0	0	0	0	0	84	750,000	3	الصناعة
Storage	12	91,000	2	56	1,000,000	1	0	0	0	التخزين
Housing	116	49,050,000	1	79	58,550,000	2	2,435	287,870,000	5	الإسكان
Torism	0	0	0	0	0	0	0	0	0	السياحة
Commerce	15	600,000	2	13	225,000	1	21	1,200,000	3	التجارة
General Services	33	16,002,000	2	136	119,390,000	5	139	22,850,000	7	الخدمات عامة
Total Of Sectors	176	65,743,000	7	284	179,165,000	9	2,679	312,670,000	18	إجمالي القطاعات

Source :- Public Authority For Free Zone/Aden

المصدر : الهيئة العامة للمنطقة الحرة / عدن

المشاريع الإستثمارية قيد التنفيذ في الهيئة العامة للمنطقة الحرة حسب القطاعات الاقتصادية للأعوام 2017-2021م (القيمة بالولايات)
ONGOING INVESTMENT PROJECTS OF GENERAL FREE ZONE AUTHORITY BY ECONOMIC SECTORS
FOR THE YEARS 2017-2021 (VALUE IN DOLLAR)

TABLE NO. 16 CONT.

تابع جدول رقم 16

Years	*2021			2020			الأعوام
	عدد العمال No. of Labours	التكلفة الإستثمارية Investment cost	عدد المشاريع No. of Projects	عدد العمال No. of Labours	التكلفة الإستثمارية Investment cost	عدد المشاريع No. of Projects	
Economic Sector							القطاعات الاقتصادية
Industry	0	0	0	الصناعة
Storage	0	0	0	التخزين
Housing	103	47,600,000	1	الإسكان
Torism	0	0	0	السياحة
Commerce	0	0	0	التجارة
General Services	19	400,000	1	الخدمات عامة
Total Of Sectors	122	48,000,000	2	إجمالي القطاعات

Source :- Public Authority For Free Zone/Aden

المصدر : الهيئة العامة للمنطقة الحرة / عدن

*(...) No Available Data From The For 2021

(...) لم تتوفر بيانات من المصدر لعام 2021م

المشاريع الإستثمارية المنفذة في الهيئة العامة للمنطقة الحرة حسب القطاعات الاقتصادية للأعوام 2017-2021 (القيمة بالذولار)
IMPLEMENTED INVESTMENT PROJECTS OF GENERAL FREE ZONE AUTHORITY BY ECONOMIC SECTORS
FOR THE YEARS 2017-2021 (VALUE IN DOLLAR)

TABLE NO. 17

جدول رقم 17

Years	2019				2018				2017				الأعوام
	عدد العمال No. of Labours	التكلفة الإستثمارية Investment cost	عدد المشاريع No. of Projects	عدد العمال No. of Labours	التكلفة الإستثمارية Investment cost	عدد المشاريع No. of Projects	عدد العمال No. of Labours	التكلفة الإستثمارية Investment cost	عدد المشاريع No. of Projects				
Economic Sector													القطاع الاقتصادي
Commerce	30	1,100,328	3	82	2,100,328	4	24	350,000	3				تجارة
General Services	33	800,000	3	13	50,000	2	16	570,000	2				خدمات عامة
Total Of Sectors	63	1,900,328	6	95	2,150,328	6	40	920,000	5				إجمالي القطاعات

Source :- Public Authority For Free Zone/Aden

المصدر : الهيئة العامة للمنطقة الحرة / عدن

المشاريع الإستثمارية المنفذة في الهيئة العامة للمنطقة الحرة حسب القطاعات الاقتصادية للأعوام 2017-2021م (القيمة بالولار)
IMPLEMENTED INVESTMENT PROJECTS OF GENERAL FREE ZONE AUTHORITY BY ECONOMIC SECTORS
FOR THE YEARS 2017-2021 (VALUE IN DOLLAR)

TABLE NO. 17 CONT.

تابع جدول رقم 17

Years	2021			2020			الأعوام
	عدد العمال No. of Labours	التكلفة الإستثمارية Investment cost	عدد المشاريع No. of Projects	عدد العمال No. of Labours	التكلفة الإستثمارية Investment cost	عدد المشاريع No. of Projects	
Economic Sector							القطاع الإقتصادي
Industry	0	0	0	الصناعة
Commerce	23	700,000	3	تجارة
General Services	0	0	0	خدمات عامة
Total Of Sectors	23	700,000	3	إجمالي القطاعات

Source :- Public Authority For Free Zone/Aden

(...) No Available Data From The For 2021

المصدر : الهيئة العامة للمنطقة الحرة / عدن
 (...)الم تتوفر بيانات من المصدر لعام 2021م

الزراعة و الاسماك

AGRICULTURE & FISHERIES

الزراعة والأسماك
Agriculture & Fishies

Index

الفهرس

Table	رقم الجدول Table No.	عنوان الجدول
Main Indicators Of Agriculture And Fishies		أهم مؤشرات الزراعة والأسماك
Estimation Of Production And Area Of Vegetated Crops For The Years 2017 - 2021 (Area In Hectar - Production In Tons)	1	تقدير إنتاج ومساحة المحاصيل النباتية للأعوام 2017 - 2021 م (المساحة بالهكتار-الكمية بالطن)
Estimated Quantity And Value Of Vegetal Crops For The Years 2017 - 2021 (Quantity In Ton-Value In Thousand Rials-Current Price)	2	- تقدير كمية وقيمة المحاصيل النباتية للأعوام 2017 - 2021 م (الكمية بالطن - القيمة بالآلاف ريال - أسعار جارية)
Cultivable And Cultivated Area By Mean Of Irrigation For The Years 2017 - 2021 (Area In Hectar)	3	المساحة الصالحة والمزروعة والمروية بالآبار للأعوام 2017 - 2021 م (المساحة بالهكتار)
Estimated Numbers Of Livestock Wealth For The Years 2017 - 2021 (Number In Head)	4	تقدير أعداد الثروة الحيوانية للأعوام 2017 - 2021 م (العدد بالرأس)
Quantity And Value Of Livestock Wealth For The Years 2017 - 2021 (Quantity In Ton - Value In Thousand Rials)	5	كمية وقيمة إنتاج الثروة الحيوانية للأعوام 2017 - 2021 م (الكمية بالطن - القيمة بالآلاف ريال)
Value Of Agricultural Production For The Years 2017 - 2021 (Value In Thousand Rials - Current Price)	6	قيمة الإنتاج الزراعي للأعوام 2017 - 2021 م (القيمة بالآلاف ريال-أسعار جارية)
Number Of Slaughtered Livestock By Kind For The Years 2017 - 2021 (Number In Head)	7	عدد المذبوحات حسب النوع للأعوام 2017 - 2021 م (العدد بالرأس)
Quantity And Value Of Fish And Aquatic Catch By Sectors And Species For The Years 2017 - 2021 (Quantity In Ton- Value In Thousand Rials)	8	كمية وقيمة الأسماك والأحياء البحرية المصطادة حسب القطاعات والأنصاف للأعوام 2017 - 2021 م (الكمية بالطن-القيمة بالآلاف ريال)
Number Of Fishermen ، Boats And Dhows By Sectors For The Years 2017 - 2021	9	عدد الصيادين والسفن والقوارب حسب القطاعات للأعوام 2017 - 2021 م

أهم مؤشرات الزراعة و الأسماك

MAIN INDICATORS OF AGRICULTURE AND FISHERIES

INDICATORS	Unit Of Measurement	2021	2020	2019	2018	2017	وحدة القياس	المؤشرات
Agriculture Cultivable Area	Hectar	2,838	2,838	2,838	2,838	2,838	هكتار	المساحة الصالحة للزراعة
Cultivated Area	Hectar	1,718	1,612	1,108	1,093	1,047	هكتار	المساحة المزروعة
Total Number Of Livestocks Wealth	Number	45,700	42,900	41,150	40,550	38,200	عدد	إجمالي الثروات الحيوانية
Total Of Slaughtered	Number	98,509	81,209	86,015	79,315	63114	عدد	إجمالي المذبوحات
Total Quantity Of Fish	Ton	32,082	27,795	25,343	17,981	5,214	طن	إجمالي الإنتاج من الأحياء البحرية والأسماك المصطادة
Quantity Production Of Surface Fish	Ton	32,082	27,795	25,343	17,981	5,214	طن	أسماك السطح
Quantity Production Of Deep Fish	Ton	طن	أسماك الأعماق
Quantity Production Of Aquatic Catch Lobester	Ton	طن	الأحياء البحرية
Number Of Dhows	Number	6,405	6,405	4,558	4,558	4,558	عدد	عدد القوارب
Number Of Fishermen	Number	13,395	13,395	12,980	11,547	11,335	عدد	عدد الصيادين

تقدير إنتاج ومساحة المحاصيل النباتية للأعوام 2017-2021 م (المساحة بالهكتار - الكمية بالطن)
ESTIMATION OF PRODUCTION AND AREA OF VEGETATED CROPS FOR
THE YEARS 2017- 2021 (AREA IN HECTAR - PRODUCTION IN TONS)

TABLE NO. 1

جدول رقم 1

Crops	2021			2020			2019			2018			2017			الأعوام	
	الغلة Yield	الإنتاج Production	المساحة Area	الغلة Yield	الإنتاج Production	المساحة Area	الغلة Yield	الإنتاج Production	المساحة Area	الغلة Yield	الإنتاج Production	المساحة Area	الغلة Yield	الإنتاج Production	المساحة Area		
Sesame	0,6	14	23	0,6	10	17	0	0	0	0	0	0	0	0	0	سسم	
Sorghum & Millet	0,4	49	122	0,4	48	119	0,4	48	120	0,4	50	126	0,4	50	126	الذرة الرفيعة والذخن	
Tobacco	6	1920	320	6	1620	270	0,4	33	95	0,3	28	92	0,3	27	90	تبغ	
Lemon	60	2520	42	60	2100	35	14	112	8	12,5	100	8	15	120	8	ليم	
Vegetables	8,3	2275	275	7,2	1819	253	6,6	349	53	6,7	354	53	12,1	603	50	خضروات	
Watermelon	25	175	7	25	150	6	3,3	13	4	2,8	11	4	2,5	10	4	حبيب	
Muskmelon	25	175	7	25	150	6	2	4	2	2,5	5	2	3	6	2	شمام	
Lorsque	قرعيات
Fodder	22	19558	889	22	19272	876	12,3	9900	805	11,5	9050	785	11,1	8265	743	أعلاف	

Source :Office Of Agriculture And Water Resourcec /Aden
(...) No Available Data

المصدر : مكتب الزراعة والموارد المائية / عدن
(...) (لا تتوفر بيانات)

تقدير كمية وقيمة المحاصيل النباتية للأعوام 2017-2021 (للكمية بالطنن - القيمة بالآلاف ريال - أسعار جارية)
ESTIMATED QUANTITY AND VALUE OF VEGETAL CROPS FOR THE YEARS 2017-2021
(QUANTITY IN TON-VALUE IN THOUSAND RIALS-CURRENT PRICE)

TABLE NO. 2

جدول رقم 2

Years	2021		2020		2019		2018		2017		الأعوام
	قيمة	كمية	قيمة	كمية	قيمة	كمية	قيمة	كمية	قيمة	كمية	
Crops	Value	Quantity	Value	Quantity	Value	Quantity	Value	Quantity	Value	Quantity	المحاصيل
Sesame	49,000	14	30,000	10	0	0	0	0	0	0	سمسم
Sorghum And Millet	34,300	49	33,600	48	28,800	48	27,500	50	25,000	50	الذرة الرفيعة والذخن
Tobacco	5,760,000	1,920	4,860,000	1,620	72,600	33	50,400	28	40,500	27	تبغ
Lemon	1,260,000	2,520	1,050,000	2,100	50,400	112	35,000	100	36,000	120	ليم
Vegetables	1,006,025	2,275	1,080,050	1,819	113,500	349	87,350	354	79,850	603	خضروات
Wtermelon	87,500	175	75,000	150	5,200	13	4,400	11	4,000	10	حبيب
Muskmelon	96,250	175	75,000	150	1,600	4	1,500	5	1,800	6	شمام
Lorsque	قرعيات
Fodder	5,867,400	19,558	5,781,600	19,272	2,970,000	9,900	2,262,500	9,050	659,950	8,265	أعلاف
Total	14,160,475	26,686	12,985,250	25,169	3,242,100	10,459	2,468,650	9,598	847,100	9,081	الإجمالي

Source :Office Of Agriculture And Water Resourcec /Aden
 (...) No Available Data

المصدر : مكتب الزراعة والموارد المائية / عدن
 (...) لا تتوفر بيانات

المساحة الصالحة والمزروعة والمروية بالآبار للأعوام 2021-2017 م (المساحة بالهكتار)
CULTIVABLE AND CULTIVATED AREA BY MEAN OF IRRIGATION
FOR THE YEARS 2017-2021 (AREA IN HECTAR)

TABLE NO. 3

جدول رقم 3

المساحة المروية بالآبار Irrigated Area	المساحة المزروعة Cultivable	المساحة الصالحة Cultivable	المساحة
			Area الأعوام Yaers
1,047	1,047	2,838	2017
1,093	1,093	2,838	2018
1,108	1,108	2,838	2019
1,612	1,612	2,838	2020
1,718	1,718	2,838	2021

Source :Office Of Agriculture And Water Resourcec /Aden

المصدر : مكتب الزراعة والموارد المائية / عدن

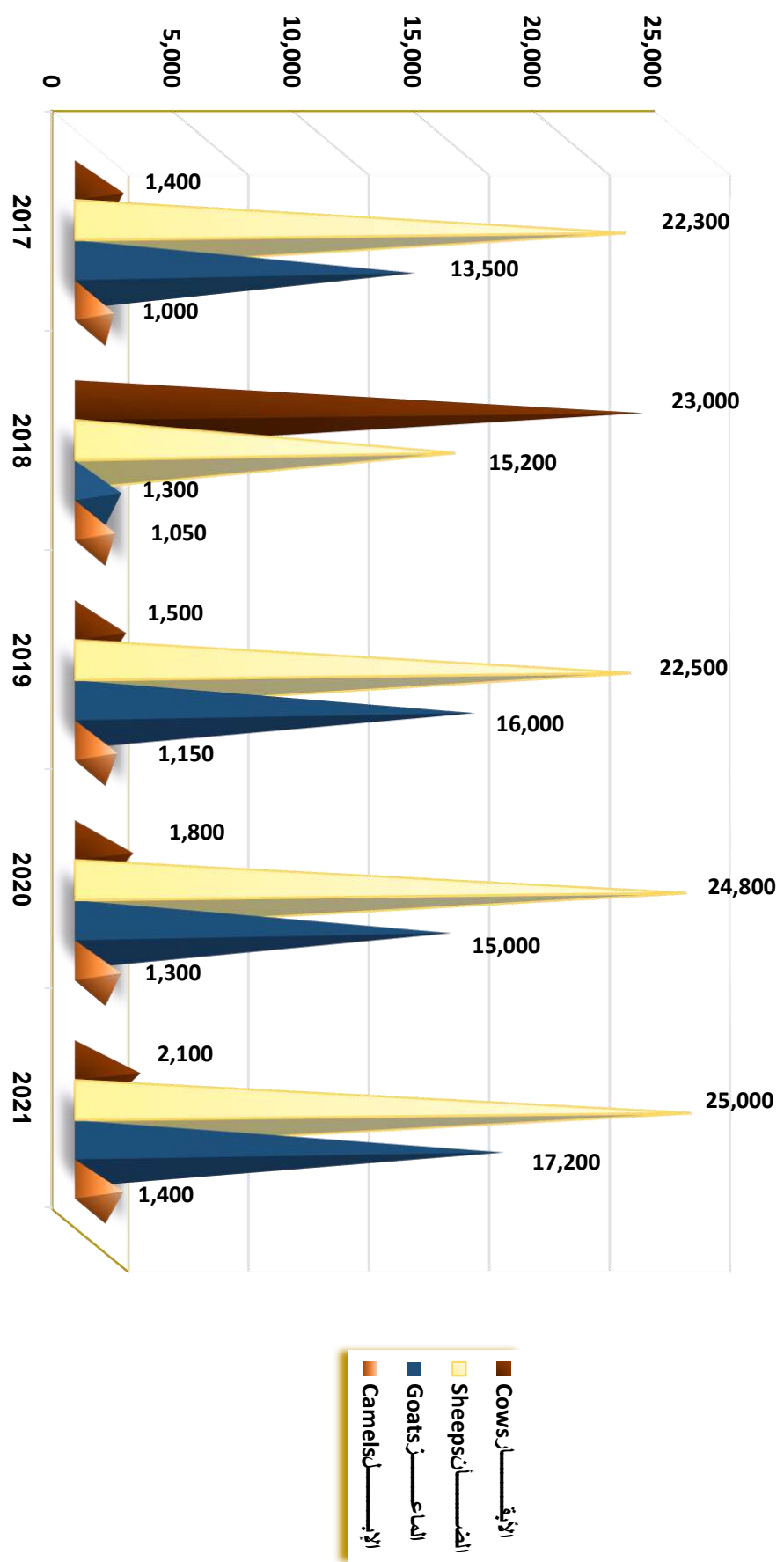
تقدير أعداد الثروة الحيوانية للأعوام 2017-2021م (العدد بالرأس)
ESTIMATED NUMBERS OF LIVESTOCK WEALTH FOR THE YEARS 2017 - 2021 (NUMBER IN HEAD)

Years	الأعوام					الأعوام
	2021	2020	2019	2018	2017	
كinds						الأصواع
Cows	2,100	1,800	1,500	23,000	1,400	الأبقار
Sheeps	25,000	24,800	22,500	15,200	22,300	الضأن
Goats	17,200	15,000	16,000	1,300	13,500	الماعز
Camels	1,400	1,300	1,150	1,050	1,000	الإبل

Source : Office Of Agriculture And Water Resourcec /Aden

المصدر : مكتب الزراعة والموارد المائية / عدن

تقدير أعداد الثروة الحيوانية للأعوام 2021-2017م (العدد بالأس)
 NUMBER IN HEAD ESTIMATED NUMBERS OF LIVESTOCK WEALTH FOR THE YEARS 2017 - 2021



كمية وقيمة إنتاج الثروة الحيوانية لعام 2021م (الكمية بالطن - القيمة بالآلاف ريال)
 QUANTITY AND VALUE OF LIVESTOCK WEALTH FOR THE YEAR 2017 - 2021
 (QUANTITY IN TON - VALUE IN THOUSAND RIALS)

TABLE NO.5

جدول رقم 5

Item	2021		2020		2019		2018		2017		الأعوام
	قيمة Value	كمية Quantity	قيمة Value	كمية Quantity	قيمة Value	كمية Quantity	قيمة Value	كمية Quantity	قيمة Value	كمية Quantity	
Meat Total	4,059,838	477	2,683,511	437	2,254,605	402	1,702,486	390	402,705	369	إجمالي اللحوم الحمراء
mutton	1,350,000	150	971,324	148	814,185	135	612,444	138	402,000	134	الضأن
lamb	919,378	103	591,670	90	576,960	96	404,222	91	243	81	الماعز
beef	1,212,750	126	699,732	108	537,840	90	400,920	87	252	84	الأبقار
camel	577,710	98	421,785	91	325,620	81	284,900	74	210	70	الإبل
Poultry Meat Total	292,500	75	150,599	73	119,450	65	93,992	62	625	50	إجمالي اللحوم البيضاء (الدواجن)
* Dairies Total	10,400	0,036	6,100	0,033	5,150	,028	4,900	0,027	4,800	,026	* إجمالي الحليب
sheep	1,400	0,007	1,050	0,007	0,900	0,006	0,900	0,006	0,750	0,005	الضأن
goats	1,400	0,007	1,050	0,007	0,900	0,006	1,050	,007	0,900	0,006	الماعز
cows	5,100	0,017	3,000	0,015	2,600	0,013	2,200	0,011	2,400	0,012	الأبقار
camel	2,500	0,005	1,000	0,004	0,750	0,003	0,750	0,003	0,750	0,003	الإبل

Source : Office Of Agriculture And Water Resourcec /Aden

المصدر : مكتب الزراعة والموارد المائية / عدن

*The Quantity And Value Of Milk Decreased From 2017- 2021 Of 2013 Due To The High Value Of Fodder
 And The Inability To Raise Livestock

كمية قيمة الحليب انخفضت من عام 2017-2021م عن عام 2013م بسبب ارتفاع قيمة
 الأعلاف و عدم قدرة تربية المواشي

قيمة الإنتاج الزراعي للأعوام 2017-2021م (القيمة بالآلاف ريال-أسعار جارية)
 VALUE OF AGRICULTURAL PRODUCTION FOR THE YEARS 2017-2021
 (VALUE IN THOUSAND RIALS - CURRENT PRICE)

TABLE NO.6

جدول رقم 6

Years	2021	2020	2019	2018	2017	الأعوام
Item						البيان
Value Of Vegetal Production	14,160,475	12,985,250	3,242,100	2,468,650	847,100	قيمة الإنتاج النباتي
Value Of Animal Production	8,412,218	2,834,116	2,374,060	1,796,483	4,033,348	قيمة الإنتاج الحيواني
Total Value Of Production	22,572,693	15,819,366	5,616,160	4,265,133	4,880,448	إجمالي قيمة الإنتاج الزراعي

Source : Office Of Agriculture And Water Resourcec /Aden

المصدر : مكتب الزراعة والموارد المائية / عدن

عدد المذبوحات حسب النوع للأعوام 2021-2017 م (العدد بالرأس)
NUMBER OF SLAUGHTERED LIVESTOCK BY KIND FOR THE YEARS 2017- 2021 (NUMBER IN HEAD)

TABLE NO . 7

جدول رقم 7

Item	Years	2021	2020	2019	2018	2017	الأعوام	البيان
		محلي	محلي	محلي	محلي	محلي		
Sheep	Males	0	0	82,344	1,327	0	ذكور	ضأن
		Local	Local	Local	Local	Local		
Goats	Males	96,249	77,880	0	74,008	60,925	ذكور	ماعز
		Local	Local	Local	Local	Local		
Cows	Males	2,228	3,327	3,671	3,980	2,179	ذكور	أبقار
		Local	Local	Local	Local	Local		
Camels	Males	32	2	0	0	10	ذكور	الإبل
		Local	Local	Local	Local	Local		
Total		98,509	81,209	86,015	79,315	63,114		الإجمالي

Source : Mechanical Slaughtery / Mansora

المصدر : المذبوح الآلي/ المنصورة

كمية وقيمة الأسماك والأحياء البحرية المصطادة حسب القطاعات والأصناف
للسنوات 2017-2021م (الكمية بالطن- القيمة بالآلاف ريال)
QUANTITY AND VALUE OF FISH AND AQUATIC CATCH BY SECTORS AND SPECIES
FOR THE YAEERS 2017 - 2021 (QUANTITY IN TON - VALUE IN THOUSAND RIALS)

TABLE NO . 8

جدول رقم 8

الإجمالي	أحياء بحرية (شروخ)		أسماك الأعماق		أسماك السطح		الأصناف	القطاعات
	قيمة	كمية	قيمة	كمية	قيمة	كمية		
TOTAL	Value	Quantity	Value	Quantity	Value	Quantity	Specie	Sectors
5,214,300	5,214	5,214,300	5,214	2017	القطاع التعاوني
22,476,750	17,981	22,476,750	17,981	2018	
38,014,011	25,343	38,014,011	25,343	2019	
41,693,232	27,795	41,693,232	27,795	2020	Co-Operative Sector
56,142,749	32,082	56,142,749	32,082	2021	
...	2017	القطاع الخاص (شركات)
...	2018	
...	2019	
...	2020	private Sector (Companies)
...	2021	
5,214,300	5,214	5,214,300	5,214	2017	الإجمالي
22,476,750	17,981	22,476,750	17,981	2018	
38,014,011	25,343	38,014,011	25,343	2019	
41,693,232	27,795	41,693,232	27,795	2020	Total
56,142,749	32,082	56,142,749	32,082	2021	

Source :Office Fish Wealth /Aden

المصدر : مكتب الثروة السمكية / عدن

(...) No Available Data

(...) لاتوفر بيانات

عدد الصيادين والسفن والقوارب حسب القطاعات للأعوام 2017 - 2021
NUMBER OF FISHERMEN , BOATS AND DHOWS BY SECTORS FOR THE YEARS 2017 - 2021

TABLE NO. 9

جدول رقم 9

Sectors	Years						الأعوام	القطاعات
	2021	2020	2019	2018	2017			
Co-Operative Sector	Fishermen	13,395	13,395	12,980	11,547	11,335	صيادين	القطاع التعاوني
	Boats	سفن	
	Wooden Dhows	قوارب خشبية	
	Fiber Glass Dhows	6,405	6,405	4,558	4,558	4,558	قوارب فيبر جلاس	
	Fishermen	صيادين	
	Boats	سفن	
Private Sector (Companies)	Wooden Dhows	قوارب خشبية	(شركات) القطاع الخاص
	Fiber Glass Dhows	قوارب فيبر جلاس	
	Fishermen	13,395	13,395	12,980	11,547	11,335	صيادين	
	Boats	سفن	
Total	Wooden Dhows	قوارب خشبية	الإجمالي
	Fiber Glass Dhows	6,405	6,405	4,558	4,558	4,558	قوارب فيبر جلاس	

Source :Office Fish Wealth /Aden

المصدر : مكتب الثروة السمكية / عدن

(...) No Available Data

(...) لا تتوفر بيانات

الصناعة و الطاقة

INDUSTRY & ENERGY

الصناعة والطاقة
Industry and Energy

الفهرس Index

Table	رقم الجدول Table No.	عنوان الجدول
Main industry indicators		أهم المؤشرات لقطاع الصناعة
Number of industrial establishments researched by industrial branches for the years 2017 - 2021	1	عدد المنشآت الصناعية المبحوثة حسب الفروع الصناعية للأعوام 2017 - 2021م
Quantity and value of production in industrial establishments researched by economical activity for the years 2017 - 2021 value (000 rials)	2	كمية وقيمة الإنتاج في المنشآت الصناعية المبحوثة حسب النشاط الاقتصادي للأعوام 2017 - 2021م القيمة (ألف ريال)
Average number of employees & Total wages in industrial establishments researched by economical activity for the years 2017 - 2021 (labour/000 rials)	3	متوسط عدد العاملين وإجمالي الأجور في المنشآت الصناعية المبحوثة حسب النشاط الاقتصادي للأعوام 2017 - 2021م (عامل/ألف ريال)
Quantity of production consumption and loss of water for the years 2017 - 2021 (cub.m)	4	كمية الإنتاج والاستهلاك والفاقد من المياه للأعوام 2017 - 2021م (متر مكعب)
Quantity and percentage of water consumption by sectors in districts for the years 2017 - 2021 (cub.m)	5	كمية ونسبة استهلاك المياه حسب القطاعات في المديريات خلال الأعوام 2017 - 2021م (متر مكعب)
Quantity and percentage of water consumption , number of subscribers , number of water service and average share per capita for domestic category in districts for the years 2017 - 2021 (cub.m)	6	كمية ونسبة استهلاك المياه وعدد المشتركين والمنفعين من خدمة المياه ومتوسط نصيب الفرد من المياه للشريحة المنزلية في المديريات للأعوام 2017 - 2021م (متر مكعب)
Average Percapita Of Water By Districts For the Years 2017- 2021	7	متوسط نصيب الفرد اليومي من المياه بحسب المديريات للأعوام 2017 - 2021م
Value of water sold and fees of sanitation in districts for the years 2017 - 2021 (million rial)	8	قيمة المياه المباعة ورسوم الصرف الصحي في المديريات خلال الأعوام 2017 - 2021م (مليون ريال)
Average cost per (cub.m) of water sold and distributed for the years 2017 - 2021 (in rial)	9	متوسط سعر المتر المكعب من المياه المباعة والمصرفة للأعوام 2017 - 2021م (بالريال)
Generated ,sent out , sold and loss electricity power (m.w.h) for the years 2017 - 2021	10	الطاقة الكهربائية المنتجة والمرسلة والمباعة والفاقد (م. و. س) للأعوام 2017 - 2021م
Consumped electricity "sold" (m .w. H.) For consumers groups for the years 2017 - 2021	11	الكهرباء المستهلكة "المباعة" (م . و. س) لفئات المستهلكين للأعوام 2017 - 2021م
Length of the electricity lines , air lines and ground cables by voltage for the years 2017 - 2021 (length in km)	12	أطوال الخطوط الكهربائية والهوائية والكابلات الأرضية حسب الجهد للأعوام 2017 - 2021م (الطول بالكيلومتر)
Number of subscribers in electricity service by districts for the years 2017 - 2021	13	عدد المشتركين بخدمة الكهرباء حسب المديريات للأعوام 2017 - 2021م
Quantity and percentage of electricity consumption , number of subscribers , number of beneficiaries service and average share per capita of consumed electricity for domestic category in districts for the years 2017 - 2021	14	كمية ونسبة استهلاك الكهرباء وعدد المشتركين والمنفعين من خدمة الكهرباء ومتوسط نصيب الفرد للشريحة المنزلية في المديريات للأعوام 2017 - 2021م
Average cost of electricity produced and sold (k.w.h) for the years 2017 - 2021 (in rial)	15	متوسط سعر الكهرباء المنتجة والمباعة (ك. و. س) للأعوام 2017 - 2021م (بالريال)
Value Of Electricity Sold By Districts For The Years 2017-2021(In rial)	16	قيمة الكهرباء المباعة حسب المديريات للأعوام 2017-2021م (بالريال)

أهم المؤشرات قطاع الصناعة
MAIN INDUSTRY INDICATORS

INDICATORS	MEASURING UNIT	2021	2020	2019	2018	2017	وحدة القياس	المؤشرات
Number Of Industrial Establishments Interviewed	NUMBER	8	7	7	8	7	عدد	عدد المنشآت الصناعية المبحوثة
Value Of Industrial Production	000 RIAL	303,576,215	171,014,517	121,097,710	111,032,104	56,785,528	ألف ريال	قيمة الإنتاج الصناعي
Average Number Of Employees In The Interviewed Industrial Establishments	NUMBER	1,430	1,384	1,394	1,729	1,690	عدد	متوسط عدد العاملين في المنشآت الصناعية المبحوثة
Total Wages Of The Interviewed Establishments	000 RIAL	3,832,836	3,400,834	2,052,553	1,801,493	1,826,856	ألف ريال	إجمالي الأجور في المنشآت الصناعية المبحوثة
Quantity Of Water Generated	(CUB.M)	34,035,658	37,211,750	43,603,998	40,332,989	41,209,038	متر مكعب	كمية المياه المنتجة
Quantity Of Water Consumed	(CUB.M)	21,939,166	21,404,618	21,721,932	21,336,254	20,194,639	متر مكعب	كمية المياه المستهلكة
Quantity Of Water Loss	(CUB.M)	12,096,492	15,807,132	21,882,066	18,996,735	21,014,399	متر مكعب	كمية الفاقد من المياه
Average Shar Percapita Of Consumed Water	M3 / YEAR	17.23	19.15	19.99	20.09	19.36	م ³ / عام	متوسط نصيب الفرد من المياه المستهلكة
Generated Electrical Power	M.W.H	1,649,743	1,704,774	2,273,458	1,925,937	1,293,361	م . و . س	الطاقة الكهربائية المنتجة
Sent Out Electrical Power	M.W.H	1,563,696	1,595,971	2,064,836	1,615,529	1,366,209	م . و . س	الطاقة الكهربائية المرسله
Sold Out Electrical Power	M.W.H	812,663	835,463	1,082,580	887.758	734,392	م . و . س	الطاقة الكهربائية المباعة
Quantity Of Electricity Loss	M.W.H	751,033	760,508	982,256	727,771	631,817	م . و . س	كمية الفاقد من الكهرباء
Average Share Percapita Of Electricity	K.W.H/ YEAR	535	411	736	622	521	ك.و.س/ عام	متوسط نصيب الفرد من الكهرباء

عدد المنشآت الصناعية المبحوثة حسب الفروع الصناعية للأعوام 2021-2017 م
NUMBER OF INDUSTRIAL ESTABLISHMENTS RESEARCHED BY INDUSTRIAL BRANCHES
FOR THE YEARS 2017 - 2021

TABLE NO. 1

جدول رقم 1

Item	Years					الأعوام	البيان
	2021	2020	2019	2018	2017		
Extracting Industries	1	1	1	1	1	صناعات استخراجية	
Manufacturing	3	3	3	3	2	صناعات تحويلية	
Tobacco Products	1	1	1	1	1	منتجات التبغ	
Textile Industries	0	0	0	0	0	صناعات نسجية	
Wood Products	1	0	0	0	0	منتجات الخشب	
Printing & Pulpising	0	0	0	0	0	الطباعة والنشر	
Refined Petroleum Products	1	1	1	1	1	مشقات نفطية	
Chemical Products & By Products	0	0	0	0	0	منتجات كيميائية ومشقاتها	
Plastic Products	0	0	0	1	1	منتجات بلاستيكية	
Worked Metal Products	1	1	1	1	1	منتجات المعادن المشكلة	
Manufacturing Of Machinery & Electrical Equipment	0	0	0	0	0	صنع الآلات والأجهزة الكهربائية الغير مصنفة في مكان آخر	
Total	8	7	7	8	7	الإجمالي	

Source: Factories

المصدر : المصانع

كمية وقيمة الإنتاج في المنشآت الصناعية المبحوثة حسب النشاط الاقتصادي للأعوام 2017 - 2021 القيمة (ألف ريال)
 QUANTITY AND VALUE OF PRODUCTION IN INDUSTRIAL ESTABLISHMENTS
 RESEARCHED BY ECONOMICAL ACTIVITY FOR THE YEARS 2017 - 2021 VALUE (000 RIALS)

TABLE NO. 2

جدول رقم 2

Item	Years	Unit Of	2019		2018		2017		وحدة القياس	الأعوام
			قيمة	كمية	قيمة	كمية	قيمة	كمية		
Extracing Industries										صناعات إستخراجية
Salt Extracing		000 TON	0	0	245,390	20	127,066	16	الف طن	إستخراج الملح
Stone Quarrying		000 CUB.M	0	0	0	0	0	0	الف م ³	الكمولات
Manufacturing										صناعات تحويلية
Foodstuffs & Beverages			99,772,458		94,366,875		46,381,876			مواد غذائية ومشروبات
Ice-Cream		T.PCS	4,040	157	4,040	157	3,680	141	الف حبة	الأيسكريم
Flour		TON	88,728,189	568,890	85,617,956	625,995	41,457,447	429,052	طن	دقيق
Bran		TON	10,866,927	145,318	8,648,410	141,226	4,854,744	125,547	طن	نخالة
Soft Drinks		000 LIT	0	0	0	0	0	0	الف لتر	مشروبات غازية
Ice		TON	0	0	0	0	0	0	طن	ثلج
Spices		TON	173,302	105	96,469	66	66,005	72	طن	بهارات
Tobacco Products			20,064,321		11,700,306		8,441,775			منتجات التبغ
Cigarettes		M.PCS	20,064,321	2,266	11,700,306	2,060	8,441,775	1,538	مليون حبة	سجائر
Textile Industries										صناعات نسجية
Shirts		METER	0	0	0	0	0	0	متر	قمصان
Longles		NUMBER	0	0	0	0	0	0	عدد	معلوز
Other Products		METER	0	0	0	0	0	0	متر	منتجات أخرى
Wood Products										منتجات الخشب
Bed Rooms		NUMBER	0	0	0	0	0	0	عدد	غرف نوم
Reception Rooms		NUMBER	0	0	0	0	0	0	عدد	غرف إستقبال
Arabic Sitting Rooms		NUMBER	0	0	0	0	0	0	عدد	مجالس عربية
Other Products		NUMBER	0	0	0	0	0	0	عدد	منتجات أخرى

Source: Factories

المصدر : المصانع

كمية وقيمة الإنتاج في المنشآت الصناعية المبحوثة حسب النشاط الاقتصادي للأعوام 2017 - 2021م القيمة (ألف ريال)
QUANTITY AND VALUE OF PRODUCTION IN INDUSTRIAL ESTABLISHMENTS
RESEARCHED BY ECONOMICAL ACTIVITY FOR THE YEARS 2017 - 2021 VALUE (000 RIALS)

TABLE NO. 2 (CONT)

تابع جدول 2

Item	Years	Unit Of Measurement	2021		2020		وحدة القياس	الأعوام	البيان
			قيمة	كمية	قيمة	كمية			
Extracting Industries			871,640		464,880			صناعات استخراجية	
Salt Extracting		000 TON	781,640	44	464,880	26	ألف طن	إستخراج الملح	
Stone Quarrying		000 CUB.M	0	0	0	0	ألف م ³	الكمارات	
Manufacturing			246,549,567		142,001,586			صناعات تحويلية	
Foodstuffs & Beverages								مواد غذائية ومشروبات	
Ice-Cream		T.PCS	3,680	96	0	0	ألف حبة	الآيسكريم	
Flour		TON	218,426,026	661,185	127,570,805	639,598	طن	دقيق	
Bran		TON	27,880,295	178,094	14,244,083	168,494	طن	نخالة	
Soft Drinks		000 LIT	0	0	0	0	ألف لتر	مشروبات غازية	
Ice		TON	0	0	0	0	طن	ثلج	
Spices		TON	239,566	112	186,698	127	طن	بهارات	
Tobacco Products			53,490,840		26,931,618			منتجات التبغ	
Cigarettes		M.PCS	53,490,840	2,759	26,931,618	2,386	مليون حبة	سجائر	
Textile Industries			18		0			صناعات نسجية	
Shirts		0	0	0	0	0	متر	قمصان	
Longies		NUMBER	10	21	0	0	عدد	معاوز	
Other Products		METER	8	3	0	0	متر	منتجات أخرى	
Wood Products			246		42			منتجات الخشب	
Bed Rooms		NUMBER	0	0	0	0	عدد	غرف نوم	
Reception Rooms		NUMBER	0	0	0	0	عدد	غرف استقبال	
Arabic Sitting Rooms		NUMBER	0	0	0	0	عدد	مجالس عربية	
Other Products		NUMBER	246	11	42	5	عدد	منتجات أخرى	

Source: Factories

المصدر : المصانع

كمية وقيمة الإنتاج في المنشآت الصناعية المبحوثة حسب النشاط الاقتصادي للأعوام 2017 - 2021 م القيمة (ألف ريال)
 QUANTITY AND VALUE OF PRODUCTION IN INDUSTRIAL ESTABLISHMENTS
 RESEARCHED BY ECONMICAL ACTIVITY FOR THE YEARS 2017 - 2021 VALUE (000 RIALS)

TABLE NO. 2 (CONT)

تابع جدول 2

Item	Years	Unit Of	2021		2020		2019		2018		2017		وحدة القياس	الأصوام	البيان
			قيمة	كمية	قيمة	كمية	قيمة	كمية	قيمة	كمية	قيمة	كمية			
Printing & Puplicising															الطباعة والنشر
Printings		000 NUMBER	0	0	0	0	0	0	0	0	0	0	الف عدد		مطبوعات
Refined Petroleum Products			2,625,433		1,556,824		1,208,835		1,738,994		1,750,660				مشقات نفطية
Liquid Gas (Filling)		TON	2,625,433	8,916	1,556,824	7,393	1,208,835	8,428	1,738,994	18,218	1,750,660	18,273	طن		غاز سائل (تعبئة)
Chemical Products & By Products															منتجات كيميائية ومشتقاتها
Paint & Emulsion		000 LIT	0	0	0	0	0	0	0	0	0	0	الف لتر		الطلاء والألصاق
Plastic Products									2,919,896						منتجات بلاستيكية
Plastic Bags		TON	0	0	0	0	0	0	2,919,896	2,807	...	1,899	طن		أكياس بلاستيكية
Worked Metal Products			38,471	14	59,609		52,096		60,643		84,151				منتجات المعادن المشكلة
Ship Repairs & Weidng		NUMBER	0	0	0	0	0	0	0	0	0	0	عدد		إصلاح السفن والخرابطة
Metal Household Appliances		TON	38,471	14	59,609	24	52,096	31	60,643	39	84,151	59	طن		أدوات منزلية معدنية
Other Products		NUMBER	0	0	0	0	0	0	0	0	0	0	عدد		منتجات المنوم
Manufacturing Of Machinery & Electrical Equipment															صنع الآلات والأجهزة الكهربائية
Liquid Batteries		NUMBER	0	0	0	0	0	0	0	0	0	0	عدد		البطاريات سائلة
Total			303,576,215		171,014,517		121,097,710		111,032,104		56,785,528				الإجمالي

Source :Factories
 (...) No Available Data Form Source

المصدر : المصانع
 (...) لم تتوفر البيان من المصدر

متوسط عدد العاملين وإجمالي الأجر في المنشآت الصناعية المبحوثة حسب النشاط الاقتصادي للأعوام 2017-2021م (عامل/ ألف ريال)
**AVERAGE NUMBER OF EMPLOYEES & TOTAL WAGES IN INDUSTRIAL ESTABLISHMENTS RESEARCHED
 BY ECONOMICAL ACTIVITY FOR THE YEARS 2017- 2021(LABOUR/000 RIAL)**

TABLE NO. 3

جدول رقم 3

Item	2021		2020		2019		2018		2017		الأعوام
	الأجر Wages	عدد العاملين Nunper Of Employees	الأجر Wages	عدد العاملين Nunper Of Employees	الأجر Wages	عدد العاملين Nunper Of Employees	الأجر Wages	عدد العاملين Nunper Of Employees	الأجر Wages	عدد العاملين Nunper Of Employees	
Extracting Industries	181,564	249	139,197	244	96,357	243	116,326	237	68,728	195	صناعة استخراجية
Salt Extracting	181,564	249	139,197	244	96,357	243	116,326	237	68,728	195	إستخراج الملح
Stone Quarrying	0	0	0	0	0	0	0	0	0	0	الكسارات
Manufacturing Foodstuffs & Beverages	2,260,663	610	1,213,816	580	1,003,584	611	762,445	532	649,700	535	صناعات تحويلية مواد غذائية ومشروبات
Ice-Cream	195	17	205	27	205	27	195	17	الآيس كريم
Millings	2,242,948	573	1,196,296	560	985,859	564	748,680	494	642,601	508	المطاحن
Soft Drinks	0	0	0	0	0	0	0	0	0	0	مشروبات غازية
Ice	0	0	0	0	0	0	0	0	0	0	ثلج
Spices	17,520	20	17,520	20	17,520	20	13,560	11	6,904	10	بهارات
Tobacco Products	1,134,168	473	1,818,497	437	728,214	421	497,051	400	408,746	361	منتجات التبغ
Cigarettes	1,134,168	473	1,818,497	437	728,214	421	497,051	400	408,746	361	سجائر
Textile Industries	48	4	0	0	0	0	0	0	0	0	صناعات نسجية
Wood Products	186	2	140	3	0	0	0	0	0	0	منتجات الخشب
Printing & Puplising	0	0	0	0	0	0	0	0	0	0	الطباعة والنشر
Printings	0	0	0	0	0	0	0	0	0	0	مطبوعات

Source : Factories

المصدر : المصانع

(...) No Available Data Form Source

(...) لم تتوفر البيان من المصدر

متوسط عدد العاملين وإجمالي الأجر في المنشآت الصناعية البحوث حسب النشاط الاقتصادي للأعوام 2021-2017 م (عامل/ ألف ريال)
 AVERAGE NUMBER OF EMPLOYEES & TOTAL WAGES IN INDUSTRIAL ESTABLISHMENTS RESEARCHED
 BY ECONOMIC ACTIVITY FOR THE YEARS 2017- 2021(LABOUR/000 RIAL)

TABLE NO. 3(CONT)

تابع جدول رقم 3

Item	2021		2020		2019		2018		2017		الأعوام
	الأجر Wages	عدد العاملين Nunper Of Employees	الأجر Wages	عدد العاملين Nunper Of Employees	الأجر Wages	عدد العاملين Nunper Of Employees	الأجر Wages	عدد العاملين Nunper Of Employees	الأجر Wages	عدد العاملين Nunper Of Employees	
Refined Petroleum Products	237,394	91	203,080	91	198,042	90	198,698	90	210,549	82	مشروبات ناعية
Liquid Gas (Filling)	237,394	91	203,080	91	198,042	90	198,698	90	210,549	82	غاز سائل (تعبئة)
Chemical Products & By Products								0	0	0	منتجات كيميائية ومشتقاتها
Paint & Emulsion	0	0	0	0	0	0	0	0	0	0	الطلاء والألصاق
Plastic Products	0	0	0	0	0	0	203,179	441	467,081	486	منتجات بلاستيكية
Plastic Bags	0	0	0	0	0	0	203,179	441	467,081	486	أكياس بلاستيكية
Worked Metal Products	19,047	24	26,244	29	26,356	29	23,794	29	22,052	31	منتجات المعادن المشكلة
Ship Repairs & Welding	0	0	0	0	0	0	0	0	0	0	إصلاح السفن والخرابطة
Metal Household Appliances	19,047	24	26,244	29	26,356	29	23,794	29	22,052	31	أدوات منزلية معدنية
Other Products	0	0	0	0	0	0	0	0	0	0	منتجات المنبوم
Manufacturing Of Machinery & Electrical Equipment											صنع الآلات والأجهزة الكهربائية الغير مصنفة في مكان آخر
Liquid Batteries	0	0	0	0	0	0	0	0	0	0	بطاريات سائلة
Total	3,832,836	1,453	3,400,834	1,384	2,052,553	1,394	1,801,493	1,729	1,826,856	1,690	الإجمالي

Source : Factories

المصدر : المصانع

كمية الإنتاج والإستهلاك و الفاقد من المياه للأعوام 2017 - 2021م (متر مكعب)
 QUANTITY OF PRODUCTION CONSUMPTION AND LOSS OF WATER FOR THE YEARS 2017-2021 (CUB.M)

TABLE NO. 4

نسبة الفاقد	الفاقد	الإستهلاك	الإنتاج	البيان Item	الأيام Years
% Loss	Loss	Consumption	Production		
50.99	21,014,399	20,194,639	41,209,038		2017
47.10	18,996,735	21,336,254	40,332,989		2018
50.18	21,882,066	21,721,932	43,603,998		2019
42.48	15,807,132	21,404,618	37,211,750		2020
35.54	12,096,492	21,939,166	34,035,658		2021

Source: Local Corporation For Water And Sanitation

المصدر: المؤسسة المحلية للمياه والصرف الصحي

كمية ونسبة استهلاك المياه حسب القطاعات في المديرية خلال الأعوام 2017-2021 (متر مكعب)
 QUANTITY & PERCENTAGE OF WATER CONSUMPTION BY SECTORS IN DISTRICTS
 FOR THE YEARS 2017-2021 (CUB.M)

TABLE NO. 5

		خورمكسر					صيرة					المديرية				
		KHORMAKSER					SEERA					Districts				
القطاعات	%	2021	2020	2019	2018	2017	2021	2020	2019	2018	2017	2021	2020	2019	2018	2017
		كمية Quantity	كمية Quantity	كمية Quantity	كمية Quantity	كمية Quantity	كمية Quantity	كمية Quantity	كمية Quantity	كمية Quantity	كمية Quantity	كمية Quantity	كمية Quantity	كمية Quantity	كمية Quantity	كمية Quantity
منزلي Household		55.81	58.34	58.92	59.08	59.85	78.77	79.13	78.81	79.67	80.51	80.51	80.51	80.51	80.51	80.51
تجاري Commercia		13.41	12.71	12.54	10.96	9.76	8.50	8.28	9.31	8.85	8.31	8.31	8.31	8.31	8.31	8.31
حكومي Government		28.77	27.12	26.72	27.71	28.59	8.58	8.54	8.12	7.92	7.62	7.62	7.62	7.62	7.62	7.62
صناعي Industria		0	0.00	0	0	0	0.03	0.04	0.02	0.01	0.01	0.01	0.01	0.01	0.01	0.01
أجنبي Foreigner		0.34	0.37	0.30	0.70	0.23	0	0.00	0	0.00	0.00	0.00	0.00	0.00	0.00	0.00
مساجد Mosques		1.67	1.46	1.52	1.56	1.57	4.13	4.01	3.73	3.55	3.55	3.55	3.55	3.55	3.55	3.55
الإجمالي Total		100	100	100	100	100	100	100	100	100	100	100	100	100	100	100

Source: Local Corporation For Water And Sanitation

المصدر: المؤسسة المحلية للمياه والصرف الصحي

كمية ونسبة إستهلاك المياه حسب القطاعات في المديرية خلال الأعوام 2017-2021م (متر مكعب)
QUANTITY & PERCENTAGE OF WATER CONSUMPTION BY SECTORS IN DISTRICTS
FOR THE YEARS 2017-2021 (CUB.M)

TABLE NO. 5 (CONT)

تابع جدول رقم 5

المديرية Districts	التواهي AL-TAWAHI					المعلا AL-MALLA				
	2021	2020	2019	2018	2017	2021	2020	2019	2018	2017
القطاعات Sectors	كمية Quantity	كمية Quantity	كمية Quantity	كمية Quantity	كمية Quantity	كمية Quantity	كمية Quantity	كمية Quantity	كمية Quantity	كمية Quantity
	%	%	%	%	%	%	%	%	%	%
منزلي Household	81.90	1,315,519	83.18	1,337,221	82.33	1,299,665	78.86	1,054,609	76.15	882,155
تجاري Commertia	4.24	68,162	4.03	64,752	4.60	72,632	4.98	66,545	5.97	69,199
حكومي Government	13.01	209,000	12.07	194,017	12.28	193,881	15.23	203,637	17.03	197,346
صناعي Industria	0.20	3,291	0.17	2,787	0.18	2,770	0.28	3,799	0.13	1,480
أجنبي Foreigner	0.00	0	0.00	0	0.00	0	0.00	0	0.06	700
مساجد Mosques	0.64	10,331	0.55	8,850	0.62	9,732	0.65	8,746	0.66	7,629
الإجمالي Total	100	1,606,403	100	1,607,627	100	1,578,680	100	1,337,336	100	1,158,509

Source: Local Corporation For Water And Sanitation

المصدر: المؤسسة المحلية للمياه والصرف الصحي

كمية ونسبة إستهلاك المياه حسب القطاعات في المديرية خلال الأعوام 2017-2021 (متر مكعب)
 QUANTITY & PERCENTAGE OF WATER CONSUMPTION BY SECTORS IN DISTRICTS
 FOR THE YEARS 2017 - 2021 (CUB.M)

TABLE NO. 5 (CONT)

تابع جدول رقم 5

		المنصورة					الشيخ عثمان													
		AL-MANSOORA					AL-SHIEKH OTHMAN					Districts								
القطاعات Sectors	2021	2020	2019	2018	2017	2021	2020	2019	2018	2017	الإجمالي Total	100								
	كمية Quantity	كمية Quantity	كمية Quantity	كمية Quantity	كمية Quantity	كمية Quantity	كمية Quantity	كمية Quantity	كمية Quantity	كمية Quantity										
منزلي Household	74.83	3,284,565	77.56	3,645,154	79.61	4,184,559	81.30	4,418,210	83.20	4,255,122	79.83	3,010,290	79.99	2,779,889	80.18	2,596,706	80.22	2,498,953	80.37	2,416,941
تجاري Commercia	16.53	725,529	14.37	675,351	12.79	672,231	10.82	588,103	9.24	472,773	12.59	474,637	12.21	424,370	11.77	381,175	11.44	356,501	10.22	307,483
حكومي Government	5.67	248,925	5.10	239,723	4.53	237,910	4.54	246,660	4.83	247,075	5.54	208,985	5.65	196,182	5.72	185,399	6.02	187,398	6.99	210,268
صناعي Industria	1.70	74,552	1.76	82,831	2.02	106,135	2.32	126,221	1.75	89,622	0	0	0	0	0	0	0	0	0	0
أجنبي Foreigner	0.00	0	0.00	31	0.00	0	0.00	0	0.00	0	0.00	0	0.00	0	0.00	0	0.00	0	0	0
مساجد Mosques	1.27	55,934	1.20	56,592	1.06	55,454	1.01	54,941	0.98	49,906	2.05	77,171	2.15	74,767	2.33	75,324	2.32	72,234	2.42	72,666
الإجمالي Total	100	4,389,505	100	4,699,682	100	5,256,289	100	5,434,135	100	5,114,498	100	3,771,083	100	3,475,208	100	3,238,604	100	3,115,086	100	3,007,358

Source: Local Corporation For Water And Sanitation

المصدر: المؤسسة المحلية للمياه والصرف الصحي

كمية ونسبة استهلاك المياه حسب القطاعات في المديرية خلال الأعوام 2017-2021 (متر مكعب)
 QUANTITY & PERCENTAGE OF WATER CONSUMPTION BY SECTORS IN DISTRICTS
 FOR THE YEARS 2017 - 2021 (CUB.M)

TABLE NO. 5 (CONT)

المديرية Districts	المديرية AL- BREAIKA					دار سعد DAR - SAAD					المديرية Districts									
	2021	2020	2019	2018	2017	2021	2020	2019	2018	2017										
القطاعات Sectors	كمية Quantity	كمية Quantity	كمية Quantity	كمية Quantity	كمية Quantity	كمية Quantity	كمية Quantity	كمية Quantity	كمية Quantity	كمية Quantity	كمية Quantity	كمية Quantity								
	%	%	%	%	%	%	%	%	%	%	%	%								
منزلي Household	57.59	2,516,573	56.33	2,259,384	56.10	2,257,396	57.27	2,290,717	55.07	2,221,485	81.69	1,779,600	81.58	1,701,160	80.77	1,638,140	81.45	1,545,019	82.17	1,472,705
تجاري Commercia	7.35	321,173	6.24	250,109	5.05	203,069	5.08	203,085	4.92	198,631	9.20	200,356	9.03	188,340	9.47	191,963	8.08	153,246	6.51	116,580
حكومي Government	28.26	1,234,767	30.23	1,212,675	30.57	1,229,833	30.72	1,228,907	31.21	1,258,890	7.76	169,072	8.00	166,907	8.39	170,157	9.06	171,877	9.92	177,714
صناعي Industria	5.01	218,884	5.25	210,595	6.15	247,368	4.95	198,166	6.87	277,105	0.01	282	0.00	49	0.00	43	0.00	82	0	79
أجنبي Foreigner	0.31	13,592	0.43	17,097	0.60	24,333	0.50	19,909	0.34	13,530	0.00	0	0.00	0	0.00	0	0.00	0	0.00	0
مساجد Mosques	1.48	64,855	1.52	61,010	1.53	61,646	1.48	59,305	1.59	64,124	1.34	29,192	1.38	28,735	1.37	27,771	1.41	26,675	1.40	25,172
الإجمالي Total	100	4,369,844	100	4,010,870	100	4,023,645	100	4,000,089	100	4,033,765	100	2,178,502	100	2,085,191	100	2,028,074	100	1,896,899	100	1,792,250

تتبع جدول رقم 5

Source: Local Corporation For Water And Sanitation

المصدر: المؤسسة المحلية للمياه والصرف الصحي

كمية ونسبة استهلاك المياه حسب القطاعات في المديرية للأعوام 2017 - 2021
 QUANTITY & PERCENTAGE OF WATER CONSUMPTION BY SECTORS IN DISTRICTS
 FOR THE YEARS 2017 - 2021 (CUB.M)

TABLE NO. 5 (CONT)

المديرية Districts	الإجمالي									
	Total		2020		2019		2018		2017	
القطاعات Sectors	%	2021	%	2020	%	2019	%	2018	%	2017
منزلي Household	72.18	15,835,263	73.21	15,670,582	73.53	15,971,484	73.79	15,744,052	73.421	14,827,160
تجاري Commercia	10.98	2,409,212	10.19	2,181,394	9.75	2,118,748	9.01	1,923,052	8.11	1,637,315
حكومي Government	13.56	2,974,791	13.28	2,842,979	13.13	2,852,125	13.54	2,888,171	14.51	2,930,352
صناعي Industria	1.43	312,841	1.48	316,415	1.76	382,588	1.83	389,670	2.15	434,174
أجنبي Foreigner	0.1	21,299	0.12	25,102	0.14	30,965	0.16	34,864	0.09	19,367
مساجد Mosques	1.76	385,760	1.72	368,146	1.69	366,022	1.67	356,445	1.72	346,271
الإجمالي Total	100	21,939,166	100	21,404,618	100	21,721,932	100	21,336,254	100	20,194,639

Source: Local Corporation For Water And Sanitation

المصدر: المؤسسة المحلية للمياه والصرف الصحي

تابع جدول رقم 5

كمية ونسبة استهلاك المياه وعدد المشتركين والمتلقين من خدمة المياه ومتوسط نصيب الفرد من المياه للتريحة المنزلية
في المديرية للأعوام 2017 - 2021م (متر مكعب)

QUANTITY AND PERCENTAGE OF WATER CONSUMPTION , NUMBER OF SUBSCRIBERS , NUMBER OF BENEFICIARIES OF WATER SERVICE
AND AVERAGE SHARE PER CAPITA FOR DOMESTIC CATEGORY IN DISTRICTS FOR THE YEARS 2017-2021(CUB.M)

TABLE NO. 6

جدول رقم 6

البيانات Item	عدد المتلقين			عدد المشتركين			المياه المستهلكة (المباعة)														
	متوسط نصيب الفرد من المياه المستهلكة (م ³ /عام)	عدد المتلقين		عدد المشتركين	المياه المستهلكة (المباعة)		المياه المستهلكة (المباعة)														
Average Share Per capita Of Consumed Water (M ³ /year)	2019	2018	2017	2019	2018	2017	2019	2018	2017												
										No.		Quantity	Quantity								
No. Of Beneficiaries	عدد		عدد		عدد		كمية		كمية												
	%	No.	%	No.	%	No.	%	No.	%	No.											
No. Of Subscribers	عدد		عدد		عدد		كمية		كمية												
	%	No.	%	No.	%	No.	%	No.	%	No.											
Consumed Water (Sold)	عدد		عدد		عدد		كمية		كمية												
	%	No.	%	No.	%	No.	%	No.	%	No.											
الأعوام Years	2019	2018	2017	2019	2018	2017	2019	2018	2017	الأعوام Years											
المديرية Districts	عدد		عدد		عدد		كمية		كمية												
	%	No.	%	No.	%	No.	%	No.	%	No.											
صيرة SEERA	15.53	16.18	15.28	12.73	101,660	12.84	100,614	12.93	99,015	12.73	15,640	12.84	15,479	12.93	15,233	9.89	1,579,255	10.34	1,627,726	10.20	1,512,964
خورمكسر KHORMAKSER	19.92	20.36	20.40	7.86	62,803	7.83	61,341	7.86	60,184	7.86	9,662	7.83	9,437	7.86	9,259	7.83	1,251,123	80.82	1,248,710	8.28	1,227,518
المعلا AL-MALLA	18.53	17.14	13.84	7.87	62,868	7.89	61,841	7.91	60,574	7.87	9,672	7.89	9,514	7.91	9,319	7.29	1,164,640	68.61	1,060,108	5.65	838,270
التواهي AL-TAWAHI	18.76	15.49	13.28	8.67	69,264	8.69	68,075	8.67	66,404	8.67	10,656	8.69	10,473	8.67	10,216	8.14	1,299,665	68.26	1,054,609	5.95	882,155
الشيخ عثمان AL-SHIEKH OTHMAN	21.59	21.10	20.76	15.06	120,296	15.11	118,411	15.20	116,409	15.06	18,507	15.11	18,217	15.20	17,909	16.26	2,596,706	15.87	2,498,953	16.30	2,416,941
المنصورة AL-MANSOORA	23.34	25.43	25.22	22.44	179,296	22.17	173,745	22.03	168,708	22.44	27,584	22.17	26,730	22.03	25,955	26.20	4,184,559	28.06	4,418,210	28.70	4,255,122
دار سعد DAR-SAAD	17.32	16.61	16.11	11.84	94,569	11.87	93,009	11.93	91,390	11.84	14,549	11.87	14,309	11.93	14,060	10.26	1,638,140	9.81	1,545,019	9.93	1,472,705
البريقة AL-BRAIKA	20.88	21.51	21.53	13.53	108,102	13.59	106,496	13.47	103,201	13.53	16,631	13.59	16,384	13.34	15,877	14.13	2,257,396	14.55	2,290,717	14.98	2,221,485
الإجمالي Total	19.99	20.09	19.36	100	798,857	100	783,530	100	765,882	100	122,901	100	120,543	100	117,828	100	15,971,484	100	15,744,052	100	14,827,160

Source: Local Corporation For Water And Sanitation

المصدر: المؤسسة المحلية للمياه والصرف الصحي

كمية ونسبة استهلاك المياه وعدد المشتركين والمتنفعين من خدمة المياه ومتوسط نصيب الفرد من المياه للشريحة المنزلية
في المديريات للأعوام 2017 - 2021م (متر مكعب)

QUANTITY AND PERCENTAGE OF WATER CONSUMPTION , NUMBER OF SUBSCRIBERS , NUMBER OF BENEFICIARIES OF WATER SERVICE
AND AVERAGE SHARE PER CAPITA FOR DOMESTIC CATEGORY IN DISTRICTS FOR THE YEARS 2017-2021(CUB.M)

TABLE NO. 6 (CONT)

تابع جدول رقم 6

البيان Item	عدد المتنفعين		عدد المشتركين		المياه المستهلكة (المباعة)		الأعوام years	المديريات Districts						
	2021	2020	2021	2020	2021	2020								
متوسط نصيب الفرد من المياه المستهلكه (م ³ /عام)														
	عدد المتنفعين		عدد المشتركين		المياه المستهلكة (المباعة)									
Average Share Percapita Of Consumed Water (M ³ /year)														
	No. Of Beneficiaries		No. Of Subscribers		Consumed Water (Sold)									
2021	2021		2020		2021		2021	2020						
	عدد	%	عدد	%	عدد	%	كمية	%						
2020	عدد	%	عدد	%	عدد	%	كمية	%						
13.44	14.84	12.54	115,258	12.56	102,791	12.54	17,732	12.56	15,814	9.78	1,548,550	9.74	1,525,807	صيرة
17.12	19.10	7.75	71,214	7.80	63,830	7.75	10,956	7.80	9,820	7.70	1,218,932	7.78	1,219,020	خورمكسر
16.09	18.59	7.85	72,163	7.91	64,708	7.85	11,102	7.91	9,955	7.33	1,161,134	7.68	1,202,947	المعلا
17.81	19.15	8.04	73,879	8.53	69,823	8.04	11,366	8.53	10,742	8.31	1,315,619	8.53	1,337,221	التواهي
21.64	22.83	15.14	139,126	14.88	121,745	15.14	21,404	14.88	18,730	19.01	3,010,290	17.74	2,779,889	الشيخ عثمان
15.45	19.94	23.13	212,609	22.33	182,774	23.13	32,709	22.33	28,119	20.74	3,284,565	23.26	3,645,154	المنصورة
16.98	17.69	11.40	104,780	11.75	96,155	11.40	16,120	11.75	14,793	11.24	1,779,600	10.86	1,701,160	دار سعد
19.33	19.37	14.16	130,182	14.25	116,617	14.16	20,028	14.25	17,941	15.89	2,516,573	14.42	2,259,384	البريقة
17.23	19.15	100	919,211	100	818,441	100	141,417	100	125,914	100	15,835,263	100	15,670,582	الإجمالي
		100		100		100		100		100		100		Total

Source: Local Corporation For Water And Sanitation

المصدر : المؤسسة المحلية للمياه و الصرف الصحي

TABLE NO. 7

متوسط نصيب الفرد اليومي من المياه بحسب المديريات للاعوام 2021-2017م
AVERAGE PERCAPITA SHARE OF WATER BY DISTRICTS FOR THE YEARS 2017 - 2021

جدول رقم 7

Item	خورمكسر				صيرة				البيان					
	متوسط نصيب الفرد من المياه (لتر/فرد/يوم)	عدد المنتفعين	عدد المشتركين	كمية المياه المستهلكة (منزلي/م3)	متوسط نصيب الفرد من المياه (لتر/فرد/يوم)	عدد المنتفعين	عدد المشتركين	كمية المياه المستهلكة (منزلي/م3)						
Average Per Capita Share Of Water	60,184	9,259	1,227,518	76	74,150	2,050,880	42	99,015	15,233	1,512,964	42	122,477	1,879,340	2017
NumberOf Bene Ficiaries	61,341	9,437	1,248,710	76	76,615	2,113,589	44	100,614	15,479	1,627,726	44	126,529	2,043,058	2018
Number Of Subscribers	62,803	9,662	1,251,123	74	79,079	2,123,378	43	101,660	15,640	1,579,255	42	130,584	2,003,872	2019
The Amount Of Water Consumed	63,830	19,820	1,219,020	70	81,703	2,089,504	41	102,791	15,814	1,525,807	39	134,909	1,928,167	2020
Average Per Capita Share Of Water	61,341	9,437	1,218,932	71	84,201	2,183,975	43	100,614	15,479	1,548,550	39	139,040	1,966,008	2021
* Population														

Source : Population (Central Statistical Organizations)
*Estimations Resident Population According To 2004 Census

المصدر : * عدد السكان (الجهاز المركزي للأحصاء)
* تقديرات عدد السكان وفق تعداد 2004م

TABLE NO. 7:(CONT)

متوسط نصيب الفرد اليومي من المياه بحسب المديريات لالعوام 2021-2017
 AVERAGE PERCAPITA SHARE OF WATER BY DISTRICTS FOR THE YEARS 2017 - 2021

تابع جدول رقم 7

Item	التواهي					المعلا					البيان				
	AL- TAWAHI	عدد المنتفعين	عدد المشتركين	كمية المياه المستهلكة (منزلي /م3)	متوسط نصيب الفرد من المياه (لتر/فرد/يوم)	AL- MALLA	عدد المنتفعين	عدد المشتركين	كمية المياه المستهلكة (منزلي /م3)	متوسط نصيب الفرد من المياه (لتر/فرد/يوم)					
Average Per Capita Share Of Water	متوسط نصيب الفرد من المياه (لتر/فرد/يوم)	عدد المنتفعين	عدد المشتركين	كمية المياه المستهلكة (منزلي /م3)	متوسط نصيب الفرد من المياه (لتر/فرد/يوم)	* عدد السكان	كمية المياه المستهلكة (م3)	متوسط نصيب الفرد من المياه (لتر/فرد/يوم)	عدد المنتفعين	عدد المشتركين	كمية المياه المستهلكة (منزلي /م3)	متوسط نصيب الفرد من المياه (لتر/فرد/يوم)	* عدد السكان	كمية المياه المستهلكة (م3)	
36	66,404	10,216	882,155	37	86,918	1,158,509	38	60,574	9,319	838,270	40	79,138	1,158,039	2017	
42	68,075	10,473	1,054,609	41	89,803	1,337,336	47	61,841	9,514	1,060,108	47	81,680	1,396,062	2018	
51	69,264	10,656	1,299,665	47	92,686	1,578,680	51	62,868	9,672	1,164,640	48	84,220	1,469,390	2019	
52	69,823	10,742	1,337,221	46	95,760	1,607,627	51	64,708	9,955	1,202,947	48	86,928	1,508,369	2020	
53	68,075	10,473	1,315,619	45	98,610	1,606,403	51	61,841	9,514	1,161,134	45	89,535	1,473,846	2021	

Source : Population (Central Statistical Organizations)

*Estimations Resident Population According To 2004 Census

المصدر : * عدد السكان (الجهاز المركزي للأحصاء)

* تقديرات عدد السكان وفق تعداد 2004م

TABLE NO. 7. (CONT)

متوسط نصيب الفرد اليومي من المياه بحسب المديريات للاعوام 2021-2017م
AVERAGE PERCAPITA SHARE OF WATER BY DISTRICTS FOR THE YEARS 2017 - 2021

تابع جدول رقم 7

AL- MANSOORA		المقصورة		AL- SHIEKH OTHMAN		الشيخ عثمان		البيان											
Average Per Capita Share Of Water	متوسط نصيب الفرد من المياه (لتر/فرد/يوم)	عدد المنتفعين	عدد المشتركين	The Amount Of Water Consumed	كمية المياه المستهلكة (م3/3م)	Average Per Capita Share Of Water	متوسط نصيب الفرد من المياه (لتر/فرد/يوم)	عدد المنتفعين	عدد المشتركين	The Amount Of Water Consumed	كمية المياه المستهلكة (م3/3م)	Average Per Capita Share Of Water	متوسط نصيب الفرد من المياه (لتر/فرد/يوم)	* Population	* Population	The Amount Of Water Consumed	كمية المياه المستهلكة (م3/3م)		
69	168,708	25,955	4,255,122	85	163,962	5,114,498	57	116,409	17,909	2,416,941	50	164,742	3,007,358						2017
70	173,745	26,730	4,418,210	87	169,651	5,434,135	58	118,411	18,217	2,498,953	50	170,403	3,115,086						2018
64	179,296	27,584	4,184,559	82	175,345	5,256,289	59	120,296	18,507	2,596,706	50	17,607	3,238,604						2019
55	182,774	28,119	3,645,154	71	181,378	4,699,682	63	121,745	18,730	2,779,887	52	182,108	3,475,208						2020
52	173,745	26,730	3,284,565	64	187,755	4,389,505	70	118,411	18,217	3,010,290	55	187,095	3,771,083						2021
																			Item

Source : Population (Central Statistical Organizations)

* Estimations Resident Population According To 2004 Census

المصدر : * عدد السكان (الجهاز المركزي للأحصاء)

* تقديرات عدد السكان وفق تعداد 2004م

TABLE NO. 7 (CONT)

متوسط نصيب الفرد اليومي من المياه بحسب المديريات للاعوام 2021-2017م
 AVERAGE PERCAPITA SHARE OF WATER BY DISTRICTS FOR THE YEARS 2017 - 2021

تابع جدول رقم 7

AL-BRAIKA				البريقة				DAR-SAAD				دار سعد		البيان
Average Per Capita Share Of Water	عدد المنتفعين	عدد المشتركين	كمية المياه المستهلكة (منزلي /م3)	متوسط نصيب الفرد من المياه (لتر/فرد/يوم)	* عدد السكان	كمية المياه المستهلكة (م3)	متوسط نصيب الفرد من المياه (لتر/فرد/يوم)	عدد المنتفعين	عدد المشتركين	كمية المياه المستهلكة (منزلي /م3)	متوسط نصيب الفرد من المياه (لتر/فرد/يوم)	* عدد السكان	كمية المياه المستهلكة (م3)	
59	103,201	15,877	2,221,485	107	103,494	4,033,765	44	91,390	14,060	1,472,705	38	130,119	1,792,250	2017
59	106,496	16,384	2,290,717	102	106,953	4,000,089	46	93,009	14,309	1,545,019	39	134,366	1,896,899	2018
57	108,102	16,631	2,257,396	100	110,409	4,023,645	47	94,569	14,549	1,638,140	40	138,606	2,028,074	2019
53	116,617	17,941	2,259,384	96	114,089	4,010,870	48	96,155	14,793	1,701,160	40	143,124	2,085,191	2020
65	106,496	16,384	2,516,573	102	117,455	4,369,844	52	93,009	14,309	1,779,600	41	147,308	2,178,502	2021
														Item

Source : Population (Central Statistical Organizations)

*Estimations Resident Population According To 2004 Census

المصدر : * عدد السكان (الجهاز المركزي للأحصاء)

* تقديرات عدد السكان وفق تعداد 2004م

قيمة المياه المباعة ورسوم الصرف الصحي في المديرية خلال الأعوام 2021-2017 (مليون ريال)
 VALUE OF WATER SOLD AND FEES OF SANITATION IN DISTRICTS FOR
 THE YEARS 2017-2021 (MILLION RIAL)

TABLENO.8

جدول رقم 8

Item	الاجمالي Total					رسوم الصرف الصحي Fees Of Sanitation					قيمة المياه المباعة Value Of Water Sold					البيان
	Years	2021	2020	2019	2018	2017	2021	2020	2019	2018	2017	2021	2020	2019	2018	
Districts	2021	2020	2019	2018	2017	2021	2020	2019	2018	2017	2021	2020	2019	2018	2017	المديرية
SEERA	346.9	314.8	333.5	342.1	297.6	139.7	128.8	134.7	137.9	120.4	207.2	186.0	198.8	204.2	177.2	صيرة
KHOR MAKSER	633.5	514.8	522.3	519.5	490.7	211.5	172.9	178.2	176.4	163.9	422.0	341.9	344.1	343.1	326.8	خورمكسر
AL-MALLA	268.1	244.0	246.7	257.4	214.3	102.7	93.4	94.3	92.5	74.9	165.4	150.6	152.4	164.9	139.4	المعلا
AL-TAWAHI	285.7	249.7	260.2	241.5	208.6	111.2	98.3	101.3	94.3	81.3	174.5	151.4	158.9	147.2	127.3	التواهي
AL-SHEIKH OTHMAN	677.4	570.8	541.0	523.0	502.3	263.5	222.6	212.2	204.7	197.1	413.9	348.2	328.8	318.3	305.2	الشيخ عثمان
AL-MANSORA	905.5	834.7	926.0	950.8	836.5	339.6	311.1	346.8	357.7	317.4	565.9	523.6	579.2	593.1	519.1	المنصورة
DAR-SAAD	333.4	296.4	303.1	279.3	252.6	102.0	89.2	92.2	82.9	76.7	231.4	207.2	210.9	196.4	175.9	دار سعد
AL-BRAIKA	1290.9	1037.0	1060.4	1041.1	1084.6	404.9	332.2	333.1	325.5	366.2	886.0	704.8	727.3	715.6	718.4	البريقة
Total	4741.4	4062.2	4193.2	4154.7	3887.2	1675.1	1448.5	1492.8	1471.9	1397.9	3066.3	2613.7	2700.4	2682.8	2489.3	الإجمالي

Source: Local Corporation For Water And Sanitation

المصدر: المؤسسة المحلية للمياه والصرف الصحي

متوسط سعر المتر المكعب من المياه المبيعة والمصرفية للأعوام 2017 - 2021م (بالريال)
AVERAGE COST PER (CUB.M) OF WATER SOLD AND DISTRIBUTED
FOR THE YEARS 2017 - 2021 IN RIAL)

TABLE NO. 9

جدول رقم 9

البيان Item	البيانات Years	كمية المياه المبيعة (3م)	كمية المياه المبيعة (3م)	قيمة المياه المبيعة (ريال)	قيمة المياه المبيعة (ريال)	رسوم المياه المصرفية (ريال)	متوسط سعر المتر المكعب من المياه المبيعة (ريال)	متوسط سعر المتر المكعب من المياه المبيعة (ريال)
البيانات Years		Quantity Of Water Sold (Cub. M)	Quantity Of Water Distributed (Cub. M)	Value Of Water Sold (Rial)	Value Of Water Sold (Rial)	Fees Of Water Distributed (Rial)	Average Cost Of Cub.m Of Water Sold (Rial)	Average Cost Of Cub.m Of Water Distributed (Rial)
	2017	20,194,639	17,301,826	2,489,305,493	2,682,760,153	1,397,951,704	123.27	80.80
	2018	21,336,254	18,210,124	2,682,760,153	2,682,760,153	1,472,161,408	125.74	80.84
	2019	21,721,932	18,512,293	2,700,478,173	2,700,478,173	1,492,882,324	124.32	80.64
	2020	21,404,618	18,150,204	2,594,031,589	2,594,031,589	1,448,555,734	121.19	79.81
	2021	21,939,166	18,517,995	3,066,486,145	3,066,486,145	1,675,099,104	139.77	90.46

Source: Local Corporation For Water And Sanitation

المصدر: المؤسسة المحلية للمياه والصرف الصحي

الطاقة الكهربائية المنتجة والمرسلة والمباعة والفاقد (م.و.س) للأعوام 2021 - 2017 م
GENERATED, SENT OUT, SOLD AND LOSS ELECTRICITY POWER (M.W.H)
FOR THE YEARS 2017 - 2021

TABLE NO.10

جدول رقم 10

Item	Years						البيان
	2021	2020	2019	2018	2017	الأعوام	
Generated Power	1,649,743	1,704,774	2,273,458	1,925,937	1,293,361		الطاقة المنتجة
Sent Out Power	1,563,696	1,595,971	2,064,836	1,615,529	1,366,209		الطاقة المرسلة
Sold Power	812,663	835,463	1,082,580	887,758	734,392		الطاقة المباعة
Loss	751,033	760,508	982,256	727,771	631,817		الفاقد
%Loss	48.03	47.65	47.57	45.05	46.25		نسبة الفاقد

Source: Public Electricity Corporation

المصدر: المؤسسة العامة للكهرباء

الكهرباء المستهلكة "المباعة" (م. و. س) لفئات المستهلكين للأعوام 2021 - 2017 م
CONSUMED ELECTRICITY "SOLD" (M. W. H.) FOR CONSUMERS GROUPS
FOR THE YEARS 2017 - 2021

TABLE NO. 11

جدول رقم 11

Item	Years					البيان
	2021	2020	2019	2018	2017	
Domestic Category	541,012	548,771	700,847	576,549	475,687	الشريحة المنزلية
Commercial Category	145,696	151,591	211,711	162,906	114,809	الشريحة التجارية
Industry Category	22,600	25,133	33,329	23,642	13,407	الشريحة الصناعية
Government	42,489	45,045	71,321	60,195	42,466	حكومي
Others	60,865	64,925	65,455	64,466	88,023	أخرى
Total	812,662	835,465	1,082,663	887,758	734,392	الإجمالي

Source :Public Electricity Corporation

المصدر: المؤسسة العامة للكهرباء

أطوال الخطوط الكهربائية والهوائية والكابلات الأرضية حسب الجهد
للاعوام 2017-2021 م (الطول بالكيلومتر)
GTH OF THE ELECTRICITY LINES , AIR LINES AND GROUND CABLES BY VOLTAGE
FOR THE YEARS 2017 - 2021(LENGTH IN KM)

TABLE NO. 12

جدول رقم 12

الاعوام Years	البيان Item	الاعوام				البيان Item
		2021	2020	2019	2018	
	132 K.V	0	0	0	0	
	33 K.V	447	442	442	442	
	11 K.V	1,185	1,132	1,132	1,086	
	6.6 K.V	0	0	0	0	
	6.4 K.V	2,895	2,874	2,844	2,796	

Source :Public Electricity Corporation

المصدر: المؤسسة العامة للكهرباء

عدد المشتركين بخدمة الكهرباء حسب المديرية للأعوام 2021-2017
NUMBER OF SUBSCRIBERS IN ELECTRICITY SERVICE BY DISTRICTS FOR THE YEARS 2017- 2021

TABLE NO. 13

جدول رقم 13

Item	Years					الأعوام	البيان
	2021	2020	2019	2018	2017		
SEERA	21,806	21,669	21,507	21,184	21,017	صيرة	
KHOR MAKSER	14,378	14,043	13,704	13,186	12,827	خورمكسر	
AL-MALLA	12,760	12,615	12,368	12,088	11,805	المعلا	
AL-TAWAHI	13,870	13,677	13,490	13,128	12,876	التواهي	
AL-SHEIKH OTHMAN	29,949	29,502	28,704	27,884	26,953	الشيخ عثمان	
AL-MANSOORA	31,926	31,533	31,068	30,251	29,326	المنصورة	
DAR-SAAD	22,356	21,851	21,263	20,331	19,565	دار سعد	
AL-BRAIKA	33,908	33,028	31,816	30,386	28,366	البريقة	
OTHER SHAERS	9,721	9,607	9,468	9,254	9,114	شرائح أخرى	
Total	190,674	187,525	183,388	177,692	171,849	الإجمالي	

Source :Public Electricity Corporation

المصدر: المؤسسة العامة للكهرباء

كمية ونسبة استهلاك الكهرباء وعدد المشتركين والمتقنين من خدمة الكهرباء ومتوسط نصيب الفرد للترجمة المنزلية
 في المديرات للأعوام 2017-2021م
 QUANTITY AND PERCENTAGE OF ELECTRICITY CONSUMPTION , NUMBER OF SUBSCRIBERS , NUMBER OF
 BENEFICIARIES SERVICE AND AVERAGE SHARE PER CAPITA OF CONSUMED ELECTRICITY
 FOR DOMESTIC CATEGORY IN DISTRICTS FOR THE YEARS 2017 - 2021

TABLE NO. 14

جدول رقم 14

البيان Item	عدد المتقنين						عدد المشتركين						الكهرباء المستهلكة (المباعة)							
	2019		2018		2017		2019		2018		2017		2019		2018		2017			
	Quantity	%	Quantity	%	Quantity	%	Quantity	%	Quantity	%	Quantity	%	Quantity	%	Quantity	%	Quantity	%		
متوسط نصيب الفرد من الكهرباء المستهلكة (ك.و.س) / عام	2019	2018	2017	No. Of Beneficiaries						Consumed Electricity (Sold)k.w.h										
Average Share Percapita Of Consumed Electricity (K.w.h/year)	2019	2018	2017	No. Of Beneficiaries						Consumed Electricity (Sold)k.w.h										
2019	2018	2017	No. Of Beneficiaries						Consumed Electricity (Sold)k.w.h											
653	571	487	12.37	139,796	12.58	137,696	12.9	136,610.5	12.37	21,507	12.92	21,184	12.92	21,017	10.97	91,336,399	11.53	78,569,224	12.06	66,508,571
897	719	597	7.88	89,076	7.83	85,709	7.88	83,376	7.88	13,704	7.83	13,186	7.88	12,827	9.59	79,864,857	9.05	61,666,298	9.03	49,776,348
706	615	525	7.11	80,392	7.18	78,572	7.25	76,733	7.11	12,368	7.18	12,088	7.25	11,805	6.82	56,727,383	7.09	48,333,450	7.300	40,265,055
581	514	431	7.76	87,685	7.79	85,332	7.91	83,694	7.76	13,490	7.79	13,128	7.91	12,876	6.12	50,932,559	6.44	43,880,909	6.55	36,107,168
704	606	501	16.5	186,576	16.55	181,246	16.56	175,195	16.50	28,704	16.55	27,884	16.56	26,953	15.79	131,392,687	16.12	109,875,121	15.91	87,754,841
881	748	628	17.86	201,942	17.96	196,632	18.02	190,619	17.86	31,068	17.96	30,251	18.02	29,326	21.38	177,996,317	21.59	147,124,589	21.71	119,729,791
593	494	400	12.23	138,210	12.07	132,152	12.02	127,173	12.23	21,263	12.07	20,331	12.02	19,565	9.84	81,892,007	9.58	65,296,382	9.21	50,819,080
784	642	545	18.29	206,804	18.04	197,509	17.43	184,379	18.29	31,816	18.04	30,386	17.43	28,366	19.4	162,234,508	18.6	126,783,757	18.23	100,563,285
736	622	521	100	1130480	100	1094847	100	1,057,778	100	173,920	100	168,438	100	162,735	100	832,376,717	100	681,529,730	100	551,529,139
Total																				

Source :Public Electricity Corporation

المصدر: المؤسسة العامة للكهرباء

كمية ونسبة استهلاك الكهرباء وعدد المشتركين والمتقنين من خدمة الكهرباء ومتوسط نصيب الفرد للشريحة المنزلية
في المديرية للأعوام 2017-2021م

QUANTITY AND PERCENTAGE OF ELECTRICITY CONSUMPTION, NUMBER OF SUBSCRIBERS, NUMBER OF BENEFICIARIES SERVICE AND AVERAGE SHARE PER CAPITA OF CONSUMED ELECTRICITY FOR DOMESTIC CATEGORY IN DISTRICTS FOR THE YEARS 2017 - 2021

TABLE NO. 14 (CONT)

تتبع جدول رقم 14

البيان Item	الكهرباء المستهلكة (المباعة)		عدد المشتركين		عدد المتقنين		متوسط نصيب الفرد من الكهرباء المستهلكة (ك.و.س) / عام		Average Share Percapita Of Consumed Electricity (K.w.h./year)	
	2021	2020	%	كمية Quantity	%	كمية Quantity	%	كمية Quantity		
المديرية	2021	2020	%	كمية Quantity	%	كمية Quantity	%	كمية Quantity	2021	2020
Districts	2021	2020	%	كمية Quantity	%	كمية Quantity	%	كمية Quantity	2021	2020
صيرة	66,519,513	70,061,318	10.56	21,669	8.99	140,849	12.05	141,739	487	12.05
SEERA	57,666,268	58,893,901	6.16	14,043	5.83	91,280	7.95	93,457	597	7.95
خورمكسر	43,986,745	44,832,026	6.98	12,615	5.24	81,998	7.05	82,940	525	7.05
KHOR -MAKSER	38,099,562	39,310,936	6.05	13,677	5.68	88,901	7.56	90,155	431	7.67
المعلا	93,024,498	100,215,037	14.77	92,502	34.40	601,263	16.55	194,669	501	16.55
التواهي	134,903,982	134,522,422	21.42	31,533	13.09	204,965	17.64	207,519	628	17.64
الشيخ عثمان	65,256,513	64,394,593	10.36	21,851	9.07	142,032	12.35	145,314	400	12.35
AL-SHEIKH OTHMAN	130,318,763	131,362,782	20.69	33,028	13.71	214,682	18.74	220,402	545	18.74
المنصورة	20.41	20.41	20.41	33,908	13.71	214,682	18.74	220,402	545	18.74
AL-MANSOORA	20.41	20.41	20.41	33,908	13.71	214,682	18.74	220,402	545	18.74
دار سبط	20.41	20.41	20.41	33,908	13.71	214,682	18.74	220,402	545	18.74
DAR-SAAD	20.41	20.41	20.41	33,908	13.71	214,682	18.74	220,402	545	18.74
البريقة	20.41	20.41	20.41	33,908	13.71	214,682	18.74	220,402	545	18.74
AL-BRAIKA	20.41	20.41	20.41	33,908	13.71	214,682	18.74	220,402	545	18.74
الإجمالي	643,593,015	643,593,015	100	240,918	100	1,565,967	100	1,176,195	521	100
Total	643,593,015	643,593,015	100	240,918	100	1,565,967	100	1,176,195	521	100

Source: Public Electricity Corporation

المصدر: المؤسسة العامة للكهرباء

متوسط سعر الكهرباء المنتجة والمباعة (ك.و.س) للأعوام 2017-2021م (بالريال)

AVERAGE COST OF ELECTRICITY PRODUCED AND SOLD (K.W.H) FOR THE YEARS 2017- 2021(IN RIAL)

TABLE NO. 15

جدول رقم 15

متوسط سعر الكهرباء المباعة (ك.و.س) ريال	قيمة الكهرباء المباعة بالريال	إجمالي كمية الكهرباء المباعة (ك.و.س)	إجمالي كمية الكهرباء المنتجة (ك.و.س)	البيان	
				Item	الأعوام Years
Average Cost Of Electricity Sold(K.W.H) In Rial	Value Of Electricity Sold In Rial	Total Quantity Of Electricity Sold K.W.H	Total Quantity Of Electricity Produced K.W.H		
17	12,371,858,673	734,391,567	1,293,361,035		2017
17	15,305,288,696	887,757,746	1,925,936,724		2018
18	19,268,309,189	1,082,662,599	2,273,458,832		2019
28	23,267,978,145	835,463,063	1,704,773,688		2020
30	24,048,584,672	812,662,596	1,649,742,649		2021

Source : Public Electricity Corporation

المصدر : المؤسسة العامة للكهرباء

قيمة الكهرباء المباعة حسب المديرية للأعوام 2021-2017 (بالريال)
 VALUE OF ELECTRICITY SOLD BY DISTRICTS FOR THE YEARS 2017 - 2021 (IN RIAL)

TABLE NO. 16

جدول رقم 16

Districts	Years					الأعوام	المديرية
	2021	2020	2019	2018	2017		
SEERA	1,199,784,640	120,291,190	1,029,161,861	1,029,161,861	825,243,939	صيرة	
KHOR MAKSER	1,068,286,339	647,137,549	847,577,550	847,577,550	642,952,411	خورمكسر	
AL-MALLA	655,272,158	464,143,426	579,311,303	579,311,303	459,912,614	المعلا	
AL-TAWAHI	463,812,373	1,028,343,492	473,788,466	473,788,466	375,335,180	التواهي	
AL-SHEIKH OTHMAN	1,861,783,146	2,585,910,734	1,517,170,192	1,517,170,192	1,139,602,666	الشيخ عثمان	
AL-MANSOORA	2,710,233,526	1,889,862,935	2,097,863,246	2,097,863,246	1,592,698,960	المنصورة	
DAR-SAAD	1,197,973,326	1,147,894,201	822,326,582	822,326,582	597,005,386	دار سعد	
AL-BRAIKA	2,186,753,089	2,100,128,292	1,642,224,051	1,642,224,051	1,216,665,454	البريقة	
OTHERS	12,704,686,075	12,201,646,426	6,295,865,445	6,295,865,445	5,522,442,063	أخرى	
Total	24,048,584,672	23,267,978,145	15,305,288,696	15,305,288,696	12,371,858,673	الإجمالي	

Source : Public Electricity Corporation

المصدر: المؤسسة العامة للكهرباء

التشييد و البناء

CONSTRUCTION & BUILDING



Chapter 9 الفصل

التشييد والبناء
Construction and Building

Index الفهرس

Table	رقم الجدول Table No.	عنوان الجداول
Main Construction And Building Indicators		أهم مؤشرات التشييد والبناء
Distribution Number And Value Of Accomplished Projects By Districts & Kind Of Corporations For The Years 2017 -2021 (Value In 000 Y. R)	1	توزيع عدد المشاريع وقيمة الإنجاز حسب المديريات والمؤسسات المنفذة خلال الأعوام 2017 - 2021 م (القيمة بالآلاف ريال)
Distribution Of Accomplished Projects By Private Sector For The Years 2017 -2021 (Value In 000 Y. R)	2	توزيع المشاريع المنجزة من قبل القطاع الخاص خلال الأعوام 2017 - 2021 م (القيمة بالآلاف ريال)
Value Of Accomplishment Works And Growth Rate By Accomplished Sectors For The Years 2017 -2021 (Value In 000 Y. R)	3	قيمة الأعمال المنجزة ومعدل النمو حسب القطاعات المنفذة للأعوام 2017 - 2021 م (القيمة بالآلاف ريال)
Value Of Accomplishment Works And Growth Rate By Districts For The Years 2017 -2021 (Value In 000 Y. R)	4	قيمة الأعمال المنجزة ومعدل النمو حسب المديريات للأعوام 2017 - 2021 م (القيمة بالآلاف ريال)
Number And Percent Distribution Of Bulding Permits Total Area Building Area By Districts 2017- 2021	5	التوزيع العددي و النسبي لرخص البناء ومساحتها الكلية ومساحة البناء حسب المديريات خلال الفترة 2017-2021 م
Building Permits Distribution by districts and building Type 2017 -2021	6	توزيع رخص البناء حسب المديريات ونوع البناء خلال الفترة 2017 - 2021 م
Building Permits Distribution by districts and Main Building Material 2017 -2021	7	توزيع رخص البناء حسب المديريات ومادة البناء الرئيسية المستخدمة خلال الفترة 2017 - 2021 م
Building Permits Distribution by districts and Building usage 2017 -2021	8	توزيع رخص البناء حسب المديريات واستخدام البناء خلال الفترة 2017 - 2021 م
Building Permits Distribution by districts, number of floors, Apartments, Rooms, and Shops 2017 -2021	9	توزيع رخص البناء حسب المديريات وعدد الطوابق والشقق والغرف والداكاكين خلال الفترة 2017 - 2021 م

أهم مؤشرات التشيد والبناء للأعوام 2017 - 2021م

MAIN CONSTRUCTION AND BUILDING INDICATORS FOR THE YEARS 2017-2021

INDICATORS	2021	2020	2019	2018	2017	المؤشرات
Roads Projects	0	6	0	13	20	مشاريع الطرق
Electricity Projects	13	4	12	10	1	مشاريع الكهرباء
Petroleum Projects	0	0	1	4	5	مشاريع النفط
Water & Sanitation Projects	22	14	15	21	15	مشاريع المياه والصرف الصحي
Health Projects	0	1	5	3	5	مشاريع صحية
General Building Projects	0	6	1	16	16	مشاريع مباني عامة
Schools & Institutes Projects	0	9	6	1	5	مشاريع مدارس ومعاهد
Number Of Issued Permits	456	232	257	161	144	عدد الرخص الصادرة
Number Of New Building Permits	279	163	230	130	92	عدد رخص البناء الجديد
Number Of Building Extension Permits	5	8	5	4	8	عدد رخص إضافة إلى البناء
Number Of Changing Building Permits	3	0	0	5	4	عدد رخص تغيير البناء
Number Of Maintenance Permits	54	22	8	16	17	عدد رخص الترميم
Number Of Fence Permits	115	39	16	6	23	عدد رخص الأسوار
Total Area (Square Meter)	994149.44	478152.23	216821.63	125281.04	58867	المساحة الكلية (متر مربع)
Building Area (Square Meter)	871481.60	49664.85	90172.02	78366.39	29319	مساحة البناء (متر مربع)
Residential House	82	53	35	24	28	دار سكن
Residential Building	180	93	107	51	56	عمارة سكنية
Commercial Building	53	27	56	38	16	عمارة تجارية

توزيع عدد المشاريع وقيمة الإنجاز حسب المديرية والمؤسسات المنفذة خلال الأعوام 2017-2021 (القيمة بالآلاف ريال)
DISTRIBUTION NUMBER AND VALUE OF ACCOMPLISHED PROJECTS BY DISTRICTS
AND KIND OF CORPORATIONS FOR THE YEARS 2017-2021 (VALUE IN 000 Y. R)

TABLE NO.1

جدول رقم 1

Districts	خورمكسر KHORMAKSER					صيرة SEERA					المديرية	المؤسسات
	2021	2020	2019	2018	2017	2021	2020	2019	2018	2017		
Public corporation for roads & bridges	No. of proj.	0	0	1	1	3	العدد	المؤسسة العامة للطرق والجسور
	Value of accompl.	0	0	5,496.00	49,000.00	45,624.00	قيمة الإيجار	
Public Electricity corporation	No. of proj.	4	1	0	0	0	0	1	0	0	العدد	المؤسسة العامة للكهرباء
	Value of accompl.	12,694.03	653.00	0	0	0	0	55,000.00	0	0	قيمة الإيجار	
Yemen Petroleum Company	No. of proj.	0	0	0	0	0	0	0	0	0	العدد	شركة النفط اليمنية
	Value of accompl.	0	0	0	0	0	0	0	0	0	قيمة الإيجار	
Local corporation for water and sanitation	No. of proj.	0	0	0	6	0	2	2	3	3	العدد	المؤسسة المحلية للمياه والصرف الصحي
	Value of accompl.	0	0	0	676,354.00	0	94,455.14	67,709.90	54,466.41	383,877.00	قيمة الإيجار	
Civil aviation and meteorology authority	No. of proj.	2	1	1	0	2	0	0	0	0	العدد	الهيئة العامة للطيران المدني والإرصاد
	Value of accompl.	44,200.71	80,576.35	20,583.52	0	149,923.50	0	0	0	0	قيمة الإيجار	
Public Telecommunication Corporation	No. of proj.	0	0	0	0	0	0	0	0	0	العدد	المؤسسة العامة للاتصالات السلكية واللاسلكية
	Value of accompl.	0	0	0	0	0	0	0	0	0	قيمة الإيجار	
Aden refinery company	No. of proj.	0	0	0	0	0	0	0	0	0	العدد	شركة مصافي عدن
	Value of accompl.	0	0	0	0	0	0	0	0	0	قيمة الإيجار	
Yemen Free zone public authority	No. of proj.	0	0	العدد	الهيئة العامة للمنطقة الحرة
	Value of accompl.	0	0	قيمة الإيجار	
Gwf Of Aden Ports Corporation	No. of proj.	0	0	0	0	0	0	0	0	0	العدد	مؤسسة موانئ خليج عدن
	Value of accompl.	0	0	0	0	0	0	0	0	0	قيمة الإيجار	
Total	No. of proj.	6	2	1	6	2	2	4	4	6	العدد	الإجمالي
	Value of accompl.	56,894.74	81,229.35	20,583.52	676,354.00	149,923.50	94,455.14	67,709.90	114,962.41	432,877.00	قيمة الإيجار	

(...) No available Data Form Source

(...) لم تتوفر البيانات من المصدر

توزيع عدد المشاريع وقيمة الإنجاز حسب المديريات والمؤسسات المنفذة خلال الأعوام 2017-2021 (القيمة بالآلاف ريال)
DISTRIBUTION NUMBER AND VALUE OF ACCOMPLISHED PROJECTS BY DISTRICTS
AND KIND OF CORPORATIONS FOR THE YEARS 2017-2021 (VALUE IN 000 Y. R)

TABLE NO.1 (CONT)

تابع جدول رقم 1

Districts	التواهي AL-TAWAHI					المعلا AL-MALLA					المديريات	المؤسسات		
	2021	2020	2019	2018	2017	2021	2020	2019	2018	2017				
Corporation Public corporation for roads & bridges	No. of proj.	0	1	0	0	0	0	0	العقد	المؤسسات العامة للطرق والجسور
	Value of accompl.	0	40,000.00	0	0	0	0	0	قيمة الإجاز	
Public Electricity corporation	No. of proj.	5	0	6	0	0	0	0	0	0	0	0	العقد	المؤسسات العامة للكهرباء
	Value of accompl.	11,264.84	0	23,550.53	0	0	0	0	0	0	0	0	قيمة الإجاز	
Yemen Petroleum Company	No. of proj.	0	0	0	0	0	0	0	0	0	0	0	العقد	شركة النفط اليمنية
	Value of accompl.	0	0	0	0	0	0	0	0	0	0	0	قيمة الإجاز	
Local corporation for water and sanitation	No. of proj.	0	1	0	2	1	3	2	3	2	1	1	العقد	المؤسسات المحلية للمياه والصرف الصحي
	Value of accompl.	0	2,026.00	0	213,111.00	21,292.17	22,984,219.33	138,261.39	79,179.65	99,594.40	30,179.00	30,179.00	قيمة الإجاز	
Civil aviation and meteorology authorithy	No. of proj.	0	0	0	0	0	0	0	0	0	0	0	العقد	الهيئة العامة للطيران المدني والإرصاد
	Value of accompl.	0	0	0	0	0	0	0	0	0	0	0	قيمة الإجاز	
Public Telecommunication Corporation	No. of proj.	0	0	0	0	0	0	0	0	0	0	0	العقد	المؤسسات العامة للاتصالات السلكية والإسلكية
	Value of accompl.	0	0	0	0	0	0	0	0	0	0	0	قيمة الإجاز	
Aden refinery company	No. of proj.	0	0	0	0	0	0	0	0	0	0	0	العقد	شركة مصافي عدن
	Value of accompl.	0	0	0	0	0	0	0	0	0	0	0	قيمة الإجاز	
Yemen Free zone public authorhy	No. of proj.	0	0	0	العقد	الهيئة العامة للمنطقة الحرة
	0	0	0	قيمة الإجاز	
Gwf Of Aden Ports Corporation	No. of proj.	0	12	1	0	0	0	0	0	0	0	0	العقد	مؤسسة موانئ خليج عدن
	Value of accompl.	0	137,890.00	124,705.00	0	0	0	0	0	0	0	0	قيمة الإجاز	
Total	No. of proj.	5	13	7	3	1	3	4	3	2	1	1	العقد	الإجمالي
	Value of accompl.	11,264.84	139,916.00	148,255.53	253,111.00	21,292.17	22,984,219.33	194,637.39	79,179.65	99,594.40	30,179.00	30,179.00	قيمة الإجاز	

(...) No available Data Form Source

(...) لم تتوفر البيانات من المصدر

توزيع عدد المشاريع وقيمة الإنجاز حسب المديريات والمؤسسات المنقذة خلال الأعوام 2017-2021 (القيمة بالآلاف ريال)
DISTRIBUTION NUMBER AND VALUE OF ACCOMPLISHED PROJECTS BY DISTRICTS
AND KIND OF CORPORATIONS FOR THE YEARS 2017-2021 (VALUE IN 000 Y. R)

TABLE NO.1 (CONT)

تابع جدول 1

Districts	المضورة					الشيخ عثمان					المديريات	
	2021	2020	2019	2018	2017	2021	2020	2019	2018	2017	المؤسسات	المؤسسات العامة والطرق والجسور
Corporation	No. of proj.	0	0	0	0	0	المؤسسات العامة	المؤسسات العامة
	Value of accomp.	0	0	0	0	0	المؤسسات العامة والطرق والجسور	المؤسسات العامة
Public corporation for roads & bridges	No. of proj.	0	0	0	0	0	المؤسسات العامة	المؤسسات العامة
	Value of accomp.	0	0	0	0	0	المؤسسات العامة والطرق والجسور	المؤسسات العامة
Public	No. of proj.	2	3	3	4	0	0	0	2	0	المؤسسات العامة	المؤسسات العامة
	Value of accomp.	9,734.88	2,925.00	2,791.40	46,878.90	0	0	0	7,823.81	0	المؤسسات العامة	المؤسسات العامة
Electricity corporation	No. of proj.	0	0	0	0	0	0	0	0	0	المؤسسات العامة	المؤسسات العامة
	Value of accomp.	0	0	0	0	0	0	0	0	0	المؤسسات العامة	المؤسسات العامة
Yemen Petroleum Company	No. of proj.	0	0	0	0	0	0	0	0	0	المؤسسات العامة	المؤسسات العامة
	Value of accomp.	0	0	0	0	0	0	0	0	0	المؤسسات العامة	المؤسسات العامة
Local corporation for water and sanitation	No. of proj.	4	2	2	2	0	1	1	3	2	المؤسسات العامة	المؤسسات العامة
	Value of accomp.	1,902,549.44	389,434.86	730,502.96	196,245.00	0	93,373.52	49,254.12	281,932.20	200,202.40	المؤسسات العامة	المؤسسات العامة
Civil aviation and meteorology authority	No. of proj.	0	0	0	0	0	0	0	0	0	المؤسسات العامة	المؤسسات العامة
	Value of accomp.	0	0	0	0	0	0	0	0	0	المؤسسات العامة	المؤسسات العامة
Public Telecommunication Corporation	No. of proj.	0	0	0	0	0	0	0	0	0	المؤسسات العامة	المؤسسات العامة
	Value of accomp.	0	0	0	0	0	0	0	0	0	المؤسسات العامة	المؤسسات العامة
Aden refinery company	No. of proj.	0	0	0	0	0	0	0	0	0	المؤسسات العامة	المؤسسات العامة
	Value of accomp.	0	0	0	0	0	0	0	0	0	المؤسسات العامة	المؤسسات العامة
Yemen Free zone public authority	No. of proj.	0	0	المؤسسات العامة	المؤسسات العامة
	Value of accomp.	0	0	المؤسسات العامة	المؤسسات العامة
Gwf Of Aden Ports Corporation	No. of proj.	0	0	0	0	0	0	0	0	0	المؤسسات العامة	المؤسسات العامة
	Value of accomp.	0	0	0	0	0	0	0	0	0	المؤسسات العامة	المؤسسات العامة
Total	No. of proj.	6	5	5	6	0	1	1	5	2	المؤسسات العامة	المؤسسات العامة
	Value of accomp.	1,912,284.32	392,359.86	733,294.36	243,123.90	0	93,373.52	49,254.12	289,756.01	200,202.40	المؤسسات العامة	المؤسسات العامة

(...) No available Data Form Source

(...) لم تتوفر البيانات من المصدر

توزيع عدد المشاريع وقيمة الإنجاز حسب المديريات والمؤسسات المنقذة خلال الأعوام 2017-2021 (القيمة بالآلاف ريال)

DISTRIBUTION NUMBER AND VALUE OF ACCOMPLISHED PROJECTS BY DISTRICTS
AND KIND OF CORPORATIONS FOR THE YEARS 2017-2021 (VALUE IN 000 Y. R)

TABLE NO.1 (CONT)

تابع جدول 1

Districts	البريقة					دار سعد					المديريات
	AL-BRAIKA					DAR-SAAD					
Corporations	2021	2020	2019	2018	2017	2021	2020	2019	2018	2017	المؤسسات
Public corporation for roads & bridges	No. of proj.	0	0	0	0	0	المعد
	Value of accompl.	0	0	0	0	0	
Public Electricity corporation	No. of proj.	0	0	0	2	1	0	0	2	2	المعد
	Value of accompl.	0	0	0	4,580.20	7,600.00	0	0	39,850.00	4,135.98	
Yemen Petroleum Company	No. of proj.	0	0	0	0	0	0	0	0	0	المعد
	Value of accompl.	0	0	0	0	0	0	0	0	0	
Local corporation for water and sanitation	No. of proj.	7	3	1	1	4	2	5	1	1	المعد
	Value of accompl.	244,662.22	866,357.42	53,107.54	109,120.50	41,607.55	140,215.89	53,957.06	190,194.01	19,982.00	
Civil aviation and meteorology authority	No. of proj.	0	0	0	0	0	0	0	0	0	المعد
	Value of accompl.	0	0	0	0	0	0	0	0	0	
Public Telecommunication Corporation	No. of proj.	0	0	0	0	0	0	0	0	0	المعد
	Value of accompl.	0	0	0	0	0	0	0	0	0	
Aden refinery company	No. of proj.	0	0	0	1	0	0	0	0	0	المعد
	Value of accompl.	0	0	0	1,204,707.00	0	0	0	0	0	
Yemen Free zone public authority	No. of proj.	0	0	المعد
	Value of accompl.	0	0	
Gwf Of Aden Ports Corporation	No. of proj.	0	0	0	0	0	0	0	0	0	المعد
	Value of accompl.	0	0	0	0	0	0	0	0	0	
Total	No. of proj.	7	3	1	4	5	2	7	3	1	المعد
	Value of accompl.	244,662.22	866,357.42	53,107.54	1,318,407.70	49,207.55	140,215.89	53,957.06	230,044.01	24,117.98	

(...) No available Data Form Source

(...) لم تتوفر البيانات من المصدر

توزيع عدد المشاريع وقيمة الإنجاز حسب المديرية والمؤسسات المنفذة خلال الأعوام 2017-2021 (القيمة بالآلاف ريال)
DISTRIBUTION NUMBER AND VALUE OF ACCOMPLISHED PROJECTS BY DISTRICTS
AND KIND OF CORPORATIONS FOR THE YEARS 2017 - 2021 (VALUE IN 000 Y.R)

TABLE NO.1(CONT.)

تابع جدول رقم 1

Districts	Total						مركزي (لاكثر من مديرية)						المديرية
	2021	2020	2019	2018	2017	2016	2021	2020	2019	2018	2017	المؤسسات	
Corporations	No. of Proj.	1	2	3	0	0	0	الهيئة العامة للطرق والجسور	
	Value of accomp.	5,496.00	89,000.00	45,624.00	0	0	0		
Public Corporation for roads & bridges	No. Of Proj.	13	4	12	10	1	2	0	0	0	0	المؤسسة العامة للكهرباء	
	Value of accomp.	45,521.05	3,578.00	121,191.93	63,418.89	7,600.00	11,827.30	0	0	0	0		
Public electricity corporation	No. of proj.	0	0	0	0	0	0	0	0	0	0	شركة النفط اليمنية	
	Value of accomp.	0	0	0	0	0	0	0	0	0	0		
Yemen Petroleum Company	No. of proj.	0	0	0	0	0	0	0	0	0	0	المؤسسة المحلية للمياه والصرف الصحي	
	Value of accomp.	0	0	0	0	0	0	0	0	0	0		
Local corporation	No. ofproj.	22	13	14	21	12	2	1	1	1	0	الهيئة العامة للطيران المدني والإرصاد	
	Value of accomp.	25,723,826.47	1,635,014.48	1,156,704.69	2,075,182.80	328,184.12	260,337.07	23,894.33	94,966.70	0	0		
For water and sanitation	No. of proj.	2	1	1	0	2	0	0	0	0	0	الهيئة العامة للطيران المدني والإرصاد	
	Value of accomp.	44,200.71	80,576.35	20,583.52	0	149,923.50	0	0	0	0	0		
Civil aviation and meteorology authority	No. of proj.	0	0	0	0	0	0	0	0	0	0	المؤسسة العامة للاتصالات السلكية واللاسلكية	
	Value of accomp.	0	0	0	0	0	0	0	0	0	0		
Public Telecommunication Corporation	No. of proj.	0	0	0	0	0	0	0	0	0	0	شركة مصافي عدن	
	Value of accomp.	0	0	0	0	0	0	0	0	0	0		
Aden refinery company	Value of accomp.	0	0	0	1,204,707.00	0	0	0	0	0	0	الهيئة العامة للمنطقة الحرة	
	No. of proj.	0	0	0	0	0	0	0	0	0	0		
Yemen Free zone public authority	No. of proj.	0	0	مؤسسة موانئ خليج عدن	
	Value of accomp.	0	0		
GwfOf Aden Ports Corporation	No. of proj.	0	14	1	0	0	0	0	0	0	0	الإجمالي	
	Value of accomp.	0	194,266.00	124,705.00	0	0	0	0	0	0	0		
Total	No. of proj.	37	32	29	34	18	4	1	1	1	0		
	Value of accomp.	25,813,548.23	1,913,434.83	1,428,681.14	3,432,308.69	531,331.62	272,164.37	23,894.33	94,966.70	0	0		

(...) No available Data Form Source

(...) لم تتوفر البيانات من المصدر

توزيع المشاريع المنجزة من قبل القطاع الخاص خلال الاعوام 2017-2021 (القيمة بالآلاف ريال)
DISTRIBUTION OF ACCOMPLISHED PROJECTS BY PRIVATE SECTOR
FOR THE YEARS 2017 - 2021 (VALUE IN 000 Y.R)

TABLE NO.2

جدول رقم 2

Kind Of Projects	KHORMAKSER				SEERA				المديرية	المشاريع
	2021	2020	2019	2018	2017	2021	2020	2019		
Health projects	No. of proj.	0	2	0	0	...	1	2	0	2
	Value of accompl.	...	0	18,526.00	0	0	...	16,899.00	51,417.00	0
General building	No. of proj.	...	0	0	4	...	4	1	6	6
	Value of accompl.	...	0	0	673,075.64	423,663.20	...	53,656.00	43,295.00	324,096.53
Schools & institutes	No. of proj.	...	0	1	2	1	...	4	1	1
	Value of accompl.	...	0	25,009.00	15,891.00	1,499.00	...	111,168.00	36,473.00	30,632.37
Build & repairs faculties of Aden university	No. of proj.
	Value of accompl.
Petroleum projects	No. of proj.	0	0	0	1	1	0	0	0	1
	Value of accompl.	0	0	0	116,365.57	68,178.63	0	0	0	72,151.20
Water and sanitation projects	No. of proj.	0	0	0	0	1	0	1	0	0
	Value of accompl.	0	0	0	0	14,740.00	0	0	17,807.00	0
Culture and service projects	No. of proj.	...	0	0	1	0	...	2	0	3
	Value of accompl.	...	0	0	19,388.00	0	...	20,668.00	0	83,638.58
Electricity projects	No. of proj.	0	0	0	0	0	0	0	0	0
	Value of accompl.	0	0	0	0	0	0	0	0	0
Aden airport projects	No. of proj.	0	0	0	1	0	0	0	0	0
	Value of accompl.	0	0	0	16,108.82	0	0	0	0	0
Others projects	No. of proj.	...	1	0	3	1	...	0	1	0
	Value of accompl.	...	2,000.00	0	50,329.24	900.00	...	0	30,606.00	0
Yemen free zone public authority projects	No. of proj.	0	0
	Value of accompl.	0	0
Navigation ports & coastal work	No. of proj.	0	0	0	0	0	0	0	0	0
	Value of accompl.	0	0	0	0	0	0	0	0	0
Aden refinery company Projects	No. of proj.	0	0	0	0	0	0	0	0	0
	Value of accompl.	0	0	0	0	0	0	0	0	0
Roads Projects	No. of proj.	...	0	0	1	3	...	1	1	3
	Value of accompl.	...	0	0	4,950.00	30,589.00	...	2,130.00	0	81,132.00
Houses Projects	No. of proj.	...	0	0	0	0	...	0	0	0
	Value of accompl.	...	0	0	0	0	...	0	0	0
Telecomm	No. of proj.	0	0	0	0	0	0	0	0	0
	Value of accompl.	0	0	0	0	0	0	0	0	0
Total	No. of proj.	0	1	3	13	10	0	12	6	11
	Value of accompl.	0	2,000.00	43,535.00	896,108.27	539,569.83	0	204,521.00	179,598.00	639,959.26
										588,588.48

(...) Data Is Not Investment Program For Local Projects Authority For The Year 2021 From The Office Planning & Intrnational Cooperation / Aden
(...) No available Data Form Source

(...) علم توفير بيانات البرنامج الاستثماري لمشروع السلطة المحلية للعام 2021م
من مكتب التخطيط والتعاون الدولي م / عدن
(...) لم تتوفر البيانات من المصدر

TABLE NO.2 (CONT)

توزيع المشاريع المنجزة من قبل القطاع الخاص خلال الاعوام 2017-2021 (القيمة بالآلاف ريال)
DISTRIBUTION OF ACCOMPLISHED PROJECTS BY PRIVATE SECTOR
FOR THE YEARS 2017 - 2021 (VALUE IN 000 Y.R)

تابع جدول رقم 2

Kind Of Projects	التواهي					المعلا					المديرينات		نوع المشاريع	
	2021	2020	2019	2018	2017	2021	2020	2019	2018	2017	2018	2017		
Health projects	No. of proj.	0	0	0	0	...	0	0	0	0	0	0	عدد	مشاريع صحية
	Value of accomp.	...	0	0	0	...	0	0	0	0	0	0	قيمة الاجاز	
General building	No. of proj.	...	0	0	4	...	0	0	0	0	0	2	عدد	مباني عامة
	Value of accomp.	...	0	0	63,794.38	141,587.56	...	0	0	0	0	18,515.19	قيمة الاجاز	
Schools & institutes	No. of proj.	...	0	0	1	...	0	0	0	0	0	0	عدد	مدارس ومعاهد
	Value of accomp.	...	0	0	1,033.00	0	...	0	0	0	0	0	قيمة الاجاز	
Build & repairs facilities of Aden university	No. of proj.	عدد	بناء وترميم كليات جامعة عدن
	Value of accomp.	قيمة الاجاز	
Petroleum projects	No. of proj.	0	0	0	0	0	0	0	0	1	1	1	عدد	مشاريع النفط
	Value of accomp.	0	0	0	0	0	0	0	0	79,068.87	9,530.70	0	قيمة الاجاز	مشاريع المياه والصرف الصحي
Water and sanitation projects	No. of proj.	0	1	0	0	1	0	0	0	0	0	0	عدد	مشاريع
	Value of accomp.	0	2,026.00	0	0	43,563.00	0	0	0	0	0	0	قيمة الاجاز	ثقافية وخدمية
Culture and service projects	No. of proj.	...	1	0	0	0	0	0	0	1	1	0	عدد	مشاريع
	Value of accomp.	...	3,238.00	0	0	0	0	0	0	20,228.00	0	0	قيمة الاجاز	مشروعات الكهرباء
Electricity projects	No. of proj.	0	0	0	0	0	0	0	0	0	0	0	عدد	مشاريع
	Value of accomp.	0	0	0	0	0	0	0	0	0	0	0	قيمة الاجاز	مطر عدن
Aden airport projects	No. of proj.	0	0	0	0	0	0	0	0	0	0	0	عدد	مشاريع أخرى
	Value of accomp.	0	0	0	0	0	0	0	0	0	0	0	قيمة الاجاز	مشاريع الهيئة العامة للمنطقة الحرة
Others projects	No. of proj.	0	0	0	0	1	0	0	0	0	0	0	عدد	مشاريع
	Value of accomp.	0	0	0	0	8,287.00	0	0	0	0	0	0	قيمة الاجاز	ملاحة و أعمال الميناء
Yemen free zone public authority projects	0	0	عدد	مشاريع شركة مصافي عدن
	Value of accomp.	0	0	قيمة الاجاز	مشاريع الطرقات
Navigation ports & coastal work	No. of proj.	0	0	0	0	0	0	0	0	0	0	0	عدد	مشاريع سكنية
	Value of accomp.	0	0	0	0	0	0	0	0	0	0	0	قيمة الاجاز	الاتصالات
Aden refinery company Projects	No. of proj.	0	0	0	0	0	0	0	0	0	0	0	عدد	مشاريع
	Value of accomp.	0	0	0	0	0	0	0	0	0	0	0	قيمة الاجاز	
Roads Projects	No. of proj.	...	0	0	1	...	0	0	0	1	1	0	عدد	مشاريع
	Value of accomp.	...	0	0	19,030.00	3,600.00	...	0	0	4,911.00	0	0	قيمة الاجاز	
Houses Projects	No. of proj.	...	0	0	1	1	0	0	0	0	0	0	عدد	مشاريع سكنية
	Value of accomp.	...	0	0	2,839.00	3,304.00	...	0	0	0	0	0	قيمة الاجاز	
Telecomm	No. of proj.	0	0	0	0	0	0	0	0	0	0	0	عدد	الاتصالات
	Value of accomp.	0	0	0	0	0	0	0	0	0	0	0	قيمة الاجاز	
Total	No. of proj.	0	2	0	7	6	0	0	0	3	3	3	عدد	الإجمالي
	Value of accomp.	0	5,264.00	0	86,696.38	200,341.56	0	0	0	104,207.87	28,045.89	0	قيمة الاجاز	

(...) Data is Not Investment Program For Local Projects Authority For The Year 2021 From The Office Planning & Intrnational Cooperatin / Aden
(...) No available Data Form Source
(...) عدم توفر بيانات البرنامج الاستثماري لمشاريع السلطة المحلية للعام 2021م من مكتب التخطيط والتعاون الدولي م / عدن
(...) لم تتوفر البيانات من المصدر

TABLE NO.2 (CONT)

توزيع المشاريع المنجزة من قبل القطاع الخاص خلال الاعوام 2017-2021 (القيمة بالآلاف ريال)
DISTRIBUTION OF ACCOMPLISHED PROJECTS BY PRIVATE SECTOR
FOR THE YEARS 2017 - 2021 (VALUE IN 000 Y.R)

تابع جدول رقم 2

Kind Of Projects	المقصورة AL-MANSOORA					الشيخ عثمان AL-SHEIKH- OTHMAN					المديرية	نوع المشاريع
	2021	2020	2019	2018	2017	2021	2020	2019	2018	2017		
Health projects	No. of proj.	...	0	0	1	...	0	0	2	2	العقد	مشروع صحية
	Value of accompl.	...	0	0	39,046.82	20,988.00	...	0	32,890.37	21,187.00	قيمة الاجراء	
General building	No. of proj.	...	2	0	0	1	...	0	0	0	العقد	مباني عامة
	Value of accompl.	...	13,743.00	0	0	34,084.00	...	0	0	0	قيمة الاجراء	
Schools & institutes	No. of proj.	...	5	2	2	1	...	0	0	1	العقد	مدارس ومعاهد
	Value of accompl.	...	40,495.00	7,851.00	24,989.00	2,821.00	...	0	0	9,424.00	قيمة الاجراء	
Build & repairs faculties of Aden university	No. of proj.	العقد	بناء وترميم كليات جامعة عدن
	Value of accompl.	قيمة الاجراء	
Petroleum projects	No. of proj.	0	0	0	0	0	0	0	0	0	العقد	مشروع النفط
	Value of accompl.	0	0	0	0	0	0	0	0	0	قيمة الاجراء	
Water and sanitation projects	No. of proj.	0	0	0	0	0	0	0	0	0	العقد	مشروع المياه والصرف الصحي
	Value of accompl.	0	0	0	0	0	0	0	0	0	قيمة الاجراء	
Culture and service projects	No. of proj.	...	2	0	4	2	...	0	0	0	العقد	مشروع ثقافية وخدمية
	Value of accompl.	...	107,286.00	0	41,135.00	25,302.00	...	0	0	0	قيمة الاجراء	
Electricity projects	No. of proj.	0	0	0	0	0	0	0	0	0	العقد	مشروع الكهرباء
	Value of accompl.	0	0	0	0	0	0	0	0	0	قيمة الاجراء	
Aden airport projects	No. of proj.	0	0	0	0	0	0	0	0	0	العقد	مشروع مطار عدن
	Value of accompl.	0	0	0	0	0	0	0	0	0	قيمة الاجراء	
Others projects	No. of proj.	...	1	1	3	1	...	0	3	2	العقد	مشروع اخرى
	Value of accompl.	...	5,771.00	30,305.00	19,959.00	13,860.00	...	0	28,628.00	4,878.00	قيمة الاجراء	
Yemen free zone public authority projects	No. of proj.	1	0	العقد	مشروع الهيئة العامة للمنطقة الحرة الميناء
	Value of accompl.	7,936.38	0	قيمة الاجراء	
Navigation ports & coastal work	No. of proj.	0	0	0	0	0	0	0	0	0	العقد	مشروع ميناء
	Value of accompl.	0	0	0	0	0	0	0	0	0	قيمة الاجراء	
Aden refinery company Projects	No. of proj.	0	0	0	0	0	0	0	0	0	العقد	مشروع شركة مصافي عدن
	Value of accompl.	0	0	0	0	0	0	0	0	0	قيمة الاجراء	
Roads Projects	No. of proj.	...	4	0	3	2	...	0	2	3	العقد	مشروع الطرقات
	Value of accompl.	...	93,373.00	0	59,707.00	56,527.00	...	18,412.00	74,449.00	38,355.00	قيمة الاجراء	
Houses Projects	No. of proj.	...	0	0	0	0	...	0	0	0	العقد	مشروع سكنية
	Value of accompl.	...	0	0	0	0	...	0	0	0	قيمة الاجراء	
Telecomm	No. of proj.	0	0	0	0	0	0	0	0	0	العقد	الاتصالات
	Value of accompl.	0	0	0	0	0	0	0	0	0	قيمة الاجراء	
Total	No. of proj.	0	14	3	13	9	0	1	7	8	العقد	الاجمالي
	Value of accompl.	0	260,668.00	38,156.00	184,836.82	161,518.38	0	18,412.00	135,967.37	73,844.00	قيمة الاجراء	

(...) Data Is Not Investment Program For Local Projects Authority For The Year 2021 From The

م 2021 العام المحلية لقطاع المشاريع المستثمري

Office Planning & Intrnational Cooperatiun / Aden
(...) No available Data Form Source

(...) عدم توفير بيانات البرنامج الاستثماري
من مكتب التخطيط والتعاون الدولي / عدن
(...) لم تتوفر البيانات من المصدر

TABLE NO.2 (CONT)

توزيع المشاريع المنجزة من قبل القطاع الخاص خلال الأعوام 2017-2021 (القيمة بالآلاف ريال)
DISTRIBUTION OF ACCOMPLISHED PROJECTS BY PRIVATE SECTOR
FOR THE YEARS 2017 - 2021 (VALUE IN 000 Y.R)

تبع جدول رقم 2

Kind Of Projects	البريقة					دار سعد					المديريات	نوع المشاريع
	AL-BRAIKA					DAR-SAAD						
	2021	2020	2019	2018	2017	2021	2020	2019	2018	2017		
Health projects	No. of proj.	0	0	1	0	0	0	0	0	0	العقد	مشاريع صحية
	Value of accompl.	0	0	6955.00	0	0	0	0	0	0	قيمة الاجاز	
General building	No. of proj.	0	0	0	0	0	0	0	2	1	العقد	مبانسي عامة
	Value of accompl.	0	0	0	0	2,500.00	0	0	51,042.93	2,852.00	قيمة الاجاز	
Schools & institutes	No. of proj.	0	0	1	0	0	0	1	1	1	العقد	مدارس ومهاهد
	Value of accompl.	0	0	982.00	0	19,256.00	0	27,334.00	34,248.00	1,943.00	قيمة الاجاز	
Build & repairs faculties of Aden university	No. of proj.	0	0	0	0	0	0	0	0	0	العقد	بناء وترميم كليات جامعة عدن
	Value of accompl.	0	0	0	0	0	0	0	0	0	قيمة الاجاز	
Petroleum projects	No. of proj.	0	0	0	1	0	0	1	1	1	العقد	مشاريع النفط
	Value of accompl.	0	0	0	23,286.36	20,358.96	0	66,929.40	80,978.64	74,311.40	قيمة الاجاز	
Water and sanitation projects	No. of proj.	0	0	0	0	0	0	0	0	1	العقد	مشاريع المياه والصرف الصحي
	Value of accompl.	0	0	0	0	0	0	0	0	13,100.00	قيمة الاجاز	
Culture and service projects	No. of proj.	0	0	0	1	0	0	0	0	0	العقد	مشاريع ثقافية وخدمية
	Value of accompl.	0	0	0	10,622.00	0	0	0	0	0	قيمة الاجاز	
Electricity projects	No. of proj.	0	0	0	0	0	0	0	0	0	العقد	مشاريع الكهرباء
	Value of accompl.	0	0	0	0	0	0	0	0	0	قيمة الاجاز	
Aden airport projects	No. of proj.	0	0	0	0	0	0	0	0	0	العقد	مشاريع مطار عدن
	Value of accompl.	0	0	0	0	0	0	0	0	0	قيمة الاجاز	
Others projects	No. of proj.	0	0	0	0	1	0	0	3	2	العقد	مشاريع أخرى
	Value of accompl.	0	0	0	0	21,103.00	0	0	20,109.00	59,797.00	قيمة الاجاز	
Yemen free zone public authority projects	No. of proj.	0	0	0	0	0	0	0	0	0	العقد	مشاريع الهيئة العامة للمنطقة الحرة
	Value of accompl.	0	0	0	0	0	0	0	0	0	قيمة الاجاز	
Navigation ports & coastal work	No. of proj.	0	0	0	0	0	0	0	0	0	العقد	ملاحة واعمال الميناء
	Value of accompl.	0	0	0	0	0	0	0	0	0	قيمة الاجاز	
Aden refinery company Projects	No. of proj.	0	0	0	1	0	0	0	0	0	العقد	مشاريع شركة مصافي عدن
	Value of accompl.	0	0	0	143,212.00	946.20	0	0	0	0	قيمة الاجاز	
Roads Projects	No. of proj.	0	0	0	2	3	0	0	1	2	العقد	مشاريع الطرقات
	Value of accompl.	0	0	0	3,816.00	45,817.00	0	0	5,315.00	10,466.00	قيمة الاجاز	
Houses Projects	No. of proj.	0	0	0	0	0	0	0	0	0	العقد	مشاريع سكنية
	Value of accompl.	0	0	0	0	0	0	0	0	0	قيمة الاجاز	
Telecomm	No. of proj.	0	0	0	0	0	0	0	0	0	العقد	الاتصالات
	Value of accompl.	0	0	0	0	0	0	0	0	0	قيمة الاجاز	
Total	No. of proj.	4	3	2	5	9	0	2	8	8	العقد	الإجمالي
	Value of accompl.	4,294,992.89	2,599,155.89	7,937.00	180,936.36	109,981.16	0	0	94,263.40	191,693.57	162,469.40	قيمة الاجاز

(...)Data is Not Investment Program For Local Projects Authority For The Year 2021 From The

Office Planning & Intrnational Cooperatun / Aden

(...) No available Data Form Source

(...) عدم توفير بيانات المشاريع المنجزة من قبل القطاع الخاص لعام 2021 من مكتب التخطيط والتعاون الدولي م / عدن

(...) لم تتوفر البيانات من المصدر

TABLE NO. 2 (CONT)

توزيع المشاريع المنجزة من قبل القطاع الخاص خلال الاعوام 2017-2021 (القيمة بالآلاف ريال)
DISTRIBUTION OF ACCOMPLISHED PROJECTS BY PRIVATE SECTOR
FOR THE YEARS 2017 - 20121 (VALUE IN 000Y.R)

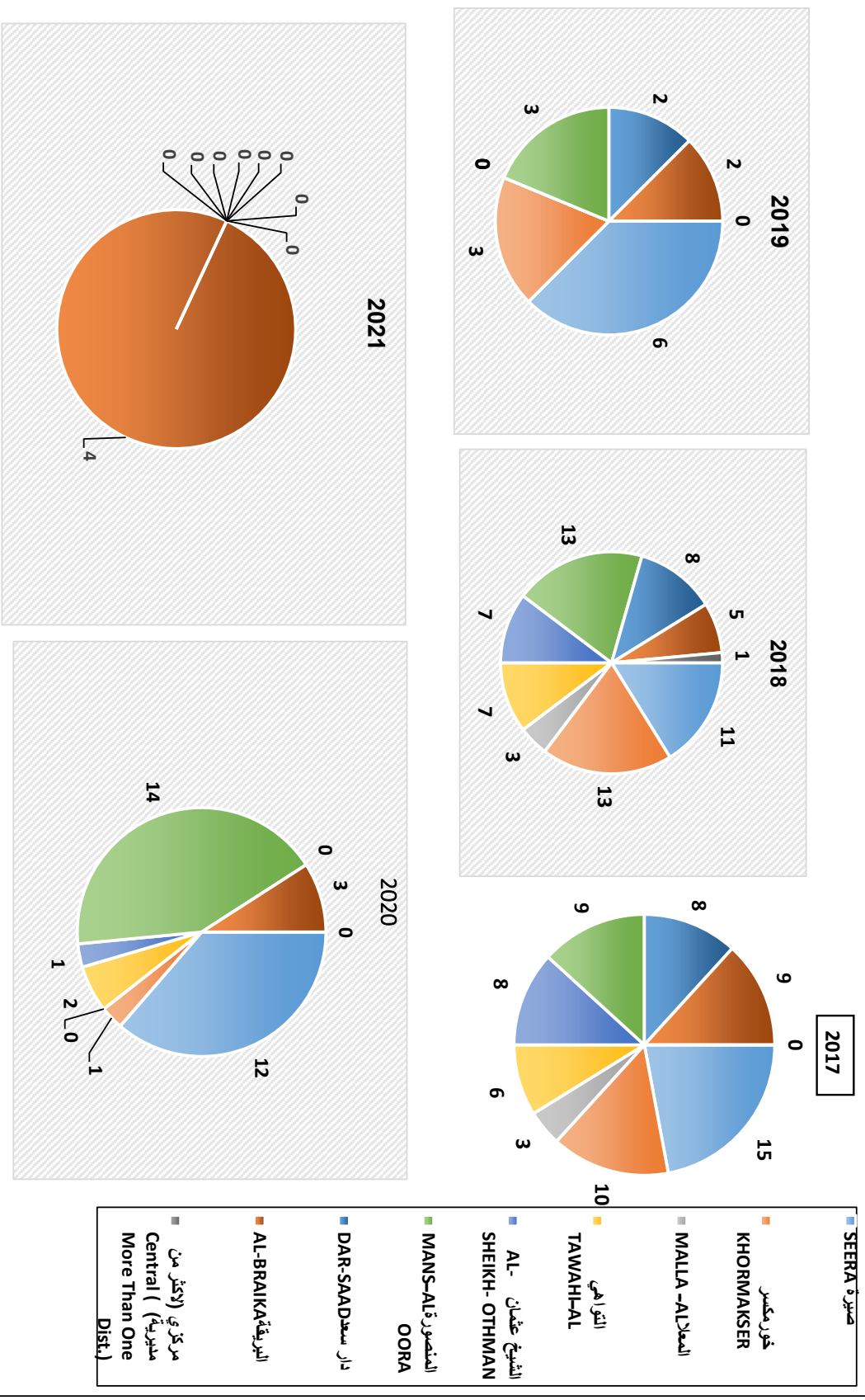
تليج جدول رقم 2

Kind Of Projects	Districts	Total						الإجمالي						Central (More Than One Dist.) (من مدينة)						المطروحات	نوع المشروع
		2021	2020	2019	2018	2017	2016	2021	2020	2019	2018	2017	2016	2021	2020	2019	2018	2017			
Health projects	No. of proj.	...	1	5	3	5	...	0	0	0	0	0	0	0	0	0	0	0	العدد	مشاريع صحية	
	Value of accomp.	...	16,899.00	76,898.00	71,937.19	43,399.00	...	0	0	0	0	0	0	0	0	0	0	0	0	قيمة الإحجاز	
General building	No. of proj.	...	6	1	16	16	...	0	0	0	0	0	0	0	0	0	0	0	العدد	مباني عامة	
	Value of accomp.	...	67,399.00	43,295.00	1,112,009.48	944,908.65	...	0	0	0	0	0	0	0	0	0	0	0	0	قيمة الإحجاز	
Schools and institutes	No. of proj.	...	9	6	7	5	...	0	0	0	0	0	0	0	0	0	0	0	العدد	مدارس ومعاهد	
	Value of accomp.	...	151,663.00	97,649.00	106,793.37	34,943.00	...	0	0	0	0	0	0	0	0	0	0	0	0	قيمة الإحجاز	
Build & repairs facilities of Aden university	العدد	بناء وترميم كليات جامعة عدن
	Value of accomp.	قيمة الإحجاز	
Petroleum projects	No. of proj.	0	0	1	4	5	...	0	0	0	0	0	0	0	0	0	0	0	العدد	مشاريع النفط	
	Value of accomp.	0	0	66,929.40	299,699.44	244,530.89	...	0	0	0	0	0	0	0	0	0	0	0	0	قيمة الإحجاز	
Water and sanitation projects	No. of proj.	0	1	1	0	3	...	0	0	0	0	0	0	0	0	0	0	0	العدد	مشاريع المياه والصرف الصحي	
	Value of accomp.	0	2,026.00	17,807.00	0	71,403.00	...	0	0	0	0	0	0	0	0	0	0	0	0	قيمة الإحجاز	
Culture and service projects	No. of proj.	...	5	0	10	5	...	0	0	0	0	0	0	0	0	0	0	0	العدد	مشاريع ثقافية وخدمية	
	Value of accomp.	...	131,192.00	0	295,471.36	108,940.58	...	0	0	0	0	0	0	0	0	0	0	0	0	قيمة الإحجاز	
Electricity projects	No. of accomp.	0	0	0	0	0	...	0	0	0	0	0	0	0	0	0	0	0	العدد	مشاريع الكهرباء	
	Value of accomp.	0	0	0	0	0	...	0	0	0	0	0	0	0	0	0	0	0	0	قيمة الإحجاز	
Aden airport projects	No. of proj.	0	0	0	1	0	...	0	0	0	0	0	0	0	0	0	0	0	العدد	مشاريع مطار عدن	
	Value of accomp.	0	0	0	16,108.82	0	...	0	0	0	0	0	0	0	0	0	0	0	0	قيمة الإحجاز	
Others projects	No. of proj.	...	2	2	12	8	...	0	0	0	0	0	0	0	0	0	0	0	العدد	مشاريع أخرى	
	Value of accomp.	...	7,771.00	60,911.00	119,025.24	108,825.00	...	0	0	0	0	0	0	0	0	0	0	0	0	قيمة الإحجاز	
Yemen free zone	No. of proj.	1	العدد	مشاريع المنطقة الحرة
	Value of accomp.	7,936.38	...	0	0	0	0	0	0	0	0	0	0	0	0	قيمة الإحجاز	
Navigation ports and coastal work	No. of proj.	0	0	0	0	0	...	0	0	0	0	0	0	0	0	0	0	0	العدد	ملاحة وأعمال الميناء	
	Value of accomp.	0	0	0	0	0	...	0	0	0	0	0	0	0	0	0	0	0	0	قيمة الإحجاز	
Aden refinery company Projects	No. of proj.	4	3	0	1	2	...	0	0	0	0	0	0	0	0	0	0	0	العدد	مشاريع شركة مصافي عدن	
	Value of accomp.	4,294,992.89	2,599,155.89	0	143,212.00	946.20	...	0	0	0	0	0	0	0	0	0	0	0	0	قيمة الإحجاز	
Roads Projects	No. of proj.	...	6	0	13	17	...	0	0	0	1	0	0	0	0	0	0	0	العدد	مشاريع الطرقات	
	Value of accomp.	...	113,915.00	0	349,030.40	295,222.00	...	0	0	0	95,720.40	0	0	0	0	0	0	0	0	قيمة الإحجاز	
Houses Projects	No. of proj.	...	0	0	1	1	...	0	0	0	0	0	0	0	0	0	0	0	العدد	مشاريع سكنية	
	Value of accomp.	...	0	0	2,839.00	3,304.00	...	0	0	0	0	0	0	0	0	0	0	0	0	قيمة الإحجاز	
Telecomm	No. of proj.	0	0	0	0	0	...	0	0	0	0	0	0	0	0	0	0	0	العدد	الاتصالات	
	Value of accomp.	0	0	0	0	0	...	0	0	0	0	0	0	0	0	0	0	0	0	قيمة الإحجاز	
Total	No. of proj.	4	33	16	68	68	...	0	0	0	1	0	0	0	0	0	0	0	العدد	الإجمالي	
	Value of accomp.	4,294,992.89	3,090,020.89	363,489.40	2,516,126.30	1,864,358.70	...	0	0	0	95,720.40	0	0	0	0	0	0	0	0	قيمة الإحجاز	

(...) Data Is Not Investment Program For Local Projects Authority For The Year 2021 From The
Office Planning & Intrnational Cooperation / Aden
(...) No available Data Form Source

(...) عدم توفر بيانات البرنامج الاستثماري لمشاريع السلطة المحلية للعام 2021م
من مكتب التخطيط والتعاون الدولي / عدن
(...) لم تتوفر البيانات من المصدر

توزيع المشاريع المنجزة من قبل القطاع الخاص خلال الاعوام 2017-2021 (القيمة بالآلاف ريال)
 DISTRIBUTION OF ACCOMPLISHED PROJECTS BY PRIVATE SECTOR
 FOR THE YEARS 2017 - 2021 (VALUE IN 000Y.R)



قيمة الأعمال المنجزة ومعدل النمو حسب القطاعات المنفذة للأعوام 2017 - 2021 م (القيمة بالآلاف ريال)
VALUE OF ACCOMPLISHED WORKS AND GROWTH RATE BY ACCOMPLISHED SECTORS
FOR THE YEARS 2017 - 2021 (VALUE IN 000 Y.R)

TABLE NO.3

جدول رقم 3

معدل النمو	2021	2020	معدل النمو	2019	2018	معدل النمو	2017	2016	البيان
	قيمة الأعمال المنجزة	قيمة الأعمال المنجزة		قيمة الأعمال المنجزة	قيمة الأعمال المنجزة		قيمة الأعمال المنجزة	قيمة الأعمال المنجزة	
Growth Rate	Value Of Accomplishment Works	Value Of Accomplishment Works	Growth Rate	Value Of Accomplishment Works	Value Of Accomplishment Works	Growth Rate	Value Of Accomplishment Works	Value Of Accomplishment Works	Item
1249.06	25813548.23	1913434.83	-58.38	1428661.14	3432308.69	2719.03	531331.62	18848.00	المؤسسات Corporations
39.00	4294992.89	3090020.89	-85.55	363489.40	2516126.30	-9.17	1864358.70	2052616.81	القطاع الخاص Private sector
501.75	30108541.12	5003455.72	-69.87	1792170.54	5948434.99	15.65	2395690.32	2071464.81	الإجمالي Total

according to Currency (\$ & S.R)In Value of Completed Projects & increase Prices ,This Led to Dramatic rise Value ,which Affeeted Growth Rates

نظرا للتعامل بالعملة (ريال وريال سعودي) في قيمة المشاريع المنجزة وزيادة الأسعار كل هذا أدى إلى ارتفاع مهول في القيم مما أثر على معدل النمو

قيمة الأعمال المنجزة ومعدل النمو حسب المديريات للأعوام 2017 - 2021 م (القيمة بالآلاف ريال)
 VALUE OF ACCOMPLISHMENT WORKS AND GROWTH RATE BY DISTRICTS
 FOR THE YEARS 2017 - 2021 (VALUE IN 000Y.R)

TABLE NO.4

جدول رقم 4

معدل النمو	2021		2020		معدل النمو		2019		2018		معدل النمو		2017		2016		البيان Item
	قيمة الأعمال المنجزة	Value Of Accomplishment Works	قيمة الأعمال المنجزة	Value Of Accomplishment Works	معدل النمو	قيمة الأعمال المنجزة	Value Of Accomplishment Works	قيمة الأعمال المنجزة	Value Of Accomplishment Works	معدل النمو	قيمة الأعمال المنجزة	Value Of Accomplishment Works	قيمة الأعمال المنجزة	Value Of Accomplishment Works	قيمة الأعمال المنجزة	Value Of Accomplishment Works	
-65.30	94455.14	272230.90	-72.54	294560.41	1072836.26	50.92	665429.48	440919.49	صيرة	SEERA	فوز مكسر	KHORMAKSER	المصلا	AL-MALLA	التواهي	AL-TAWAHI	AL-SHEIKH OTHMAN
-31.64	56894.74	83229.35	-95.92	64118.52	1572462.27	800.96	689493.33	76528.87	صيرة	SEERA	فوز مكسر	KHORMAKSER	المصلا	AL-MALLA	التواهي	AL-TAWAHI	AL-SHEIKH OTHMAN
11708.74	22984219.33	194637.39	-61.15	79179.65	203802.27	45.70	58224.89	107231.00	صيرة	SEERA	فوز مكسر	KHORMAKSER	المصلا	AL-MALLA	التواهي	AL-TAWAHI	AL-SHEIKH OTHMAN
-92.24	11264.84	145180.00	-56.37	148255.53	339807.38	190.67	221633.73	76249.57	صيرة	SEERA	فوز مكسر	KHORMAKSER	المصلا	AL-MALLA	التواهي	AL-TAWAHI	AL-SHEIKH OTHMAN
-12.88	97387.38	111785.52	-88.43	49254.12	425723.38	214.68	274046.40	87086.77	صيرة	SEERA	فوز مكسر	KHORMAKSER	المصلا	AL-MALLA	التواهي	AL-TAWAHI	AL-SHEIKH OTHMAN
192.83	1912284.32	653027.86	80.26	771450.36	427960.72	78.14	161518.38	90668.11	صيرة	SEERA	فوز مكسر	KHORMAKSER	المصلا	AL-MALLA	التواهي	AL-TAWAHI	AL-SHEIKH OTHMAN
159.87	140215.89	53957.06	50.27	324307.41	215811.55	35.67	166155.40	122466.00	صيرة	SEERA	فوز مكسر	KHORMAKSER	المصلا	AL-MALLA	التواهي	AL-TAWAHI	AL-SHEIKH OTHMAN
31.00	4539655.11	3465513.31	-95.93	61044.54	1499344.06	-85.13	159188.71	1070315.00	صيرة	SEERA	فوز مكسر	KHORMAKSER	المصلا	AL-MALLA	التواهي	AL-TAWAHI	AL-SHEIKH OTHMAN
1039.03	272164.37	23894.33	-100	0	190687.10	0	0	0	صيرة	SEERA	فوز مكسر	KHORMAKSER	المصلا	AL-MALLA	التواهي	AL-TAWAHI	AL-SHEIKH OTHMAN
501.75	30108541.12	5003455.72	-62.87	1792170.54	5948434.99	15.65	2395690.32	2071464.81	صيرة	SEERA	فوز مكسر	KHORMAKSER	المصلا	AL-MALLA	التواهي	AL-TAWAHI	AL-SHEIKH OTHMAN
الإجمالي Total																	

التوزيع العددي و النسبي لرخص البناء ومساحتها الكلية ومساحة البناء حسب المديرية خلال الفترة 2017-2021م
 NUMBER AND PERCENT DISTRIBUTION OF BUILDING PERMITS TOTAL AREA BUILDING AREA BY DISTRICTS 2017- 2021

TABLE NO. 5

جدول رقم 5

البيان	2019					2018					2017					Item		
	%	مساحة البناء م ²	%	المساحة الكلية م ²	عدد الرخص	%	مساحة البناء م ²	%	المساحة الكلية م ²	عدد الرخص	%	مساحة البناء م ²	%	المساحة الكلية م ²	عدد الرخص			
Districts																		
صيرة SEERA	0.98	884.55	0.55	1203.25	3.11	8	1.28	1002.34	0.93	1168.85	14.29	23	3.94	1156	2.99	1763	18.75	27
خورمكسر KHORMAKSER	53.14	47914.20	42.40	91938.85	33.07	85	34.23	26824.47	36.64	45909.15	24.85	40	28.83	8454	55.15	32462	18.06	26
المعلا AL-MALLA	0.00	0	0.00	0	0.00	0	1.66	1297.83	1.07	1344.58	6.83	11	1.84	539	5.60	3297	9.03	13
التواهي AL-TAWAHI	0.34	305	33.35	72299.39	0.78	2	0.00	0	0.00	0	0.00	0	0.00	0	0.00	0	0.00	0
الشيخ عثمان AL-SHEIKH OTHMAN	20.02	18054.78	11.06	23986	27.24	70	8.62	6753.65	6.57	8227.87	24.22	39	14.52	4256	9.04	5324	19.44	28
المنصورة AL-MANSOORA	8.25	7435.64	3.69	7978.64	11.28	29	19.51	15293.48	12.21	15293.48	5.59	9	31.58	9258	15.73	9258	17.36	25
دار سبط DAR-SAAD	16.10	14520.60	8.14	17651.50	22.19	57	31.50	24686.62	35.71	44733.11	18.01	29	16.89	4951	9.43	5553	14.58	21
البريقة AL-BRAIKA	1.17	1057.25	0.81	1764	2.33	6	3.20	2508	6.87	8604	6.21	10	2.40	705	2.06	1210	2.78	4
الإجمالي Total	100	90172.02	100	216821.63	100	257	100	78366.39	100	125281.04	100	161	100	29319	100	58867	100	144

Source: Piblic Work And Roods Office

المصدر : مكتب الأشغال العامة والطرق

التوزيع العددي و النسبي لرخص البناء ومساحتها الكلية ومساحة البناء حسب المديريات خلال الفترة 2017-2021م
NUMBER AND PERCENT DISTRIBUTION OF BUILDING PERMITS TOTAL AREA BUILDING AREA BY DISTRICTS 2017- 2021

TABLE NO. 5f (CONT)

تابع جدول رقم 5

البيان Item	2021				2020				المديريات Districts
	%	مساحة البناء م ² Area(Sq.M) Building	%	المساحة الكلية م ² Total Area (Sq.M)	%	مساحة البناء م ² Area(Sq.M)Building	%	المساحة الكلية م ² Total Area (Sq.M)	
	0.21	1817.41	0.29	2833.41	1.53	760.57	0.18	878.74	صيرة SEERA
	2.74	23874.64	10.60	105390.05	17.17	8528.12	82.03	392234.18	خورمكسر KHORMAKSER
	0.00	0	0.00	0	0	0	0.00	0	المعلا AL-MALLA
	0.01	130.62	0.01	132.85	1.26	625	0.19	868	التواهي AL-TAWAHI
	0.93	8096.36	1.71	16976.87	32.30	16043.07	4.32	20667	الشيخ عثمان AL-SHEIKH OTHMAN
	3.19	27801	2.79	27801	0.99	491.15	0.11	536.55	المنصورة AL-MANSOORA
	91.44	796854.97	83.03	825435.26	40.10	19916.50	12.38	59169.76	دار سط DAR-SAAD
	1.48	12906.60	1.57	15580	6.65	3300.44	0.79	3798	البريقة AL-BRAIKA
	100	871481.60	100	994149.44	100	49664.85	100	478152.23	الإجمالي Total
									232

Source: Public Work And Roods Office

المصدر : مكتب الإبتعاث العامة والطرق

توزيع رخص البناء حسب المديرية ونوع البناء خلال الفترة 2017-2021م
BUILDING PERMITS DISTRIBUTION BY DISTRICTS AND BUILDING TYPE 2017 - 2021

TABLE NO.6

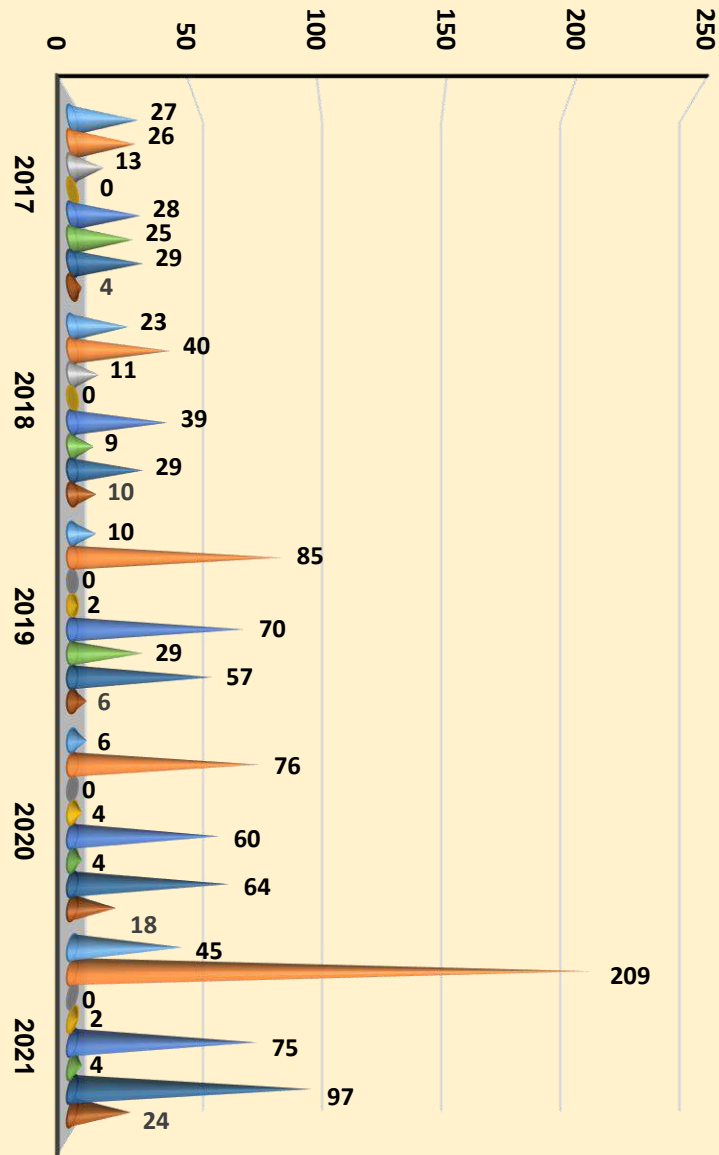
جدول رقم 6

البيان Item	2021					2020					2019					2018					2017									
	الإجمالي Total	تغيير البناء Building Changes	أسوار Fences	ترميم Maintenance	اضافه إلى بناء Building Extension	بناء جديد New Building	الإجمالي Total	تغيير البناء Building Changes	أسوار Fences	ترميم Maintenance	اضافه إلى بناء Building Extension	بناء جديد New Building	الإجمالي Total	تغيير البناء Building Changes	أسوار Fences	ترميم Maintenance	اضافه إلى بناء Building Extension	بناء جديد New Building	الإجمالي Total	تغيير البناء Building Changes	أسوار Fences	ترميم Maintenance	اضافه إلى بناء Building Extension	بناء جديد New Building						
صيرة SEERA	45	0	2	36	3	4	6	0	0	0	2	4	10	0	0	1	1	8	23	0	0	14	3	6	27	0	0	16	4	7
خورمكسر KHORMAKSER	209	1	98	17	1	92	76	0	35	20	0	21	85	0	15	1	0	69	40	0	6	0	34	26	0	12	1	0	13	
المعلا AL-MALLA	0	0	0	0	0	0	0	0	0	0	0	0	0	0	0	0	0	0	11	1	0	1	0	9	13	2	10	0	0	
التواهي AL-TAWAHI	2	0	0	0	0	2	4	0	0	1	0	3	2	0	1	0	0	1	0	0	0	0	0	0	0	0	0	0	0	
الشيخ عثمان AL-SHEIKH OTHMAN	75	0	0	0	0	75	60	0	0	0	0	60	70	0	0	0	0	70	39	0	0	0	0	39	28	0	0	1	27	
المنصورة AL-MANSOORA	4	0	0	1	1	2	4	0	0	0	4	0	29	0	0	6	4	19	9	2	0	1	0	6	25	2	0	0	23	
دار سبط DAR-SAAD	97	2	14	0	0	81	64	0	4	1	2	57	57	0	0	0	0	57	29	0	0	0	0	29	21	0	1	0	18	
البريقة AL-BRAIKA	24	0	1	0	0	23	18	0	0	0	0	18	6	0	0	0	0	6	10	2	0	1	7	4	0	0	0	4		
الإجمالي Total	456	3	115	54	5	279	232	0	39	22	8	163	259	0	16	8	5	230	161	5	6	16	4	130	144	4	23	17	8	92

Source: Piblic Work And Roods Office

المصدر : مكتب الأشغال العامة والطرق

توزيع رخص البناء حسب المديرية ونوع البناء خلال الفترة 2017-2021
 BUILDING PERMITS DISTRIBUTION BY DISTRICTS AND BUILDING TYPE 2017 - 2021



- SEERA صيرة
- KHORMAKSER خورمكسر
- AL-MALLA الملا
- AL-TAWAHA التواهي
- AL-SHEIKH OTHMAN عثمان الشيخ
- AL-MANSOORA المنصور
- DAR-SAAD دار سعد
- AL-BRAIKA البريقة

TABLE NO.7

توزيع رخص البناء حسب المديريات ومادة البناء الرئيسية المستخدمة خلال الفترة 2017-2021م
BUILDING PERMITS DISTRIBUTION BY DISTRICTS AND MAIN BUILDING MATERIAL 2017- 2021

جدول رقم 7

البيان Item	2021					2020					2019					2018					2017								
	* الاجمالي	الغرى اخرى	طين Clay	بلوك Block	حجر Stone	طوب Brick	* الاجمالي	الغرى اخرى	طين Clay	بلوك Block	حجر Stone	طوب Brick	* الاجمالي	الغرى اخرى	طين Clay	بلوك Block	حجر Stone	طوب Brick	* الاجمالي	الغرى اخرى	طين Clay	بلوك Block	حجر Stone	طوب Brick	* الاجمالي	الغرى اخرى	طين Clay	بلوك Block	حجر Stone
صيرة SEERA	45	35	0	9	1	0	6	0	4	2	0	10	1	0	5	4	0	23	12	0	7	4	0	27	12	0	7	6	2
خورمكسر KHORMAKSER	209	15	0	136	58	0	76	15	43	18	0	85	29	0	48	7	1	40	8	0	10	22	0	26	5	0	11	10	0
المعلا AL-MALLA	0	0	0	0	0	0	0	0	0	0	0	0	0	0	0	0	11	0	0	9	2	0	13	0	0	13	0	0	0
التواهي AL-TAWAHI	2	0	0	1	1	0	4	3	1	0	0	2	0	1	1	0	0	0	0	0	0	0	0	0	0	0	0	0	0
الشيخ عثمان AL-SHEIKH OTHMAN	75	0	0	15	60	0	60	0	40	20	0	70	0	0	26	44	0	39	0	0	7	32	0	28	0	0	24	4	0
المنصورة AL- MANSOORA	4	0	0	4	0	0	4	0	4	0	0	29	0	0	27	2	0	9	0	0	8	1	0	25	0	0	16	4	5
دار سعاد DAR-SAAD	97	0	0	25	72	0	64	2	3	59	0	57	0	0	57	0	29	1	0	1	27	0	21	0	0	6	15	0	
البريقة AL-BRAIKA	24	0	0	11	13	0	18	0	2	16	0	6	0	0	5	0	10	0	0	3	7	0	4	0	0	1	3	0	
الاجمالي Total	456	50	0	201	205	0	232	20	97	115	0	259	30	0	108	120	1	161	21	0	45	95	0	144	17	0	78	42	7

(*) In Clude Wood , Steel Plate...

(*) تشمل خشب , زئلك ...

توزيع رخص البناء حسب الميديات واستخدام البناء خلال الفترة 2017-2021م
BUILDING PERMITS DISTRIBUTION BY DISTRICTS AND BUILDING USAGE 2017 - 2021

Districts	2021										2020										2019										2018										2017										Item
	Total	Other	Hotel	Work Shop	Plant	Shops	Commercial Building	Residential Building	Residential House	Total	Other	Hotel	Work Shop	Plant	Shops	Commercial Building	Residential Building	Residential House	Total	Other	Hotel	Work Shop	Plant	Shops	Commercial Building	Residential Building	Residential House	Total	Other	Hotel	Work Shop	Plant	Shops	Commercial Building	Residential Building	Residential House															
صيرة	45	3	0	0	0	9	5	10	18	6	0	0	0	0	0	0	3	3	10	0	0	0	0	1	0	2	7	23	3	0	0	0	6	3	0	11	27	2	0	0	0	5	2	6	12						
خورمكسر	209	105	0	0	0	0	14	47	43	76	38	0	0	1	1	3	8	25	85	43	1	0	0	0	5	27	9	40	16	0	1	0	4	18	1	26	16	0	0	0	4	6									
المعلا	0	0	0	0	0	0	0	0	0	0	0	0	0	0	0	0	0	0	0	0	0	0	0	0	0	0	0	11	0	0	0	1	10	0	13	10	0	0	0	2	1										
التواهي	2	0	0	0	0	0	0	2	0	4	2	0	0	0	1	1	1	0	2	1	0	0	0	0	1	0	0	0	0	0	0	0	0	0	0	0	0	0	0	0	0	0									
الشيخ عثمان	75	3	0	0	0	0	8	63	1	60	0	0	1	0	2	15	38	4	70	3	0	2	0	0	30	31	4	39	5	0	0	1	14	17	2	28	7	0	0	0	1	20	0								
المنصورة	4	2	0	0	0	0	0	0	2	4	0	0	0	0	0	0	0	4	29	10	0	0	0	0	0	12	7	9	6	0	0	0	0	25	2	0	0	1	3	14	5										
دار سعاد	97	16	0	0	0	2	26	52	1	64	14	0	0	0	0	7	43	0	57	0	0	0	0	19	35	3	29	6	0	0	1	16	3	3	21	1	0	0	0	10	10	0									
البريقة	24	1	0	0	0	0	0	6	17	18	0	0	0	0	1	0	17	6	0	0	0	0	1	0	0	5	10	2	0	0	0	1	0	7	4	0	0	0	0	4											
AL-BRAIKA	456	130	0	0	0	2	9	53	180	82	232	54	0	1	1	3	27	93	53	259	57	1	2	0	1	56	107	35	161	38	0	0	1	9	38	51	24	144	38	0	0	1	5	16	56	28					
الإجمالي																																																			
Total																																																			

(*) Include Residential Commercial, Hangar, vacent Land,...

(*) تشمل سكن تجاري , هجر , أرض بيضاء...

TABLE NO. 9

توزيع رخص البناء حسب المديريات وعدد الطوابق والشقق والغرف والداكنين خلال الفترة 2017-2021م
BUILDING PERMITS DISTRIBUTION BY DISTRICTS, NUMBER OF FLOORS, APARTMENTS, ROOMS
AND SHOPS 2017 - 2021

جدول رقم 9

البيان Item	2021			2020			2019			2018			2017							
	عدد الداكنين No. of Shops	عدد الغرف No. of Rooms	عدد الشقق No. of Apartments	عدد الطوابق No. Of Floors	عدد الداكنين No. of Shops	عدد الغرف No. of Rooms	عدد الشقق No. of Apartments	عدد الطوابق No. Of Floors	عدد الداكنين No. of Shops	عدد الغرف No. of Rooms	عدد الشقق No. of Apartments	عدد الطوابق No. Of Floors	عدد الداكنين No. of Shops	عدد الغرف No. of Rooms	عدد الشقق No. of Apartments	عدد الطوابق No. Of Floors				
صيرة SEERA	6	99	35	34	0	57	16	18	1	52	25	19	5	65	10	29	5	127	24	29
خورمكسر KHORMAKSER	30	1,490	287	231	3	270	46	53	3	533	113	121	57	591	122	83	1	128	26	22
المعلا AL-MALLA	0	0	0	0	0	0	0	0	0	0	0	0	0	91	35	36	0	43	10	10
التواهي AL-TAWAHI	0	12	5	5	4	57	11	8	3	44	12	5	0	0	0	0	0	0	0	0
الشيخ عثمان AL-SHEIKH OTHMAN	36	1,376	388	263	48	1,038	320	203	98	391	293	214	29	535	137	111	13	391	123	88
المنصورة	0	44	8	14	0	0	0	0	0	376	101	87	1	55	14	23	12	342	83	76
دار سعد DAR-SAAD	90	576	445	226	18	802	146	145	69	802	185	157	48	447	90	75	26	397	124	66
البريقة AL-BRAIKA	0	164	24	69	0	110	3	55	0	31	2	16	1	32	0	17	0	72	24	11
الإجمالي Total	162	3761	1192	842	73	2334	542	482	174	2229	731	619	141	1816	408	374	57	1500	414	302

Source: Public Work And Roads Office

المصدر : مكتب الأشغال العامة والطرق

النقل و السفر

TRANSPORT & TRAVEL



Chapter 10 الفصل
النقل والسفر
Transport & Travel

Index الفهرس

Table	رقم الجدول	عنوان الجدول
The Important Statistical Indicators Of Transport And Travel	Table No.	أهم المؤشرات الإحصائية للنقل والسفر
Asphalt And Non Asphalted Length Roads In (K.M) For The Years 2017 - 2021	1	أطوال الطرق المسفلتة والغير معبدة (بالكيلومتر) للأعوام 2017 - 2021م
Plate Numbers Issued To Vehicles By Usage For The Years 2017 - 2021	2	الأرقام الممنوحة للمركبات حسب استخدامها للأعوام 2017 - 2021م
Vehicles Registered Traffic Accidents By Accidents Type And Accidents Number Of Injuries And Casualties For The Years 2017 - 2021	3	حوادث المركبات المسجلة حسب نوع الحادث وعدد الأشخاص المصابين والمتوفين للأعوام 2017 - 2021م
Total Of traffic Accidents By Distracts For The Years 2017 - 2021	4	إجمالي الحوادث المرورية حسب المديرية للأعوام 2017 - 2021م
Main Activities In Aden Seaport For The Years 2017 - 2021	5	أهم الأنشطة في ميناء عدن البحري للأعوام 2017 - 2021م
Total Unloaded Merchandise In Aden Seaport By Main Commodities For The Years 2017 - 2021	6	إجمالي حركة البضائع المفرغة في ميناء عدن حسب أهم السلع للأعوام 2017 - 2021م
Agencies And Post Office Number For The Years 2017 - 2021	7	عدد المكاتب البريدية والوكالات البريدية للأعوام 2017 - 2021م
Total Rented,Unrented And General Postal Poxes For The Years 2017 - 2021	8	إجمالي عدد الصناديق البريدية الإجمالية المؤجرة وغير المؤجرة والعمومية للأعوام 2017 - 2021م
Telephone, Electricity And Water Bill Finance Collection For The Years 2017 - 2021 (Value In Million Rial)	9	أنشطة التحصيل المالي للهاتف والكهرباء والماء للأعوام 2017 - 2021م (القيمة بالمليون ريال)
Central Organization Expenses Of 2021	10	مסحوبات الجهاز الحكومي لعام 2021م
Retirement Pension Payment Through The Post Public Board For The Years 2017 - 2021 (Value In Million Rial)	11	نشاط خدمة معاشات التقاعد عبر الهيئة العامة للبريد للأعوام 2017 - 2021م (القيمة بالمليون ريال)
Domestics Money Orders Despatched And Paid For The Years 2017 - 2021 (Value In Million Rial)	12	الحوالات الداخلية الصادرة والمدفوعة للأعوام 2017 - 2021م (القيمة بالمليون ريال)
Deposits And With Drawals Of Postal Saving Fund For The Years 2017 -2021 (Value In Million Rial)	13	الإيداعات والمسحوبات في صندوق التوفير البريدي خلال الأعوام 2017 - 2021م (القيمة بالمليون ريال)
Passengers Movement And Freight In Aden International Airport For The Years 2021 - 2017	14	حركة الركاب والشحن في مطار عدن الدولي للأعوام 2017 - 2021م
Aircrafts , Passengers And Freight Traffic In The International Airport Of Domestic And International Airlines For The Years 2017 - 2021	15	حركة الطائرات والمسافرين والشحن في مطار عدن الدولي للخطوط المحلية والعالمية للأعوام 2017 - 2021م

أهم المؤشرات الإحصائية للنقل والسفر

THE IMPORTANT STATISTICAL INDICATORS OF TRANSPORT AND TRAVEL

ITEM	2021	2020	2019	2018	2017	البيان
ROAD LENGTH						أطوال الطرق
Asphalt Roads (K.M)	0	0	0	23.5	0	الأسفلتية (كيلومتر)
Ratio Of Manual (%)	0	0	0	3.35	0	نسبة الزيادة السنوية (%)
Non Asphalted Roads (K.M)	0	0	0	69	0	الغير معبدة (كيلومتر)
REGISTERED VEHICLES						المركبات المسجلة
Private Cars	0	10,924	12,682	973	3,000	مركبات خصوصي
Taxi Cars	0	0	0	0	0	مركبات أجرة
General Transport Tracks	0	3,364	2,636	290	340	مركبات نقل عام
Vehicles Reported Traffic Accidents In the Governorates By Accident Type and Number and Human casualties and deaths						حوادث المركبات المسجلة حسب نوع الحادث وعدد الأشخاص المصابين والمتوفين
Reported Accidents Of Vehicles	160	106	145	160	128	حوادث المركبات المسجلة
Casualty	70	45	100	102	98	إصابات
Death	47	74	76	87	58	وفيات
ADEN INTERNATIONAL AIRPORT						مطار عدن الدولي
Arrivals (000)	196	104	161	121	72	الركاب الواصلون (بالآلف)
Departures (000)	253	160	184	148	86	الركاب المغادرون (بالآلف)

أطوال الطرق المسفلتة وغير معبدة (بالكيلومتر) للأعوام 2021 - 2017 م
 ASPHALT AND NON ASPHALTED LENGTH ROADS IN (K.M) FOR THE YEARS 2017- 2021

TABLE NO.1

جدول رقم 1

الطول المنجز خلال العام		نسبة الزيادة السنوية للاسفالتية (%)	الإجمالي	طرق غير معبدة	طرق أسفالتية	البيان
Length Of Finished Work In Year						
طرق غير معبدة	طرق أسفالتية	Average Annual Growth (Asphalt)	Total	Non Asphalted Roads	Asphalt Roads	الأعوام
Non Asphalted Roads	Asphalt Roads					Years
0.00	0.00	0.00	851.95	149.97	701.98	2017
69	2.35	3.35	1022.99	297.51	725.48	2018
0.00	0.00	0.00	1022.99	297.51	725.48	2019
0.00	0.00	0.00	1022.99	297.51	725.48	2020
0.00	0.00	0.00	1022.99	297.51	725.48	2021

Source: Public Works & High Ways Office / Aden

المصدر: مكتب الأشغال العامة / عدن

الأرقام الممنوحة للمركبات حسب إستخدامها للأعوام 2017 - 2021م
 PLATE NUMBERS ISSUED TO VEHICLES BY USAGE FOR THE YEARS 2017 - 2021

TBLE NO. 2


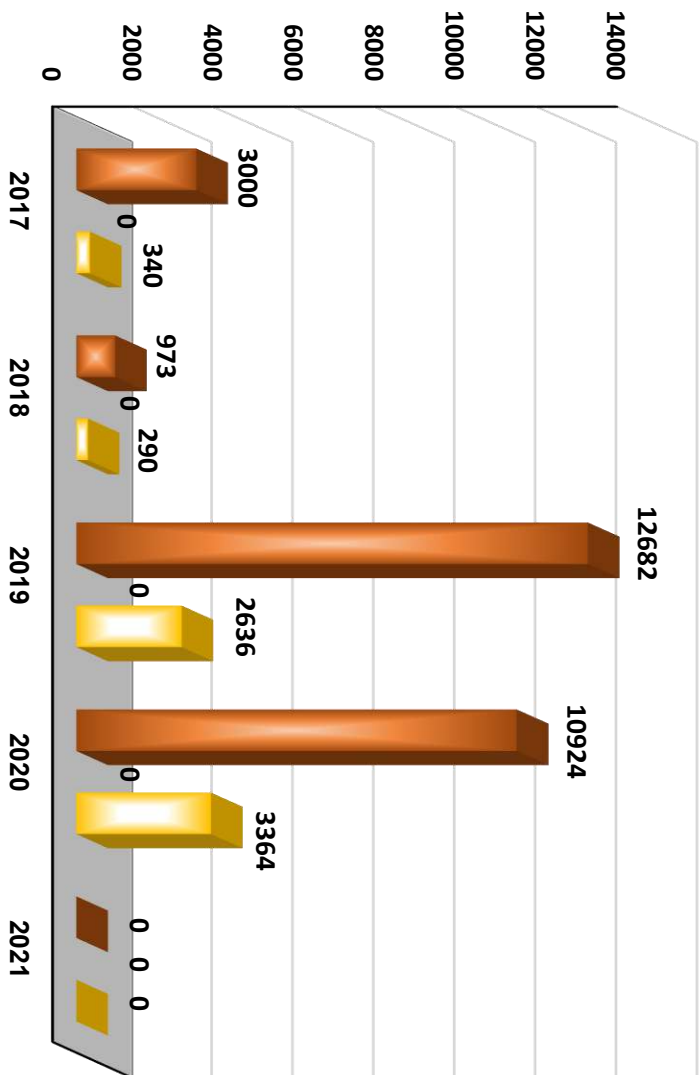
جدول رقم 2

البيان Item	الأعوام Years	مركبات نقل عام			مركبات أجره			مركبات خصوصي		
		Public Transpor Vehicleae	Taxi Vehicles	Private Vehicles	Public Transpor Vehicleae	Taxi Vehicles	Private Vehicles	Public Transpor Vehicleae	Taxi Vehicles	Private Vehicles
	2017	340	0	3,000	290	0	973	340	0	3,000
	2018	290	0	973	290	0	973	290	0	973
	2019	2,636	0	12,682	2,636	0	12,682	2,636	0	12,682
	2020	3,364	0	10,924	3,364	0	10,924	3,364	0	10,924
	2021	0	0	0	0	0	0	0	0	0

Source : International Policeex Service Center / Aden

المصدر : المركز الآتي للخدمات الشرطية/ عدن

الأرقام الممنوحة للمركبة حسب استخدامها للأعوام 2017 - 2021م
 PLATE NUMBERS ISSUED TO VEHICLES BY USAGE FOR THE YEARS 2017 - 2021



حوادث المركبات المسجلة حسب نوع الحادث وعدد الأشخاص المصابين والمتوفين للأعوام 2017 - 2021م
 VEHICLES REGISTERED TRAFFIC ACCIDENTS BY ACCIDENTS TYPE AND ACCIDENTS
 NUMBER OF INJURIES AND CASUALTIES FOR THE YEARS 2017 - 2021

TBLE NO. 3

جدول رقم 3

الإضرار المادية ألف ريال	عدد المخالفات المرورية	عدد الأليات	الأضرار البشرية								نوع الحادث بالعدد					البيان Item
			Number Of Casualties And Injuries				Number Of Accidents By Type				إصطدام	Run in To Crash	Item			
			Injuries		إصابات		Deaths		وفيات					جولة	أخرى	
جملة	إناث	ذكور	جملة	إناث	ذكور	جملة	إناث	ذكور	جملة	Other	Turnover	Runover	Years			
light Injuries (000)	Number Of Traffic Dessent	Number Of Vehicles	Total	Female	Male	Total	Female	Male	Total	Other	Turnover	Runover	Run in To Crash			
17,930,000	12,101	128	98	18	80	58	13	45	128	4	2	50	72	2017		
31,940,000	11,412	147	102	15	87	87	7	80	160	3	7	71	79	2018		
22,470,000	8,982	145	100	15	85	76	12	64	145	2	8	67	68	2019		
12,980,000	7,199	75	45	11	34	74	18	56	106	6	4	59	37	2020		
22,750,000	12,030	167	70	15	55	47	11	36	160	0	11	74	75	2021		

Source : Traffic Department / Aden

المصدر : إدارة مرور / عدن

أهم الأنشطة في ميناء عدن البحري للأعوام 2021-2017
MAIN ACTIVITIES IN ADEN SEAPORT FOR THE YEARS 2017-2021

TABLE NO.5

جدول رقم 5

Item	Years	Unit Of Measure-	2021					2020					2019					2018					2017					وحدة القياس	الأعوام	البيان
			2021	2020	2019	2018	2017	2021	2020	2019	2018	2017	2021	2020	2019	2018	2017	2021	2020	2019	2018	2017								
Incoming Ships		Number	513	460	682	701	619	عدد	السفن الداخلة																					
Net Registered Tonnage		Ton (000)	5,319	4,537	5,183	4,966	4,201	الف طن	الحمولة الصافية المسجلة																					
Unloaded Dry Cargo		Ton (000)	4,364	4,674	4,793	4,409	285	الف طن	الشحنات الجافة المفرغة																					
Loaded Dry Cargo		Ton (000)	42	38	55	505	23	الف طن	الشحنات الجافة المشحونة																					
Oil Tankers		Number	120	86	69	61	62	عدد	ناقلات النفط																					
Unloaded Oil Cargo		Ton(000)	3,717	2,081	1,651	1,947	863	الف طن	شحنات البترول المفرغة																					
Loaded Oil Cargo		Ton(000)	229	7	78	1,311	61	الف طن	شحنات البترول المشحونة																					
Dhows Called In		Number	166	112	166	234	266	عدد	الزحائم الداخلة																					
Net Registered Tonnage		Ton (000)	72	39	53	74	83	الف طن	الحمولة الصافية المسجلة																					
Unloaded Dry Cargo		Ton (000)	28	17	23	25	12	الف طن	الشحنات الجافة المفرغة																					
Loaded Dry Cargo		Ton (000)	36	14	16	17	13	الف طن	الشحنات الجافة المشحونة																					
Fuel Oil Bunkering		Ton (000)	0	0	0	0	0	الف طن	تزويد السفن بالوقود																					
Gas Oil Bunkering		Ton (000)	0	0	0	0	0	الف طن	تزويد السفن بالغاز																					
Water Supply To Ship		Ton (000)	0	0	0	0	0	الف طن	تزويد السفن بالمياه																					

Source: Aden Sea Ports Authority

المصدر: مصلحة الموانئ اليمنية / عدن

إجمالي حركة البضائع المفرغة في ميناء عن حسب أهم السلع للأعوام 2021 - 2017
TOTAL UNLOADED MERCHENDISE IN ADEN SEAPORT BY MAIN COMMODITIES
FOR THE YEARS 2017 - 2021

TABLE NO.6

جدول رقم 6

Item	Years	Unit Of Measurement	البيان						الأعوام
			2021	2020	2019	2018	2017	وحدة القياس	
Wheat Cereals, And Flour		Ton (000)	1,064	933	1,513	1,254	806	الف طن	قمح وحبوب وبقية
Rice		Ton (000)	19	23	30	27	25	الف طن	أرز
Sugar		Ton (000)	12	10	12	16	31	الف طن	سكر
Chilled Goods		Ton (000)	0	0	0	0	0	الف طن	بضائع مثلجة
Cement		Ton (000)	667	757	306	601	684	الف طن	أسمنت
Wood		Ton (000)	223	306	247	203	118	الف طن	أخشاب
Iron		Ton (000)	1,016	1,081	1,002	1,034	373	الف طن	حديد
Equipments And Machinery		Ton (000)	130	0	1	9	1	الف طن	معدات واليات
General Merchendis		Ton (000)	46	23	6	2	795	الف طن	بضائع عامة
Total		Ton (000)	3,177	3,133	3,117	3,146	2,833	الف طن	الإجمالي
Livestock		Number	60,591	31,957	1,914	35,038	76,556	عدد	مواشي
Vehicles		Number	18,877	16,422	12,346	5,373	10	عدد	سيارات

Source: Aden Sea Ports Authority

المصدر: مصلحة الموانئ اليمنية / عدن

عدد المكاتب البريدية للأعوام 2017 - 2021 م
NUMBER OF POST OFFICE FOR THE YEARS 2017 - 2021

TABLE NO.7

جدول رقم 7

المكاتب البريدية	البيان
Post Offices	Item
	الأعوام
	Years
18	2017
18	2018
18	2019
18	2020
18	2021

Source: Public Authority For Post And Post Office Savings / Aden

المصدر : الهيئة العامة للبريد والتوفير البريدي / عدن

إجمالي عدد الصناديق البريدية الإجمالية المؤجرة وغير المؤجرة والعمومية للأعوام 2021م
TOTAL RENTED, UNRENTED AND GENERAL POSTAL BOXES FOR THE YEARS 2017 - 2021

TABLE NO. 8

جدول رقم 8

Item	Years					البيان
	2021	2020	2019	2018	2017	
Rented Boxes	293	125	156	262	312	عدد الصناديق المؤجرة
Unrented Boxes	5,167	5,335	5,304	5,198	5,148	عدد الصناديق غير المؤجرة
Total Postal Boxes	5,460	5,460	5,460	5,460	5,460	إجمالي عدد الصناديق الخصوصية
Public Boxes	11	11	11	11	11	عدد الصناديق العمومية

Source: Public Authority For Post And Post Office Savings / Aden

المصدر : الهيئة العامة للبريد والتوفير البريدي/ عدن

أنشطة التحصيل المالي للهاتف والكهرباء والماء للأعوام 2021-2017م (القيمة بالمليون ريال)
TELEPHONE, ELECTRICITY AND WATER BILL FINANCE COLLECTION
FOR THE YEARS 2017 - 2021 (VALUE IN MILLION RIAL)

TABLE NO. 9

جدول رقم 9

Item	Years	2021	2020	2019	2018	2017	الأعوام
		المبلغ	المبلغ	المبلغ	المبلغ	المبلغ	
البيان	Amount	Amount	Amount	Amount	Amount	Amount	
Telephone	184	394	4	257	2,393		الهاتف
Electricity	0	0	0	0	0		الكهرباء
Water	0	1	0,020626	3	0		المياه

Source: Public Authority For Post And Post Office Savings / Aden

المصدر: الهيئة العامة للبريد والتوفير البريدي/ عدن

مسحوبات الجهاز الحكومي لعام 2021م (القيمة بالمليون ريال)
CENTRAL ORGANIZATION EXPENSES OF 2021 (VALUE IN MILLION RIAL)

TABLE NO.10

جدول رقم 10

المبلغ	عدد العمليات	العام Year	البيان Item
Amount	Number Of Transaction		
21,505	505,320		* مسحوبات الجهاز الحكومي

Source: Public Authority For Post And Post Office Savings / Aden
(* Military + Guarantee)

المصدر: الهيئة العامة للبريد والتوفير البريدي/ عدن
(*عسكري + ماني)

نشاط خدمة معاشات التقاعد عبر الهيئة العامة للبريد للأعوام 2017-2021م (القيمة بالمليون ريال)
 RETIREMENT PENSION PAYMENT THROUGH THE POST PUBLIC BOARD
 FOR THE YEARS 2017- 2021 (VALUE IN MILLION RIAL)

TABLE NO. 11

جدول رقم 11

Item	Years				الأعوام
	2020	2019	2018	2017	
	المبلغ	المبلغ	المبلغ	المبلغ	
	Amount	Amount	Amount	Amount	البيان
Military	85	6,161	9,028	8,029	العسكري
Ministry of interior	0	0	39	629	الداخلية
Civil	7,403	15,907	13,159	14,309	المدني

Source: Public Authority For Post And Post Office Savings / Aden
 Civil = Care+ Sponsorship

المصدر: الهيئة العامة للبريد والتوفير البريدي/ عدن
 المدني = الضمان + الرعاية

الحوالات الداخلية الصادرة والمدفوعة للأعوام 2017 - 2021 (القيمة بالمليون ريال)
DOMESTICS MONEY ORDERS DESPATCHED AND PAID FOR
THE YEARS 2017- 2021 (VALUE IN MILLION RIAL)

TABLE NO. 12

جدول رقم 12

مدفوع		صادر		البيان
Paid	عدد العمليات	المبلغ	عدد العمليات	Item
المبلغ	Number Of Transaction	Amount	Number Of Transaction	الأعوام
Amount				Years
46	721	0	0	2017
230	4,344	48	166	2018
86	1,127	228	314,702	2019
23	280	30	219	2020
26	446	19	240	2021

Source: Public Authority For Post And Post Office Savings / Aden

المصدر : الهيئة العامة للبريد والتوفير البريدي / عدن

الإيداعات والمسحوبات في صندوق التوفير البريدي خلال الأعوام 2017- 2021م (القيمة بالمليون ريال)
 DEPOSITS & WITH DRAWALS OF POSTAL SAVING FUND
 FOR THE YEARS 2017 - 2021 (VALUE IN MILLION RIAL)

TABLE NO. 13

جدول رقم 13

With Drawal		Deposits		البيان Item
المبلغ Amount	عدد العمليات Number Of Transaction	المبلغ Amount	عدد العمليات Number Of Transaction	
538	10,789	87	936	2017
498	9,627	100	1,517	2018
376	6,183	69	1,564	2019
143	2,622	64	784	2020
196	4,088	26	676	2021

Source: Public Authority For Post & Post Office Savings / Aden

المصدر : الهيئة العامة للبريد والتوفير البريدي / عدن

جدول رقم 14
حركة الركاب والشحن في مطار عدن الدولي للأعوام 2021م
PASSENGERS MOVEMENT & FREIGHT IN ADEN INTERNATIONAL AIRPORT
FOR THE YEARS 2017- 2021

الشحن باطن		الركاب بالآلاف		البيان	
Freight (Ton)		Passengers (000)		Item	
الإجمالي	الخارج	الداخلي	مغادرون	قادمون	
Total	Outgoing	Incoming	Departing	Arriving	
166	15	151	86	72	2017
256	36	220	148	121	2018
293	38	255	184	161	2019
336	69	267	160	104	2020
616	128	488	253	196	2021
					الأعوام
					Years

Source : Aden International Airport Authority

المصدر: مصلحة مطار عدن الدولي

حركة الطائرات والمسافرين والشحن في مطار عدن الدولي للخطوط المحلية والعالمية للأعوام 2021م - 2017م
AIRCRAFTS , PASSENGERS AND FREIGHT TRAFFIC IN THE INTERNATIONAL AIRPORT OF
DOMESTIC & INTERNATIONAL AIRLINES FOR THE YEARS 2017- 2021

TABLE NO. 15

جدول رقم 15

Item	الشحن الخارج (بالطن)	الشحن الداخل (بالطن)	الركاب المغادرون (بالآلاف)	الركاب الواصلون (بالآلاف)	حركة الطائرات بالعدد (In Number)	البيان	الأعوام
2017	Local	0	0	0	0	محلي	2017
	Inter.	15	151	86	72	عالمي	
	Total	15	151	86	72	جملة	
2018	Local	0	0	0	0	محلي	2018
	Inter.	36	220	148	121	عالمي	
	Total	36	220	148	121	جملة	
2019	Local	0	0	0	0	محلي	2019
	Inter.	38	255	184	161	عالمي	
	Total	38	255	184	161	جملة	
2020	Local	0	0	117	564	محلي	2020
	Inter.	69	267	160	104	عالمي	
	Total	69	267	277	668	جملة	
2021	Local	5	291	4	3	محلي	2021
	Inter.	123	488	249	193	عالمي	
	Total	128	779	253	196	جملة	

Source : Aden International Airport Authority

المصدر : مصلحة مطار عدن الدولي

الاتصالات وتقنية المعلومات

COMMUNICATIONS & INFORMATION TECHNOLOGY

Chapter

11

الفصل

الإتصالات وتقنية المعلومات

Communications & Information Technology

Index

الفهرس

Table	رقم الجدول Table No	عنوان الجدول
Statistical Communication And Information Technology Indicators		المؤشرات الإحصائية للاتصالات وتقنية المعلومات
Telephone Capacity Stations And Operating Lines For The Years 2017 -2021	1	السعات الهاتفية المجهزة والخطوط العاملة للأعوام 2021-2017 م
Subscribers Number Of Various Communication Means For The Years 2017 - 2021	2	عدد مشتركى وسائل الإتصالات بأنواعها المختلفة للأعوام 2021-2017 م
Telecomm Centers And Internet Cafes By Districts For The Years 2017 -2021	3	مراكز الإتصالات ومقاهي الإنترنت حسب المديریات للأعوام 2021-2017 م

المؤشرات الإحصائية للاتصالات وتقنية المعلومات للأعوام 2021-2017م
STATISTICAL COMMUNICATION AND INFORMATION TECHNOLOGY INDICATORS FOR THE YEARS 2017- 2021

INDICATORS	Unit	2021	2020	2019	2018	2017	وحدة القياس	المؤشرات
Telephone Stations Capacity	Line	136,718	139,966	139,966	140,861	136,553	(خط)	سعة محطات الهاتف
Operational Telephone Lines	Line	113,683	109,531	121,931	119,007	116,034	(خط)	عدد خطوط الهاتف العاملة
Teledensity (TP/100 Citizen)	(telephone/100 households	1,082	1,074	1,235	1,245	1,476	(هاتف / مائة مواطن)	الكثافة الهاتفية (هاتف / مائة مواطن)
Vacant Percentage To Occupation Lines	(vacant/ equipped)	1,685	2,174	1,289	1,551	1,503	(الشاغر / المجهز)	نسبة الشاغر إلى المجهز
Utilization Factor Rate	(operating/ equipped)	8,315	7,826	8,711	8,449	8,497	(العامل / المجهز)	نسبة الاستفادة العامة
Additional Capacity Executed In The Same Year	Line	(-3248)	0	(-895)	4,308	4,826	(خط)	الزيادة في السعة المجهزة
Additional In Operating Lines	Line	4152	(- 12400)	2,924	2,973	(-5913)	(خط)	الزيادة في الخطوط العاملة
Total Internet Subscribers	Subscriber	39,310	39,310	39,021	38,087	38,087	(مشترك)	إجمالي مشركي الانترنت
Total Mobile Subscribers	Subscriber	0	0	0	0	0	(مشترك)	إجمالي مشركي السيار
Total International Phone Subscribers	Subscriber	22,547	22,489	22,457	22,392	22,305	(مشترك)	إجمالي مشركي الهاتف الدولي
Internet Subscribers via Satellite	Subscriber	551	524	458	390	282	(مشترك)	إجمالي مشركي الانترنت عبر الأقمار الاصطناعية
Total Centers And Internet Cofes	Number	2,498	2,498	2,498	2,498	2,498	(عدد)	إجمالي مراكز الاتصالات ومقاهي الانترنت

الساعات الهاتفية العاملة والمخطوط العاملة للأعوام 2021-2017
TELEPHONE CAPACITY STATIONS AND OPERATING LINES FOR THE YEARS 2017- 2021

TABLE NO. 1

جدول رقم 1

Item	المخطوط الشاغرة Vacant Lines					المخطوط العاملة Operating Lines					السعة المجهزة Capacity Of Tolophon Station					البيان
	2021	2020	2019	2018	2017	2021	2020	2019	2018	2017	2021	2020	2019	2018	2017	
Central	2021	2020	2019	2018	2017	2021	2020	2019	2018	2017	2021	2020	2019	2018	2017	المستترال
SEERA	2,854	6,200	4,645	4,941	2,255	18,702	18,332	19,887	19,591	19,241	21,556	24,532	24,532	24,532	21,496	صيرة
KHOR -MAKSAR	3,431	3,737	2,560	2,878	3,645	10,802	10,496	11,673	11,355	11,132	14,233	14,233	14,233	14,233	14,777	خور مكسر
AL-MALLA	3,302	3,750	2,579	4,030	3,498	18,354	17,906	19,077	18,618	18,158	21,656	21,656	21,656	22,648	21,656	المعلا
AL-TAWAHI	1,567	2,512	1,270	1,507	1,502	6,833	5,888	7,130	6,893	6,770	8,400	8,400	8,400	8,400	8,272	التواهي
AL-MANSOORA + AL-SHEIKH-OTHTMAN	8,656	9,592	5,103	5,801	6,061	34,924	33,988	38,477	37,779	37,007	43,580	43,580	43,580	43,580	43,068	المنصورة + الشيخ عثمان
ENMA'A	90	360	405	607	735	2,534	2,456	2,411	2,209	2,073	2,624	2,816	2,816	2,816	2,808	انماء
AL-MEMDARA	834	1,012	314	409	550	3,390	3,212	3,910	3,751	3,610	4,224	4,224	4,224	4,160	4,160	الممدارة
DAR- SAAD	1,401	1,726	451	724	1,101	8,631	8,306	9,581	9,308	8,931	10,032	10,032	10,032	10,032	10,032	دار سعد
Madinat Al-Shaab	42	357	97	199	268	2,982	2,571	2,831	2,697	2,548	3,024	2,928	2,928	2,896	2,816	مدينة الشعب
AL-BRAIKA	534	618	244	312	454	4,792	4,708	5,082	5,014	4,872	5,326	5,326	5,326	5,326	5,326	البريقة
BIR AHMED	4	2	0	40	30	844	798	800	759	673	848	800	800	799	703	بئر أحمد
SLAH ALDEEN	320	569	367	406	420	895	870	1,072	1,033	1,019	1,215	1,439	1,439	1,439	1,439	صلاح الدين
Total	23,035	30,435	18,035	21,854	20,519	113,683	109,531	121,931	119,007	116,034	136,718	139,966	139,966	140,861	136,553	الإجمالي

Source: Public Telecommunication Corporation/ Aden

المصدر : المؤسسة العامة للاتصالات السلكية واللاسلكية / عدن

عدد مشتركى وسائل الاتصالات بأنواعها المختلفة للأعوام 2017-2021م
**SUBSCRIBERS NUMBER OF VARIOUS COMMUNICATION MEANS
 FOR THE YEARS 2017 - 2021**

TABLE NO. 2

جدول رقم 2

Item	Years						الأعوام	البيان
	2021	2020	2019	2018	2017			
International telephone	22,547	22,489	22,457	22,392	22,305		الهاتف الدولي	
Internet Ssubscribers Via satellite	551	524	458	390	282		الانترنت عبر الأقمار الصناعية	
Mobile telephone	0	0	0	0	0		الهاتف المبر	
Internet	39,310	39,310	39,021	38,087	38,087		الانترنت ADSL	

Source: Public Telecommunication Corporation/ Aden

المصدر : المؤسسة العامة للاتصالات السلكية والإسلكية / عدن

مراكز الاتصالات ومقاهي الإنترنت حسب المديرية للأعوام 2017 - 2021
TELECOMM CENTERS AND INTERNET CAFES BY DISTRICTS FOR THE YEARS 2017 - 2021

TABLE NO. 3

جدول رقم 3

District	Total الإجمالي					Internet Cafes المقاهي					Centers المراكز					البيان
	2021	2020	2019	2018	2017	2021	2020	2019	2018	2017	2021	2020	2019	2018	2017	
SEERA	250	250	250	250	250	34	34	34	34	34	216	216	216	216	216	صيرة
KHOR -MAKSAR	178	178	178	178	178	22	22	22	22	22	156	156	156	156	156	خورمكسر
AL-MALLA	180	180	180	180	180	26	26	26	26	26	154	154	154	154	154	المعلا
AL-TAWAHI	139	139	139	139	139	8	8	8	8	8	131	131	131	131	131	التواهي
AL-SHEIKH OTHMAN	764	764	764	764	764	128	128	128	128	128	636	636	636	636	636	الشيخ عثمان
AL-MANSOORA	555	555	555	555	555	180	180	180	180	180	375	375	375	375	375	المنصورة
DAR - SAAD	286	286	286	286	286	44	44	44	44	44	242	242	242	242	242	دار سعد
AL-BRAIKA	146	146	146	146	146	38	38	38	38	38	108	108	108	108	108	البريقة
Total	2,498	2,498	2,498	2,498	2,498	480	480	480	480	480	2,018	2,018	2,018	2,018	2,018	الإجمالي

Source: Public Telecommunication Corporation/ Aden

المصدر : المؤسسة العامة للاتصالات السلكية واللاسلكية / عدن

الاسعار

PRICES

Chapter

12

الفصل

الأسعار

Prices

Index

الفهرس

Table	رقم الجدول Table No.	عنوان الجدول
General Indicators Of Wholesale Prices For The Years 2017 - 2021 (Rial)		مؤشرات عامة لمتوسطات أسعار الجملة للأعوام 2017 - 2021 م (بالريال)
Average Retail Prices For The Years 2017 - 2021(Rial)	1	متوسطات أسعار التجزئة للأعوام 2017 - 2021 م (ريال)
Average Wholesale Prices For The Years 2017 - 2021 (Rial)	2	متوسطات أسعار الجملة للأعوام 2017 - 2021 م (ريال)
Sale Fuel And Petroleum Production By Wholesale For The Years 2017 - 2021 (Quantity 000 Liter- Value 000 Rial)	3	مبيعات الوقود ومشتقاته بالجملة للأعوام 2017 - 2021 م (الكمية بالآلف لتر- القيمة بالآلف ريال)
Quanthty And Value Of Sale Gas For The Years 2017 - 2021 (Value in 000 Rial -Quantity In No.)	4	كمية وقيمة مبيعات منشآت الغاز للأعوام 2017 - 2021 م (القيمة بالآلف ريال- الكمية بالعدد)

مؤشرات عامة لمتوسطات أسعار التجزئة للأعوام 2017-2021م (بالريال)

GENERAL INDICATORS OF RETAIL PRICES FOR THE YEARS 2017 - 2021 (Rial)

INDICATORS	Unit Of Measurement	2021	2020	2019	2018	2017	وحدة القياس	مؤشرات التجزئة
Flour (White) Snabeel , Local	K.g.	939	326	274	243	157	كجم	دقيق ابيض محلي السنابل
Rice (Basmati) Pakistani	K.g.	1,744	1,000	909	854	545	كجم	ارز بسمتي باكستاني درجة أولى
Potatoes (Local)	K.g.	720	495	399	316	207	كجم	بطاط محلي
Tomatoes (Local)	K.g.	1,215	589	509	285	267	كجم	طماطم محلي
Sheep Mutton (Fresh) Local	K.g.	9,940	6,563	6,010	4,442	3,208	كجم	لحم ماعز بلدي طازج
Chicken(Fresh)	K.g.	4,381	2,063	1,837	1,597	1,349	كجم	دواجن طازجة
Fish (Fresh)	K.g.	6,773	4,900	4,012	2,988	2,108	كجم	اسماك طازجة
Loose Tea (Kenyan)	K.g.	8,031	3,946	3,516	3,189	2,229	كجم	شاي ناعم كيني
Cooking Oil(Chef)	Gal. 1.8 litre	4,100	2,125	1,392	925	800	جالون 1.8 لتر	زيت نباتي شيف
Milk Powder Nido	Can 2500 g.	25,000	10,433	9,800	9,783	6,468	علبة 2500جم	حليب نيدو
Sugar (Brazily)	K.g.	1,145	450	305	289	256	كجم	سكر برازيلي

مؤشرات عامة لمتوسطات أسعار الجملة للأعوام 2017-2021م (بالريال)

GENERAL INDICATORS OF WHOLESALE PRICES FOR THE YEARS 2017 - 2021 (Rial)

INDICATORS	Unit Of Measurement	2021	2020	2019	2018	2017	وحدة القياس	مؤشرات الجملة
Flour (White) Snabeel , Local	Bag 50 k.g.	37,748	13,731	10,427	10,351	6,931	كيس 50 كجم	دقيق ابيض محلي السنابل
Rice (Basmati) Pakistani	Bag 40 k.g.	66,289	39,696	32,917	29,754	17,756	كيس 40 كجم	ارز بسمتي باكستاني درجة أولى
Sugar (Brazily)	Bag 50 k.g.	43,900	12,731	12,731	12,462	10,937	كيس 50 كجم	سكر برازيلي
Cigarettes (Pall Mall)	Pkt.10	9,001	4,200	4,200	3,987	2,950	عروسة	سجائر بال مال
Building Iron 12 mm	Ton	867,100	372,062	344,750	342,750	244,188	طن	حديد بناء 12 ملم
Cement (Local)	Bag 50 k.g.	6,257	3,000	2,950	2,925	1,853	كيس 50 كجم	إسمنت محلي

Drices Rise In 2021 Due To The Rise Of Dollar To 1600 R.Y

ارتفاع الأسعار في عام 2021م نظرا لارتفاع سعر الدولار إلى 1600 ريال يمني

متوسطات أسعار التجزئة للأعوام 2021-2017 (ريال)
AVERAGE RETAIL PRICES FOR THE YEARS 2017 - 2021 (RIAL)

TABLE NO.1

جدول رقم 1

Commodity	Years	Unit Of Measurement	الأعوام					السنة
			2021	2020	2019	2018	2017	
Cereals And Related Articles :								
Wheat (Local)	k.g	1,417	673	574	468	364	كجم	قمح بلدي
Wheat White (Australin)	k.g	847	308	276	243	160	كجم	قمح ابيض استرالي
Sorghum (Red) Local	k.g	1,261	575	549	379	350	كجم	ذرة حمراء محلي
Sorghum (White) Local	k.g	1,216	565	561	399	346	كجم	ذرة بيضاء محلي
Sorghum (Yellow) Local	k.g	1,232	617	563	416	352	كجم	ذرة صفراء محلي
Corn (Shami)	k.g	1,236	567	537	395	346	كجم	ذرة شامية (هند)
Barley (Local)	k.g	1,291	567	543	405	346	كجم	شعير محلي
Flour (White) Snabeel,Local	k.g	939	326	274	243	157	كجم	دقيق ابيض محلي السنبال
Rice (Basmati) Pakistani	k.g	1,744	1,000	909	854	545	كجم	ارز بسمتي باكستاني درجة أولى
Bread(Baked)	pcs 40 - 60g	40	25	20	20	20	حبة 40-60جم	خبز جاهز (روتني)
Macaroni Maida (Local)	pkt 400 g	612	314	291	238	178	بلاكت 400جم	مكرونية المائدة محلي
Vermicelli Maida (Local)	pkt 400 g	654	438	380	267	199	بلاكت 400 جم	شعيرية المائدة محلي
Biscuit (Abu walad) Local	pkt 110 g	472	171	149	138	100	بلاكت 110 جم	بسكويت أبو ولد محلي
Legumes:								
Beans Red (Local)	k.g	3,417	1,392	1,293	798	733	كجم	فاصوليا حمراء محلي
Beans White(Imported)	k.g	2,177	640	626	600	550	كجم	فاصوليا بيضاء مستوردة
Beans Red (Imported)	k.g	3,152	1,017	860	750	700	كجم	فاصوليا حمراء مستوردة
Broad Beans (Local)	k.g	2,000	1,400	1,250	1,200	1,100	كجم	فول حب محلي

Prices Rise In 2021 Due To The Rise Of Dollar To 1600 R.Y

ارتفاع الأسعار في عام 2021م نظرا لارتفاع سعر الدولار إلى 1600 ريال يعني

متوسطات أسعار التجزئة للأعوام 2021-2017 (ريال)
AVERAGE RETAIL PRICES FOR THE YEARS 2017 - 2021 (RIAL)

TABLE NO.1(CONT)

تتبع جدول رقم 1

Commodity	Years	Unit Of Measurement	2021	2020	2019	2018	2017	وحدة القياس	الأعوام	السلعة
Lentils (Local) Seeds		k.g	2,457	1,002	833	636	600	كجم		عس حب محلي
Lentils (Imported) Seeds (Indian)		k.g	2,457	769	669	625	596	كجم		عس حب مستورد (هندي)
Chick Peas (Local)		k.g	2,759	1,596	1,087	950	750	كجم		عتر محلي
Fenugreek (Local) Seeds		k.g	4,140	1,608	1,173	1,153	1,090	كجم		حلبة حب محلي

Fresh And Canned Vegetables :

الخضروات الطازجة والمعلبة :

Potatoes (Local)		k.g	720	495	399	316	207	كجم		بطاط محلي
Tomatoes (Local)		k.g	1,215	589	509	285	267	كجم		طماطم محلي
Onions (Red) ,dry		k.g	746	513	391	267	220	كجم		بصل أحمر يابس
Onions (White) ,dry		k.g	741	400	296	200	174	كجم		بصل أبيض يابس
Onions (Green)		Bundle	179	100	83	58	50	ربطة		بصل أخضر مع الوراق
Eggplant		k.g	808	500	475	375	283	كجم		بانجان
Okra		k.g	1,977	1,224	1,075	771	619	كجم		بامية
Squash		k.g	1,436	600	587	489	313	كجم		كوسه
Cabbage		Pcs	2,124	1,239	1,008	753	508	حبة		كوبيش
Carrots Red (Local)		k.g	1,166	549	561	463	318	كجم		جزر أحمر
Cucumber		k.g	1,358	556	518	517	325	كجم		خيار
Mint (Green)		Bundle	200	100	100	100	100	ربطة		نعنع أخضر
Jaws Mallow		Bundle	381	240	229	140	100	ربطة		ملوخيه
Coriander		Bundle	100	50	50	50	50	ربطة		كيزره
Lettuce		PCS	442	200	199	170	153	حبة		خس
courrat		Bundle	144	50	50	50	50	ربطة		كرات
Radish		Bundle	186	50	50	50	50	ربطة		فجل

Prices Rise In 2021 Due To The Rise Of Dollar To 1600 R.Y

ارتفاع الأسعار في عام 2021م نظرا لارتفاع سعر الدولار إلى 1600 ريال يعني

متوسطات أسعار التجزئة للأعوام 2021-2017 (ريال)
AVERAGE RETAIL PRICES FOR THE YEARS 2017- 2021 (RIAL)

TABLE NO.1(CONT)

تابع جدول رقم 1

Commodity	Years	Unit Of Measurement	الأعوام					وحدة القياس	الأعوام
			2021	2020	2019	2018	2017		
Parsley		Bundle	230	100	100	100	100	ريشه	يقونس
Canned Peas		can 410 g	699	283	271	212	155	علبة 410 جم	بازلا مطب الهناء
Tomato Paste		can 1 k.g	3,214	1,365	1,230	921	583	علبة 1 كجم	صلصه مطب صيني
Tomato Paste		can 198 g	546	261	234	187	122	علبة 198 جم	صلصه مطب صيني
Fresh, Canned Meat And Fish :									
Sheep Mutton (Fresh) Local		k.g	9,940	6,563	6,010	4,442	3,208	كجم	لحم ماعز بلدي طازج
Sheep Mutton Fresh (Imported)		k.g	8,000	4,958	4,687	3,610	2,525	كجم	لحم ماعز مستورد طازج
Veal Meat (Fresh)		k.g	10,422	6,479	5,976	4,428	3,229	كجم	لحم عجل طازج
Chicken(Fresh)		k.g	4,381	2,063	1,837	1,597	1,349	كجم	دواجن طازجة
Fish (Fresh)		k.g	6,773	4,900	4,012	2,988	2,108	كجم	أسماك طازجة
Eggs		Doz	1,451	818	692	525	393	دزبن	بيض
Sardine (With-oil) Al Quizi, Local		can 185 g	1,720	799	748	578	417	علبة 185 جم	تونه بالزيت محلي الفونزي
Fresh And Canned Fruits :									
Apples Red(Imported)		k.g	2,575	1,500	1,477	1,172	810	كجم	تفاح أحمر مستورد
Apples Red(Local)		k.g	1,500	1,013	850	826	434	كجم	تفاح أحمر محلي
Oranges (Local)		k.g	1,700	1,100	950	857	568	كجم	برتقال محلي

Prices Rise In 2021 Due To The Rise Of Dollar To 1600 R.Y

ارتفاع الأسعار في عام 2021م نظرا لارتفاع سعر الدولار إلى 1600 ريال يعني

متوسطات أسعار التجزئة للأعوام 2021-2017 (ريال)
AVERAGE RETAIL PRICES FOR THE YEARS 2017 - 2021 (RIAL)

TABLE NO.1 (CONT.)

تابع جدول رقم 1

Commodity	Years	Unit Of Measurement	الأعوام						السلعة
			2021	2020	2019	2018	2017	وحدة القياس	
Bananas (Local)		K.g	663	400	395	303	205	كجم	موز محلي
Grapes (Raziky)		K.g	2,542	1,841	1,139	718	548	كجم	عنب رازقي
Grapes(White)		K.g	1,951	1,542	1,133	635	575	كجم	عنب بياض
Grapes (Asimi)		K.g	2,330	1,733	1,136	805	577	كجم	عنب عاصمي
Grapes (Black)		K.g	2,287	1,799	1,311	835	582	كجم	عنب أسود
Water Melon		K.g	582	338	297	239	198	كجم	بطيخ (حجب)
Sweet Melon		K.g	625	363	361	279	220	كجم	شمام
Papaya		K.g	488	360	341	287	213	كجم	عنبه قفل (باباي)
King Mandarin		K.g	2,423	1,100	972	753	503	كجم	يوسف أفندي
Lemons (Local)		K.g	2,667	1,008	1,040	782	546	كجم	ليمون حامض محلي
Canned Pears		can 425 g	905	450	374	317	250	علبة 425 جم	خوخ معلب
Canned Pineapples		can 567 g	993	508	382	316	250	علبة 567 جم	أناناس معلب
Fruits, Beverages & Peppermints :									
Raisine (Raziky)		K.g	15,000	7,938	7,542	5,693	5,000	كجم	زبيب رازقي
Raisine (Black)		K.g	9,170	3,670	3,631	3,126	3,000	كجم	زبيب أسود
Dates		K.g	2,802	1,250	1,197	920	700	كجم	تمر

Prices Rise In 2021 Due To The Rise Of Dollar To 1600 R.Y

ارتفاع الأسعار في عام 2021م نظرا لارتفاع سعر الدولار إلى 1600 ريال يمني

متوسطات أسعار التجزئة للأعوام 2021-2017 (ريال)
AVERAGE RETAIL PRICES FOR THE YEARS 2017-2021 (RIAL)

TABLE NO.1 (CONT.)

تابع جدول رقم 1

Commodity	Years	Unit Of Measurement	الأعوام					السلمة	
			2021	2020	2019	2018	2017		
Loose Tea (Kenyan)		k.g	8,031	3,946	3,516	3,189	2,229	كجم	شاي ناعم (كيني)
Tea (Lipton) Bags		pkt 200 pcs	2,400	2,338	2,109	2,035	1,463	باكيت 200 حبة	شاي ليبتون
Yemeni Coffee (Ground)		k.g	9,256	6,113	5,794	3,509	3,096	كجم	بن مطحون يمني
Yemeni Coffee (Seeds)		k.g	7,935	5,404	4,701	2,875	1,944	كجم	بن حب يمني
Coffee (Husks)		k.g	6,094	3,625	2,794	1,937	1,540	كجم	قشر يمني حب
Cigarettes (Rothmans)		pkt	1,387	619	609	599	401	باكيت	سجائر روثمان
Cigarettes Marlboro (imp)		pkt	4,872	1,694	1,577	1,012	900	باكيت	سجائر مارلبورو مستورد
Cigarettes (Pall Mall)		pkt	985	550	501	425	327	باكيت	سجائر بال مال
Cigarettes (Radfan)		pkt	488	300	300	261	217	باكيت	سجائر ردفان
Cigarettes (Kamaran)		pkt	1,351	696	645	560	329	باكيت	سجائر كمران
Tobacco (First Class)		k.g	6,061	3,608	2,347	1,857	1,745	كجم	تبناك درجة أولى

Ghee, Oil And Milk :

زبوت دهن و اللبن :

Ghee (Girl Brand)		can 0.9 k.g	3,547	1,077	1,051	888	694	علبة 9,0كجم	سمن ابو بنت
Ghee (AL-Qamaria)		can 0.9 k.g	3,584	1,286	1,224	967	714	علبة 0.9 كجم	سمن القرية
Cooking OIL(Chief)		gal 1.8 liter	4,100	2,125	1,392	925	800	جالون 1.8 لتر	زيت نباتي شيف
Butter (Almutaz)		can 450 g	2,024	617	594	550	460	علبة 450كجم	زبد الممتاز
Cheese (Kraft)		can 190 g	2,400	2,000	1,500	1,200	1,000	علبة 190كجم	جين كرافت
Milk Powder Nido		can 2500 g	29052	10433	9800	9783	6468	علبة 2500كجم	حليب نيدو
Milk Almomtaz		can 410 g	1,136	494	497	340	259	علبة 410كجم	حليب الممتاز سائل
Milk Almomtaz		can170 g	566	251	252	170	134	علبة 170كجم	حليب الممتاز سائل
Milk Liquid Yemany		1/2liter	450	350	300	250	200	1/2لتر	حليب سائل يمانتي

Drices Rise In 2021 Due To The Rise Of Dollar To 1600 R. Y

ارتفاع الأسعار في عام 2021م نظرا لارتفاع سعر الدولار إلى 1600 ريال يمني

TABLE NO.1 (CONT.)

متوسطات أسعار التجزئة للأعوام 2021-2017 (ريال)
AVERAGE RETAIL PRICES FOR THE YEARS 2017 - 2021 (RIAL)

تابع جدول رقم 1

Commodity	Years	Unit Of Measurement	الأعوام					وحدة القياس	السلعة
			2021	2020	2019	2018	2017		
سكر والحلويات :									
Sweet With Peanuts (Local)	Kg	4,740	2,358	2,118	1,684	1,420	كجم	حلاوة هريس باللوز محلي	
Finest Halawa AL- Nakhla (Imp)	Can 500 g	4,500	4,000	2,500	2,000	1,500	علبة 500 جم	حلاوة طحينية النخلة مستورد	
Sugar (Brazilly)	Kg	1,145	450	305	289	256	كجم	سكر برازيلي	
Jam Unaney	Bot 450 g	1,162	569	512	432	278	قارورة 450 جم	مربى "جام" يوناني	
Black Forest Honey (Imp)	Bot 500 g	7,270	4,656	4,137	3,051	2,099	قارورة 500 جم	عسل الغاية السوداء مستورد	
البهارات :									
Chillies Red (Local)	Kg	7,154	3,500	3,322	2,011	898	كجم	بهباس أحمر محلي	
Pepper (Vietnami)	Kg	8340	3880	3873	3840	3755	كجم	فلفل فيتنامي	
Cumin (Vietnami)	Kg	4,590	2,100	2,084	1,937	1,438	كجم	كمون فيتنامي	
Kohtah (Black Seed)	Kg	5,064	1,975	1,849	1,575	1,479	كجم	حبة سوداء	
Cardamom Is A first Class Indian Importer	Kg	43914	27105	15910	10042	7969	كجم	هيل مستورد درجة أولى هندي	
Cinnamon	Kg	7,360	3,530	2,591	1,876	1,423	كجم	قرقه	
Garlic	Kg	2,800	1,515	1,106	990	944	كجم	ثوم	
Salt (Local)	Kg	264	100	97	77	75	كجم	ملح طعام محلي	
Ginger Indian	Kg	6,387	3,304	2,628	1,670	1,513	كجم	زنجبيل هندي جب	

Prices Rise In 2021 Due To The Rise Of Dollar To 1600 R.Y

ارتفاع الأسعار في عام 2021م نظرا لارتفاع سعر الدولار إلى 1600 ريال يعني

TABLE NO. 2

جدول رقم 2

متوسطات أسعار الجملة للأعوام 2021-2017م (ريال)
AVERAGE WHOLESALE PRICES FOR THE YEARS 2017-2021(RIAL)

Commodity	Years	Unit Of Measurement	2021	2020	2019	2018	2017	وحدة القياس	الأعوام
									السلعة
Cereals And Related Articles :									
Wheat White (Australian)		Farasala	29,406	12,916	10,558	8,756	6,407	كيس 50 كجم	قمح أبيض أسترالي
Barley (Local)		Farasala	11,592	6,689	5,601	4,117	3,512	فرا سلة	شعيرس محلي
Sorghum (White) Local		Farasala	12,817	6,272	5,630	4,173	3,501	فرا سلة	ذرة بيضاء محلي
Sorghum (Red) Local		Farasala	12,689	6,726	5,252	4,169	3,395	فرا سلة	ذرة حمراء محلي
Sorghum (Yellow) Local		Bag 50 k.g	12,654	7,774	5,868	4,367	3,648	فرا سلة	ذرة صفراء محلي
Flour (White) Snabeel,Local		Bag 40 k.g	37,748	13,731	10,427	10,351	6,931	كيس 50 كجم	دقيق أبيض محلي السنبال
Rice (Basmati) Pakistani		Carton 90 x 110 g	66,289	39,696	32,917	29,754	17,756	كيس 40 كجم	أرز بسمتي باكستاني درجة أولى
Biscuit (Abu Walad) Local		Carton 20x 400 g	19,340	6,968	6,331	5,553	3,858	كرتون 110x 90 جم	بسكويت ابو ولد محلي
Macaroni Maida (Local)		Carton 20x 400 g	10,948	5,899	4,760	3,954	2,803	كرتون 400x 20 جم	مكرونه المائدة محلي
Legumes:									
البقوليات :									
Beans White(Imp)		Bag 50 k.g	69,650	23,938	23,800	23,750	18,352	كيس 50 كجم	فاصوليا بيضاء مستورد
Beans Red (Imp)		Bag 50 k.g	93,517	43,758	40,800	32,467	25,802	كيس 50 كجم	فاصوليا حمراء مستورد
Fenugreek (Local) Seeds		Farasala	17,406	12,000	10,000	9,566	8,513	فرا سلة	حبية حب محلي
Lentils (Imported) Seeds		Bag 18k.g	22,500	9,023	7,000	6,799	5,550	كيس 18 كجم	عدس حب مستورد
pease (Local)		Farasala	23,442	13,644	10,058	9,554	9,021	فرا سلة	عتر محلي

Prices Rise In 2021 Due To The Rise Of Dollar To 1600 R.Y

ارتفاع الأسعار في عام 2021م نظرا لارتفاع سعر الدولار الى 1600 ريال يعني

TABLENO. 2 (CONT)

تابع جدول 2

متوسطات أسعار الجملة للأعوام 2021-2017 م (ريال)
AVERAGE WHOLESALE PRICES FOR THE YEARS 2017-2021(RIAL)

Commodity	Unit Of Measurement	Years					وحدة القياس	الأعوام
		2021	2020	2019	2018	2017		
Vegetables:								
Potatoes (Local)	Bag 20-22 k.g	12,500	8,640	7,047	5,684	2,971	كيس 22-20 كجم	بطاط محلي
Tomatoes (Local)	Box 20 k.g	17,563	8,644	7,519	4,557	3,373	صندوق 20 كجم	طماطم محلي
Onions (Red)dry	Bag 45 k.g	15,229	14,000	13,065	8,906	5,462	كيس 45 كجم	بصل احمر بايس
Onions (white) dry	Bag 45 k.g	12,063	9,000	6,078	4,850	4,334	كيس 45 كجم	بصل ابيض بايس
Okra	Bag 8 -10 k.g	8,767	6,385	5,162	4,385	3,053	كيس 10-8 كجم	بامية
fruits :								
الفواكه :								
Apples Red (Local)	Carton 17 k.g	15,625	13,500	12,150	8,097	5,090	كرتون 17 كجم	تفاح احمر محلي
Apples Red (Imported)	Carton 17 - 18 k.g	29,325	25,000	21,178	15,967	12,388	كرتون 18 - 17 كجم	تفاح احمر مستورد
Oranges (Local)	Carton 18 - 20 k.g	17,667	8,693	7,192	7,000	6,998	كرتون 20 - 18 كجم	برتقال محلي
Bananas (Local)	Box 20 k.g	14,646	9,000	8,253	6,529	3,808	صندوق 30 كجم	موز محلي
Grapes (Raziky)	Box 20 k.g	25,869	17,828	14,750	10,650	8,000	صندوق 20 كجم	عنب رازقي
Grapes (white)	Box 20 k.g	20,000	15,000	12,000	7,100	3,808	صندوق 20 كجم	عنب بياض
Grapes (Asimi)	Box 20 k.g	26,000	20,043	16,000	11,550	8,269	صندوق 20 كجم	عنب عاصمي
Grapes (Black)	Box 20 k.g	22,775	20,238	14,313	10,150	6,795	صندوق 20 كجم	عنب اسود

Prices Rise In 2021 Due To The Rise Of Dollar To 1600 R.Y

ارتفاع الأسعار في عام 2021م نظرا لارتفاع سعر الدولار الى 1600 ريال يعني

TABLENO .2 (CONT)

متوسطات أسعار الجملة للأعوام 2021-2017 (ريال)
AVERAGE WHOLESALE PRICES FOR THE YEARS 2017-2021(RIAL)

تابع جدول 2

Commodity	Years	Unit Of Measurement	2021	2020	2019	2018	2017	وحدة القياس	الأعوام
									السلعة
Milk, Sugar & Stimulants :									
Milk Powder Nido		Carton 6 x 2500 g	140,000	61,195	55,815	54,642	36,338	كرتون 6 × 2500 جم	حليب نيدو
Milk Powder Nido		Carton 6 x 1800 g	113,572	51,176	44,135	43,602	29,073	كرتون 6 × 1800 جم	حليب نيدو
Sugar (Brazily)		Bag 50 k.g	44,670	20,378	12,731	12,462	10,937	كيس 50 كجم	سكر برازيلي
Loose Tea (Kenyan)		Box 25 k.g	145,626	91,290	83,579	70,975	51,227	صندوق 25 كجم	شاي ناعم كيني
Tea (Lipton)		Carton 36 x 100 PCS	83,453	76,000	68,000	64,647	50,231	كرتون 36 × 100 حبة	شاي ليبتون
Coffee, Yemeni (Seeds)		Farasala	80,322	54,283	47,101	27,246	20,031	فراصلة	بن حب يمني
Coffee (Husks)		Farasala	50,200	33,663	23,123	18,052	13,760	فراصلة	قشر يمني
Cigarettes (Rothman)		pkt. 10	12,592	5,500	5,450	5,179	3,383	عروسة	سجائر روثمان
Cigarettes (Kamaran)		pkt. 10	12,209	5,800	5,363	5,000	3,204	عروسة	سجائر كمران
Cigarettes (Radfan)		pkt. 10	4,346	2,700	2,700	2,312	1,738	عروسة	سجائر ردفان
Cigarettes (Pall Mall)		pkt. 10	8,934	4,200	4,200	3,987	2,950	عروسة	سجائر بال مال

Prices Rise In 2021 Due To The Rise Of Dollar To 1600 R.Y

ارتفاع الأسعار في عام 2021م نظرا لارتفاع سعر الدولار إلى 1600 ريال يمني

متوسطات أسعار الجملة للأعوام 2021-2017 (ريال)
AVERAGE WHOLESALE PRICES FOR THE YEARS 2017-2021 (RIAL)

TABLENO. 2 (CONT)

تابع جدول 2

Commodity	Years	Unit Of Measurement	2021	2020	2019	2018	2017	وحدة القياس	الأعوام
			2021	2020	2019	2018	2017		
Building Iron 12 m.m		Ton	867100	372,062	344,750	342,750	244,188	طن	حديد بناء 12 ملم
Plywood (1.22m x 2.44 x 12 m.m)		Sheet	42,000	38,938	24,450	11,533	6,700	لوح	إبلاخ (1.22 x 2.44 x 12ملم)
Glass Sheet (80 x 100 x 6 m.m)		Sheet	26,000	18,313	9,250	5,750	2,875	قطعة	زجاج نوافذ علوي (80x100x6ملم)
Red Wood (3 Inch x 6 Inch x 20 Feet)		Sheet	37,750	28,900	15,850	12,333	7,613	قطعة	خشيب أحمر (3 x 6 إنش 20 قدم)
Tiles Local (25 x 25 c.m)		100 Pcs	50,000	36,075	26,338	16,800	14,993	100 حبة	بلاط أرضي محلي (25 x 25 سم)
Block Local (8 x 15 x 8 Inch)		100 Pcs	45,750	35,350	25,175	25,000	15,375	100 حبة	بلوك ((بردين) 8x15x8 إنش)
Cement (Local)		Bag 50 K.g	6,257	3,000	2,950	2,925	1,853	كيس 50 كجم	أسمنت محلي
Toilet Base 5 inch		One	25,000	16,313	8,063	7,917	4,000	واحد	مرحاض عربي قطر 5 بوصة

Prices Rise In 2021 Due To The Rise Of Dollar To 1600 R.Y

ارتفاع الأسعار في عام 2021 نظرا لارتفاع سعر الدولار إلى 1600 ريال يمني

مبيعات الوقود ومشتقاته بالجملة للأعوام 2017-2021 م (الكمية بالآلاف لتر- القيمة بالآلاف ريال)
 SALE FUEL AND PETROLEUM PRODUCTION BY WHOLESALÉ
 FOR THE YEARS 2017- 2021 (QUANTITY 000 LITER - VALUE 000 RIAL)

TABLE NO.3

جدول رقم 3

Years	2021		2020		2019		2018		2017		الأعوام
	قيمة	كمية	قيمة	كمية	قيمة	كمية	قيمة	كمية	قيمة	كمية	
كinds	Value	Quantity	Value	Quantity	Value	Quantity	Value	Quantity	Value	Quantity	الأصناف
Motor Spirt	157,751,433	277,943	106,894,000	365,724	73,141,782	232,194	57,932,346	184,376	46,774,003	253,174	بنزين عادي
Diesel	8,805,520	16,311	16,058,936	53,860	17,505,223	49,300	8,613,851	27,252	25,070,892	152,748	ديزل
Kerosine	0	0	0	0	0	0	40	2	566,363	2,832	كيروسين
Mazot Fuel	0	0	0	0	0	0	0	0	891,411	31,744	ملازوت
Aftor	16,516,233	14,653	6,576,460	8,274	10,675,640	17,872	8,085,444	14,964	2,867,652	13,469	ترباين
Total	183,073,186	308,907	129,529,396	427,858	101,322,645	299,366	74,631,681	226,592	76,170,321	453,967	الإجمالي

Source : Yemen Petroleum Company / Aden

المصدر : شركة النفط اليمنية / عدن

Prices Rise In 2021 Due To The Rise Of Dollar To 1600 R.y

ارتفاع الأسعار في عام 2021م نظرا لارتفاع سعر الدولار إلى 1600 ريال يمني

كمية وقيمة مبيعات منشآت الغاز للأعوام 2021-2017م (القيمة بالآلاف ريال- الكمية بالعدد)
 QUANTITY AND VALUE OF SALE GAS FOR THE YEARS 2017 - 2021 (VALUE IN 000 RIAL- QUANTITY IN NO.)

TABLENO. 4

جدول رقم 4

Years الأعوام	2017			2018			2019			Kinds الأنواع
	القيمة بالآلاف ريال Value (000Rial)	غاز سائل بالطن Liqued Gas (Ton)	اسطوانات Cylinders	القيمة بالآلاف ريال Value (000Rial)	غاز سائل بالطن Liqued Gas (Ton)	اسطوانات Cylinders	القيمة بالآلاف ريال Value (000Rial)	غاز سائل بالطن Liqued Gas (Ton)	اسطوانات Cylinders	
قطاع الخاص Private Sector	1,359	0	0	1,508,432	0	1,377	1,528,196	0	0	598
	213	0	0	242,227	0	190	210,798	0	0	127
	0	0	0	0	0	0	0	0	0	0
المعلماء Customers	0	0	0	0	0	0	0	0	0	0
الإجمالي Total	1,572	0	0	1,750,659	0	1,567	1,738,994	0	0	725

Prices Rise In 2021 Due To The Rise Of Dollar To 1600 R.Y

ارتفاع الأسعار في عام 2021م نظراً لارتفاع سعر الدولار إلى 1600 ريال يعني

كمية وقيمة مبيعات منشآت الغاز للأعوام 2021-2017 (القيمة بالآلاف ريال- الكمية بالعدد)
 QUANTITY AND VALUE OF SALE GAS FOR THE YEARS 2017- 2021 (VALUE IN 000 RIAL- QUANTITY IN NO.)

TABLENO .4 (CONT)

تابع جدول رقم 4

Years الأعوام	2021			2020		
	القيمة بالآلاف ريال	غاز سائل بالطن	اسطوانات	القيمة بالآلاف ريال	غاز سائل بالطن	اسطوانات
Kinds الأنواع	Value (000Rial)	Liqued Gas (Ton)	Cylinders	Value (000Rial)	Liqued Gas (Ton)	Cylinders
	ك52	ك25	ك11	ك52	ك25	ك11
القطاع الخاص Private Sector	1,540,911	0	0	1,003,690	0	0
	168	0	0	427	0	0
معارض الشركة Shop Campany	1,084,521	0	0	553,135	0	0
	299	0	0	209	0	0
العملاء Customers	0	0	0	0	0	0
	0	0	0	0	0	0
الإجمالي Total	2,625,432	0	0	1,556,825	0	0
	467	0	0	636	0	0

Prices Rise In 2021 Due To The Rise Of Dollar To 1600 R.Y

ارتفاع الأسعار في عام 2021 نظرا لارتفاع سعر الدولار إلى 1600 ريال يعني

المالية و البنوك

FINANCIAL & BANKING

ADEN BANK
for MICROFINANCE

Bank of ALL

بنك كل الناس

بنك عدن
للتعمير الأصغر

الفرع الرئيسي
Main Branch

الإدارة العامة
Head Office

Bank of ALL

المالية والبنوك
Financial e and
Banking

Table	رقم الجدول	عنوان الجدول
	Table No.	
Main Financial Indicators for The Years 2017-2021 (Value in 000 Rial)		اهم المؤشرات المالية للأعوام ٢٠١٧-٢٠٢١ م (القيمة بالالف)
Current Revenues for the years 2017-2021(Value in Rial)	1	الإيرادات الجارية للأعوام ٢٠١٧-٢٠٢١ م (القيمة بالريال)
Current Expenditure for the years 2017-2021 (Value in Rial)	2	النفقات الجارية للأعوام ٢٠١٧-٢٠٢١ م (القيمة بالريال)
General Revenues for the years 2017-2021 (Value in Rial)	3	الإيرادات العامة للأعوام ٢٠١٧-٢٠٢١ م (القيمة بالريال)
General Expenditures for the years 2017-2021 (Value in Rial)	4	النفقات العامة للأعوام ٢٠١٧-٢٠٢١ م (القيمة بالريال)
Current Revenues of Central and Local Authority for the years 2017-2021 (Value in Rial)	5	الإيرادات الجارية للسلطة المركزية والمحلية للأعوام ٢٠٢١-٢٠١٧ م (القيمة بالريال)
Current Expenditures of Central and Local Authority for the years 2017-2021 (Value in Rial)	6	النفقات الجارية للسلطة المركزية والمحلية للأعوام ٢٠١٧-٢٠٢١ م (القيمة بالريال)
General Revenues of Central & Local Authority for the years 2017-2021 (Value in Rial)	7	الإيرادات العامة للسلطة المركزية والمحلية للأعوام ٢٠١٧-٢٠٢١ م (القيمة بالريال)
General Expenditures of Central & Local Authority for The years 2017-2021 (Value in Rial)	8	النفقات العامة للسلطة المركزية والمحلية للأعوام ٢٠١٧-٢٠٢١ م (القيمة بالريال)
Total of General Revenues and Expenditures in Offices for the Years 2017-2021 (Value In Rial)	9	إجمالي الإيرادات والنفقات العامة للمكاتب للأعوام ٢٠١٧-٢٠٢١ م (القيمة بالريال)
General Revenues in offices of the cetral and local authority for the years 2017-2021 (Value in Rial)	10	الإيرادات العامة لمكاتب السلطة المركزية والسلطة المحلية للأعوام ٢٠١٧-٢٠٢١ م (القيمة بالريال)
General Expenditures In Offices of the central and local authority For The Years 2017-2021 (Value In Rial)	11	النفقات العامة لمكاتب السلطة المركزية والسلطة المحلية للأعوام ٢٠١٧-٢٠٢١ م (القيمة بالريال)
Actual Local And Sharing Revenues By Districts For The Years 2017-2021 (Value In Rial)	12	الإيرادات الفعلية المحلية والمشاركة على مستوى المديرية للأعوام ٢٠١٧-٢٠٢١ م (القيمة بالريال)
Actual Local Expenditures By Districts For The Years 2017-2021 (Value In Rial)	13	النفقات الفعلية المحلية على مستوى المديرية للأعوام ٢٠١٧-٢٠٢١ م (القيمة بالريال)

Index الفهرس

Cont. Index Finance

تابع فهرس الماليه

Table	رقم الجدول	عنوان الجدول
	Table No.	
Insurance Premiums Receivable and Amounts Paid for Claims In Insurance and Reinsurance Company for the years 2017-2021 (Value in Rial)	14	بدلات التأمين المقبوضة والمبالغ المدفوعة لقاء التعويضات في شركة التأمين وإعادة التأمين للأعوام 2017 - 2021م (القيمة بالريال)
Summary of Closing Statement and Profit and Loss Statement of Insurance And Reinsurance Company for the years 2017-2021 (Value in Rial)	15	ملخص الحسابات الختامية وحسابات الأرباح والخسائر لشركة التأمين وإعادة التأمين للأعوام 2017 - 2021م (القيمة بالريال)
Summary of Closing Statement and Profit And Loss Statement of National Bank of Yemen for the years 2017-2021 (Value in Thousand Rial)	16	ملخص الحسابات الختامية وحسابات الأرباح والخسائر للبنك الأهلي اليمني للأعوام 2017 - 2021م (القيمة بالآلاف الريال)
Summary of Closing Statement and Profit and Loss Statement of Commercial Bank for the years 2017-2021(Value in Thousand Rial)	17	ملخص الحسابات الختامية وحسابات الأرباح والخسائر للبنك التجاري للأعوام 2017 - 2021م (القيمة بالآلاف الريال)
Summary of Closing Statement and Profit and Loss Statement Of Alarabi Bank for the years 2017-2021 (Value in Thousand Rial)	18	ملخص الحسابات الختامية وحسابات الأرباح والخسائر للبنك العربي للأعوام 2017 - 2021م (القيمة بالآلاف الريال)
Summary of Closing Statement and Profit and Loss Statement of Agriculture Cooperative Bank for the years 2017-2021(Value in Thousand Rial).	19	ملخص الحسابات الختامية وحسابات الأرباح والخسائر لبنك التسليف التعاوني الزراعي للأعوام 2017-2021م (القيمة بالآلاف الريال)
Summary of Closing Statement and Profit and Loss Statement of Saba Islamic Bank for the years 2017-2021 (Value in Thousand Rial).	20	ملخص الحسابات الختامية وحسابات الأرباح والخسائر لبنك سبأ الإسلامي للأعوام 2017-2021م (القيمة بالآلاف الريال)
Summary of Closing Statement and Profit and Loss Statement of Yemen & Kuwait Bank for Trade and Investement for the years 2017-2021 (Value in Thousand Rial).	21	ملخص الحسابات الختامية وحسابات الأرباح والخسائر لبنك اليمن والكويت للتجارة والاستثمار للأعوام 2017-2021م (القيمة بالآلاف الريال)
Distribution of Workers in Banks and Branches by Education Status and Nationality for the years 2017-2021.	22	توزيع العاملون في المصارف وفروعها حسب الحالة التعليمية والجنسية للأعوام 2017-2021م
Total of Banks and Their Branches and Their Automatic Transfer Machines (A.T.M) During for the years 2017-2021.	23	إجمالي البنوك وفروعها وإجمالي الصراف الآلي خلال الأعوام 2017-2021م
Average Exchange Rate for Selling and Buying U.S Dollar against Yemeni Rial for the years 2017-2021.	24	متوسط سعر البيع و الشراء للدولار مقابل الريال اليمني للأعوام 2017-2021م
Average Exchange Rates for Selling and Buying U.S Dollar against Yemeni Rial for the years 2017-2021.	25	متوسطات أسعار البيع والشراء للدولار مقابل الريال اليمني للأعوام 2017-2021م

أهم المؤشرات المالية للأعوام 2021-2017 (القيمة بالآلاف ريال)
 MAIN FINANCIAL INDICATORS FOR THE YEARS 2017-2021 (VALUE IN 000 RIAL)

Years	2021		2020		2019		2018		2017		الأعوام
	%	القيمة Value	%	القيمة Value	%	القيمة Value	%	القيمة Value	%	القيمة Value	
A- Total Of General Expenditures In Aden Governorate	100	65,313,780	100	61,601,449	100	60,418,035	100	49,001,092	100	47,047,147	أ - إجمالي النفقات العامة / م عدن البيان
Current Expenditures	93.49	61,062,293	95.31	58,711,764	94.04	56,815,534	94.76	46,432,317	95.98	45,157,617	النفقات الجارية
Compensatoin Of Employees	77.35	47,228,476	76.10	44,677,286	87.02	49,441,962	89.12	41,382,044	85.48	38,601,306	الرواتب و الأجور
Service And Commodities Expenditures	8.25	5,040,627	4.09	2,404,041	5.93	3,367,485	3.11	1,444,653	2.91	1,316,105	النفقات السلطوية والخدمية
Current Remittance Expenditures	14.40	8,793,190	19.81	11,630,437	7.05	4,006,087	7.77	3,605,619	11.60	5,240,206	النفقات التعويضية الجارية
Acquirenon Financial Assets	6.51	4,251,487	4.69	2,889,685	5.96	3,602,501	5.24	2,568,775	4.02	1,889,530	اكتساب أصول غير مالية
B- Total Of General Revenues In Aden Governorate	100	270,050,805	100	158,509,752	100	155,516,616	100	124,682,789	100	133,301,414	ب - إجمالي الإيرادات العامة / م عدن
Tax Revenues	83.72	226,083,616	75.99	120,448,415	71.61	111,372,256	73.73	91,928,609	57.04	76,035,414	إيرادات ضريبية
Service Revenues	1.25	3,375,647	1.30	2,052,645	2.48	3,858,960	1.42	1,768,386	22.13	29,501,128	إيرادات خدمية
State Property Revenues	15.03	40,591,542	22.72	36,008,692	25.90	40,285,400	24.85	30,985,794	20.83	27,764,872	إيرادات أملاك الدولة
Capital Revenues	0.00	0	0.00	0	0.00	0	0.00	0	0.00	0	إيرادات رأسمالية

أهم المؤشرات المالية للأعوام ٢٠١٧ - ٢٠٢١ م (القيمة بالآلف ريال)
MAIN FINANCIAL INDICATORS FOR THE YEARS 2017-2021 (VALUE IN 000 RIAL)

FINANCIAL INDICATORS CONT.

تابع المؤشرات المالية

Item	2019		2018		2017		الأعوام	البيان
	%	القيمة Value	%	القيمة Value	%	القيمة Value		
Total Of General Revenues In Aden Governorate	100	155,516,616	100	124,682,789	100	133,301,414		إجمالي الإيرادات العامة م / عدن
Total Of General Expenditures Of Aden Governorate	100	60,418,035	100	49,001,092	100	47,047,147		إجمالي النفقات العامة م / عدن
Average Growth Of Revenues	24.74	0	-6.47	0	72.98	0		معدل نمو الإيرادات العامة
Average Growth Of Expenditures	23.30	0	4.15	0	15.21	0		معدل نمو النفقات العامة

Item	2019		2018		2017		البيان
	%	القيمة Value	%	القيمة Value	%	القيمة Value	
A-Total Of General Expenditures In Aden Governorate	100	60,418,035	100	49,001,092	100	47,047,147	أ - إجمالي النفقات العامة م / عدن
General Central Expenditures	39.95	24,135,378	37.97	18,605,910	41.17	19,367,662	النفقات العامة المركزية
General Local Expenditures	60.05	36,282,657	62.03	30,395,182	58.83	27,679,485	النفقات العامة المحلية
B-Total Of General Revenues In Aden Governorate	100	155,516,616	100	124,682,789	100	133,301,414	ب - إجمالي الإيرادات العامة م / عدن
General Central Revenues	72.94	113,428,113	73.31	91,405,774	78.11	104,119,149	الإيرادات العامة المركزية
General Local Revenues	23.86	37,107,220	24.93	31,078,315	20.96	27,939,438	الإيرادات العامة المحلية
General Sharing Revenues	3.20	4,981,283	1.76	2,198,700	0.93	1,242,827	الإيرادات العامة المشتركة

Average Rate For Buying U.S Dollar Against Yemeni Rial	568.88	525.48	372.06		متوسط سعر شراء الدولار (مقابل الريال اليمني)
Average Rate For Selling U.S Dollar Against Yemeni Rial	577.35	539.64	378.06		متوسط سعر بيع الدولار (مقابل الريال اليمني)

أهم المؤشرات المالية للأعوام ٢٠١٧ - ٢٠٢١ م (القيمة بالآلاف ريال)

MAIN FINANCIAL INDICATORS FOR THE YEARS 2017-2021 (VALUE IN 000 RIAL)

FINANCIAL INDICATORS CONT.

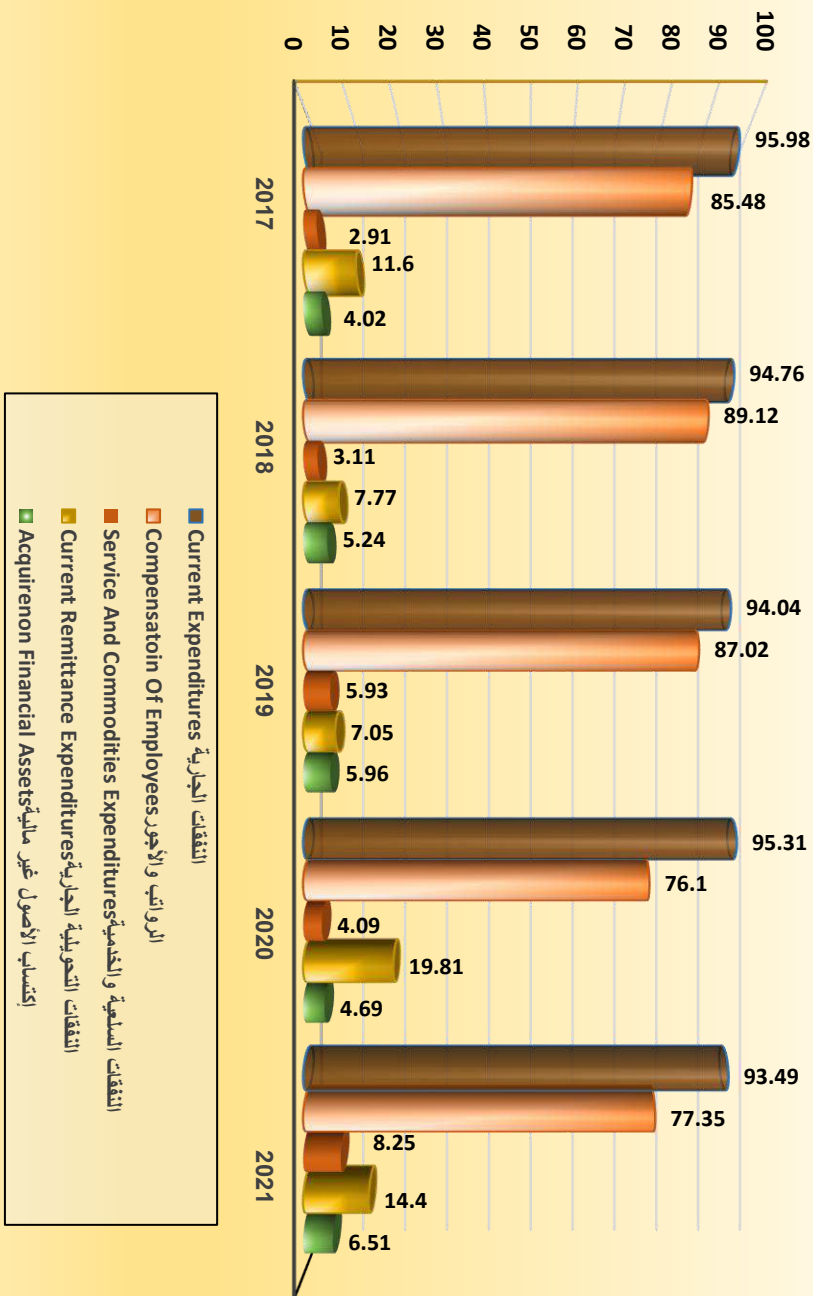
تابع المؤشرات المالية

Item	Years	2021		2020		الأعوام البيان
		%	القيمة Value	%	القيمة Value	
Total Of General Revenues In Aden Governorate		100	270,050,805	100	158,509,752	إجمالي الإيرادات العامة م / عدن
Total Of General Expenditures Of Aden Governorate		100	65,313,780	100	61,601,449	إجمالي النفقات العامة م / عدن
Average Growth Of Revenues		70.37		1.92		معدل نمو الإيرادات العامة
Average Growth Of Expenditures		6.03		1.96		معدل نمو النفقات العامة

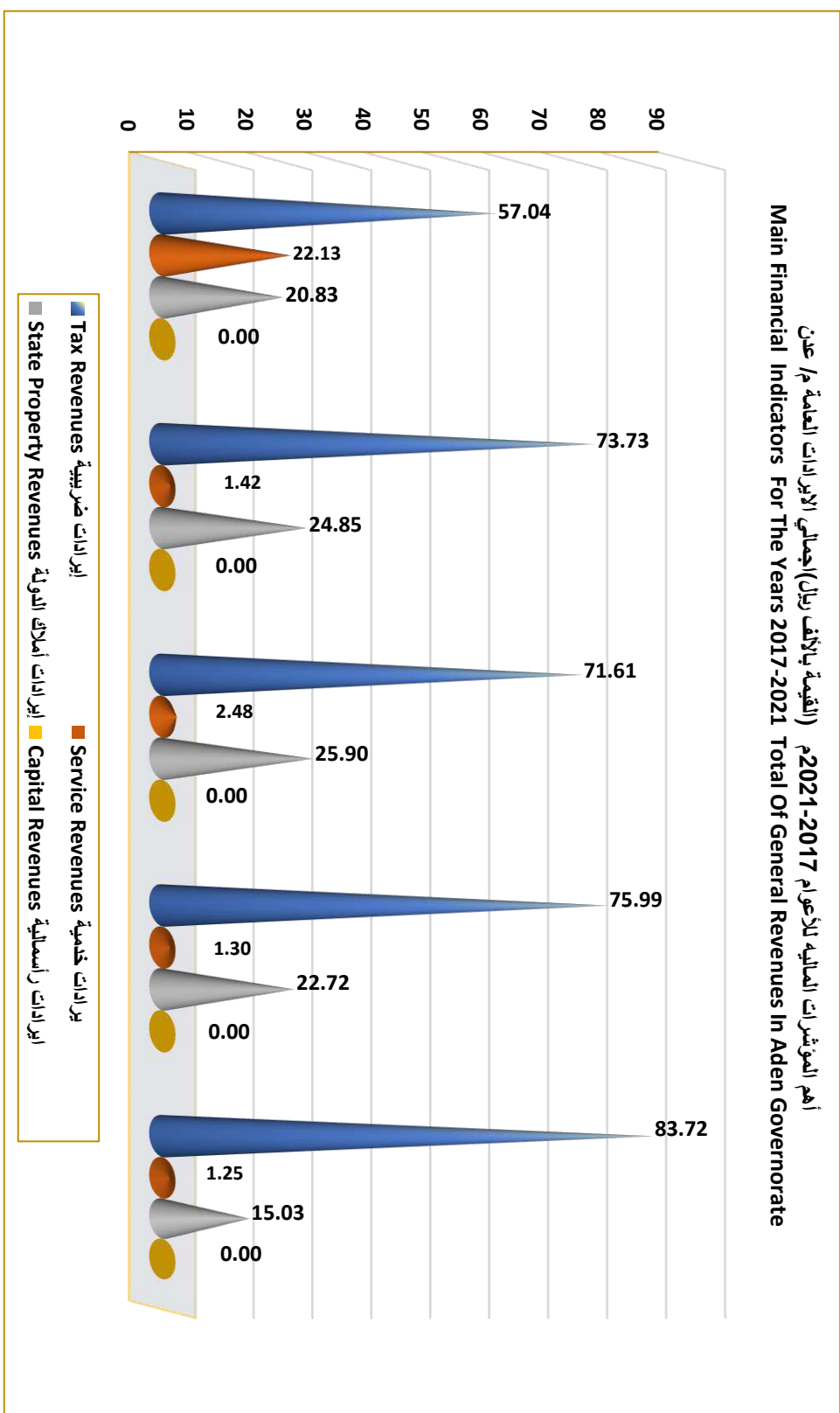
Item	Years	القيمة		القيمة		الأعوام البيان
		%	Value	%	Value	
A-Total Of General Expenditures In Aden Governorate		100	65,313,780	100	61,601,449	أ - إجمالي النفقات العامة م / عدن
General Central Expenditures		38.82	25,354,332	41.10	25,316,340	النفقات العامة المركزية
General Local Expenditures		61.18	39,959,448	58.90	36,285,109	النفقات العامة المحلية
B-Total Of General Revenues In Aden Governorate		100	270,050,805	100	158509752	ب - إجمالي الإيرادات العامة م / عدن
General Central Revenues		82.67	223,241,889	75.15	119,114,758	الإيرادات العامة المركزية
General Local Revenues		15.57	42,052,450	23.28	36,900,839	الإيرادات العامة المحلية
General Sharing Revenues		1.76	4,756,466	1.57	2,494,155	الإيرادات العامة المشتركة

Average Rate For Buying U.S Dollar Against Yemeni Rial	1,019.55	726.37	متوسط سعر شراء الدولار (مقابل الريال اليمني)
Average Rate For Selling U.S Dollar Against Yemeni Rial	1,037.07	737.54	متوسط سعريبيع الدولار (مقابل الريال اليمني)

أهم المؤشرات المالية للأعوام 2017-2021م إجمالي النفقات العامة / عدن
Main Financial Indicators For The Years 2017-2021 Total Of General Expenditures in Aden Governorate



أهم المؤشرات المالية للأعوام 2021-2017م (القيمة بالآلاف ريال) إجمالي الإيرادات العامة م/ عدن
Main Financial Indicators For The Years 2017-2021 Total Of General Revenues In Aden Governorate



الإيرادات الجارية للأعوام ٢٠١٧ - ٢٠٢١م (القيمة بالريال)
CURRENT REVENUES FOR THE YEARS 2017 -2021 (VALUE IN RIAL)

Item	Years					الأعوام	البيان
	2021	2020	2019	2018	2017		
Total Of Current Revenues (1st+2nd+3rd)	270,050,804,610	158,509,752,078	155,516,615,750	124,682,788,750	133,301,413,773		إجمالي الإيرادات الجارية (أولاً+ ثانياً+ ثالثاً)
1-First:Tax Revenues (A+B) :-	226,083,616,097	120,448,414,855	111,372,256,223	91,928,609,293	76,035,414,255		أولاً: إيرادات ضريبية (أ+ب) :-
A- Direct Taxes :	64,876,719,280	35,117,185,046	34,941,700,573	26,683,763,206	24,484,869,666		أ- الضرائب المباشرة :-
1- Zakat Revenues	1,691,908,262	627,527,834	611,295,709	319,546,601	442,427,552		١- إيرادات الزكاة
2- Income Taxes	62,944,704,845	34,358,248,390	34,281,757,347	26,332,752,725	24,032,649,514		٢- ضرائب الدخل
3- Capital And Used Property Taxes	240,106,173	131,408,822	48,647,517	31,463,880	9,792,600		٣- ضرائب على رأس المال واستعمال الملكية
B- Indirect Taxes:-	161,206,896,817	85,331,229,809	76,430,555,650	65,244,846,087	51,550,544,589		ب- الضرائب الغير مباشرة :-
1- Custom Duties & Taxes	109,380,329,086	53,826,985,604	52,298,562,372	45,436,797,676	40,564,314,397		١- ضرائب ورسوم جمركية
2- Consumption Taxes	882,211,559	687,480,612	1,235,378,225	676,341,559	571,674,888		٢- ضرائب على الاستهلاك
3- Stamp Taxes	0	0	0	0	0		٣- ضرائب على الدفعة
4- Production Taxes	49,888,542,178	30,511,186,320	22,774,814,706	19,025,411,340	10,317,665,264		٤- ضرائب على الانتاج
5- Other Indirect Taxes	1,055,813,994	305,577,273	121,800,347	106,295,512	96,890,040		٥- ضرائب ورسوم سيادية أخرى
2- Second : Service Revenues :	3,375,646,270	2,052,644,916	3,858,959,563	1,768,385,893	29,501,128,072		ثانياً إيرادات خدمية :
1- Agricultural Services	111,209	10,914	147,485	0	1,688		١- الخدمات الزراعية
2- Services Of Urban Planning	42,812,042	27,640,329	101,244,310	35,822,708	2,318,988		٢- خدمات التخطيط الحضري والاسكان
3- Communication And Transportation Services	23,051,362	19,702,635	14,593,750	2,714,600	5,592,731		٣- خدمات المواصلات والنقل
4- Economic Services	2,404,761,090	1,512,391,444	3,105,205,804	1,585,939,031	29,461,806,005		٤- الخدمات الاقتصادية

Source :Closing Accounts Ministry Of Finance (Aden Office)

المصدر :الحسابات الختامية -وزارة المالية- (مكتب عدن)

TABLE NO 1 CONT.

الإيرادات الجارية للأعوام ٢٠١٧ - ٢٠٢١ (القيمة بالريال)
CURRENT REVENUES FOR THE YEARS 2017-2021 (VALUE IN RIAL)

تابع جدول رقم ١

Item	Years	2021	2020	2019	2018	2017	الأعوام
5- Justice Services		78,453,298	52,386,774	59,025,118	50,974,231	2,824,715	٥- خدمات العدل
6- Security Services		143,621,861	72,340,363	70,658,653	80,134,345	21,021,438	٦- خدمات الامن
7- Educational Services		62,601,214	68,867,199	57,572,140	5,827,474	5,600,117	٧- الخدمات التعليمية
8- Health Services		577,548,758	281,738,616	438,331,560	241,800	521,900	٨- الخدمات الصحية
9- Social Services		1,862,349	1,105,780	721,259	489,348	1,154,065	٩- الخدمات الاجتماعية
10- Cultural Tourism And Information Services		40,823,087	16,460,862	11,459,484	6,242,356	286,425	١٠- خدمات ثقافية و إعلامية وسياحية
3-Third: State Property Revenues		40,591,542,243	36,008,692,307	40,285,399,964	30,985,793,564	27,764,871,446	ثالثاً- إيرادات املاك الدولة
1- Government Revenues From Profit Surplus		0	0	0	0	100,000	١- إيرادات الحكومة من فائض الارباح
2- Agricultural & Fishing Revenues		60,895,743	0	1,800,000	23,033,153	16,100,722	٢- إيرادات زراعية وسمكية
3- Oil Mineral And Local Stonepits		0	0	0	0	0	٣- إيرادات النفط والمعادن والمحاجر المحلية
4- Industrial Revenues		56,928,233	40,462,810	55,307,131	34,475,909	7,931,190	٤- إيرادات صناعية
5- Real Estate And Transferred Capital Revenues		116,713,772	31,995,963	23,932,860	272,166,547	703,885	٥- إيرادات عقارية والاموال المنقولة
6- Miscellaneous And Exceptional Revenues		40,357,004,495	35,936,233,534	40,204,359,973	30,656,117,955	27,740,035,649	٦- إيرادات مختلفة واستثنائية

Source :Closing Accounts Ministry Of Finance (Aden Office)

المصدر : الحسابات الختامية -وزارة المالية- (مكتب عدن)

التنفقات الجارية للأعوام ٢٠١٧ - ٢٠٢١م (القيمة بالريال)
CURRENT EXPENDITURE FOR THE YEARS 2017-2021 (VALUE IN RIAL)

TABLE NO. 2

Item	Years					الأعوام
	2021	2020	2019	2018	2017	
Total Of Current Expenditure (A+B+C)	61,062,293,365	58,711,764,396	56,815,534,074	46,432,316,861	45,157,617,146	البيان اجمالي التنفقات الجارية (A+B+C)
A-Worker's compensation wages	47,228,476,173	44,677,286,058	49,441,961,606	41,382,044,322	38,601,306,073	أجور و تعويضات العاملين
Salaries And Wages etc:	72,747,692,568	42,333,784,368	46,956,439,123	39,207,865,216	36,500,332,632	المرتبات و الاجور ومفلي حكمها :
1- Basic Salaries	37,311,361,695	35,718,983,488	37,900,084,341	33,423,920,076	31,192,925,178	المرتبات الاساسية
2- Contract And Temporary Wages	586,914,716	264,152,239	672,799,767	179,849,533	141,089,692	المرتبات و الاجور التعاقدية و المؤقتة
3- Overtime Wages And Incentives	1,395,277,452	1,272,582,410	3,039,700,601	1,026,166,938	890,379,611	اجور العمل الاضافي و المكافآت
4- Allowances	5,465,576,858	5,049,974,831	5,303,471,912	4,554,791,549	4,275,938,151	٤- البدلات
5-In-Kind Advantages	36,361,840	26,091,400	40,382,502	23,137,120	23,142,840	٥- المزايا و المنية
6- Government Shares For Pension	2,084,112,436	2,006,790,506	2,131,071,567	1,861,511,111	1,775,580,152	٦- حصة الحكومة في معاشات التقاعد
7- Government Share Of Security And Social Premium	348,871,176	336,711,184	354,450,916	312,667,995	302,250,449	٧- حصة الحكومة في الضمان و التأمينات الاجتماعية
B- Goods And Services Expenditure	5,040,626,814	2,404,041,009	3,367,485,137	1,444,653,250	1,316,104,959	ب- التنفقات السلعية و الخدمية
1- Stationary And Printed Material	187,205,847	153,446,418	243,145,801	86,002,672	80,147,040	١- ادوات كتابية و مكتبية و كتب و مطبوعات
2- Fuel Lubricants & Vehicle	576,308,406	532,275,162	609,076,398	380,665,214	378,122,980	٢- وقود و زيوت و صيانة و وسائل النقل
3- Medicine Food And Miscellaneous	960,814,893	769,841,493	1,223,430,685	473,334,656	383,601,505	٣- أدوية و أغذية و ملبوسات و نفقات سلعية متنوعة
4- Rent	152,365,461	146,770,936	92,744,553	145,896,548	142,347,872	٤- الاجارات
5-Water lighting And Communication	2,194,000,074	43,021,421	52,378,557	30,445,529	33,203,859	٥- مياه و ائرة و اتصالات
6-Maintenance Expenditure	114,124,104	92,845,382	76,992,129	27,738,869	11,670,915	٦- نفقات الصيانة

Source : Closing Accounts Ministry Of Finance (Aden Office)

المصدر : الحسابات الختامية -وزارة المالية (مكتب عدن)

TABLE NO. 2 CONT.

التفقات الجارية للأعوام ٢٠١٧-٢٠٢١ م (القيمة بالريال)
CURRENT EXPENDITURE FOR THE YEARS 2017-2021 (VALUE IN RIAL)

تابع جدول رقم ٧

Item	Years	2021	2020	2019	2018	2017	الأعوام	البيان
7-Transportation		177,885,280	174,789,986	383,252,394	79,546,537	74,335,255		٧- نقل وانتقالات عامة
8- Training And Scholarship Expenditure		31,556,323	23,360,018	22,770,268	375,000	60,000		٨-تفقات التدريب والبعثات الدراسية
9- Miscellaneous Service Expenditures		646,366,426	468,390,031	663,694,352	220,648,225	212,615,533		٩- نفقات خدمية متنوعة
C- Current Remittance Expenditures And Pubic Debt Interest		8,793,190,378	11,630,437,329	4,006,087,331	3,605,619,289	5,240,206,114		ج- النفقات التحويلية الجارية هـ- نفقات الدين العام
1- Compensation , Fines And Emergency Expenditures		15,778,347	48,971,153	0	0	0		١- تعويضات و غرامات و نفقات طارئة
2-Social Security And Nonemployee Allowance		369,235,592	34,914,972	35,119,996	368,767,336	434,640,450		٢-الضمان الإجتماعي وراعاية غير الموظفين
3- Subsidies		2,443,070	318,017,758	324,616,924	7,096,722	7,838,208		٣- الإعانات
4-Social Climate For Employees		0	19,383,168	225,573,247	0	0		٤- المنافع الاجتماعية للموظفين
5-Unclassi Fied Expenses		8,405,733,369	11,209,150,278	3,420,777,164	3,229,755,231	4,797,727,456		٤- نفقات غير مبررة

Source : Closing Accounts Ministry Of Finance (Aden Office)

المصدر : الحسابات الختامية -وزارة المالية- (مكتب عدن)

TABLE NO. 3

البيانات العامة للأعوام ٢٠١٧-٢٠٢١ م (القيمة بالريال)
GENERAL REVENUES FOR THE YEARS 2017-2021 (VALUE IN RIAL)

جدول رقم ٣

Item	2021	2020	2019	2018	2017	الأعوام
Tax Revenues	226,083,616,097	120,448,414,855	111,372,256,223	91,928,609,293	76,035,414,255	إيرادات ضريبية
Service Revenues	3,375,646,270	2,052,644,916	3,858,959,563	1,768,385,893	29,501,128,072	إيرادات خدمية
State Property Revenues	40,591,542,243	36,008,692,307	40,285,399,964	30,985,793,564	27,764,871,446	إيرادات أملاك الدولة
Capital Revenues	0	0	0	0	0	إيرادات رأسمالية
Total Of General Revenues	270,050,804,610	158,509,752,078	155,516,615,750	124,682,788,750	133,301,413,773	إجمالي الإيرادات العامة

Source :Closing Accounts Ministry Of Finance (Aden Office)

المصدر : الحسابات الختامية - وزارة المالية - (مكتب عدن)

التنفقات العامة للأعوام ٢٠١٧-٢٠٢١ م (القيمة بالريال)
GENERAL EXPENDITURES FOR THE YEARS 2017-2021 (VALUE IN RIAL)

TABLE NO. 4

جدول رقم ٤

Item	Years					البيان
	2021	2020	2019	2018	2017	
Personal Expenditures	47,228,476,173	44,677,286,058	49,441,961,606	41,382,044,322	38,601,306,073	نفقات شخصية
Services Expenditures	5,040,626,814	2,404,041,009	3,367,485,137	1,444,653,250	1,316,104,959	نفقات سلعية وخدمية
Remittance Expenditures	8,793,190,378	11,630,437,329	4,006,087,331	3,605,619,289	5,240,206,114	نفقات تحويلية
Acquire non Financial Assets	4,251,486,599	2,889,684,502	3,602,501,146	2,568,774,691	1,889,530,268	اكتساب الأصول غير مالية
Total Of General Expenditures	65,313,779,964	61,601,448,898	60,418,035,220	49,001,091,552	47,047,147,414	اجمالي النفقات العامة

Source : Closing Accounts Ministry Of Finance (Aden Office)

المصدر : الحسابات الختامية - وزارة المالية - مكتب عدن

TABLE NO. 5

الإيرادات الجارية للسلطة المركزية والمحلية للأعوام ٢٠١٧ - ٢٠٢١ م (القيمة بالريال)
CURRENT REVENUES OF CENTRAL AND LOCAL AUTHORITY FOR THE YEARS 2017-2021 (VALUE IN RIAL)

جدول رقم ٥

Item	2019				2018				2017				الأعوام
	الإجمالي	Local Authority مشارك	السلطة المحلية محلي	السلطة المركزية Central Authority	الإجمالي	Local Authority مشارك	السلطة المحلية محلي	السلطة المركزية Central Authority	الإجمالي	Local Authority مشارك	السلطة المحلية محلي	السلطة المركزية Central Authority	
Current Revenues (1+2+3)	155,516,615,750	4,981,282,840	37,107,220,168	113,428,112,742	124,682,788,750	2,198,699,629	31,078,314,873	91,405,774,248	133,301,413,773	1,242,826,566	27,939,438,362	104,119,148,845	الإيرادات الجارية (1+2+3)
FIRST:	111,372,256,223	597,930,615	522,671,334	110,246,654,274	91,928,609,293	469,501,763	252,619,544	91,206,487,986	76,035,414,255	376,147,468	318,897,993	75,340,368,794	الإيرادات ضريبية (أ+ب)
Tax Revenues (A+B)													الإيرادات ضريبية (أ+ب)
A- Direct Tax	34,941,700,573	483,392,745	520,424,011	33,937,883,817	26,683,763,206	385,251,200	241,441,544	26,057,070,462	24,484,869,666	324,278,796	256,654,515	23,903,936,355	أ-الضرائب المباشرة :
1- Zakat Revenues	611,295,709	183,816,981	427,478,728	0	319,546,601	159,760,252	159,786,349	0	442,427,552	221,301,776	221,125,776	0	١- إيرادات الزكاة
2- Income Tax	34,281,557,347	272,944,889	70,928,641	33,937,883,817	26,332,752,725	213,847,273	61,834,990	26,057,070,462	24,032,649,514	93,184,420	35,528,739	23,903,936,355	٢- ضرائب الدخل
3-Capital & Used Property Tax	48,647,517	26,630,875	22,016,642	0	31,463,880	11,643,675	19,820,205	0	9,792,600	9,792,600	0	0	٣- ضرائب على رأس المال والملكية
B- Indirect Tax :	76,430,555,650	114,537,870	7,247,323	76,308,770,457	65,244,846,087	84,250,563	11,178,000	65,149,417,524	51,550,544,589	51,868,672	62,243,478	51,436,432,439	ب- الضرائب الغير مباشرة
1- Custom Duties Tax	52,298,562,372	0	0	52,298,562,372	45,436,797,676	0	0	45,436,797,676	40,564,314,397	0	0	40,564,314,397	١-ضرائب ورسوم جمركية
2- Consumption Tax	1,235,378,225	114,537,870	7,247,323	1,113,593,032	676,341,559	84,250,563	11,178,000	580,912,996	571,674,888	51,868,672	62,243,478	457,562,738	٢-ضرائب على الاستهلاك
3- Stamp Tax	0	0	0	0	0	0	0	0	0	0	0	0	٣-ضرائب على الدمغة
4- Production Tax	22,774,814,706	0	0	22,774,814,706	19,025,411,340	0	0	19,025,411,340	10,317,665,264	0	0	10,317,665,264	٤-ضرائب على الإنتاج
5-Other Indirect Tax	121,800,347	0	0	121,800,347	106,295,512	0	0	106,295,512	96,890,040	0	0	96,890,040	٥-ضرائب ورسوم سيادية أخرى
Second:	3,858,959,563	1,783,703,640	700,118,767	1,375,137,156	1,768,385,893	1,637,048,799	119,304,099	12,032,995	29,501,128,072	841,768,200	31,610,376	28,627,749,496	ثانياً : إيرادات خدمية
Service Revenues													
1- Agricultural Services	147,485	142,500	4,985	0	0	0	0	0	1,688	0	1,688	0	١-الخدمات الزراعية
2-Services Of Urbon Planning & Housing	101,244,310	1,888,724	99,355,586	0	35,822,708	14,225,889	21,596,819	0	2,318,988	0	2,318,988	0	٢-خدمات التخطيط الحضري والإسكان
3- Communication & Transportation Services	14,593,750	0	0	14,593,750	2,714,600	0	0	2,714,600	5,592,731	0	0	5,592,731	٣-خدمات المواصلات والنقل
4- Economic Services	3,105,205,804	1,727,092,896	46,298,889	1,331,814,019	1,585,939,031	1,560,351,653	16,284,323	9,303,055	29,461,806,005	827,818,525	13,074,745	28,620,912,735	٤-الخدمات الاقتصادية
5- Justice Services	59,025,118	0	42,897,961	16,127,157	50,974,231	0	50,974,231	0	2,824,715	0	2,824,715	0	٥-خدمات العدل

Source :Closing Accounts Ministry Of Finance (Aden Office)

المصدر : الحسابات الختامية - وزارة المالية - مكتب عدن

الإيرادات الجارية للسلطة المركزية والمحلية للأعوام ٢٠١٧ - ٢٠٢١ (القيمة بالريال)
CURRENT REVENUES OF CENTRAL AND LOCAL AUTHORITY FOR THE YEARS 2017-2021 (VALUE IN RIAL)

تابع جدول رقم ٥

Item	2019				2018				2017				الأصناف
	الإجمالي Total	Local Authority مشارك	السلطة المحلية مطلي Local	السلطة المركزية Central Authority	الإجمالي Total	Local Authority مشارك	السلطة المحلية مطلي Local	السلطة المركزية Central Authority	الإجمالي Total	Local Authority مشارك	السلطة المحلية مطلي Local	السلطة المركزية Central Authority	
6-Security Services	70,658,653	54,149,220	16,509,433	0	80,134,345	62,229,457	17,904,888	0	21,021,438	13,427,775	7,593,663	0	١- خدمات الأمن
7-Educational Services	57,572,140	0	44,969,910	12,602,230	5,827,474	0	5,812,134	15,340	5,600,117	0	5,226,487	373,630	٧- الخدمات التطبيقية
8-Health Services	438,331,560	430,300	437,901,260	0	241,800	241,800	0	0	521,900	521,900	0	0	٨- الخدمات الصحية
9-Social Services	721,259	0	721,259	0	489,348	0	489,348	0	1,154,065	0	283,665	870,400	٩- الخدمات الاجتماعية
10-Cultural Tourism & Information Services	11,459,484	0	11,459,484	0	6,242,356	0	6,242,356	0	286,425	0	286,425	0	١٠- خدمات ثقافية وإعلامية وسياحية
:Third State Property Revenues	40,285,399,964	2,599,648,585	35,879,430,067	1,806,321,312	30,985,793,564	92,149,067	30,706,391,230	187,253,267	27,764,871,446	24,910,898	27,588,929,993	151,030,555	ثالثاً: إيرادات أملاك الدولة
1- Government Revenues From Profit Surplus	0	0	0	0	0	0	0	0	100,000	0	0	100,000	١- إيرادات الحكومة من فائض الأرباح
2- Agricultural & Fishing Revenues	1,800,000	0	0	1,800,000	23,033,153	0	0	23,033,153	16,100,722	0	0	16,100,722	٢- إيرادات زراعية وسككية
3- Oil Mineral & Local Stonepits	0	0	0	0	0	0	0	0	0	0	0	0	٣- إيرادات النفط والمعادن والمحاجر المحلية
4- Industrial Revenues	55,307,131	54,483,448	823,683	0	34,475,909	34,475,909	0	0	7,931,190	7,931,190	0	0	٤- إيرادات صناعية
5- Real Estate & Transferred Capital Revenues	23,932,860	0	23,572,860	360,000	272,166,547	0	269,646,547	2,520,000	703,885	0	703,885	0	٥- إيرادات عقارية وأموال مقفولة
6- Miscal Laneous Exceptional Revenues	40,204,359,973	2,545,165,137	35,855,033,524	1,804,161,312	30,656,117,955	57,673,158	30,436,744,683	161,700,114	27,740,035,649	16,979,708	27,588,226,108	134,829,833	٦- إيرادات مختلفة واستثنائية

Source : Closing Accounts Ministry Of Finance (Aden Office)

المصدر : الحسابات الختامية - وزارة المالية - مكتب عدن

الإيرادات الجارية للسلطة المركزية والمحلية للأعوام ٢٠١٧ - ٢٠٢١ م (القيمة بالريال)
CURRENT REVENUES OF CENTRAL AND LOCAL AUTHORITY FOR THE YEARS 2017-2021 (VALUE IN RIAL)

TABLE NO. 5 CONT.

تابع جدول رقم ٥

Item	2021			2020			الأعوام
	الإجمالي	Local Authority	السلطة المحلية	الإجمالي	Local Authority	السلطة المحلية	
Current Revenues (1+2+3)	270,050,804,610	4,756,465,536	42,052,450,143	158,509,752,078	2,494,155,262	36,900,839,111	الإيرادات الجارية (١+٢+٣)
FIRST:							أولاً:
Tax Revenues (A+B)	226,083,616,097	2,114,346,261	1,435,054,154	120,448,414,855	822,977,255	636,190,145	الإيرادات ضريبية (أ+ب)
A- Direct Tax	64,876,719,280	1,595,254,790	1,423,076,170	35,117,185,046	563,606,135	628,552,977	١- الضرائب المباشرة :
1- Zakat Revenues	1,691,908,262	636,527,806	1,055,380,456	627,527,834	201,770,805	425,757,029	١- إيرادات الزكاة
2- Income Tax	62,944,704,845	925,875,034	160,441,491	34,358,248,390	338,187,455	96,221,241	٢- ضرائب الدخل
3-Capital & Used Property Tax	240,106,173	32,851,950	207,254,223	131,408,822	23,647,875	106,574,707	٣- ضرائب على رأس المال والملكية
B- Indirect Tax:	161,206,896,817	519,091,471	11,977,984	85,331,229,809	259,371,120	7,637,168	ب- الضرائب الغير مباشرة
1- Custom Duties Tax	109,380,329,086	0	0	53,826,985,604	0	0	١- ضرائب ورسوم جمركية
2- Consumption Tax	882,211,559	519,091,471	11,977,984	687,480,612	259,371,120	7,637,168	٢- ضرائب على الاستهلاك
3- Stamp Tax	0	0	0	0	0	0	٣- ضرائب على الدفعة
4- Production Tax	49,888,542,178	0	0	30,511,186,320	0	0	٤- ضرائب على الإنتاج
5-Other Indirect Tax	1,055,813,994	0	0	305,577,273	0	0	٥- ضرائب ورسوم سبيلية اخرى
Second:							ثانياً:
Service Revenues	3,375,646,270	2,427,568,935	896,373,416	2,052,644,916	1,608,646,445	419,167,060	إيرادات خدمية
1- Agricultural Services	111,209	95,000	16,209	10,914	0	10,914	١- الخدمات الزراعية
2-Services Of Urban Planning & Housing	42,812,042	0	42,812,042	27,640,329	608,190	27,032,139	٢- خدمات التخطيط الحضري والإسكان
3- Communication & Transportation Services	23,051,362	0	40,000	19,702,635	0	0	٣- خدمات المواصلات والنقل
4- Economic Services	2,404,761,090	2,346,017,610	46,794,499	1,512,391,444	1,512,230,578	0	٤- الخدمات الاقتصادية
5- Justice Services	78,453,298	0	62,057,612	52,386,774	0	52,386,774	٥- خدمات العدل

Source : Closing Accounts Ministry Of Finance (Aden Office)

المصدر : الحسابات الختامية - وزارة المالية - مكتب عدن

القيمة بالريال)
الإيرادات الجارية للسلطة المركزية والمحلية للأعوام ٢٠١٧ - ٢٠٢١ م (القيمة بالريال)
CURRENT REVENUES OF CENTRAL AND LOCAL AUTHORITY FOR THE YEARS 2017-2021 (VALUE IN RIAL)

TABLE NO. 5 CONT.

Years	2021				2020				الأعوام
	الإجمالي	Local Authority مشترك	السلطة المحلية محلي	السلطة المركزية Central Authority	الإجمالي	Local Authority مشترك	السلطة المحلية محلي	السلطة المركزية Central Authority	
Item	Total	Sharing	Local		Total	Sharing	Local	Central Authority	البيان
6-Security Services	143,621,861	81,220,725	62,401,136	0	72,340,363	55,574,050	16,766,313	0	١- خدمات الامن
7-Educational Services	62,601,214	0	62,253,324	347,890	68,867,199	0	63,899,289	4,967,910	٧- الخدمات التعليمية
8-Health Services	577,548,758	235,600	577,313,158	0	281,738,616	40,233,627	241,504,989	0	٨-الخدمات الصحية
9-Social Services	1,862,349	0	1,862,349	0	1,105,780	0	1,105,780	0	٩-الخدمات الإجتماعية
10-Cultural Tourism & Information Services	40,823,087	0	40,823,087	0	16,460,862	0	16,460,862	0	١٠-خدمات ثقافية و إعلامية وسياحية
Third:	40,591,542,243	214,550,340	39,721,022,573	655,969,330	36,008,692,307	62,531,562	35,845,481,906	100,678,839	ثالثاً: الإيرادات أملاك الدولة
State Property Revenues									
1- Government Revenues From Profit Surplus	0	0	0	0	0	0	0	0	١-إيرادات الحكومة من فائض الأرباح
2- Agricultural & Fishing Revenues	60,895,743	0	0	60,895,743	0	0	0	0	٢-إيرادات زراعية وسكنية
3- Oil Mineral & Local Stonepits	0	0	0	0	0	0	0	0	٣-إيرادات النفط والمعادن والمحاجر المحلية
4- Industrial Revenues	56,928,233	55,503,536	1,424,697	0	40,462,810	39,665,027	797,783	0	٤-إيرادات صناعية
5- Real Estate & Transferred Capital Revenues	116,713,772	0	115,966,922	746,850	31,995,963	0	31,635,963	360,000	٥-إيرادات عقارية وأموال منقولة
6- Miscal Laneous Exceptional Reveeues	40,357,004,495	159,046,804	39,603,630,954	594,326,737	35,936,233,534	22,866,535	35,813,048,160	100,318,839	٦-إيرادات مختلفة واستثنائية

Source : Closing Accounts Ministry Of Finance (Aden Office)

المصدر : الحسابات الختامية - وزارة المالية - مكتب عدن

TABLE NO. 6

التدفقات الجارية للسلطة المركزية والمحلية للأعوام ٢٠١٧ - ٢٠٢١ (القيمة بالريال)
CURRENT EXPENDITURES OF CENTRAL AND LOCAL AUTHORITY FOR THE YEARS 2017-2021 (VALUE IN RIAL)

جدول رقم ٦

Item	Total	2019		2018		2017		الأعوام		
		الإجمالي	السلطة المحلية	السلطة المركزية	الإجمالي	السلطة المحلية	السلطة المركزية			
Total Of Current Expenditures (A+B+C)	56,815,534,074	32,983,143,432	23,832,390,642	46,432,316,861	28,200,158,267	18,232,158,594	45,157,617,146	26,185,245,191	18,972,371,955	الاجمالي للتدفقات الجارية (A+B+C)
A-Workers Comensation Wages	49,441,961,606	31,817,350,043	17,624,611,563	41,382,044,322	27,524,550,037	13,857,494,285	38,601,306,073	25,618,616,597	12,982,699,476	أ- أجور و تعويضات العاملين
1- Basic Salaries	37,900,084,341	26,919,227,894	10,980,856,447	33,423,920,076	23,755,796,313	9,666,123,763	31,192,925,178	22,186,786,920	9,006,138,258	١- المرتبات والأجور التعاقدية
3-Contract & Temporary Wages	672,799,767	87,391,400	585,408,367	179,849,533	25,202,575	154,646,958	141,089,692	18,920,000	122,169,692	٢- المرتبات والأجور الإضافي والموقتة
3-Overtime Wages & Incentives	3,039,700,601	549,112,055	2,490,588,546	1,026,166,938	416,597,445	609,569,493	890,379,611	342,805,357	547,574,254	٣- اجور العمل الإضافي والمكافآت
4- Allowonces	5,303,471,912	2,593,898,160	2,709,573,752	4,554,791,549	1,888,499,531	2,666,292,018	4,275,938,151	1,691,499,589	2,584,438,562	٤- البدلات
5-In-Kind Advantages	40,382,502	0	40,382,502	23,137,120	0	23,137,120	23,142,840	0	23,142,840	٥- مزايا عينية
6- Government Sharefor Pension	2,131,071,567	1,427,938,553	703,133,014	1,861,511,111	1,229,714,591	631,796,520	1,775,580,152	176,188,633	599,391,519	٦- حصة الحكومة في معاشات التقاعد
7- Government Shares Of security & Social Premium	354,450,916	239,781,981	114,668,935	312,667,995	208,739,582	103,928,413	302,250,449	202,416,098	99,834,351	٧- حصة الحكومة في الضمان والتأمينات الاجتماعية
8- Not Distributed Expenditures	0	0	0	0	0	0	0	0	0	٨ - نفقات غير موزعة
9- Not Classified Expenditures	0	0	0	0	0	0	0	0	0	٩- نفقات غير مصنفة
B- Goods & Services Expenditures	3,367,485,137	1,132,878,349	2,234,606,788	1,444,653,250	622,988,230	821,665,020	1,316,104,959	533,713,554	782,391,405	ب- النفقات السلعية والخدمية
1- Stationary & Printed Materials	243,145,801	61,740,456	181,405,345	86,002,672	37,474,357	48,528,315	80,147,040	33,605,839	46,541,201	١- أدوات كتابية و مكتبية وكتب ومطبوعات
2-Fuel Lubricants & Vehicle Maintenance	609,076,398	158,327,956	450,748,442	380,665,214	109,716,646	270,948,568	376,122,980	92,747,402	285,375,578	٢- وقود وزيوت وصيانة وسائل النقل
3- Medicine , Food And Miscellaneous	1,223,430,685	534,016,700	689,413,985	473,334,656	281,339,012	191,995,644	383,601,505	226,705,180	156,896,325	٣- أدوية و أغذية وسلوسات و نفقات سلبية متنوعة
4- Rents	92,744,553	21,965,020	70,789,533	145,896,548	15,855,120	130,041,428	142,347,872	14,935,059	127,412,831	٤- الإيجارات
5- Water Lighting & Communication	52,378,557	19,689,451	32,689,106	30,445,529	14,747,607	15,697,922	33,203,859	17,009,876	16,193,983	٥- مياه وإنارة و اتصالات
6-Maintenance Expenditures	76,992,129	12,014,398	64,977,731	27,738,869	5,766,225	21,972,644	11,670,915	1,738,990	9,931,925	٦- نفقات الصيانة
7- Transportation	383,252,394	57,386,718	325,865,676	79,546,537	42,456,242	37,090,295	74,335,255	39,238,398	35,096,857	٧- نقل و نفقات عامة
8- Training & Scholarship Expenditures	22,770,268	0	22,770,268	375,000	0	375,000	60,000	0	60,000	٨- نفقات التدريب والبعثات الدراسية

Source :Closing Accounts Ministry Of Finance (Aden Office)

المصدر : الحسابات الختامية - وزارة المالية - مكتب عدن

التدفقات الجارية للسلطة المحلية المركزية والمحلية للأعوام ٢٠١٧-٢٠٢١ (القيمة بالريال)
CURRENT EXPENDITURES OF CENTRAL AND LOCAL AUTHORITY FOR THE YEARS 2017-2021 (VALUE IN RIAL)

TABLE NO.6 CONT

تابع جدول رقم ٦

Item	Years	2019			2018			2017			الأعوام
		الإجمالي	السلطة المحلية	السلطة المركزية	الإجمالي	السلطة المحلية	السلطة المركزية	الإجمالي	السلطة المحلية	السلطة المركزية	
C- Current Remittance Expenditures & Bublic Debt Interest		4,006,087,331	32,915,040	3,973,172,291	3,605,619,289	52,620,000	3,552,999,289	5,240,206,114	32,915,040	5,207,291,074	ج - التدفقات التحويلية الجارية وفوائد الدين العام
1- Compen Station Fines & Emergency Expenditures		0	0	0	0	0	0	0	0	0	١- تعويضات وخرامات ونفقات طارئة
2- Social Security & Nonemployee Allowance		35,119,996	32,915,040	2,204,956	368,767,336	52,620,000	316,147,336	434,640,450	32,915,040	401,725,410	٢- الضمان الاجتماعي وإعاشة لغير الموظفين
3- Subsidies		324,616,924	0	324,616,924	7,096,722	0	7,096,722	7,838,208	0	7,838,208	٣- الإعانات
4- Social Climate For Employee		3,420,777,164	0	3,420,777,164	3,229,755,231	0	3,229,755,231	4,797,727,456	0	4,797,727,456	٥- نفقات غير مبررة
5- Not Classified Expenditures		225,573,247	0	225,573,247	0	0	0	0	0	0	٤- المنافع الاجتماعية للموظفين

Source : Closing Accounts Ministry Of Finance (Aden Office)

المصدر : الحسابات الختامية - وزارة المالية - مكتب عدن

TABLE NO. 6 CONT.

CURRENT EXPENDITURES OF CENTRAL AND LOCAL AUTHORITY FOR THE YEARS 2017-2021 (VALUE IN RIAL)

التنفقات الجارية للسلطة المركزية والمحلية للأعوام ٢٠١٧ - ٢٠٢١م (القيمة بالريال)

تابع جدول رقم ٦

Item	2021			2020			الأعوام
	الإجمالي	السلطة المحلية	السلطة المركزية	الإجمالي	السلطة المحلية	السلطة المركزية	
Total Of Current Expenditures (A+B+C)	61,062,293,365	35,707,961,767	25,354,331,598	58,711,764,396	33,427,209,911	25,284,554,485	إجمالي النفقات الجارية (أ+ب+ج)
A-Workers Compensation Wages	47,228,476,173	32,044,789,058	15,183,687,115	44,677,286,058	32,024,505,760	12,652,780,298	أ- أجور و تعويضات العاملين
1- Basic Salaries	37,311,361,695	26,869,484,476	10,441,877,219	35,718,983,487	27,096,489,565	8,622,493,922	١- المرتبات الأساسية
3-Contract & Temporary Wages	586,914,716	384,578,234	202,336,482	264,152,239	92,832,934	171,319,305	٢- المرتبات والأجور التعاقدية والموقفة
3- Overtime Wages & Incentives	1,395,277,452	794,003,541	601,273,911	1,274,582,410	782,587,818	491,994,592	٣- أجور العمل الإضافي والمكافآت
4- Allowances	5,465,576,858	2,359,776,506	3,105,800,352	5,049,974,831	2,402,480,652	2,647,494,179	٤- البدلات
5- In-Kind Advantages	36,361,840	0	36,361,840	26,091,400	0	26,091,400	٥- مزايا عينية
6- Government Sharesfor Pension	2,084,112,436	1,402,046,179	682,066,257	2,006,790,506	1,412,435,045	594,355,461	٦- حصة الحكومة في مشتات التقاعد
7- Government Shares Of security & Social Premium	348,871,176	224,900,122	113,971,054	336,711,184	237,679,746	99,031,438	٧- حصة الحكومة في الضمان والتأمينات الإجتماعية
8- Not Distributed Expenditures	0	0	0	0	0	0	٨ - نفقات غير مبررة
9- Not Classified Expenditures	0	0	0	0	0	0	٩- نفقات غير مصنفة
B- Goods & Services Expenditures	5,040,626,814	3,613,274,426	1,427,352,388	2,404,041,009	1,320,817,958	1,083,223,051	ب- النفقات السلعية والخدمية
1- Stationary & Printed Materials	187,205,847	108,794,634	78,411,213	153,446,418	84,716,316	68,730,102	١- أدوات كتابية و مكتبية وكتب ومطبوعات
2- Fuel Lubricants & Vehicle Maintenance	576,308,406	235,650,380	340,658,026	532,275,162	169,610,340	362,664,822	٢- وقود وزيوت وصيانة وسائل النقل
3- Medicine , Food And Miscellaneous	960,814,893	530,487,412	430,327,481	769,841,493	480,536,090	289,305,403	٣- أدوية و أغذية وملبوسات ونفقات سلعية متنوعة
4- Rents	152,365,461	30,091,195	122,274,266	146,770,936	21,696,790	125,074,146	٤- الإيجارات
5- Water Lighting & Communication	2,194,000,074	2,066,309,269	127,690,805	43,021,421	19,696,070	23,325,351	٥- مياه وإنارة وإتصالات
6- Maintenance Expenditures	114,124,104	90,272,839	23,851,265	92,145,382	72,533,448	19,611,934	٦- نفقات الصيانة
7- Transportation	177,885,280	115,769,958	62,115,322	174,789,986	118,303,312	56,486,674	٧- نقل وانتقالات عامة
8- Training & Scholarship Expenditures	31,556,323	13,300,143	18,256,180	23,360,180	3,940,000	19,420,180	٨- نفقات التدريب والبعثات الدراسية

Source :Closing Accounts Ministry Of Finance (Aden Office)

المصدر : النفقات الجارية - وزارة المالية - مكتب عدن

التفقات الجارية للسلطة المركزية والمحلية للأعوام ٢٠١٧ - ٢٠٢١ م (القيمة بالريال)
CURRENT EXPENDITURES OF CENTRAL AND LOCAL AUTHORITY FOR THE YEARS 2017-2021 (VALUE IN RIAL)

TABLE NO. 6 CONT.

تابع جدول رقم ٦

Item	2021			2020			الأعوام البيان
	الإجمالي Total	السلطة المحلية Local Authority	السلطة المركزية Central Authority	الإجمالي Total	السلطة المحلية Local Authority	السلطة المركزية Central Authority	
9- Miscellaneous Services Expenditures	646,366,426	422,598,596	223,767,830	468,390,031	349,785,592	118,604,439	٩- نفقات خدمية متنوعة
10- Not Distributed Expenditures	0	0	0	0	0	0	١٠- نفقات غير موزعة
11- Not Classified Expenditures	0	0	0	0	0	0	١١- نفقات غير مصنفة
C- Current Remittance Expenditures & Bublic Debt Interest	8,793,190,378	49,898,283	8,743,292,095	11,630,437,329	81,886,193	11,548,551,136	ج - النفقات التحويلية الجارية وفوائد الدين العام
1- Compen Station Fines & Emergency Expenditures	15,778,347	15,778,347	0	48,971,153	48,971,153	0	١- تعويضات و غرامات ونفقات طارئة
2- Social Security & Nonemployee Allowance	369,235,592	34,119,936	335,115,656	34,914,972	32,915,040	1,999,932	٢- الضمان الإجتماعي وإعاشة لغير الموظفين
3- Subsidies	2,443,070	0	2,443,070	318,017,758	0	318,017,758	٣- الإعانات
4- Social Climate For Employees	0	0	0	19,383,168	0	19,383,168	٤- المنافع الإجتماعية للموظفين
5- Not Classified Expenditures	8,405,733,369	0	8,405,733,369	11,209,150,278	0	11,209,150,278	٥ - نفقات غير مصنفة

Source :Closing Accounts Ministry Of Finance (Aden Office)

المصدر : الحسابات الختامية - وزارة المالية - مكتب عدن

الإيرادات العامة للسلطة المركزية والمحلية للأعوام ٢٠٢١-٢٠٢٠ م (القيمة بالريال)
GENERAL REVENUES OF CENTRAL & LOCAL AUTHORITY FOR THE YEARS 2017-2021 (VALUE IN RIAL)

TABEL NO. 7

جدول رقم ٧

Years	2019						2018						2017						الأعوام
	الإجمالي	Local Authority	السلطة المحلية	السلطة المركزية	الإجمالي	Local Authority	السلطة المحلية	السلطة المركزية	الإجمالي	Local Authority	السلطة المحلية	السلطة المركزية	الإجمالي	Local Authority	السلطة المحلية	السلطة المركزية			
Item	Total	مشارك	محلي	Central Authority	Total	مشارك	محلي	Central Authority	Total	مشارك	محلي	Central Authority	Total	مشارك	محلي	Central Authority	البيان		
Tax Revenues	111,372,256,223	597,930,615	527,671,334	110,246,654,274	91,928,609,293	469,501,763	252,619,544	91,206,487,986	76,035,414,255	376,147,468	318,897,993	75,340,368,794					الإيرادات الضريبية		
Service Revenues	3,858,959,563	1,783,703,640	700,118,767	1,375,137,156	1,768,385,893	1,637,048,799	119,304,099	12,032,995	29,501,128,072	841,768,200	31,610,376	28,627,749,496					إيرادات خدمية		
State Property Revenues	40,285,399,964	2,599,648,585	35,879,430,067	1,806,321,312	30,985,793,564	92,149,067	30,706,391,230	187,253,267	27,764,871,446	24,910,898	27,588,929,993	151,030,555					إيرادات أملاك الدولة		
Capital Revenues	0	0	0	0	0	0	0	0	0	0	0	0					إيرادات رأسمالية		
Total Of General Revenues	155,516,615,750	4,981,282,840	37,107,220,168	113,428,112,742	124,682,788,750	2,198,699,629	31,078,314,873	91,405,774,248	133,301,413,773	1,242,826,566	27,939,438,362	104,119,148,845					إجمالي الإيرادات العامة		

Source :Closing Accounts Ministry Of Finance (Aden Office)

المصدر : الحسابات الختامية لوزارة المالية - مكتب عدن

تبع جدول رقم ٧
TABEL NO. 7 CONT.

الإيرادات العامة للسلطة المركزية والمحلية للأعوام ٢٠٢١-٢٠١٧ م (القيمة بالريال)

GENERAL REVENUES OF CENTRAL & LOCAL AUTHORITY FOR THE YEARS 2017-2021 (VALUE IN RIAL)

Years	2021				2020				الأعوام
	الإجمالي	Local Authority	السلطة المحلية	السلطة المركزية	الإجمالي	Local Authority	السلطة المحلية	السلطة المركزية	
Item	Total	مشارك Sharing	محلي Local	Central Authority	Total	مشارك Sharing	محلي Local	Central Authority	البيان
Tax Revenues	226,083,616,097	2,114,346,261	1,435,054,154	222,534,215,682	120,448,414,855	822,977,255	636,190,145	118,989,247,455	الإيرادات الضريبية
Service Revenues	3,375,646,270	2,427,568,935	896,373,416	51,703,919	2,052,644,916	1,608,646,445	419,167,060	24,831,411	إيرادات خدمية
State Property Revenues	40,591,542,243	214,550,340	39,721,022,573	655,969,330	36,008,692,307	62,531,562	35,845,481,906	100,678,839	إيرادات أملاك الدولة
Capital Revenues	0	0	0	0	0	0	0	0	إيرادات رأسمالية
Total Of General Revenues	270,050,804,610	4,756,465,536	42,052,450,143	223,241,888,931	158,509,752,078	2,494,155,262	36,900,839,111	119,114,757,705	إجمالي الإيرادات العامة

Source : Closing Accounts Ministry Of Finance (Aden Office)

المصدر : الحسابات الختامية -وزارة المالية- (مكتب عدن)

النفقات العامة للسلطة المركزية والمحلية للأعوام ٢٠١٧-٢٠٢١ م (القيمة بالريال)
GENERAL EXPENDITURES OF CENTRAL & LOCAL AUTHORITY FOR THE YEARS 2017-2021 (VALUE IN RIAL)

TABEL NO. 8

جدول رقم ٨

Years	2019			2018			2017			الأعوام
	الإجمالي	السلطة المحلية	السلطة المركزية	الإجمالي	السلطة المحلية	السلطة المركزية	الإجمالي	السلطة المحلية	السلطة المركزية	
Item	Total	Authority Local	Central Authority	Total	Authority Local	Central Authority	Total	Authority Local	Central Authority	البيان
Personal Expenditures	49,441,961,606	31,817,350,043	17,624,611,563	41,382,044,322	27,524,550,037	13,857,494,285	38,601,306,073	25,618,616,597	12,982,689,476	النفقات الشخصية (أجور و تعويضات)
Goods & Services Expenditures	3,367,485,137	1,132,878,349	2,234,606,788	1,444,653,250	622,988,230	821,665,020	1,316,104,959	533,713,554	782,391,405	النفقات السلعية والخدمية
Remittance Expenditures	4,006,087,331	32,915,040	3,973,172,291	3,605,619,289	52,620,000	3,552,999,289	5,240,206,114	32,915,040	5,207,291,074	النفقات التحويلية
Acquirenon Financial Assets	3,602,501,146	3,299,513,492	302,987,654	2,568,774,691	2,195,023,731	373,750,960	1,889,530,268	1,494,240,433	395,289,835	اكتساب الأصول غير المالية
Total Of General Expenditures	60,418,035,220	36,282,656,924	24,135,378,296	49,001,091,552	30,395,181,998	18,605,909,554	47,047,147,414	27,679,485,624	19,367,661,790	النفقات الجمالية العامة

Source : Closing Accounts of Finance (Aden office)

المصدر / الحسابات الختامية وزارة المالية (مكتب عدن)

النفقات العامة للسلطة المركزية والمحلية للأعوام ٢٠١٧-٢٠٢١ م (القيمة بالريال)
GENERAL EXPENDITURES OF CENTRAL & LOCAL AUTHORITY FOR THE YEARS 2017-2021 (VALUE IN RIAL)

TABEL NO. 8 CONT.

تابع جدول رقم ٨

Years	2021			2020			الأعوام
	الإجمالي	السلطة المحلية	السلطة المركزية	الإجمالي	السلطة المحلية	السلطة المركزية	
Item	Total	Authority Local	Central Authority	Total	Authority Local	Central Authority	البيان
Personal Expenditures	47,228,476,173	32,044,789,058	15,183,687,115	44,677,286,058	32,024,505,760	12,652,780,298	النفقات الشخصية
Goods & Services Expenditures	5,040,626,814	3,613,274,426	1,427,352,388	2,404,041,009	1,320,817,958	1,083,223,051	النفقات السلوية والخدمية
Remittance Expenditures	8,793,190,378	49,898,283	8,743,292,095	11,630,437,329	81,886,193	11,548,551,136	النفقات التحويلية
Capital And Investement Expenditures	4,251,486,599	4,251,486,599	0	2,889,684,502	2,857,898,811	31,785,691	النفقات الراسمالية والإستثمارية
Total Of General Expenditures	65,313,779,964	39,959,448,366	25,354,331,598	61,601,448,898	36,285,108,722	25,316,340,176	اجمالي النفقات العامة

Source : Closing Accounts of Finance (Aden office)

المصدر / الحسابات الختامية وزارة المالية (مكتب عدن)

إجمالي الإيرادات والنفقات العامة للمكاتب للأعوام ٢٠١٧-٢٠٢١ م (القيمة بالريال)

Table No. 9

جول رقم ٩

TOTAL OF GENERAL REVENUES AND EXPENDITURES IN OFFICES FOR THE YEARS 2017-2021 (VALUE IN RIAL)

Years	2019		2018		2017		الأعوام
	نفقات	إيرادات	نفقات	إيرادات	نفقات	إيرادات	
The Office	Expenditure	Revenues	Expenditure	Revenues	Expenditure	Revenues	المكتب
Community College	372,522,139	21,810,507	310,640,450	126,957	289,691,683	405,144	كلية المجتمع
Amin Nasher Institute	445,623,404	103,767,977	329,065,463	26,536,902	317,357,200	27,669,981	معهد أمين ناشر
Commercial Court	0	0	0	0	0	0	المحكمة التجارية
Aden University	11,119,421,607	1,568,990,752	9,284,753,465	57,049,321	8,566,445,718	64,390,698	جامعة عدن
High Institute Of Guidance	9,746,973	0	8,419,316	0	8,419,316	0	المعهد العالي للإرشاد
Guidance An Moral Information	140,697,643	140,746,299	128,542,806	128,542,806	109,566,490	109,566,490	التوجيه والإرشاد
Commerce & Industry	396,573,908	442,829,308	343,196,315	391,898,112	316,248,913	324,180,103	الصناعة والتجارة
Transport	81,458,387	81,129,117	65,144,864	68,699,302	60,344,325	61,339,630	النقل
Communication	41,147,549	62,988,622	35,717,703	49,577,248	29,535,118	45,130,217	الاتصالات
Electricity	0	0	0	39,031	0	52,215,078	الكهرباء
Water & Environment	0	0	0	0	0	0	المياه والبيئة
Fish Wealth	0	1,455,000	10,622,208	3,292,500	0	62,500	الثروة السمكية
Agriculture & Irrigation	833,541,793	828,641,793	715,467,123	715,467,123	664,775,213	664,775,213	الزراعة والري
Lands & Measurement	488,953,994	29,658,226	383,074,178	286,877,673	363,394,225	411,925	الأراضي والمساحة
Public Works	4,721,015,229	3,322,235,953	4,032,012,788	2,733,086,846	3,409,842,574	2,485,501,054	الإنشغال العامة
Information	170,626,340	170,626,340	148,328,170	148,335,241	135,745,087	135,745,087	الإعلام
Environment Protection	15,493,087	47,500	13,188,482	0	11,353,369	0	حماية البيئة
Information Institute	29,809,518	0	26,106,512	0	26,106,512	0	المعهد الإعلامي
Culture	556,933,668	556,964,407	485,812,871	487,017,509	445,691,255	445,937,160	الثقافة
Tourism	134,791,379	152,277,613	113,914,697	125,446,011	106,253,702	107,208,927	السياحة
Public Authority For Tourism Development	0	0	0	0	0	0	الهيئة العامة للتنمية السياحية
Public Authority For Books	211,179,892	0	184,659,281	0	172,507,141	0	الهيئة العامة للكتاب
National Center For Documentation	8,282,230	0	6,843,679	0	7,201,901	0	المركز الوطني للوثائق
Historical Cities	16,958,927	0	14,638,311	0	14,638,311	0	المدن التاريخية
Archaeology	45,336,200	35,723	39,384,407	0	38,857,279	0	الأثار
Youth	193,291,883	125,235,329	128,681,224	106,036,553	119,272,254	96,863,935	الشباب
Martyrize Families	348,836,597	0	343,399,674	0	419,409,140	0	أسر الشهداء
Labour & Social Affairs	394,770,393	367,630,159	314,293,271	318,611,888	315,054,350	287,507,267	الشؤون الإجتماعية والعمل
Health & Population	6,332,901,387	6,586,536,484	5,110,815,563	5,029,275,085	4,821,365,775	4,661,526,962	الصحة والسكان
Vocational Training	1,346,340,910	1,336,826,811	1,135,135,462	1,121,048,902	1,059,883,689	1,025,019,188	التعليم الفني
Studies Centre	53,967,595	75,043	42,515,481	27,124	40,206,595	9,802	مركز الدراسات
Blood Bank	57,650,140	0	7,683,700	0	9,683,698	0	بنك الدم
Prosthetics	0	0	28,745,033	0	28,222,808	0	الأطراف الصناعية
Fisheries	0	0	0	0	1,049,054,629	16,100,722	تدوير المصائد السمكية
Big Tax Payer	0	0	0	0	0	0	الضرائب على كبار المكلفين

Source :Closing Accounts Ministry Of Finance (Aden Office)

المصدر : الحسابات الختامية -وزارة المالية- (مكتب عدن)

إجمالي الإيرادات والنفقات العامة للمكاتب للأعوام ٢٠١٧-٢٠٢١ م (القيمة بالريال)

TOTAL OF GENERAL REVENUES AND EXPENDITURES IN OFFICES FOR THE YEARS 2017-2021 (VALUE IN RIAL)

Table No. 9 CONT.

تابع جدول رقم ٩

The Office	2019		2018		2017		الأعوام
	نفقات Expenditure	إيرادات Revenues	نفقات Expenditure	إيرادات Revenues	نفقات Expenditure	إيرادات Revenues	
Literacy Organization	58,329,541	0	6,450,282	14,013	5,781,058	0	جهاز محو الأمية
Research Center	117,885,252	4,380,000	100,221,960	30,430	100,224,960	0	مركز البحوث
Education	17,266,371,349	17,131,332,860	15,085,333,443	14,876,991,724	13,962,320,552	13,854,782,738	التربية
Prisons	0	0	14,933,399	0	14,933,399	0	السجون
Passports	646,020,573	1,156,677,030	65,803,675	649,480,834	33,772,945	19,742,740	الجوازات
Civil Affairs	80,340	34,153,383	80,340	28,906,030	80,340	14,056,105	الأحوال المدنية
Interior	204,785,024	82,413,041	154,833,000	74,810,868	154,833,000	20,323,002	الداخلية
Local Administration	1,697,530,684	1,647,295,561	991,840,053	974,632,252	652,560,691	977,174,183	الإدارة المحلية
Income Tax	900,254,578	58,711,563,826	529,824,803	46,137,927,379	441,961,560	34,977,844,499	الضرائب
Customs	2,034,666,919	53,926,097,870	490,371,002	46,451,486,602	447,991,790	41,406,851,811	الجمارك
Central Accounty	0	0	111,843,000	22,300	110,922,150	594,330	الإحصاءات المركزية
Finace	1,174,174,994	904,036,508	862,331,593	863,081,549	823,514,101	29,426,824,454	المالية
Public Institute	114,063,238	194,000	86,794,333	146,000	81,026,957	0	المعهد الوطني
Public Services & Insurance	312,737,400	309,118,446	287,350,070	282,124,598	305,467,448	297,629,240	الخدمة والتأمينات
Statistics	226,233,671	0	195,555,211	0	180,711,129	0	الإحصاء
Planning And International Cooperation	210,141,995	178,142,045	168,705,892	153,706,892	156,314,899	141,980,407	التخطيط والتعاون الدولي
Law Affairs	178,292,669	178,292,669	153,590,928	153,590,928	131,611,116	131,611,116	الشؤون القانونية
Immigrant	50,798,154	50,852,363	44,137,284	44,137,284	40,770,567	40,770,567	المغتربين
Foreign Affairs	53,898,251	0	43,451,686	0	38,495,657	0	الخارجية
Water Resources	50,363,797	142,500	43,550,755	0	40,058,158	0	الموارد المائية
Higher Committee For Voiting	21,542,880	0	21,542,880	270,000	21,542,880	270,000	اللجنة العليا للإنتخابات
Attorney General	1,006,386,715	2,593,769	812,624,630	712,000	1,642,112,857	0	النائب العامة
Justice	1,629,303,749	51,577,183	1,612,547,264	52,880,133	1,858,138,079	13,331,592	وزارة العدل
Presidenly Republic	268,542,919	0	168,168,443	0	312,574,694	0	رئاسة الجمهورية
Local Government	115,203,374	5,178,749,533	39,443,142	2,116,360,458	21,185,703	1,363,132,788	المجالس المحلي
Coastal Guard	97,128,840	0	97,128,840	0	104,472,678	0	حفر السواحل
Marine science center	241,211,442	0	210,094,992	1,451,189	197,268,189	2,927,118	مركز علوم البحار
Oil	0	0	0	0	0	0	التنقيب
(Cr.):Dismissed People From Their Jobs Compensation In The Southern Governorates	113,789,640	0	0	0	0	0	ص/تعويضات المبعدين عن وظائفهم /م الجوفية
Scientific Research	15,257,119	0	13,384,140	0	12,446,527	0	ه . م للبحث العلمي
Prime Minister	866,828,498	0	854,935,556	0	857,491,865	0	رئاسة الوزراء
Control And Accountability	763,543,820	0	783,040,457	0	1,275,933,640	0	الرقابة والحسابية
Central Laboratorise	95,462,741	23,748,719	63,745,950	0	64,499,545	0	المختبرات المركزية
Judiciary Authority	0	42,897,961	0	0	0	0	السلطة القضائية
Aden Gulf Fisheries	1,326,128,643	1,847,500	1,096,640,052	23,033,153	0	0	مصائد خليج عدن
Reha Bilitation Department	24,203,640	0	0	0	0	0	مصحة التأهيل والإصلاح
General Total	60,418,035,219	155,516,615,750	49,001,091,552	124,682,788,750	47,047,147,414	133,301,413,773	الإجمالي العام

Source : Closing Accounts Ministry Of Finance (Aden Office)

المصدر : الحسابات الختامية -وزارة المالية- (مكتب عدن)

Table No. 9 CONT.

إجمالي الإيرادات و النفقات العامة للمكاتب للأعوام ٢٠٢١-٢٠١٧ (القيمة بالريال)
 TOTAL OF GENERAL REVENUES AND EXPENDITURES IN OFFICES FOR THE YEARS 2017-2021 (VALUE IN RIAL)

تابع جدول ٩

	2021		2020		الأعوام
	نفقات Expenditure	إيرادات Revenues	نفقات Expenditure	إيرادات Revenues	
The Office					المكتب
Community College	355,531,721	239,497	354,927,617	84,000	كلية المجتمع
Amin Nasher Institute	353,736,816	192,649,310	342,950,940	14,550,781	معهد أمين ناشر
Commercial Court	0	0	0	0	المحكمة التجارية
Aden University	9,625,945,602	47,216,060	9,363,464,672	39,884,105	جامعة عدن
High Institute Of Guidance	18,470,064	0	9,746,972	0	المعهد العالي للإرشاد
Guidance An Moral Information	142,540,938	143,151,361	142,319,477	142,839,360	التوجيه والإرشاد
Commerce & Industry	400,819,549	456,354,855	398,388,489	438,661,706	الصناعة والتجارة
Transport	78,467,986	257,849,209	76,876,713	93,331,506	النقل
Communication	42,527,717	77,517,064	42,051,114	69,390,916	الاتصالات
Electricity	0	0	0	0	الكهرباء
Water & Environment	0	0	0	0	المياه والبيئة
Fish Wealth	0	6,710,600	0	7,267,500	الثروة السمكية
Agriculture & irrigation	832,028,053	832,082,368	836,313,185	831,358,185	الزراعة والري
Lands & Measurement	447,690,849	642,087,955	453,925,589	214,919,050	الأراضي والمساحة
Public Works	6,541,162,294	4,876,952,320	4,741,031,170	3,213,432,124	الأشغال العامة
Information	171,690,601	171,764,298	176,751,233	171,751,232	الإعلام
Environment Protection	10,285,377	0	15,493,147	0	حماية البيئة
Information Institute	30,321,545	0	29,894,168	0	المعهد الإعلامي
Culture	553,452,542	555,962,181	554,753,257	556,285,605	الثقافة
Tourism	136,808,360	184,962,131	139,740,999	157,120,064	السياحة
Public Authority For Tourism Development	0	0	0	0	الهيئة العامة للتنمية السياحية
Public Authority For Books	214,638,832	0	220,615,410	0	الهيئة العامة للكتاب
National Center For Documentation	8,490,905	0	7,436,802	0	المركز الوطني للوثائق
Historical Cities	21,243,485	0	22,100,396	0	المدن التاريخية
Archaeology	45,453,441	0	47,782,565	0	الآثار
Youth	336,247,158	214,466,497	269,422,610	131,919,538	الشباب
Martyrize Families	347,942,127	54,962	347,940,417	0	أسر الشهداء
Labour & Social Affairs	452,929,346	381,115,773	433,733,073	379,982,115	الشؤون الاجتماعية والعمل
Health & Population	6,895,313,443	6,785,074,794	6,135,493,552	6,074,002,118	الصحة والسكان
Vocational Training	1,381,879,386	1,373,792,080	1,360,891,690	1,351,082,910	التعليم الفني
Studies Centre	132,191,836	16,621	58,064,507	0	مركز الدراسات
Blood Bank	109,059,706	0	108,879,103	0	بنك الدم
Marine science center	244,365,312	0	242,546,930	1,699,914	مركز علوم البحار
Aden Gulf Fisheries	1,322,791,982	60,895,743	97,128,840	0	مصائد خليج عدن

Source : Closing Accounts Ministry Of Finance (Aden Office)

المصدر : الحسابات الختامية -وزارة المالية- مكتب عدن

إجمالي الإيرادات و النفقات العامة للمكاتب للأعوام ٢٠١٧-٢٠٢١ م (القيمة بالريال)
TOTAL OF GENERAL REVENUES AND EXPENDITURES IN OFFICES FOR THE YEARS 2017-2021 (VALUE IN RIAL)

Table No. 9 CONT.

	2021		2020		الأعوام
	Expenditure نفقات	Revenues إيرادات	Expenditure نفقات	Revenues إيرادات	
The Office					
Literacy Organization	0	0	0	0	المكتب
Research Center	142,115,959	0	145,379,048	0	جهاز محو الأمية
Education	17,800,760,343	17,282,809,196	17,352,883,521	17,165,253,497	مركز البحوث
Prisons	133,509,361	0	60,962,560	0	التربية
Passports	36,742,080	1,402,561,223	86,976,230	704,333,407	السجون
Civil Affairs	7,252,263	34,162,851	7,400,589	24,820,650	الجوازات
Interior	238,707,674	134,818,816	122,719,250	84,034,414	الأحوال المدنية
Local Administration	2,567,848,801	2,595,650,093	1,990,140,017	1,960,966,713	الداخلية
Income Tax	564,920,217	114,757,294,503	556,747,302	65,856,137,782	الإدارة المحلية
Customs	539,897,504	110,482,768,375	538,667,826	54,717,179,817	الضرائب
Central Accounty	0	0	0	0	الجمارك
Finace	913,895,320	913,851,529	911,244,732	903,342,022	الإعتمادات المركزية
Public Institute	98,129,415	283,000	98,740,847	88,454	المالية
Public Services & Insurance	311,638,942	294,429,743	302,746,698	300,283,324	المعهد الوطني
Statistics	218,139,945	23,450	112,972,803	0	الخدمة والتأمينات
Planning And International Cooperation	206,559,175	179,580,554	194,578,765	179,578,765	الإحصاء
Law Affairs	179,203,694	179,203,694	179,788,311	179,788,312	التخطيط والتعاون الدولي
Immigrant	54,897,695	51,903,810	51,864,799	51,864,799	الشؤون القانونية
Foreign Affairs	49,061,221	0	52,287,495	0	المقترنين
Water Resources	64,332,476	95,000	50,357,385	0	الخارجية
Higher Committee For Volting	28,439,933	0	30,667,505	0	الموارد المائية
Attorney General	5,713,608,273	0	5,713,608,273	52,386,774	اللجنة العليا للإنتخابات
Justice	1,854,036,938	0	1,854,036,938	0	النياية العامة
Presidency Republic	295,787,669	0	297,419,891	0	وزارة العمل
Local Government	25,386,128	4,110,825,850	25,550,560	2,440,130,619	رئاسة الجمهورية
Coastal Guard	97,128,840	0	97,128,840	0	المجلس المحلي
Oil	0	0	0	0	خفر السواحل
Scientific Research	16,930,035	0	0	0	النقطة
Prime Minister	876,821,005	0	0	0	ه . م للبحث العلمي
Control And Accountability	809,648,225	0	3,641,505,067	0	رئاسة الوزراء
Central Laboratorise	100,564,220	273,652,000	94,409,009	0	الرقابية والمحاسبة
Prosthetics	0	0	0	0	المختبرات المركزية
Judiciary Authority	0	95,975,244	0	0	الأطراف الصناعية
(Cr):Dismissed People From Their Jobs Compensation In The Southern Governorates	113,789,640	0	0	0	السلطة القضائية
General Total	65,313,779,964	270,050,804,610	61,601,448,898	158,509,752,078	صندوق التعويضات المعينين عن وظائفهم الإجمالي العام

Source : Closing Accounts Ministry Of Finance (Aden Office)

المصدر : الحسابات الختامية -وزارة المالية- مكتب عدن

GENERAL REVENUES IN THE OFFICES OF THE CENTRAL AN LOCAL AUTHORITY FOR THE YEARS 2017 - 2021 (VALUE IN RIAL)
الأيرادات العامة لمكاتب السلطة المركزية و السلطة المحلية للأعوام ٢٠١٧ - ٢٠٢١م (القيمة بالريال)

TABLE NO. 10

جدول رقم ١٠

Years	2019					2018					2017					الأعوام
	الإجمالي Total	Local Authority مشارك	السلطة المحلية مطى	السلطة المركزية Central Authority	الإجمالي Total	Local Authority مشارك	السلطة المحلية مطى	السلطة المركزية Central Authority	الإجمالي Total	Local Authority مشارك	السلطة المحلية مطى	السلطة المركزية Central Authority	المكتب			
The Office																
Community College	21,810,507	0	0	21,810,507	126,957	0	0	126,957	405,144	0	0	405,144	كلية المجتمع			
Amrin Nasher Institute	103,767,977	0	0	103,767,977	26,536,902	0	0	26,536,902	27,669,981	0	0	27,669,981	مهد أمين نشر			
Commercial Court	0	0	0	0	0	0	0	0	0	0	0	0	المحكمة التجارية			
Aden University	1,568,990,752	0	0	1,568,990,752	57,049,321	0	0	57,049,321	64,390,698	0	0	64,390,698	جامعة عدن			
High Institute Of Guidance	0	0	0	0	0	0	0	0	0	0	0	0	المعهد العالي للإرشاد			
Guidance An Moral Information	140,746,299	0	140,746,299	128,542,806	0	128,542,806	0	109,566,490	0	109,566,490	0	0	التوجيه والإرشاد			
Commerce & Industry	442,829,308	46,255,400	396,573,908	391,898,112	48,701,798	343,196,314	0	324,180,103	7,931,190	316,248,913	0	0	الصناعة والتجارة			
Transport	81,129,117	0	81,129,117	68,699,302	0	68,699,302	0	61,339,630	0	61,339,630	0	0	النقل			
Communication	62,988,622	0	48,394,872	14,593,750	49,577,248	0	46,862,648	2,714,600	45,130,217	0	39,537,486	5,592,731	الاتصالات			
Electricity	0	0	0	0	39,031	0	39,031	0	52,215,078	0	52,215,078	0	الكهرباء			
Water & Environment	0	0	0	0	0	0	0	0	0	0	0	0	المياه والبيئة			
Fish Wealth	1,455,000	0	1,455,000	3,292,500	142,500	3,150,000	0	62,500	47,500	15,000	0	0	الثروة السمكية			
Agriculture & irrigatio	828,641,793	0	828,641,793	715,467,123	0	715,467,123	0	664,775,213	0	664,775,213	0	0	الزراعة والري			
Lands & Measurement	29,658,226	0	29,318,226	286,877,673	0	286,037,673	840,000	411,925	0	101,925	310,000	0	الأراضي والمساحة			
Public Works	3,322,235,953	0	3,322,235,953	2,733,086,846	0	2,733,086,846	0	2,485,501,054	0	2,485,501,054	0	0	الأعمال العامة			
Information	170,626,340	0	170,626,340	148,335,241	0	148,328,170	7,071	135,745,087	0	135,745,087	0	0	الإعلام			
Environment Protectio	47,500	47,500	0	0	0	0	0	0	0	0	0	0	حماية البيئة			
Information Institute	0	0	0	0	0	0	0	0	0	0	0	0	المعهد الإعلاني			
Culture	556,964,407	0	556,964,407	487,017,509	0	487,017,509	0	445,937,160	0	445,937,160	0	0	الثقافة			
Tourism	152,277,613	0	152,277,613	125,446,011	0	125,446,011	0	107,208,927	0	107,208,927	0	0	السياحة			
Public Authority For Tourism	0	0	0	0	0	0	0	0	0	0	0	0	الهيئة العامة للتنمية السياحية			
Public Authority For B	0	0	0	0	0	0	0	0	0	0	0	0	الهيئة العامة للكتاب			
National Center For Documentation	0	0	0	0	0	0	0	0	0	0	0	0	المركز الوطني الوثائقي			
Historical Cities	0	0	0	0	0	0	0	0	0	0	0	0	المدن التاريخية			
Archaeology	35,723	0	35,723	0	0	0	0	0	0	0	0	0	الأثار			
Youth	125,235,329	0	125,235,329	106,036,553	0	106,036,553	0	96,863,935	0	96,863,935	0	0	الشباب			
Martyrize Families	0	0	0	0	0	0	0	0	0	0	0	0	أسر الشهداء			
Labour & Social Affair	367,630,159	7,678,806	359,951,353	318,611,888	8,119,761	310,492,127	0	287,507,267	3,019,230	283,617,637	870,400	0	الشؤون الاجتماعية والعمل			
Health & Population	6,586,536,484	11,759,780	6,541,110,549	5,029,275,085	9,935,672	5,019,071,847	267,566	4,661,526,962	6,522,966	4,654,463,219	540,777	0	الصحة والسكان			
Vocational Training	1,336,826,811	85,500	1,336,741,311	1,121,048,902	38,000	1,120,993,202	17,700	1,025,019,188	47,500	1,024,971,688	0	0	التعليم الفني			
Studies Center	75,043	0	75,043	27,124	0	0	27,124	9,802	0	0	9,802	0	مركز الدراسات			
Fisheries	1,847,500	47,500	0	23,033,153	0	0	23,033,153	16,100,722	0	0	16,100,722	0	مركز المصايد السمكية			
Central Laboratories	23,748,719	0	0	0	0	0	0	0	0	0	0	0	المختبرات المركزية			
Marine science center	0	0	0	1,451,189	0	0	1,451,189	2,927,118	0	0	2,927,118	0	مركز علوم البحر			

Source : Closing Accounts Ministry Of Finance (Aden Office)

المصدر : الحسابات الختامية - وزارة المالية - (مكتب عدن)

GENERAL REVENUES IN THE OFFICES OF THE CENTRAL AN LOCAL AUTHORITY FOR THE YEARS 2017-2021 (VALUE IN RIAL)
 الإيرادات العامة لمكاتب السلطة المركزية والسلطة المحلية للأعوام ٢٠١٧-٢٠٢١م (القيمة بالريال)

TABLE NO. 10 CONT.

تابع جدول رقم ١٠

Years	2019			2018			2017			الأعوام		
	الإجمالي	Local Authority مشترك	السلطة المحلية	الإجمالي	Local Authority مشترك	السلطة المحلية	الإجمالي	Local Authority مشترك	السلطة المحلية			
The Office	Total	Sharing	Local	Total	Sharing	Local	Total	Sharing	Local	المكتب		
Literacy Organization	0	0	0	14,013	0	14,013	0	0	0	جهاز صفو الأمية		
Research Center	4,380,000	0	0	30,430	0	30,430	0	0	0	مركز البحوث		
Education	17,131,332,880	3,882,050	17,114,848,600	14,876,991,724	3,590,525	14,873,385,859	13,854,782,738	3,664,200	13,850,744,908	التربية		
Prisons	0	0	0	0	0	0	0	0	0	السجون		
Passports	1,156,677,030	512,746,867	0	649,480,834	584,735,404	0	19,742,740	3,745,660	0	15,997,080	الجوازات	
Civil Affairs	34,153,383	9,196,645	24,956,738	28,906,030	0	28,906,030	14,056,105	0	14,056,105	الأحوال المدنية		
Interior	82,413,041	81,849,625	0	74,810,868	74,766,395	0	20,323,002	19,947,150	0	375,852	الداخلية	
Local Administration	1,647,295,561	181,988,096	1,465,307,465	974,632,252	159,760,252	814,872,000	977,174,183	221,301,776	755,872,407	0	الإدارة المحلية	
Income Tax	58,711,563,826	396,175,266	69,552,756	46,137,927,379	305,995,684	62,223,965	34,977,844,499	151,125,167	50,664,935	34,776,054,397	الضرائب	
Customs	53,926,097,870	1,238,785,885	5,882	46,451,486,602	1,002,913,638	44,430	41,406,851,811	825,474,227	27,567	40,581,350,017	الجمارك	
Central Accounty	0	0	0	22,300	0	0	594,330	0	0	594,330	الإعتمادات المركزية	
Finance	904,036,508	0	893,430,293	863,081,549	0	855,330,593	29,426,824,454	0	812,015,165	28,614,809,289	السلطة	
Public Institute	194,000	0	194,000	146,000	0	146,000	0	0	0	0	المعهد الوطني	
Public Services & Insu	309,118,446	0	309,118,446	282,124,598	0	282,124,598	297,629,240	0	297,629,240	0	الخدمة والتأمينات	
Statistics	0	0	0	0	0	0	0	0	0	0	الإحصاء	
Planning And International	178,142,045	0	178,142,045	153,706,892	0	153,706,892	141,980,407	0	141,980,407	0	التخطيط والتعاون الدولي	
Law Affairs	178,292,669	0	178,292,669	153,590,928	0	153,590,928	131,611,116	0	131,611,116	0	الشؤون القانونية	
Immigrant	50,852,363	0	50,852,363	44,137,284	0	44,137,284	40,770,567	0	40,770,567	0	المغتربين	
Foreign Affairs	0	0	0	0	0	0	0	0	0	0	الخارجية	
Water Resources	142,500	142,500	0	0	0	0	0	0	0	0	الموارد المائية	
Higher Committee For	0	0	0	270,000	0	0	270,000	0	0	270,000	اللجنة العليا للإنتاجيات	
Attorney General	2,593,769	0	0	712,000	0	0	0	0	0	0	النيابة العامة	
Justice	51,577,183	0	0	52,880,133	0	50,974,231	13,331,592	0	2,824,715	10,506,877	وزارة العدل	
Presidenty Republic	0	0	0	0	0	0	0	0	0	0	رئاسة الجمهورية	
Local Government	5,178,749,533	2,490,641,420	2,688,108,113	2,116,360,458	0	2,116,360,458	1,363,132,788	0	1,363,132,788	0	المجلس المحلي	
Coastal Guard	0	0	0	0	0	0	0	0	0	0	حفر السواحل	
Judiciary Authority	42,897,961	0	42,897,961	0	0	0	0	0	0	0	السلطة القضائية	
General Total	155,516,615,750	4,981,282,840	37,107,220,167	124,662,788,750	2,198,699,629	31,078,314,873	91,405,774,248	133,301,413,773	1,242,826,566	27,939,438,362	104,119,148,845	الإجمالي العام

Source : Closing Accounts Ministry Of Finance (Aden Office)

المصدر : الحسابات الختامية -وزارة المالية (مكتب عدن)

GENERAL REVENUES IN THE OFFICES OF THE CENTRAL AN LOCAL AUTHORITY FOR THE YEARS 2017-2021 (VALUE IN RIAL)
الإيرادات العامة لمكاتب السلطة المركزية والسلطة المحلية للأعوام ٢٠١٧-٢٠٢١م (القيمة بالريال)

	Years				2021				2020				الأعوام
	الإجمالي	Local Authority مشترك	السلطة المحلية محلي	السلطة المركزية Central Authority	الإجمالي Total	Local Authority مشترك	السلطة المحلية محلي	السلطة المركزية Central Authority	الإجمالي Total	Local Authority مشترك	السلطة المحلية محلي	السلطة المركزية Central Authority	
The Office	Total	Sharing	Local	Central Authority	Total	Sharing	Local	Central Authority					المكتب
Community College	239,497	0	0	239,497	84,000	0	0	84,000					كلية المجتمع
Amin Nasher Institute	192,649,310	0	0	192,649,310	14,550,781	0	0	14,550,781					معهد أمين ناشر
Commercial Court	0	0	0	0	0	0	0	0					المحكمة التجارية
Aden University	47,216,060	0	0	47,216,060	39,884,105	0	0	39,884,105					جامعة عدن
High Institute Of Guidance	0	0	0	0	0	0	0	0					المعهد العالي للإرشاد
Guidance An Moral Information	143,151,361	0	0	143,151,361	142,839,360	0	0	142,839,360					التوجيه والإرشاد
Commerce & Industry	456,354,855	55,503,536	400,851,319	0	438,661,706	40,273,217	398,388,489	0					الصناعة والتجارة
Transport	257,849,209	0	257,849,209	0	93,331,506	0	933,331,506	0					النقل
Communication	77,517,064	0	54,505,702	23,011,362	69,390,916	0	49,688,281	19,702,635					الاتصالات
Electricity	0	0	0	0	0	0	0	0					الكهرباء
Water & Environment	0	0	0	0	0	0	0	0					المياه والبيئة
Fish Wealth	6,710,600	235,600	6,475,000	0	7,267,500	142,500	7,125,000	0					الثروة السمكية
Agriculture & irrigation	832,082,368	0	832,082,368	0	831,358,185	0	831,588,185	0					الزراعة والري
Lands & Measurement	642,087,955	0	640,587,245	1,500,710	859,676,200	0	212,328,302	2,590,748					الأراضي والمساحة
Public Works	4,876,952,320	0	4,876,952,320	0	3,213,432,124	0	3,213,432,124	0					الأشغال العامة
Information	171,764,298	0	171,764,298	0	171,751,232	0	171,751,232	0					الإعلام
Environment Protection	0	0	0	0	0	0	0	0					حماية البيئة
Information Institute	0	0	0	0	0	0	0	0					المعهد الإعلامي
Culture	555,962,181	0	555,962,181	0	556,285,605	0	556,285,605	0					الثقافة
Tourism	184,962,131	0	184,962,131	0	157,120,064	0	157,120,064	0					السياحة
Public Authority For Tourism Development	0	0	0	0	0	0	0	0					الهيئة العامة للتنمية السياحية
Public Authority For Books	0	0	0	0	0	0	0	0					الهيئة العامة للكتاب
National Center For Documentation	0	0	0	0	0	0	0	0					المركز الوطني للوثائق
Historical Cities	0	0	0	0	0	0	0	0					المدن التاريخية
Archaeology	0	0	0	0	0	0	0	0					الأثار
Youth	214,466,497	0	214,466,497	0	131,919,538	0	131,919,538	0					الشباب
Martyrize Families	54,962	0	54,962	0	0	0	0	0					أسر الشهداء
Labour & Social Affairs	381,115,773	7,831,047	373,284,726	0	379,982,115	6,630,277	373,351,838	0					الشؤون الاجتماعية والعمل
Health & Population	6,785,074,794	15,927,957	6,757,641,656	11,505,181	6,074,002,118	8,988,260	6,064,852,992	160,866					الصحة والسكان
Vocational Training	1,373,792,080	42,750	1,373,741,530	7,800	1,351,082,910	66,500	1,351,016,410	0					التعليم الفني
Studies Center	16,621	0	16,621	0	0	0	0	0					مركز الدراسات
Fisheries	0	0	0	0	0	0	0	0					المصائد السمكية
Central Laboratories	273,652,000	0	0	273,652,000	0	0	0	0					المختبرات المركزية
Judiciary Authority	95,975,244	0	61,951,716	34,023,528	0	0	0	0					السلطة القضائية
Aden Gulf Fisheries	60,895,743	0	0	60,895,743	0	0	0	0					مصائد خليج عدن
Prosthethics	0	0	0	0	0	0	0	0					الأطراف الصناعية

TABLE NO. 10 CONT.

GENERAL REVENUES IN THE OFFICES OF THE CENTRAL AN LOCAL AUTHORITY FOR THE YEARS 2017-2021 (VALUE IN RIAL)
 الإيرادات العامة لمكاتب السلطة المركزية والسلطة المحلية للأعوام ٢٠١٧-٢٠٢١ (القيمة بالريال)

تابع جدول رقم ١٠

Years	2021						2020						الأعوام						
	الإجمالي	Local Authority مشارك	المطلة المحلية	السلطة المركزية	الإجمالي	Local Authority مشارك	المطلة المحلية	السلطة المركزية	الإجمالي	Local Authority مشارك	المطلة المحلية	السلطة المركزية							
The Office	Total	Sharing	Local	Central Authority	Total	Sharing	Local	Central Authority											
Literacy Organization	0	0	0	0	0	0	0	0	0	0	0	0	0	0	0	0	0	0	جهاز محو الأمية
Research Center	0	0	0	0	0	0	0	0	0	0	0	0	0	0	0	0	0	0	مركز البحوث
Education	17,282,809,196	7,118,885	17,275,342,421	347,890	17,165,253,497	1,354,400	17,158,931,187	4,967,910	0	0	0	0	0	0	0	0	0	0	التربية
Prisons	0	0	0	0	0	0	0	0	0	0	0	0	0	0	0	0	0	0	السجون
Passports	1,402,561,223	1,356,785,193	0	45,776,030	704,333,407	675,471,927	0	28,861,480	0	0	0	0	0	0	0	0	0	0	الجوازات
Civil Affairs	34,162,851	0	34,162,851	0	24,820,650	0	24,820,650	0	0	0	0	0	0	0	0	0	0	0	الأحوال المدنية
Interior	134,818,816	134,197,000	0	621,816	84,034,414	83,826,575	0	207,839	0	0	0	0	0	0	0	0	0	0	الدخلية
Local Administration	2,595,650,093	636,527,806	1,959,122,287	0	1,960,966,713	201,770,805	1,759,195,908	0	0	0	0	0	0	0	0	0	0	0	الإدارة المحلية
Income Tax	114,757,294,503	1,455,987,795	147,420,112	113,153,886,596	65,856,137,782	599,394,348	95,667,823	65,161,075,611	53,840,943,364	0	0	0	0	0	0	0	0	0	الضرائب
Customs	110,482,768,375	1,086,212,967	0	109,396,555,408	54,717,179,817	876,236,453	0	0	0	0	0	0	0	0	0	0	0	0	الجمارك
Central Accounty	0	0	0	0	0	0	0	0	0	0	0	0	0	0	0	0	0	0	الإحصاءات المركزية
Finance	913,851,529	0	913,851,529	0	903,342,022	0	903,342,022	0	0	0	0	0	0	0	0	0	0	0	المالية
Public Institute	283,000	0	283,000	0	88,454	0	60,000	28,454	0	0	0	0	0	0	0	0	0	0	المعهد الوطني
Public Services & Insurance	294,429,743	0	294,429,743	0	300,283,324	0	300,283,324	0	0	0	0	0	0	0	0	0	0	0	الخدمة والتأمينات
Statistics	23,450	0	23,450	0	0	0	0	0	0	0	0	0	0	0	0	0	0	0	الإحصاء
Planning And International Cooperation	179,580,554	0	179,580,554	0	179,578,765	0	179,578,765	0	0	0	0	0	0	0	0	0	0	0	التخطيط والتعاون الدولي
Law Affairs	179,203,694	0	179,203,694	0	179,788,312	0	179,788,312	0	0	0	0	0	0	0	0	0	0	0	الشؤون القانونية
Immigrant	51,903,810	0	51,903,810	0	51,864,799	0	51,864,799	0	0	0	0	0	0	0	0	0	0	0	المغتربين
Foreign Affairs	0	0	0	0	0	0	0	0	0	0	0	0	0	0	0	0	0	0	الخارجية
Water Resources	95,000	95,000	0	0	0	0	0	0	0	0	0	0	0	0	0	0	0	0	الموارد المائية
Higher Committee For Voting	0	0	0	0	0	0	0	0	0	0	0	0	0	0	0	0	0	0	اللجنة العليا للانتخابات
Attorney General	0	0	0	0	52,386,774	0	52,386,774	0	0	0	0	0	0	0	0	0	0	0	النائب العامة
Justice	0	0	0	0	0	0	0	0	0	0	0	0	0	0	0	0	0	0	وزارة العدل
Presidency Republic	0	0	0	0	0	0	0	0	0	0	0	0	0	0	0	0	0	0	رئاسة الجمهورية
Local Government	4,110,825,850	0	4,110,825,850	0	2,440,130,619	0	2,440,130,619	0	0	0	0	0	0	0	0	0	0	0	المجلس المحلي
Coastal Guard	0	0	0	0	0	0	0	0	0	0	0	0	0	0	0	0	0	0	حفر السواحل
Marine science center	0	0	0	0	1,699,914	0	0	1,699,914	0	0	0	0	0	0	0	0	0	0	مركز علوم البحار
Big Tax Payers	0	0	0	0	0	0	0	0	0	0	0	0	0	0	0	0	0	0	مضارب على كبار المكلفين
General Total	270,050,804,610	4,756,465,536	42,052,450,143	223,241,888,931	158,509,752,078	2,494,155,262	36,900,839,111	119,114,757,705											الإجمالي العام

Source : Closing Accounts Ministry Of Finance (Aden Office)

المصدر : الحسابات الختامية لوزارة المالية-مكتب عدن

TABLE NO. 11

التنفقات العامة لمكاتب السلطة المركزية و السلطة المحلية للأعوام ٢٠١٧-٢٠٢١ (القيمة بالريال)
GENERAL EXPENDITURES IN THE OFFICES OF THE CENTRAL AND LOCAL AUTHORITY FOR THE YEARS 2017-2021 (VALUE IN RIAL)

جدول رقم ١١

Years	2019			2018			2017			الأعوام
	الإجمالي	السلطة المحلية محلي Local	السلطة المركزية Central Authority	الإجمالي	السلطة المحلية Local Authority	السلطة المركزية Central Authority	الإجمالي	السلطة المحلية Local Authority	السلطة المركزية Central Authority	
The Office	Total			Total			Total			المكتب
Community College	372,522,139	0	372,522,139	310,640,450	0	310,640,450	289,691,683	0	289,691,683	كلية المجتمع
Amin Nasher Institute	445,623,404	0	445,623,404	329,065,463	0	329,065,463	317,357,200	0	317,357,200	معهد أمين ناشر
Commercial Court	0	0	0	0	0	0	0	0	0	المحكمة التجارية
Aden University	11,119,421,607	0	11,119,421,607	9,284,753,465	0	9,284,753,465	8,566,445,718	0	8,566,445,718	جامعة عدن
High Institute Of Guidance	9,746,973	0	9,746,973	8,419,316	0	8,419,316	8,419,316	0	8,419,316	المعهد العالي للإرشاد
Guidance An Moral Information	140,697,643	140,697,643	0	128,542,806	0	0	109,566,490	109,566,490	0	التوجيه والإرشاد
Commerce & Industry	396,573,908	396,573,908	0	343,196,315	0	0	316,248,913	316,248,913	0	الصناعة والتجارة
Transport	81,458,387	81,458,387	0	65,144,864	0	0	60,344,325	60,344,325	0	النقل
Communication	41,147,549	41,147,549	0	35,717,703	0	0	29,535,118	29,535,118	0	الاتصالات
Electricity	0	0	0	0	0	0	0	0	0	الكهرباء
Water & Environment	0	0	0	0	0	0	0	0	0	المياه والبيئة
Fish Wealth	0	0	0	10,622,208	10,622,208	0	0	0	0	الثروة السمكية
Agriculture & Irrigation	833,541,793	833,541,793	0	715,467,123	715,467,123	0	664,775,213	664,775,213	0	الزراعة والري
Lands & Measurement	458,953,994	0	458,953,994	383,074,178	0	0	363,394,225	363,394,225	0	الأراضي والمساحة
Public Works	4,721,015,229	4,721,015,229	0	4,032,012,788	4,032,012,788	0	3,409,842,574	3,409,842,574	0	الإشغال العمدة
Information	170,626,340	170,626,340	0	148,328,170	148,328,170	0	135,745,087	135,745,087	0	الإعلام
Environment Protection	15,493,087	0	15,493,087	13,188,482	0	13,188,482	11,353,369	11,353,369	0	حماية البيئة
Information Institute	29,809,518	0	29,809,518	26,106,512	0	26,106,512	26,106,512	26,106,512	0	المعهد الإعلامي
Culture	555,933,668	555,933,668	0	485,812,871	485,812,871	0	445,691,255	445,691,255	0	الثقافة
Tourism	134,791,379	134,791,379	0	113,914,697	113,914,697	0	106,253,702	106,253,702	0	السياحة
Public Authority For Tourism Development	0	0	0	0	0	0	0	0	0	الهيئة العامة للتنمية السياحية
Public Authority For Books	211,179,892	0	211,179,892	184,659,281	0	184,659,281	172,507,141	172,507,141	0	الهيئة العامة للكتاب
National Center For Documentation	8,282,230	0	8,282,230	6,843,679	0	6,843,679	7,201,901	7,201,901	0	المركز الوطني للوثائق
Historical Cities	16,958,927	0	16,958,927	14,638,311	0	14,638,311	14,638,311	14,638,311	0	المدن التاريخية
Archaeology	45,336,200	0	45,336,200	39,384,407	0	39,384,407	38,857,279	38,857,279	0	الأثار
Youth	193,291,882	193,291,882	0	128,681,224	128,681,224	0	119,272,254	119,272,254	0	الشباب
Martyrize Families	348,836,597	0	348,836,597	343,399,674	0	343,399,674	419,409,140	419,409,140	0	أسر الشهداء
Labour & Social Affairs	394,770,393	394,770,393	0	314,293,271	314,293,271	0	315,054,350	315,054,350	0	الشؤون الاجتماعية والعمل
Health & Population	6,332,901,387	6,270,836,178	62,065,209	5,110,815,563	5,110,815,563	0	4,821,365,775	4,821,365,775	0	الصحة والسكان
Vocational Training	1,346,340,910	1,346,340,910	0	1,135,135,462	1,135,135,462	0	1,059,883,689	1,059,883,689	0	التعليم الفني
Studies Center	53,967,595	0	53,967,595	42,515,481	0	42,515,481	40,206,595	40,206,595	0	مركز الدراسات
Blood Bank	57,650,140	0	57,650,140	7,683,700	0	7,683,700	9,683,698	9,683,698	0	بنك الدم
Fisheries	0	0	0	1,096,640,052	0	1,096,640,052	0	0	0	م.ع المصائد السمكية
Scientific Research	15,257,119	0	15,257,119	13,384,140	0	13,384,140	12,446,527	12,446,527	0	م.د م البحث العلمي
Prosthetics	0	0	0	28,745,033	0	28,745,033	28,222,808	28,222,808	0	الأطراف الصناعية

Source : Closing Accounts Ministry Of Finance (Aden Office)

المصدر : الحسابات الختامية -وزارة المالية -مكتب عدن

TABLE NO. 11 CONT.

التفقات العامة لمكاتب السلطة المركزية والسلطة المحلية للأعوام ٢٠١٧، ٢٠١٨، ٢٠١٩ (القيمة بالريال)
 GENERAL EXPENDITURES IN THE OFFICES OF THE CENTRAL AND LOCAL AUTHORITY FOR THE YEARS 2017-2021 (VALUE IN RIAL)

تابع جدول رقم ١١

The Office	2019			2018			2017			الأعوام
	الإجمالي	السلطة المحلية مطي	السلطة المركزية Central Authority	الإجمالي	السلطة المحلية مطي	السلطة المركزية Central Authority	الإجمالي	السلطة المحلية مطي	السلطة المركزية Central Authority	
Literacy Organization	58,329,541	0	58,329,541	6,450,282	0	6,450,282	5,781,058	0	5,781,058	جهاز محور الأمية
Research Center	117,885,252	0	117,885,252	100,221,960	0	100,221,960	100,224,960	0	100,224,960	مركز البحث
Education	17,266,371,349	17,266,371,349	0	15,085,323,443	15,085,323,443	0	13,962,320,562	13,962,320,562	0	الترقية
Prisons	0	0	0	14,933,399	0	14,933,399	14,933,399	0	14,933,399	السجون
Passports	646,020,573	0	646,020,573	65,803,675	0	65,803,675	33,772,945	0	33,772,945	الجوازات
Civil Affairs	80,340	0	80,340	80,340	0	80,340	80,340	0	80,340	الأحوال المدنية
Interior	204,785,024	0	204,785,024	154,833,000	0	154,833,000	154,833,000	0	154,833,000	الإدارة المحلية
Local Administration	1,697,530,684	1,697,530,684	0	991,840,053	991,840,053	0	652,560,691	652,560,691	0	الضرائب
Income Tax	900,254,578	0	900,254,578	529,824,803	0	529,824,803	441,961,560	0	441,961,560	الجمارك
Customs	2,034,666,919	0	2,034,666,919	490,371,002	0	490,371,002	447,991,790	0	447,991,790	الإحصاءات المركزية
Central Accounty	0	0	0	111,843,000	0	111,843,000	110,922,150	0	110,922,150	المالية
Finace	1,174,174,994	1,174,174,994	0	862,331,593	862,331,593	0	823,514,101	823,514,101	0	المعهد الوطني
Public Institute	114,063,238	0	114,063,238	86,794,333	0	86,794,333	81,026,957	0	81,026,957	الخدمة والتأمينات
Public Services & Insurance	312,737,400	309,118,446	3,618,954	287,350,070	282,124,598	5,225,472	305,467,448	297,629,240	7,838,208	الإحصاء
Statistics	226,233,671	0	226,233,671	195,555,211	0	195,555,211	180,711,129	0	180,711,129	التخطيط والتعاون الدولي
Planning And International Cooperation	210,141,995	210,141,995	0	168,705,892	168,705,892	0	156,314,899	156,314,899	0	الشؤون القانونية
Law Affairs	178,292,669	178,292,669	0	153,590,928	153,590,928	0	131,611,116	131,611,116	0	المتقنين
Immigrant	50,798,154	50,798,154	0	44,137,284	44,137,284	0	40,770,567	40,770,567	0	الخارجية
Foreign Affairs	53,898,251	0	53,898,251	43,451,686	0	43,451,686	38,495,657	0	38,495,657	الموارد المائية
Water Resources	50,363,797	0	50,363,797	43,550,755	0	43,550,755	40,058,158	0	40,058,158	الجنة العليا للانتخابات
Higher Committee For Voting	21,542,880	0	21,542,880	21,542,880	0	21,542,880	21,542,880	0	21,542,880	وزارة العمل
Attorney General	1,006,386,715	0	1,006,386,715	812,624,630	0	812,624,630	1,642,112,857	0	1,642,112,857	رئاسة الجمهورية
Justice	1,629,303,749	0	1,629,303,749	1,612,547,264	0	1,612,547,264	1,858,138,079	0	1,858,138,079	المجلس المحلي
Presidenty Republic	268,542,919	0	268,542,919	168,168,443	0	168,168,443	312,574,694	0	312,574,694	مركز علوم الجحار
Local Government	115,203,374	115,203,374	0	39,443,142	39,443,142	0	21,185,703	21,185,703	0	المختبرات المركزية
Coastal Guard	97,128,840	0	97,128,840	97,128,840	0	97,128,840	104,472,678	0	104,472,678	رئاسة الوزراء
Marine science center	241,211,442	0	241,211,442	210,094,992	0	210,094,992	197,268,189	0	197,268,189	الرقابة والمحاسبة
Big Tax Payers	95,462,741	0	95,462,741	63,745,950	0	63,745,950	64,499,545	0	64,499,545	ص/ توظيفات الموظفين
Prime Minister	866,828,498	0	866,828,498	854,935,556	0	854,935,556	857,491,865	0	857,491,865	عن وظائفهم / الجيوبية
Control And Accountability	763,543,820	0	763,543,820	783,040,457	0	783,040,457	1,275,933,640	0	1,275,933,640	مصلحة خليج عدن
Their Jops Compensation In The Southern Governorates	113,789,640	0	113,789,640	0	0	0	0	0	0	مصاحفة التأهيل والإصلاح
Aden Gulf Fisheries	1,326,128,643	0	1,326,128,643	0	0	0	1,049,054,629	0	1,049,054,629	الإجمالي العام
Reha Blittation Department	24,203,640	0	24,203,640	0	0	0	0	0	0	
General Total	60,418,035,220	36,282,656,924	24,135,378,296	49,001,091,552	30,395,181,998	18,605,909,554	47,047,147,414	27,679,485,624	19,367,661,790	

Source : Closing Accounts Ministry Of Finance (Aden Office)

المصدر : الحسابات الختامية - وزارة المالية - مكتب عدن

GENERAL EXPENDITURES IN THE OFFICES OF THE CENTRAL AND LOCAL AUTHORITY FOR THE YEARS 2017-2021 (VALUE IN RIAL)
 النفقات العامة لمكاتب السلطة المركزية والسلطة المحلية للأعوام ٢٠١٧ - ٢٠٢١ م (القيمة بالريال)
 تابع جدول رقم ١١

Years	2021			2020			الأعوام
	الإجمالي Total	السلطة المحلية مطي Local	السلطة المركزية Central Authority	الإجمالي Total	السلطة المحلية مطي Local	السلطة المركزية Central Authority	
The Office							
Community College	355,531,721	0	355,531,721	354,927,617	0	354,927,617	المكتب كلية المجتمع
Amin Nasher Institute	353,736,816	0	353,736,816	342,950,940	0	342,950,940	معهد أمين ناشر المحكمة التجارية
Commercial Court	0	0	0	0	0	0	جامعة عدن
Aden University	9,625,945,602	0	9,625,945,602	936,464,672	0	9,363,464,672	المعهد العالي للإرشاد
High Institute Of Guidance	18,470,064	0	18,470,064	٩,٧٤٦,٩٧٢	0	9,746,972	التوجيه والإرشاد
Guidance An Moral Information	142,540,938	142,540,938	0	142,319,477	142,319,477	0	الصناعة والتجارة
Commerce & Industry	400,819,549	400,819,549	0	398,388,489	398,388,489	0	النقل
Transport	78,467,986	78,467,986	0	76,876,713	76,876,713	0	الإصصالات
Communication	42,527,717	42,527,717	0	42,051,114	42,051,114	0	الكهرباء
Electricity	0	0	0	0	0	0	المياه والبيئة
Water & Environment	0	0	0	0	0	0	الثروة السمكية
Fish Wealth	0	0	0	0	0	0	الزراعة والرعي
Agriculture & Irrigation	832,028,053	832,028,053	0	836,313,185	836,313,185	0	الأراضي والمساحة
Lands & Measurement	447,690,849	0	447,690,849	453,925,589	0	453,925,589	الإشغال العامة
Public Works	6,541,162,294	6,541,162,294	0	4,741,031,170	4,741,031,170	0	الإعلام
Information	171,690,601	171,690,601	0	176,751,233	176,751,233	0	حماية البيئة
Environment Protection	10,285,377	0	10,285,377	15,493,147	0	15,493,147	المعهد الإعلامي
Information Institute	30,321,545	0	30,321,545	29,894,168	0	29,894,168	الثقافة
Culture	553,452,542	553,452,542	0	554,753,257	554,753,257	0	الهيئة العامة للتنمية السياحية
Tourism	136,808,360	136,808,360	0	139,740,999	139,740,999	0	الهيئة العامة للتنمية السياحية
Public Authority For Tourism	0	0	0	0	0	0	الهيئة العامة للتنمية السياحية
Development	214,638,832	0	214,638,832	220,615,410	0	220,615,410	الهيئة العامة للكتاب
Public Authority For Books	8,490,905	0	8,490,905	7,436,802	0	7,436,802	المركز الوطني للثقافة
National Center For Documentation	21,243,485	0	21,243,485	22,100,396	0	22,100,396	المنع التاريخي
Historical Cities	45,453,441	0	45,453,441	47,782,565	0	47,782,565	الأثار
Archaeology	336,247,158	336,247,158	0	269,422,610	269,422,610	0	الشباب
Youth	347,942,127	0	347,942,127	347,940,417	0	347,940,417	أسر الشهداء
Martyrize Families	452,929,346	452,929,346	0	433,733,073	433,733,073	0	الشؤون الإجتماعية والعمل
Labour & Social Affairs	6,895,313,442	6,831,147,408	64,166,034	6,135,493,552	6,106,501,683	28,991,869	الصحة والسكان
Health & Population	1,381,879,386	1,381,879,386	0	1,360,891,690	1,360,891,690	0	التعليم الفني
Vocational Training	132,191,836	0	132,191,836	58,064,507	0	58,064,507	مركز الدراسات
Studies Center	0	0	0	0	0	0	المصائد السمكية
Fisheries	100,564,220	0	100,564,220	94,409,009	0	94,409,009	المختبرات المركزية
Central Laboratories	0	0	0	0	0	0	الأطراف الصناعية
Prosthetics							

Source : Closing Accounts Ministry Of Finance (Aden Office)

المصدر : الحسابات الختامية - وزارة المالية - مكتب عدن

TABLE NO. 11 CONT.

التدفقات العمالية للمكاتب السلطة المركزية والسلطة المحلية للأعوام ٢٠١٧-٢٠٢١ م (القيمة بالريال)
GENERAL EXPENDITURES IN THE OFFICES OF THE CENTRAL AND LOCAL AUTHORITY FOR THE YEARS 2017-2021 (VALUE IN RIAL)

تابع جدول رقم ١١

Years	2021		2020		الأعوام	
	الإجمالي Total	السلطة المحلية محلّي Local	السلطة المركزية Central Authority	السلطة المحلية محلّي Local		السلطة المركزية Central Authority
The Office	0	0	0	0	المكتب	
Literacy Organization	0	0	0	0	جهاز محو الأمية	
Research Center	142,115,959	0	142,115,959	145,379,048	مركز البحوث	
Education	17,800,760,343	17,800,760,343	0	17,352,883,521	التربية	
Prisons	133,509,361	0	133,509,361	60,962,560	السجون	
Passports	36,742,080	0	36,742,080	86,976,230	الجوازات	
Civil Affairs	7,252,263	0	7,252,263	7,400,589	الأحوال المدنية	
Interior	238,707,674	0	238,707,674	122,719,250	الإدارة المحلية	
Local Administration	2,567,848,801	2,567,848,801	0	1,990,140,017	0	
Income Tax	564,920,217	0	564,920,217	556,747,302	الضرائب	
Customs	539,897,504	0	539,897,504	538,667,826	الجمارك	
Central Accounty	0	0	0	0	الإحصاءات المركزية	
Finace	913,895,320	913,895,320	0	911,244,732	المالية	
Public Institute	98,129,415	0	98,129,415	98,740,847	المعهد الوطني	
Public Services & Insurance	311,638,942	309,195,872	2,443,070	302,746,698	الخدمة والتأمينات	
Statistics	218,139,945	0	218,139,945	112,972,803	الإحصاء	
Planning And International	206,559,175	206,559,175	0	194,578,765	0	
Law Affairs	179,203,694	179,203,694	0	179,788,311	0	
Immigrant	54,897,695	54,897,695	0	51,864,799	0	
Foreign Affairs	49,061,221	0	49,061,221	52,287,495	الخارجية	
Water Resources	64,332,476	0	64,332,476	50,357,385	الموارد المائية	
Higher Committee For Volting	28,439,933	0	28,439,933	30,667,505	اللجنة العليا للإختصاصات	
Attorney General	5,713,608,273	0	5,713,608,273	5,713,608,273	النائب العامة	
Justice	1,854,036,938	0	1,854,036,938	1,854,036,938	وزارة العدل	
Presidency Republic	295,787,669	0	295,787,669	297,419,891	رئاسة الجمهورية	
Local Government	25,386,128	25,386,128	0	25,550,560	0	
Coastal Guard	97,128,840	0	97,128,840	97,128,840	المجلس المحلي	
Oil	0	0	0	0	خلف السواحل	
Blood Bank	109,059,706	0	109,059,706	108,879,103	بنك الدم	
Scientific Research	16,930,035	0	16,930,035	0	0	
Marine science center	244,365,312	0	244,365,312	242,546,930	مركز علوم البحار	
Prime Minister	876,821,005	0	876,821,005	0	0	
Control And Accountabl	809,648,225	0	809,648,225	3,641,505,067	رئاسة الوزراء	
(Cr):Dismissed	113,789,640	0	113,789,640	0	0	
Disoole From Thair	1,322,791,982	0	1,322,791,982	97,128,840	3,641,505,067	
Aden Gulf Fisheries	0	0	0	97,128,840	0	
Big Tax Payers	0	0	0	0	0	
General Total	65,313,779,964	39,959,448,366	25,354,331,598	61,601,448,898	36,285,108,722	25,316,340,176

Source : Closing Accounts Ministry Of Finance (Aden Office)

المصدر : الحسابات الختامية -وزارة المالية- (مكتب عدن)

البيانات الفعلية المحلية و المشتركة على مستوى المديرية للأعوام ٢٠١٧-٢٠٢١ م (القيمة بالريال)

ACTUAL LOCAL AND SHARING REVENUES BY DISTRICTS FOR THE YEARS 2017-2021 (VALUE IN RIAL)

Item	Years		2019		2018		2017		الإجمالي				
	%	مشارك	%	محلي	%	مشارك	%	محلي					
CENTER OF GOVERNORATE	0.00	0	43.11	15,995,792,109	0.00	0	41.67	12,949,686,745	0.00	0	39.96	11,163,204,634	مركز المحافظة
SEERA	24.20	602,608,171	9.03	3,350,914,414	30.32	666,546,002	9.36	2,908,249,071	7.56	93,990,438	9.54	2,664,369,402	صيرة
KHORMAKSAR	7.71	191,927,194	5.44	2,019,116,520	7.24	159,203,590	5.43	1,687,206,266	3.70	45,964,163	5.83	1,627,682,734	خورمكسر
AL- MALLA	6.92	172,413,225	5.90	2,189,618,007	5.97	131,329,949	6.06	1,882,247,656	6.96	86,482,573	6.22	1,738,091,933	المعلا
AL-TAWAHI	0.90	22,406,209	5.68	2,106,342,681	0.99	21,778,425	5.81	1,804,841,941	1.06	13,172,783	6.15	1,717,187,674	التواهي
AL-SHEIKH OTHMAN	2.33	58,131,265	8.39	3,114,065,116	2.86	62,939,723	8.28	2,574,372,281	5.43	67,458,431	8.76	2,448,663,344	الشيخ عثمان
AL-MANSOORA	50.68	1,262,390,568	9.54	3,540,128,028	47.45	1,043,204,358	10.42	3,240,214,682	68.90	856,344,638	9.99	2,792,364,769	المنصورة
DAR-SAAD	5.67	141,285,926	5.77	2,140,485,169	4.76	104,661,479	5.82	1,810,317,429	5.43	67,500,436	5.95	1,664,801,259	دار سعد
AL-BRAIKA	1.59	39,478,862	7.14	2,650,758,122	0.41	9,036,103	7.15	2,221,178,802	0.96	11,913,104	7.60	2,123,072,613	البريقة
Total	100	2,490,641,420	100	37,107,220,166	100	2,198,699,629	100	31,078,314,873	100	1,242,826,566	100	27,939,438,362	الإجمالي

Source : Closing Accounts Ministry Of Finance (Aden Office)

المصدر : الحسابات الختامية -وزارة المالية- (مكتب عدن)

TABEL NO. 12 CONT.

الإيرادات الفعلية المحلية والمشاركة على مستوى المديرية للأعوام ٢٠١٧-٢٠٢١ م (القيمة بالريال)

ACTUAL LOCAL AND SHARING REVENUES BY DISTRICTS FOR THE YEARS 2017-2021 (VALUE IN RIAL)

تابع جدول رقم ١٢

Item	%	2021		2020		Local	البيان		
		مشارك	%	مشارك	%				
CENTER OF GOVERNORATE	0.00	0	43.91	18,466,153,045	0.00	0	41.85	15,443,093,796	مركز المحافظة
SEERA	32.33	1,538,023,110	8.54	3,590,239,030	31.64	789,100,755	9.21	3,397,737,694	صيرة
KHORMAKSAR	7.92	376,653,322	5.65	2,375,450,314	8.44	210,477,734	5.66	2,088,259,623	خورمكسر
AL- MALLA	5.98	284,301,619	5.80	2,437,136,002	4.93	123,063,504	6.01	2,217,334,331	المعلا
AL-TAWAHI	0.94	44,955,459	5.26	2,211,277,036	0.64	15,867,402	5.77	2,130,513,828	التواهي
AL-SHEIKH OTHMAN	6.88	327,112,373	8.53	3,588,337,485	3.25	81,104,410	8.54	3,150,436,258	الشيخ عثمان
AL-MANSOORA	31.26	1,486,902,396	10.00	4,205,327,293	37.86	944,335,415	9.65	3,562,051,326	المنصورة
DAR-SAAD	12.91	614,041,937	5.72	2,406,698,739	12.10	301,660,973	5.99	2,210,946,325	دار سعد
AL-BRAIKA	1.78	84,475,320	6.59	2,771,831,199	1.14	28,545,069	7.32	2,700,465,930	البريقة
Total	100	4,756,465,536	100	42,052,450,143	100	2,494,155,262	100	36,900,839,111	الإجمالي

Source :Closing Accounts Ministry Of Finance (Aden Office)

المصدر : الحسابات الختامية -وزارة المالية- (مكتب عدن)

TABEL NO. 13

التفقات الفعلية المحلية على مستوى المديرية للأعوام ٢٠١٧-٢٠٢١ م (القيمة بالريال)
ACTUAL LOCAL EXPENDITURES BY DISTRICTS FOR THE YEARS 2017-2021 (VALUE IN RIAL)

جدول رقم ١٣

Item	2021		2020		2019		2018		2017		الأعوام البيان
	%	القيمة value	%	القيمة value	%	القيمة value	%	القيمة value	%	القيمة value	
CENTER OF GOVERNORATE	45.07	18,010,402,487	41.73	15,141,953,911	41.68	15,122,448,119	41.96	12,753,788,058	39.50	10,932,976,232	مركز المحافظة
SEERA	8.35	3,335,869,287	9.27	3,361,862,975	9.23	3,349,651,664	9.55	2,902,390,596	9.75	2,699,236,443	صيرة
KHORMAKSAR	5.19	2,073,081,608	5.49	1,991,565,911	5.58	2,025,110,108	5.59	1,699,941,493	5.87	1,623,690,961	خورمكسر
AL-MALLA	5.27	2,104,365,464	5.88	2,132,759,305	6.03	2,189,003,513	6.29	1,913,257,285	6.54	1,810,849,529	المعلا
AL-TAWAHI	5.15	2,056,385,340	5.84	2,119,976,774	5.77	2,093,776,509	5.83	1,771,102,359	6.31	1,747,394,120	التواهي
AL-SHEIKH OTHMAN	8.02	3,206,908,421	8.35	3,028,103,659	8.43	3,056,952,038	8.40	2,551,589,975	8.61	2,382,009,641	الشيخ عثمان
AL-MANSOORA	10.46	4,178,756,375	10.14	3,677,825,298	10.12	3,673,514,676	9.33	2,836,945,296	9.57	2,647,598,984	المنصورة
DAR-SAAD	5.75	2,298,904,047	6.17	2,239,053,987	5.81	2,109,787,804	5.91	1,796,879,742	6.20	1,715,576,387	دار سعد
AL-BRAIKA	6.74	2,694,775,337	7.14	2,592,006,903	7.34	2,662,412,493	7.14	2,169,287,194	7.66	2,120,153,327	البريقة
Total	100	39,959,448,366	100	36,285,108,722	100	36,282,656,924	100	30,395,181,998	100	27,679,485,624	الإجمالي

Source : Closing Accounts Ministry Of Finance (Aden Office)

المصدر : الحسابات الختامية -وزارة المالية (مكتب عدن)

بيانات التأمين المقبوضة والمبالغ المدفوعة لقاء التعويضات في شركة التأمين وإعادة التأمين للأعوام ٢٠١٧ - ٢٠٢١ م (القيمة بالريال)

INSURANCE PREMIUMS RECEIVABLE AND AMOUNTS PAID FOR CLAIMS IN INSURANCE AND REINSURANCE COMPANY FOR THE YEARS 2017- 2021 (VALUE IN RIAL)

Table NO.14

جول ١٤

Items	Years	2021	2020	2019	2018	2017	الأعوام
Total Insurance Premiums Received		76,707,845	88,369,130	75,670,705	70,082,435	0	إجمالي بيانات التأمين المقبوضة
Cars		41,550,380	52,372,515	40,709,838	33,326,530	0	السيارات
Fire		1,397,928	1,397,928	698,983	698,963	0	الحريق
Burglary & General Accidents		0	0	0	0	0	السرقة (الحوادث العامة)
Engineering		0	0	0	0	0	الهندسي
Life Insurance		33,759,537	34,598,687	34,261,884	36,056,942	0	الحياة الجماعي
Marine Cargo		0	0	0	0	0	البحري البضائع
Hull		0	0	0	0	0	هياكل السفن
Total Insurance Paid For Claims		11,321,942	5,319,564	5,829,113	7,079,677	10,571,045	إجمالي المبالغ المدفوعة
Cars		10,135,590	1,435,000	1,486,400	825,000	276,000	السيارات
Fire		0	0	0	0	0	الحريق
Burglary & General Accidents		0	0	0	0	0	السرقة (الحوادث العامة)
Engineering		0	0	0	6,254,677	0	الهندسي
Life Insurance		1,186,352	3,884,564	4,342,713	0	10,295,045	الحياة الجماعي
Marine Cargo		0	0	0	0	0	البحري البضائع
Hull		0	0	0	0	0	هياكل السفن

Source: Yemen Insurance And Reinsurance Company Aden Branch

المصدر: شركة التأمين وإعادة التأمين فرع/ عدن

ملخص الحسابات الختامية وحسابات الأرباح والخسائر لشركة التأمين وإعادة التأمين للأعوام ٢٠١٧ - ٢٠٢١ م (القيمة بالريال)
SUMMARY OF CLOSING STATEMENT AND PROFIT AND LOSSES STATEMENT OF INSURANCE AND REINSURANCE
COMPANY FOR THE YEARS 2017-2021 (VALUE IN RIAL)

TABLE NO. 15

جول رقم ١٥

Items	Years						الأعوام	البنود
	2021	2020	2019	2018	2017			
A- Revenue	292,297,396	88,369,130	75,670,684	70,082,435	216,547,389			
Received Breimiums	76,707,845	88,369,130	75,670,684	70,082,435	58,140,587		اقساط محصلة	
Inword Quoto Share Premiums	0	0	0	0	0		اقساط مشاركة واردة	
Claims Baid By Reinsurance Companies	0	0	0	0	0		تعويضات محصلة من شركة إعادة التأمين	
Net Commissions	4,955,238	0	0	0	0		صافي العمولات	
Issue Fees	0	0	0	0	0		رسوم إصدار	
Other Uninsurance Income	143,671,079	0	0	0	158,406,802		إيرادات أخرى غير تأمينية	
Reservation	66,963,234	0	0	0	0		الإحتياطيات	
Outgo	86,212,219	5,319,564	5,829,113	7,079,675	15,107,486		المدفوعات	
Claims Paid	4,955,238	5,319,564	5,829,113	7,079,675	10,321,045		تعويضات مدفوعة	
Premimus Paid	0	0	0	0	54,622		اقساط مدفوعة مستردة	
Outward Quota Share Premimus	0	0	0	0	0		اقساط مشاركة صالار	
Claims Paid By Reinsurance Companies	0	0	0	0	0		اقساط مدفوعة لشركات إعادة التأمين	
Other Incurance Expenses	11,321,942	0	0	0	4,731,819		مصروفات تأمينية أخرى	
Reservation	69,935,039	0	0	0	0		الإحتياطيات	
B- Expenses	289,769,908	234,483,529	222,887,128	196,450,700	170,487,994		ب المصروفات	
Salaries And Wages e.t.c	200,185,935	196,593,488	195,921,787	173,639,394	155,399,880		رواتب وأجور ومافى حكمها	
General And Management Expenses	86,108,538	34,680,144	23,787,014	19,780,436	9,934,138		مصروفات إدارية عمومية	
Fixed Principle Destruction	3,475,435	3,209,897	3,178,327	3,030,869	5,153,976		أهلاك أصول ثابتة	
Surplus Activity(A- B)	-83,684,731	-151,433,963	-153,045,557	-133,447,940	30,951,909		فائض النشاط (أ- ب)	
Purchasing Principle Assets	92,478,426	385,000	261,500	7,589,915	374,550		مشتريات أصول ثابتة	
Lands	3,584,042	0	0	0	0		أراضي	
Buildings	40,746,810	0	0	0	0		مباني	
Machines and Equipment	0	0	0	0	0		الات ومعدات	
Equipment and Furniture	6,957,215	385,000	261,500	2,213,915	374,550		تجهيز و أثاث ووسائل نقل	
Transportation	41,190,359	0	0	5,376,000	0		وسائل نقل	

Source: Yemen Insurance And Reinsurance Company

المصدر: شركة التأمين وإعادة التأمين

ملخص الحسابات الختامية وحسابات الأرباح والخسائر للبنك الأهلي اليمني للأعوام ٢٠١٧ - ٢٠٢١ م (القيمة بالآلاف الريال)

SUMMARY OF CLOSING STATEMENT AND PROFIT AND LOSSES STATEMENT OF NATIONAL BANK OF YEMEN
FOR THE YEARS 2017-2021 (VALUE IN THOUSAND RIAL)

TABLE NO. 16

جدول رقم ١٦

Items	Years						الأعوام	البيود
	2021	2020	2019	2018	2017			
A- Revenue	26,496,706	25,202,017	25,054,783	20,965,439	17,998,855		أ- الإيرادات	
Interest Received	35,462,944	34,461,250	32,561,978	28,653,838	24,217,838		فوائد مقبوضة	
Local	35,434,281	34,334,738	32,433,713	28,532,617	24,126,279		محلية	
*External	28,663	126,512	128,265	121,221	91,559		*خارجية	
Interest Paid	12,137,154	10,811,336	9,643,022	8,758,397	8,194,700		فوائد مدفوعة	
Local	11,823,881	10,448,996	9,321,610	8,505,271	8,005,329		محلية	
*External	313,273	362,340	321,412	253,126	189,371		*خارجية	
Commissions	754,504	308,123	614,889	264,283	390,172		عمولات	
Profit Of Foreign Exchange Dealings	945,025	-26,733	659,089	-167,008	-831,152		أرباح القطع الاجنبية	
Other Revenues	1,471,387	1,270,713	861,849	972,723	2,416,697		رسوم أخرى	
B- Expenses	11,731,265	12,187,345	11,127,803	9,679,355	7,123,777		ب- المصروفات	
Salaries And Wages e.t.c	8,354,981	8,060,175	5,542,111	4,630,688	3,136,124		رواتب وأجور ومافي حكمها	
General And Management Expenses	3,115,516	3,929,200	5,096,011	4,631,789	3,631,224		مصروفات إداريه عمومية	
Indirect Taxes	0	0	338,260	304,319	246,472		ضرائب غير مباشرة	
Fixed principle Destruction	260,768	197,970	151,421	112,559	109,957		أهلاك أصول ثابتة	
Surplus Activity (A - B)	14,765,441	13,014,672	13,926,980	11,286,084	10,875,078		فائض النشاط (أ- ب)	
Purchasing Principle Assets	338,592	770,349	1,071,536	569,465	-111,823		مشتريات أصول ثابتة	
Lands	0	0	0	0	0		أراضي	
Building	36,348	439,901	813,597	347,718	-80,744		مباني	
Machines and Equipment	200,748	146,474	139,724	49,722	18,750		آلات ومعدات	
Equipment and Furniture	70,416	94,094	118,215	117,067	-73,235		تجهيز وأثاث	
Transportation	31,080	89,880	0	54,958	23,406		وسائل نقل	

Source: National Bank Of Yemen (Aden Branch)

المصدر: البنك الأهلي اليمني (فرع / عدن)

*The Outer Profits Will Be Calcula In The Local Currency

* تحسب الفوائد الخارجيه بالعملة المحلية

ملخص الحسابات الختامية وحسابات الأرباح والخسائر للبنك التجاري للأعوام ٢٠١٧ - ٢٠٢١ م (القيمة بالآلاف الريال)
SUMMARY OF CLOSING STATEMENT AND PROFIT AND LOSSES STATEMENT OF COMMERCIAL BANK
FOR THE YEARS 2017-2021 (VALUE IN THOUSAND RIAL)

TABLE NO. 17

جدول رقم ١٧

Items	Years						*2017	الأعوام	البيود
	2021	2020	2019	2018	2017	2016			
A- Revenue	1,385,917	-1,821,549	-1,906,171	1,987,666	2,128,166			أ- الإيرادات	
Interest Received	989,960	2,482,975	2,074,401	2,049,957	612,856			فوائد مقبوضة	
Local	989,960	2,482,975	2,074,401	2,049,957	612,856			محلية	
External	0	0	0	0	0			خارجية	
Interest Paid	0	4,499,807	4,056,285	1,799,147	-128,658			فوائد مدفوعة	
Local	0	4,499,807	4,056,285	1,799,147	-128,658			محلية	
External	0	0	0	0	0			خارجية	
Commissions	53,425	38,055	63,525	1,548,484	1,547,072			عمولات	
Profit Of Foreign Exchange Dealings	188,236	154,649	7,886	180,756	71,254			أرباح القطع الاجنبية	
Other Revenues	154,296	2,579	4,302	7,616	25,642			رسوم أخرى	
B- Expenses	1,640,252	162,080	149070	144,003	1,791,611			ب- المصروفات	
Salaries And Wages e.t.c	68,325	36,238	30,223	32,585	77,555			رواتب وأجور ومقفي حكمها	
General And Management Expenses	1,558,447	111,570	113,281	100,734	1,696,569			مصروفات إداريه عموميه	
Indirect Taxes	0	0	0	0	0			ضرائب غير مباشرة	
Fixed principle Destruction	13,480	14,272	5,566	10,684	17,487			اهلاك أصول ثابتة	
Surplus Activity (A - B)	-254,335	-1,983,629	-2,055,241	1,843,663	336,555			فائض النشاط (أ- ب)	
Purchasing Principle Assets	360,592	174,191	169,933	167,432	263,785			مشتريات أصول ثابتة	
Lands	0	0	0	0	0			أراضي	
Building	0	0	0	0	29,096			مباني	
Machines and Equipment	91,078	57,035	56,147	57,423	28,451			الآت ومعدات	
Equipment and Furniture	265,506	110,999	107,629	103,852	199,150			تجهيز وأثاث	
Transportation	4,008	6,157	6,157	6,157	7,088			وسائل نقل	

Source: Commercial Bank (Aden Branch)

المصدر : البنك التجاري (فرع / عدن)

ملخص الحسابات الختامية وحسابات الأرباح والخسائر للبنك العربي للأعوام ٢٠١٧ - ٢٠٢١م (القيمة بالآلاف الريال)
SUMMARY OF CLOSING STATEMENT AND PROFIT AND LOSSES STATEMENT OF ALARABI BANK
FOR THE YEARS 2017-2021 (VALUE IN THOUSAND RIAL)

TABLE NO. 18

جدول رقم ١٨

Items	Years						الأعوام	البيود
	2021	2020	2019	2018	2017			
A- Revenue	2,864,572	2,344,333	1,785,877	1,205,949	920,670		أ- الإيرادات	
Interest Received	5,237,581	3,914,077	3,246,626	2,823,213	2,775,406		فوائد مقبوضة	
Local	5,237,581	3,914,077	3,246,626	2,823,213	2,775,406		محلية	
*External	0	0	0	0	0		*خارجية	
Interest Paid	2,656,795	2,435,166	2,268,365	2,314,654	2,435,577		فوائد مدفوعة	
Local	0	0	0	0	0		محلية	
*External	0	0	0	0	0		*خارجية	
Commissions	16,585	28,395	29,700	24,758	55,627		عمولات	
Profit Of Foreign Exchange Dealings	259,768	835,784	776,560	670,154	521,339		أرباح القطع الأجنبية	
Other Revenues	7,433	1,243	1,356	2,478	3,875		رسوم أخرى	
B- Expenses	1,278,170	1,139,024	869,991	681,893	597,017		ب- المصروفات	
Salaries And Wages e.t.c	117,250	126,769	120,078	122,594	114,462		رواتب وأجور ومقفي حكمها	
General And Management Expenses	744,136	692,502	518,049	429,221	398,908		مصروفات إداريه عوممية	
Indirect Taxes	413,340	317,427	229,565	127,754	78,900		ضرائب غير مباشرة	
Fixed principle Destruction	3,444	2,326	2,299	2,324	4,747		أهلاك أصول ثابتة	
Surplus Activity (A - B)	1,586,402	1,205,309	915,886	524,056	323,653		فائض النشاط (أ- ب)	
Purchasing Principle Assets	106,846	96,127	93,986	89,552	93,673		مشتريات أصول ثابتة	
Lands	0	0	0	0	0		أراضي	
Building	0	0	0	0	0		مباني	
Machines and Equipment	87,080	75,938	73,797	69,363	73,484		آلات ومعدات	
Equipment and Furniture	17,370	17,793	17,793	17,793	17,793		تجهيز وأثاث	
Transportation	2,396	2,396	2,396	2,396	2,396		وسائل نقل	

Source: Alarabi Bank (Aden/ Branch)

*The Outer Profits Will Be Caicula In The Local Currency

المصدر : البنك العربي فرع / عدن)
* تحسب الفوائد الخارجية بالعملة المحلية

ملخص الحسابات الختامية وحسابات الأرباح والخسائر لبنك التسليف التعاوني الزراعي للأعوام ٢٠١٧ - ٢٠٢١ م (القيمة بالآلف الريال)
SUMMARY OF CLOSING STATEMENT AND PROFIT AND LOSSES STATEMENT OF AGRICULTURE COOPERATIVE BANK
FOR THE YEARS 2017-2021 (VALUE IN THOUSAND RIAL)

TABLE NO. 19

جدول رقم ١٩

Items	Years		2019	***2018	**2017	الأعوام	البيود
	2021****	2020****					
A- Revenue	5,601,230	5,483,664	1,465,419	0	284,494,294		
Interest Received	3,110,274	3,414,676	712,224	0	660,962,853		فوائد مقبوضة
Local	3,109,362	3,135,744	514,993	0	660,962,853		محلية
*External	912	278,932	197,231	0	0		*خارجية
Interest Paid	0	16,573	27,007	0	426,638,344		فوائد مدفوعة
Local	0	11,967	0	0	426,638,344		محلية
*External	0	4,606	27,007	0	0		*خارجية
Commissions	915,194	2,426,600	845,901	0	7,517		عمولات
Profit Of Foreign Exchange Dealings	1,505,754	-364,227	-72,130	0	-2,349		أرباح القطع الاجنبية
Other Revenues	70,008	23,188	6,431	0	50,164,617		رسوم أخرى
B- Expenses	4,876,573	2,991,732	1,091,059	0	255,659,651		ب- المصروفات
Salaries And Wages e.t.c	1,846,246	702,543	189,489	0	137,886,173		رواتب وأجور ومافى حكمها
General And Management Expenses	2,962,919	2,212,902	879,209	0	117,758,189		مصروفات إداريه عمومية
Indirect Taxes	0	0	0	0	70		ضرائب غير مباشرة
Fixed principle Destruction	67,408	76,287	22,361	0	15,219		أهلاك أصول ثابتة
Surplus Activity (A - B)	724,657	2,491,932	374,360	0	28,834,643		فائض النشاط (أ- ب)
Purchasing Principle Assets	18,971,798	717,089	162,988	0	153		مشتريات أصول ثابتة
Lands	3,237,650	0	0	0	0		أراضي
Building	12,988,084	0	0	0	0		مباني
Machines and Equipment	1,872,855	567,447	95,040	0	153		الآات ومعدات
Equipment and Furniture	418,580	87,512	5,818	0	0		تجهيز وأثاث
Transportation	454,629	62,130	62,130	0	0		وسائل نقل

Source: Agrichcn And Cooperatie (Aden/ Branch)

*The Outer Profits Will Be Calcula In The Local Currency

** AL-Shalkh Otman Data Of 2017 Only

***2018 Data Isn't Available Due ToTransferring To The Centre

****The Data be longs to Aden , AL Makha and Ma'reb, branches only

المصدر : بنك التسليف الزراعي (فرع / عدن)

* تحسب القوائد الخارجيه بالعملة المحلية .

** عام ٢٠١٧ م لم تتوفر بيانات فرع الشبخ عثمان

*** لم تتوفر البيانات لعام ٢٠١٨ م نظرا لتحويلها الى المركز

****البيانات تخص فروع عدن + مارب + المخالف فقط ٢٠٢٠ م / ٢٠٢١ م

ملخص الحسابات الختامية وحسابات الأرباح والخسائر لنتيكة سبأ الإسلامي للأعوام ٢٠١٧ - ٢٠٢١ (القيمة بالآلاف الريال)
SUMMARY OF CLOSING STATEMENT AND PROFIT AND LOSSES STATEMENT OF SABA ISLAMIC BANK
FOR THE YEARS 2017-2021 (VALUE IN THOUSAND RIAL)

TABLE NO.20

آول رقم ٢٠

Items	Years					الأعوام	البينود
	2021	2020	2019	2018	2017		
A- Revenue	566,413	1,194,315	916,288	818,425	512,065		أ- الإيرادات
Interest Received	192,077	523,999	156,687	128,955	239,889		إيرادات استثمارية
Local	53,544	136,925	117,057	21,115	38,948		اعتمادات
*External	60,766	93,206	51,466	55,319	29,027		ضمانات
Interest Paid	11,652	24,734	15,739	1,893	2,815		حوالات داخلية
Local	14,771	11,481	2,780	1,770	5,360		حوالات خارجية
*External	3,469	5,579	5,754	4,159	4,784		خدمة عملاء
Commissions	224,123	397,654	563,960	602,190	189,875		العملات
Profit Of Foreign Exchange Dealings	6,011	737	2,845	3,024	1,367		أخرى
B- Expenses	388,270	378,829	311,801	281,574	265,536		به المصروفات
Salaries And Wages e.t.c	242,594	226,343	180,653	162,826	152,781		رواتب وأجور ومقفي حكمها
General And Management Expenses	119,892	125,941	105,535	104,649	91,613		مصروفات إدارية عمومية
Indirect Taxes	0	0	0	0	4,374		ضرائب غير مباشرة
Fixed principle Destruction	25,784	26,545	25,613	14,099	16,768		أهلاك أصول ثابتة
Surplus Activity (A - B)	178,143	815,486	604,487	536,851	246,529		فائض النشاط (أ- ب)
Purchasing Principle Assets	287,007	285,688	1,558,376	277,791	549,642		مشتريات أصول ثابتة
Lands	0	0	0	0	0		أراضي
Building	150,641	151,919	148,632	14,994	14,994		مباني
Machines and Equipment	49,392	48,160	292,248	49,434	92,500		آلات ومعدات
Equipment and Furniture	16,918	17,346	1,048,185	16,978	326,524		تجهيز وأثاث
Transportation	6,447	6,447	6,447	6,453	6,453		وسائل نقل
Other Assets (Safe's door,Computers,Library)	63,609	61,816	62,864	189,932	109,171		أصول أخرى (باب الخزينة+أجهزة كمبيوتر+المكتبة)

Source: Saba Islamic Bank (Aden/ Branch)

المصدر : بنكة سبأ الإسلامي (أرض / عدن)

ملخص الحسابات الختامية وحسابات الأرباح والخسائر للبنك اليمن والتجارة والاستثمار بالآلاف الريال)
SUMMARY OF CLOSING STATEMENT AND PROFIT AND LOSSES STATEMENT OF YEMEN & QUWAIT BANK
FOR TRADE AND INVESTMENT FOR THE YEARS 2017-2021 (VALUE IN THOUSAND RIAL)

TABLE NO. 21

جدول رقم ٢١

Items	Years						الأعوام	البيود
	2021	2020	2019	2018	2017	2016		
A- Revenue	2,118,941	1,331,936	835,232	905,389	260,816		أ- الإيرادات	
Interest Received	1,549,594	605,373	574,481	724,164	164,065		فوائد مقبوضة	
Local	1,549,594	605,373	574,481	724,164	164,065		محلية	
*External	0	0	0	0	0		*خارجية	
Interest Paid	0	0	0	0	0		فوائد مدفوعة	
Local	0	0	0	0	0		محلية	
*External	0	0	0	0	0		*خارجية	
Commissions	69,514	147,155	208,246	41,103	96,751		عمولات	
Profit Of Foreign Exchange Dealings	492,760	547,757	52,433	139,986	0		أرباح القطع الاجنبية	
Other Revenues	7,073	31,651	72	136	0		رسوم أخرى	
B- Expenses	915621	614188	749157	822054	163305		ب- المصروفات	
Salaries And Wages e.t.c	162,152	99,239	108,516	91,542	29,725		رواتب وأجور ومافى حكمها	
General And Management Expenses	723,529	496,210	628,504	719,387	126,956		مصروفات إداريه عموميه	
Indirect Taxes	2,507	0	0	0	0		ضرائب غير مباشرة	
Fixed principle Destruction	27,433	18,739	12,137	11,125	6,624		أهلاك أصول ثابتة	
Surplus Activity (A - B)	1203320	717748	86075	83335	97511		فائض النشاط (أ- ب)	
Purchasing Principle Assets	331119	244385	196404	237997	56504		مشتريات أصول ثابتة	
Lands	4,207	27,430	4,207	4,207	0		أراضي	
Building	60,463	37,440	37,440	37,440	0		مباني	
Machines and Equipment	163,756	66,210	61,001	102,837	18,087		الآت ومعدات	
Equipment and Furniture	74,666	71,951	67,202	61,260	7,328		تجهيز وأثاث	
Transportation	14,800	14,800	26,554	5,699	4,968		وسائل نقل	
Computers	13,227	0	0	0	4,595		أجهزة كمبيوتر وملحقاتها	
Dicorates	0	26,554	0	26,554	21,526		ديكورات	

Source: Yemen & Quwit Bank (Aden Branch)

المصدر : بنك اليمن والكويت للتجارة والاستثمار (فرع عدن)

*The Outer Profits Will Be Calcula In The Local Currency

* تحسب الأرباح الخارجيه بالعملة المحلية

Seera Data Of 2017 Only

٢٠١٧ م بيانات صيرة فقط

توزيع العاملين في المصارف وفرعها حسب الحالة التعليمية والجنسية لعام ٢٠٢١ م
DISTRIBUTION OF WORKERS IN BANKS AND BRANCHES BY EDUCATION
STATUS AND NATIONALITY FOR THE YEAR 2021

المجموع	دكتورة		ماجستير		شهادة جامعية		معهد فني		ثانوية عامة		إعدادية		ابتدائية		يقراً ويكتب		أمية		الجنسية	الحالة التعليمية		
	Total	PH.D	M.S.C	Post Graduate	Technical Institute	General Secondary	Preparatory	Primary	Reading & writing	Illiterate	Nationality	Education Status										
	إناث	ذكور	إناث	ذكور	إناث	ذكور	إناث	ذكور	إناث	ذكور	إناث	ذكور	إناث	ذكور	إناث	ذكور	إناث	ذكور				
295	148	147	0	3	3	8	139	253	38	55	88	180	8	24	6	22	13	24	0	0	Yemeni	البنك الأهلي اليمني
0	0	0	0	0	0	0	0	0	0	0	0	0	0	0	0	0	0	0	0	0	Non-Yemeni	
4	13	13	0	0	0	0	4	6	0	0	0	7	0	0	0	0	0	0	0	0	Yemeni	البنك العربي
0	0	0	0	0	0	0	0	0	0	0	0	0	0	0	0	0	0	0	0	0	Non-Yemeni	
8	14	14	0	0	0	0	4	13	2	0	1	1	1	0	0	0	0	0	0	0	Yemeni	البنك التجاري
0	0	0	0	0	0	0	0	0	0	0	0	0	0	0	0	0	0	0	0	0	Non-Yemeni	
3	52	52	0	1	0	3	34	0	4	0	8	0	2	0	0	0	0	0	0	0	Yemeni	بنك سبأ الإسلامي
0	0	0	0	0	0	0	0	0	0	0	0	0	0	0	0	0	0	0	0	0	Non-Yemeni	
75	169	169	1	0	0	7	57	96	9	13	7	40	1	6	0	1	0	6	0	0	Yemeni	بنك التسليف التعاوني الزراعي
0	0	0	0	0	0	0	0	0	0	0	0	0	0	0	0	0	0	0	0	0	Non-Yemeni	
18	54	54	0	0	0	0	8	13	1	4	2	12	0	5	0	1	7	19	0	0	Yemeni	بنك اليمن والتويت
0	0	0	0	0	0	0	0	0	0	0	0	0	0	0	0	0	0	0	0	0	Non-Yemeni	
403	871	871	1	4	3	18	215	415	50	76	98	248	10	37	6	24	20	49	0	0	Yemeni	الإجمالي
0	0	0	0	0	0	0	0	0	0	0	0	0	0	0	0	0	0	0	0	0	Non-Yemeni	

Source: Banks Aden Branch

المصدر: البنوك فرع عدن

TABLE NO. 23

جدول رقم ٢٣

إجمالي البنوك وفروعها وإجمالي الصراف الآلي للأعوام ٢٠١٧-٢٠٢١ م
**TOTAL OF BANKS AND THEIR BRANCHES AND THEIR AUTOMATIC TRANSFER
MACHINES (A.T.M) FOR THE YEARS 2017 - 2021**

Banks	2021		2020		2019		2018		2017		الأعوام
	إجمالي الصراف الآلي	عدد الفروع	إجمالي الصراف الآلي	عدد الفروع	إجمالي الصراف الآلي	عدد الفروع	إجمالي الصراف الآلي	عدد الفروع	إجمالي الصراف الآلي	عدد الفروع	
National Bank Of Yemen	...	8	...	8	...	8	...	8	...	8	البنك الأهلي اليمني
Commercial Bank	4	2	6	2	6	2	6	2	5	2	البنك التجاري
Alarabi Bank	1	1	1	1	1	1	1	1	1	1	البنك العربي
Agriculture & Cooperative Bank	...	6	...	5	...	5	...	3	5	3	بنك التسليف التعاوني الزراعي
Saba Islamic Bank	5	2	6	2	6	2	6	2	6	2	بنك سبأ الإسلامي
Yemen And Kuwait Bank	5	2	4	2	4	2	3	2	4	2	بنك اليمن والكويت
Total	15	21	17	20	17	20	16	18	21	18	الإجمالي

Source: Banks Aden Branch
(…) No Available Data From The Source

المصدر : البنوك فرع عدن
(…) لم تتوفر بيانات من المصدر

TABLE NO. 24

متوسط سعر البيع و الشراء للدولار مقابل الريال اليمني لعام ٢٠٢١ م
AVERAGE EXCHANGE RATE FOR SELLING AND BUYING U.S DOLLAR AGAINST YEMENI RIAL FOR THE YEAR 2021

جدول رقم ٢٤

Weeks	المتوسط الشهري		المتبقي من الشهر		الاسبوع الرابع		الاسبوع الثالث		الاسبوع الثاني		الاسبوع الاول		الاسابيع
	Monthly Average	المتوسط الشهري	Remainder Days	المتبقي من الشهر	4th week	الاسبوع الرابع	3rd week	الاسبوع الثالث	2nd week	الاسبوع الثاني	1st week	الاسبوع الاول	
Months	بيع	شراء	بيع	شراء	بيع	شراء	بيع	شراء	بيع	شراء	بيع	شراء	الاشهر
January	787.87	770.50	830.25	809.38	803.36	788.18	785.86	772.38	783.88	760.76	736.00	721.78	يناير
February	865.46	839.85	0	0	878.59	859.29	868.55	842.12	860.83	833.00	853.88	825.00	*فبراير
March	892.67	866.81	912.86	882.07	896.28	872.79	886.10	864.18	889.38	859.50	878.75	855.50	مارس
April	875.61	858.99	910.42	890.64	855.11	838.16	866.36	845.66	865.18	850.50	880.97	870.00	ابريل
May	915.26	902.22	928.84	910.24	918.34	905.56	919.38	908.50	913.36	900.03	896.40	886.76	مايو
June	936.85	928.77	950.15	942.12	948.94	940.65	938.45	930.38	928.29	920.21	918.40	910.47	يونيو
July	987.63	976.86	1001.14	992.21	998.21	985.28	988.35	980.45	982.25	975.90	968.20	950.47	يوليو
August	1022.88	1014.50	1034.28	1025.78	1028.11	1020.30	1025.35	1015.76	1018.06	1010.20	1008.60	1000.46	أغسطس
September	1109.53	1078.48	1150.26	1100.76	1180.45	1140.30	1083.18	1060.75	1074.55	1050.49	1059.20	1040.11	سبتمبر
October	1271.79	1255.93	1322.10	1311.26	1309.81	1294.11	1291.49	1267.09	1240.03	1220.97	1195.50	1186.41	أكتوبر
November	1507.54	1486.55	1566.50	1547.50	1559.19	1527.04	1512.19	1489.40	1470.61	1457.14	1429.20	1411.67	نوفمبر
December	1271.71	1255.14	1060.33	1033.17	1196.75	1175.39	1356.29	1335.96	1383.57	1375.04	1361.60	1356.16	ديسمبر
Annual Average	1037.07	1019.55	1060.65	1040.47	1047.76	1028.92	1043.46	1026.05	1034.17	1017.80	1015.56	1001.23	المتوسط السنوي

* February 28 Day

Source: Exchange Places For Important Markets Of Districts Aden Government

* فبراير ٢٨ يوم
المصدر : محلات الصرافة لأهم أسواق مديريات محافظة عدن

متوسطات أسعار البيع والشراء للدولار مقابل الريال اليمني للأعوام ٢٠١٧-٢٠٢١ م
 AVERAGE EXCHANGE RATES FOR SELLING AND BUYING U.S DOLLAR AGAINST YEMENI RIAL
 FOR THE YEARS 2017-2021

TABLE NO. 25

جدول رقم ٢٥

Years	2021		2020		2019		2018		2017		الأعوام
	بيع	شراء	بيع	شراء	بيع	شراء	بيع	شراء	بيع	شراء	
Months	Selling	Buying	Selling	Buying	Selling	Buying	Selling	Buying	Selling	Buying	الأشهر
January	787.87	770.50	646.44	637.40	540.41	534.35	479.28	462.25	325.67	320.93	يناير
February	865.46	839.85	659.39	684.85	580.30	567.51	482.00	469.32	341.13	323.69	فبراير
March	892.67	866.81	657.17	647.62	573.04	562.53	489.27	484.28	356.52	350.57	مارس
April	875.61	858.99	670.57	663.42	515.28	506.75	490.64	484.55	364.07	358.70	أبريل
May	915.26	902.22	699.29	689.90	545.20	536.67	496.34	488.78	366.72	362.49	مايو
June	936.85	928.77	738.29	729.89	574.85	565.23	523.04	510.22	359.49	352.22	يونيو
July	987.63	976.86	761.19	752.76	584.65	575.89	568.25	546.22	372.06	368.55	يوليو
August	1,022.88	1014.50	779.09	761.45	600.23	593.02	644.72	618.43	376.53	372.06	أغسطس
September	1,109.53	1078.48	816.09	796.51	608.37	601.77	625.09	613.26	380.69	377.96	سبتمبر
October	1,271.79	1255.93	804.56	795.30	596.29	586.67	622.49	610.86	399.98	394.83	أكتوبر
November	1,507.54	1486.55	825.36	811.15	578.21	571.45	551.05	536.48	442.42	435.30	نوفمبر
December	1,271.71	1255.14	793.06	782.26	631.40	624.73	503.47	481.09	451.46	447.43	ديسمبر
Annual average	1037.07	1019.55	737.54	726.37	577.35	568.88	539.64	525.48	378.06	372.06	المتوسط السنوي

Source: Exchange Places For Important Markets Of Districts Aden Government

المصدر : محلات الصرافة لأهم أسواق مديريات محافظة عدن

التّعليم

EDUCATION



Table	رقم الجدول	عنوان الجدول
Main education indicators for the years 2017-2021	Table No.	أهم مؤشرات التعليم للأعوام 2017م-2021
Number of kindergartens, (government + private), classes, children enrolled, & teachers by sex & districts for schooling years 2017-2021	1	عدد رياض الأطفال (الحكومية + الخاصة) والشعب وعدد الأطفال المتلتحقين والمربين حسب النوع والمديريات للأعوام الدراسية 2017-2021م
Number of schools, classrooms in primary education of (government+ private) enrolled students and teachers by sex and districts for schooling years 2017-2021	2	عدد المدارس و الشعب في مرحلة التعليم الأساسي (الحكومي + الخاص) وعدد الطلاب المتلتحقين و المدرسين حسب النوع و المديريات للأعوام الدراسية 2017-2021م
Number of schools, class rooms in secondary of (government+ private) enrolled students and teachers by sex and districts for schooling years 2017-2021	3	عدد المدارس والشعب في المرحلة الثانوية (الحكومي + الخاص) وعدد الطلاب المتلتحقين و المدرسين حسب النوع والمديريات للأعوام الدراسية 2017 - 2021م
Number of vocational training institutes (diploma-secondary-technical), students and teachers by sex for schooling years 2017-2021	4	عدد معاهد التدريب المهنية (دبلوم - ثانوية - تقنية) و الطلاب المتلتحقين و المدرسين حسب النوع للأعوام الدراسية 2017 - 2021م
Number of health institutes enroud students and teachers (Yemeni / non Yemeni) by sex for schooling years 2017-2021	5	عدد المعاهد الصحية و الطلاب المتلتحقين والمدرسين (يمني / غير يمني) حسب النوع للأعوام الدراسية 2017 - 2021 م
Number of enrolled students in community college and teachers (Yemeni / non Yemeni) by sex for the academic years 2017-2021	6	عدد الطلاب المتلتحقين بكلية المجتمع والمدرسين (يمني / غير يمني) حسب النوع للأعوام الجامعية 2017 - 2021م
Number of students enrolled in community college by specialization and sex for the academic years 2017-2021	7	عدد الطلاب المتلتحقين بكلية المجتمع حسب التخصص والنوع للأعوام الجامعية 2017-2021 م
Number of faculties and registered students in government and private universities by sex and nationality for the academic years 2017-2021	8	عدد الكليات والطلاب المقيدون في الجامعات الحكومية والخاصة حسب النوع والجنسية للأعوام الجامعية 2017 - 2021م
Number of registered students and teaching staff in Aden university by faculty sex and nationality for the academic years 2017-2021	9	عدد الطلاب المقيدون وأعضاء هيئة التدريس في جامعة عدن حسب الكلية والنوع والجنسية للأعوام الجامعية 2017 - 2021م
Number of students graduated from Aden university by faculty, sex and nationality for the academic years 2017-2021	10	عدد الطلاب المتخرجين من جامعة عدن حسب الكلية و النوع و الجنسية للأعوام الجامعية 2017 - 2021م
Number Of Enrollment Students In Aden University Diploma Course By Gender , Nationality And Faculty For The Academic Years 2017- 2021	11	عدد الطلاب المقيدون في جامعة عدن مساق دبلوم حسب الكلية والنوع والجنسية للأعوام الجامعية 2017 - 2021م
Number Of Enrollment Students In Aden University Diploma Course By Gender , Nationality And Faculty For The Academic Years 2017- 2021	12	عدد الطلاب المتخرجين في جامعة عدن مساق دبلوم حسب الكلية والنوع والجنسية للأعوام الجامعية 2017 - 2021م
Number of classrooms of literacy education teachers and students in basic and follow- up levels by sex in districts for schooling years 2017-2021	13	عدد فصول محو الأمية وعدد المدرسين والدارسين في مرحلتي الأساس والمتابعة حسب النوع في المديريات للأعوام الدراسية 2017 - 2021 م

اهم مؤشرات التعليم للاعوام 2021م
Main Education Indicators For Years 2017- 2021

Item	Years		الاعوام					البيان
	2021 / 2022	2020 / 2021	2019 / 2020	2018 / 2019	2017 / 2018			
Number Of Kindergartens (Government)	15	15	15	15	14		عدد رياض الاطفال (الحكومي)	
Number Of children	113	113	105	108	29		عدد الشعب	
Nubmer Of Childern	Males	2,787	2,588	2,655	2,690	2,521	عدد الاطفال	
	Females	2,486	2,254	2,503	2,343	2,206		
	Total	5,273	4,842	5,158	5,033	4,727		
Number Of Teachers	Males	0	0	0	0	0	عدد المربين	
	Females	158	157	170	187	229		
	Total	158	157	170	187	229		
Nubmer Of Childern (Private)	99	92	115	0	0		عدد رياض الاطفال (الخاص)	
Number Of Classes	205	187	179	0	0		عدد الشعب	
Nubmer Of Childern	Males	2,252	1,966	1,949	0	0	عدد الاطفال	
	Females	1,830	1,756	1,602	0	0		
	Total	4,082	3,722	3,551	0	0		
Number Of Teachers	Males	0	0	0	0	0	عدد المربين	
	Females	314	278	237	0	0		
	Total	314	278	237	0	0		
Secondary/ Education (Government)								
Number Of Schools	Males	107	108	107	105	103	عدد المدارس	
	Females	61,055	62,577	65,575	61,007	59,928		
	Total	61,804	62,903	66,296	60,892	58,368		
Number Of Students	Males	122,859	125,480	131,871	121,899	118,296	عدد الطلاب	
	Females	49.7	49.9	49.7	50.0	50.7		
	Total	50.3	50.1	50.3	50.0	49.3		
Percentage Of Females To Total Students	2,062	2,353	2,111	2,034	1,961		نسبة الطلاب الإناث إلى إجمالي الطلاب	
Number Of Classes	59.6	53.3	62.5	59.9	60.3		عدد الشعب	
Average Of Students Per Class	4,527	4,257	4,495	4,556	4,933		متوسط عدد الطلاب في الصف	
Number Of Teachers At Basic Stage	27.1	29.5	29.3	26.8	24.0		متوسط عدد الطلاب لكل مدرس	
Average Number Of Students Per Teacher	Basic Education (Private)							
Number Of Schools	147	149	119	115	0		عدد المدارس	
Number Of Students	Males	31,815	31,818	25,387	23,478	0	عدد الطلاب	
	Females	22,282	22,439	17,542	15,019	0		
	Total	54,097	54,257	42,929	38,497	0		
Percentage Of Males To Total Students	58.8	58.6	59.1	61.0	0		نسبة الطلاب الذكور إلى إجمالي الطلاب	
Percentage Of Females To Total Students	41.2	41.4	40.9	39.0	0		نسبة الطلاب الإناث إلى إجمالي الطلاب	

Main Education Indicators (Cont)

تابع أهم مؤشرات التعليم

Item	Years						الأعوام	البيان
	2021 / 2022	2020 / 2021	2019 / 2020	2018 / 2019	2017 / 2018			
Number Of Classes	2,332	2,381	1,939	1,939	0		عدد الشعب	
Average Of Students Per Class	23.2	22.80	22.01	20.0	0		متوسط عدد الطلاب في الشعبة	
Number Of Teachers At Basic Stage	4,831	4,973	4,023	0	0		عدد المدرسين في التعليم الأساسي	
Average Of Students to teachers	11.2	10.9	10.8	0	0		متوسط عدد الطلاب إلى المدرسين	
Secondary Education (Government)								
Number of schools	39	38	38	38	32		عدد المدارس	
	Males	15,206	14,035	13,671	13,811	14,802	ذكور	
	Females	14,712	14,082	13,823	11,112	12,134	إناث	
Number Of Students	Total	29,918	28,117	27,494	24,923	26,936	إجمالي	
	Percentage Of Males To Total Students	50.8	49.9	49.7	55.4	55.0	نسبة الطلاب الذكور إلى إجمالي الطلاب	
Percentage Of Females To Total Students	49.2	50.1	50.3	44.6	45.0	نسبة الطلاب الإناث إلى إجمالي الطلاب		
Number Of Classes	467	556	440	454	450		عدد الشعب	
Average Of Students Per Class	64.1	50.6	62.5	54.9	59.9		متوسط عدد الطلاب في الشعبة	
Number Of Teachers At The Secondary Stage	1,567	1,107	1,160	1,845	1,581		عدد المدرسين في التعليم الثانوي	
Average Number Of Students Per Teacher	19.1	25.4	23.7	13.5	17.0		متوسط عدد الطلاب لكل مدرس	
Secondary Level Private								
Number Of Schools	144	146	115	115	0		عدد المدارس	
	Males	4,365	3,998	2,237	2,073	0	ذكور	
	Females	3,350	2,998	1,984	1,652	0	إناث	
Number Of Students	Total	7,715	6,996	4,221	3,725	0	إجمالي	
	Percentage Of Males To Total Students	56.6	57.1	53.0	55.7	0	نسبة الطلاب الذكور إلى إجمالي الطلاب	
Percentage Of Females To Total Students	43.4	42.9	47.0	44.3	0	نسبة الطلاب الإناث إلى إجمالي الطلاب		
Number Of Classes	2,332	2,381	1,939	1,939	0		عدد الشعب	
Average Of Students Per Class	3.3	2.9	2.2	1.9	0		متوسط عدد الطلاب في الشعبة	
Number Of Teachers At The Secondary Stage	0	0	0	0	0		عدد المدرسين في التعليم الثانوي	
Average Number Of Students Per Teacher	0	0	0	0	0		متوسط عدد الطلاب لكل مدرس	

البيانات

تتبع أهم مؤشرات التعليم

Item	2021 / 2022	2020 / 2021	2019/ 2020	2018 / 2019	2017/ 2018	الأعوام
عدد رياض الأطفال (الحكومي + الخاص)	114	107	130	15	14	
عدد رياض الأطفال (الحكومي + الخاص)	114	107	130	15	14	
عدد الشعب	318	300	284	108	29	
نولمبر Of Children						
Males	5,039	4,554	4,604	2,690	2,521	ذكور
Females	4,316	4,010	4,105	2,343	2,206	إناث
Total	9,355	8,564	8,709	5,033	4,727	إجمالي
عدد المربين	0	0	0	0	0	ذكور
Females	472	435	407	187	229	إناث
Total	472	435	407	187	229	إجمالي
التعليم الأساسي (الحكومي + الخاص)						
عدد المدارس	254	257	226	220	103	
عدد المدارس	254	257	226	220	103	
عدد الطلاب	92,870	94,395	90,962	84,485	59,928	ذكور
Females	84,086	85,342	83,838	75,911	58,368	إناث
Total	176,956	179,737	174,800	160,396	118,296	إجمالي
نسبة الطلاب الذكور إلى إجمالي الطلاب	52.5	52.5	52.0	52.7	50.7	
نسبة الطلاب الإناث إلى إجمالي الطلاب	47.5	47.5	48.0	47.3	49.3	
عدد الشعبي	4,394	4,734	4,050	3,973	1,961	
متوسط عدد الطلاب في الشعبية	40.3	38.0	43.2	40.4	60.3	
عدد المدرسين في التعليم الأساسي	9,358	9,230	8,518	0	4,933	
متوسط عدد الطلاب لكل مدرس	18.9	19.5	20.5	0	24.0	
التعليم الثانوي (الحكومي + الخاص)						
عدد المدارس	183	184	153	153	32	
عدد المدارس	183	184	153	153	32	
عدد الطلاب	19,571	18,033	15,908	15,884	14,802	ذكور
Females	18,065	17,080	15,807	2,764	12,132	إناث
Total	37,636	35,113	31,715	18,648	26,936	إجمالي
نسبة الطلاب الذكور إلى إجمالي الطلاب	52.0	51.4	50.2	85.2	55.0	
نسبة الطلاب الإناث إلى إجمالي الطلاب	48.0	48.6	49.8	14.8	45.0	
عدد الشعبي	778	840	632	646	450	
متوسط عدد الطلاب في الشعبية	48.4	41.8	50.2	28.9	59.9	
عدد المدرسين في التعليم الأساسي	1,567	1,107	1,160	1,845	1,581	
متوسط عدد الطلاب لكل مدرس	24.0	31.7	27.3	10.1	17.0	

Main Education Indicators (Cont)

تابع أهم مؤشرات التعليم

Item	Years						الأعوام
	2021 / 2022	2020 / 2021	2019/ 2020	2018/ 2019	2017/ 2018	البيانات	
Vocational & Technical Education							
عدد الطلاب المتحققين بالمعاهد التقنية بعد الثانوية (نظام سنتين)							
Number Of Enrolled Student Offer Secondary (Two Years)							
Maritime Technical Institute / Khormakser	...	16	43	57	70		المعهد التقني البحري / خورمكسر
Commercial Technical Institute / Khormakser	...	34	49	69	61		المعهد التقني التجاري / خورمكسر
Vocational Training Institute / Khormakser	...	39	43	57	70		معهد التدريب المهني / خورمكسر
D. Amin Nasher High Institute For Health Sciences/ Khormakser	613	929	864	764	1,572		معهد د. أمين ناشر العالي للطب الصحية / خورمكسر
AL-Ahgat Higher institute of medical sciences / Khor makser	156	267	254	291	370		معهد الاحفاف العالي للعلوم الطبية / خورمكسر
Industrial Technical Institute / AL-Malla	...	66	115	59	102		المعهد التقني الصناعي / المعلا
Tourism Hotel Training Institute/ AL-Tawahi	...	0	0	0	0		المعهد الفندقي السياحي / التواهي
Vocational Institute / Al-Mansooraa	...	179	130	195	153		معهد التدريب المهني المنصورة
The National Institute For Technicians & Trainers / Dar -Saad	...	50	83	195	161	68	المعهد الوطني للتقنيين والمربين/ دار سعد
عدد الطلاب المتحققين بالمعاهد المهنية قبل الثانوية : (نظام ثلاث سنوات)							
NUMBER OF ENROLLED STUDENTS IN VOCATIONAL INSTITUTES (PRE-SECONDARY) (THREE YEARS)							
Khormakser Vocational Training Institute (Supplement)	...	0	0	0	0		معهد التدريب المهني خورمكسر (تكميلي)
Technical Commercial Institute (Supplement) Khormakser	...	0	0	0	0		المعهد التقني التجاري (تكميلي) / خورمكسر
Health Sciences Institute / Khormakser	...	79	102	145	69		معهد العلوم الصحية / خورمكسر
Industrial Technical Institute / AL-Malla	...	0	0	0	0		المعهد التقني والصناعي / المعلا
Vocational Training Institute (Supplement) / Al-Mansooraa	...	0	0	0	0		التدريب المهني المنصورة (تكميلي)
Community College	1,818	1,897	1,757	1,705	1,785		كلية المجتمع
الجامعة الحكومية : (جامعة عدن)							
University Government : (Aden University)							
عدد الكليات الحكومية							
Number Of Collage Government	...	21	21	23	23		تكون
Number of Registered students	Males	...	20,298	20,922	23,255	25,129	عدد الطلاب المقيدون
	Females	...	11,562	12,970	12,968	15,100	إناث
	Total	...	31,860	33,892	36,223.0	40,229.0	الإجمالي
نسبة الطلاب الذكور إلى إجمالي الطلاب							
Percentage Of males To Total Students	...	63.7	61.7	64.2	62.5		نسبة الطلاب الذكور إلى إجمالي الطلاب
نسبة الطلاب الإناث إلى إجمالي الطلاب							
Percentage Of Females To Total Students	...	36.3	38.3	35.8	37.5		نسبة الطلاب الإناث إلى إجمالي الطلاب
عدد المعلمين							
Number of teachers	Yemeni teachers	...	3,469	3,225	2,698.0	2,706.0	مدرسون يمنيون
	Not-Yemeni teachers	...	10	13	14	15	مدرسون غير يمنيون
	Total	...	3,479	3,238	2,712.0	2,721.0	الإجمالي
متوسط عدد الطلاب لكل مدرس							
Average number of students per teacher	...	9.2	10.5	13.4	14.8		متوسط عدد الطلاب لكل مدرس

Main Education Indicators (Cont)

تابع أهم مؤشرات التعليم

Number of Graduated students	Males	2,650	2,874	3,165	ذكور	عدد الطلاب الخريجين
	Females	1,935	2,284	2,216	إناث	
	Total	4,585	5,158	5,381	الإجمالي	
Number private universities	Males	3	3	3	3	3	ذكور	عدد الجامعات الخاصة
	Females	2,105	1,727	1,264	1,182	805	إناث	
	Total	1,570	1,472	1,174	1,005	662	الإجمالي	
Number of students in the private universities	Males	3,675	3,199	2,438	2,187	1,467	ذكور	عدد الطلاب بالجامعات الخاصة
	Females	57.3	54.0	51.8	54.0	54.9	إناث	
	Total	42.7	46.0	48.2	46.0	45.1	الإجمالي	
Percentage Of Males To Total Students		57.3	54.0	51.8	54.0	54.9	نسبة الطلاب الذكور إلى إجمالي الطلاب	
Percentage Of Females To Total Students		42.7	46.0	48.2	46.0	45.1	نسبة الطلاب الإناث إلى إجمالي الطلاب	

Literacy Obliteration :

محو الأمية :

Number Of Teachers	Males	3	3	2	2	3	ذكور	عدد المدرسين
	Females	308	327	301	328	287	إناث	
	Total	311	330	303	330	290	الإجمالي	
Basic Level	Males	27	34	0	27	1,127	ذكور	مرحلة الأساس
	Females	1,616	2,020	1,620	2,910	4,096	إناث	
	Total	1,643	2,054	1,620	2,937	5,223	الإجمالي	
Percentage Of Males To Total Students		1.6	1.7	0	0.9	21.6	نسبة الطلاب الذكور إلى إجمالي الطلاب	
Percentage Of Females To Total Students		98.4	98.3	100	99.1	78.4	نسبة الطلاب الإناث إلى إجمالي الطلاب	
Follow Up Level	Males	9	11	0	0	623	ذكور	مرحلة المتابعة
	Females	482	604	580	788	1,433	إناث	
	Total	491	615	580	788	2,056	الإجمالي	
Percentage Of Males To Total Students		1.8	1.8	0	0	30.3	نسبة الطلاب الذكور إلى إجمالي الطلاب	
Percentage Of Females To Total Students		98.2	98.2	100	100	69.7	نسبة الطلاب الإناث إلى إجمالي الطلاب	
Average number of students per teacher		6.9	8.1	7.3	11.3	25.1	متوسط عدد الطلاب لكل مدرس	

عدد رياض الأطفال (الحكومية + الخاصة) والنسب وعدد الأطفال المتحققين والمبرهن حسب النوع والمديرية للإعوام الدراسية 2021 - 2017
 NUMBER OF KINDERGARTENS, (GOVERNMENT + PRIVATE), CLASSES, CHILDREN ENRDLED, & TEACHERS
 BY SEX & DISTRICTS FOR SCHOOLING YEARS 2017 - 2021

TABLE NO. 1

جدول رقم 1

Item	2021 / 2022		2020 / 2021		2019 / 2020		2018 / 2019		2017 / 2018		البيان				
	حكومي + خاص	خاص	حكومي + خاص	خاص	حكومي + خاص	خاص	حكومي + خاص	خاص	حكومي + خاص	خاص					
Districts	No. Of kindergartens	6	4	2	7	5	2	8	6	2	0	2	عدد رياض الأطفال		
		NO. OF CLASSES	28	11	17	33	16	16	17	15	5	0		5	عدد الشعب
			Males	428	70	358	423	124	388	403	345	0		345	ذكور
	NO. OF CHILDREN	Females	371	68	303	425	122	412	395	360	0	360	إناث	عدد الأطفال	
		Total	799	138	661	848	246	800	798	705	0	705	إجمالي		
	Number Of Teachers	Males	0	0	0	0	0	0	0	0	0	0	0	ذكور	
		Females	40	22	18	45	29	21	38	38	38	0	38	إناث	عدد المبرهن
		Total	40	22	18	45	29	21	38	38	38	0	38	إجمالي	
	SEERA	No. Of kindergartens	12	10	2	11	9	2	16	14	2	0	2	عدد رياض الأطفال	
			NO. OF CLASSES	48	28	20	44	24	20	20	27	7	0	7	عدد الشعب
				Males	982	284	698	942	270	674	656	788	0	788	ذكور
		NO. OF CHILDREN	Females	806	264	542	719	241	488	470	585	0	585	إناث	عدد الأطفال
Total			1,788	548	1,240	1,661	511	1,162	1,126	1,373	0	1,373	إجمالي		
Number Of Teachers		Males	0	0	0	0	0	0	0	0	0	0	0	ذكور	
		Females	72	49	23	63	40	23	61	36	27	0	27	إناث	عدد المبرهن
		Total	72	49	23	63	40	23	61	36	27	0	27	إجمالي	
KHORMAKSER		No. Of kindergartens	8	6	2	8	6	2	8	6	2	0	2	عدد رياض الأطفال	
			NO. OF CLASSES	22	14	8	18	10	8	15	7	9	0	9	عدد الشعب
				Males	293	119	174	234	76	158	257	52	205	0	263
		NO. OF CHILDREN	Females	283	90	193	213	69	144	255	50	205	0	225	إناث
	Total		576	209	367	447	145	302	512	102	410	0	488	إجمالي	
	Number Of Teachers	Males	0	0	0	0	0	0	0	0	0	0	0	ذكور	
		Females	36	21	15	36	21	15	22	7	17	0	17	إناث	عدد المبرهن
		Total	36	21	15	36	21	15	22	7	17	0	17	إجمالي	
	AL-MALLA	No. Of kindergartens	9	8	1	3	2	1	4	3	1	0	1	عدد رياض الأطفال	
			NO. OF CLASSES	29	24	5	13	7	6	11	6	5	0	5	عدد الشعب
				Males	234	101	133	235	92	143	215	90	140	0	128
		NO. OF CHILDREN	Females	221	79	142	231	74	157	189	57	132	0	125	إناث
Total			455	180	275	466	166	300	404	147	257	0	253	إجمالي	
Number Of Teachers		Males	0	0	0	0	0	0	0	0	0	0	0	ذكور	
		Females	27	17	10	24	13	11	18	7	12	0	12	إناث	عدد المبرهن
		Total	27	17	10	24	13	11	18	7	12	0	12	إجمالي	
AL-TAWAHI		No. Of kindergartens	9	8	1	3	2	1	4	3	1	0	1	عدد رياض الأطفال	
			NO. OF CLASSES	29	24	5	13	7	6	11	6	5	0	5	عدد الشعب
				Males	234	101	133	235	92	143	215	90	140	0	128
		NO. OF CHILDREN	Females	221	79	142	231	74	157	189	57	132	0	125	إناث
	Total		455	180	275	466	166	300	404	147	257	0	253	إجمالي	
	Number Of Teachers	Males	0	0	0	0	0	0	0	0	0	0	0	ذكور	
		Females	27	17	10	24	13	11	18	7	12	0	12	إناث	عدد المبرهن
		Total	27	17	10	24	13	11	18	7	12	0	12	إجمالي	

Source: Educational Office / Aden

المصدر : مكتب التربية والتعليم / عدن

عدد رياض الأطفال (الحكومية + الخاصة) والشعب و عدد الأطفال المتحقين والمدرسين حسب النوع والمدرسيات للإعوام الدراسية 2017 - 2021
 NUMBER OF KINDERGARTENS, (GOVERNMENT+ PRIVATE), CLASSES, CHILDREN ENRLED, AND TEACHERS BY SEX AND DISTRICTS FOR SCHOOLING YEARS 2017 - 2021

TABLE NO.1 CONT A

جدول رقم 1 أ

Item	2021 / 2022		2020 / 2021		2019 / 2020		2018 / 2019		2017 / 2018		البيانات			
	حكومي +public	خاص private	حكومي +public	خاص private	حكومي +public	خاص private	حكومي +public	خاص private	حكومي +public	خاص private				
Districts	No. Of kindergartens	31	29	2	9	7	2	12	10	2	2	عدد رياض الأطفال		
	NO. OF CLASSES	70	53	17	34	17	17	36	20	16	3	عدد الشعب		
	NO.OF CHILDREN	Males	799	431	368	612	252	360	638	280	309	294	عدد	
		Females	654	305	349	523	211	312	616	237	297	288	إناث	
	Total	1,453	736	717	1,135	463	672	1,254	517	737	606	582	إجمالي	
	Number Of Teachers	Males	0	0	0	0	0	0	0	0	0	0	تقور	
		Females	55	27	28	55	27	28	57	21	36	37	إناث	
	Total	55	27	28	55	27	28	57	21	36	37	عدد		
	AL-SHEIKH OTHMAN	No. Of kindergartens	31	29	2	31	29	2	36	34	2	2	عدد رياض الأطفال	
		NO. OF CLASSES	67	53	14	67	54	13	56	43	14	3	عدد الشعب	
		NO.OF CHILDREN	Males	934	562	372	814	558	256	812	475	348	315	تقور
			Females	794	467	327	759	494	265	671	401	309	252	إناث
Total		1,728	1,029	699	1,573	1,052	521	1,483	876	607	657	567	إجمالي	
Number Of Teachers		Males	0	0	0	0	0	0	0	0	0	0	تقور	
		Females	95	78	17	81	65	16	86	60	21	23	إناث	
Total		95	78	17	81	65	16	86	60	21	23	عدد		
AL-MANSOORA		No. Of kindergartens	19	16	3	18	15	3	24	21	3	2	عدد رياض الأطفال	
		NO. OF CLASSES	52	27	25	48	24	24	43	22	21	3	عدد الشعب	
		NO.OF CHILDREN	Males	819	316	503	814	272	542	656	222	425	266	تقور
			Females	751	263	488	711	242	469	662	185	415	257	إناث
	Total	1,570	579	991	1,525	514	1,011	1,318	407	911	840	523	إجمالي	
	Number Of Teachers	Males	0	0	0	0	0	0	0	0	0	0	تقور	
		Females	79	40	39	76	39	37	49	21	32	24	إناث	
	Total	79	40	39	76	39	37	49	21	32	24	عدد		
	DAR-SAAD	No. Of kindergartens	24	23	1	20	19	1	22	21	1	1	عدد رياض الأطفال	
		NO. OF CLASSES	47	40	7	43	35	8	45	39	6	4	عدد الشعب	
		NO.OF CHILDREN	Males	550	369	181	480	322	158	528	394	150	122	تقور
			Females	436	294	142	429	303	126	478	338	140	114	إناث
Total		986	663	323	909	625	284	1,006	732	274	236	إجمالي		
Number Of Teachers		Males	0	0	0	0	0	0	0	0	0	0	تقور	
		Females	68	60	8	55	44	11	64	56	4	26	إناث	
Total		68	60	8	55	44	11	64	56	4	26	عدد		
AL-BRAIKA		No. Of kindergartens	24	23	1	20	19	1	22	21	1	1	عدد رياض الأطفال	
		NO. OF CLASSES	47	40	7	43	35	8	45	39	6	4	عدد الشعب	
		NO.OF CHILDREN	Males	550	369	181	480	322	158	528	394	150	122	تقور
			Females	436	294	142	429	303	126	478	338	140	114	إناث
	Total	986	663	323	909	625	284	1,006	732	274	236	إجمالي		
	Number Of Teachers	Males	0	0	0	0	0	0	0	0	0	0	تقور	
		Females	68	60	8	55	44	11	64	56	4	26	إناث	
	Total	68	60	8	55	44	11	64	56	4	26	عدد		

Source: Educational Office / Aden

المصدر: مكتب التربية والتعليم م / عدن

عدد رياض الأطفال (الحكومية + الخاصة) والشعب و عدد الأطفال المتحقين والمدرسين حسب النوع والمدىرات للإعوام الدراسية 2017 - 2021 م
 NUMBER OF KINDERGARTENS, (GOVERNMENT+ PRIVATE), CLASSES, CHILDREN ENRDLED, AND TEACHERS BY SEX AND DISTRICTS FOR
 SCHOOLING YEARS 2017 - 2021

TABLE NO.1CONT

تابع جدول رقم 1

Item	2021 / 2022		2020 / 2021		2019 / 2020		2018 / 2019		2017 / 2018		البيان				
	حكومي +خاص	خاص	حكومي +خاص	خاص	حكومي +خاص	خاص	حكومي +خاص	خاص	حكومي +خاص	خاص					
Districts											المديریات				
No. Of Kindergartens	114	99	15	107	92	15	130	115	15	15	14	0	14	عدد رياض الاطفال	
NO. OF CLASSES	318	205	113	300	187	113	284	179	105	108	108	29	0	29	عدد الشعب
NO.OF CHILDREN															عدد الاطفال
Number Of Teachers															عدد المدرسين
Grand Total															
Total	472	314	158	435	278	157	407	237	170	187	187	229	0	229	اجمالي
Total	472	314	158	435	278	157	407	237	170	187	187	229	0	229	اجمالي

Source: Educational Office / Aden

المصدر: مكتب التربية والتعليم م / عدن

عدد المدارس و الشعب في مرحلة التعليم الأساسي (الحكومي + الخاص) وعدد الطلاب المتحققين و المدرسين حسب النوع و المديرية للاعوام الدراسية 2017 - 2021م
 NUMBER OF SCHOOLS ,CLASSROOMS IN Primary Education Of (GOVERNMENT+ PRIVATE) Enrolled
 STUDENTS AND TEACHERS BY SEX AND DISTRICTS FOR SCHOOLING YEARS 2017- 2021

جدول رقم 2

TABLE NO. 2

Districts	2021 / 2022		2020 / 2021		2019 / 2020		2018 / 2019		2017 / 2018		البيانات						
	حكومي خاص +private	خاص private	حكومي خاص +private	خاص private	حكومي خاص +private	خاص private	حكومي خاص +private	خاص private	حكومي خاص +private	خاص private							
SEERA	Number Of Schools	17	6	11	18	7	11	17	6	11	11	عدد المدارس					
	NO. OF CLASSES	320	82	238	341	98	243	324	87	237	0	عدد الشعب					
	Students	Males	6,783	995	5,788	7,439	1,150	6,289	7,152	993	6,029	6,121	تفكور عدد الطلاب				
		Females	6,485	673	5,812	6,635	734	5,901	6,726	596	6,079	5,919	إناث عدد الطلاب				
	Number Of Teachers	Males	206	21	185	216	22	194	210	33	186	188	تفكور عدد المدرسين				
		Females	630	125	505	705	176	529	685	173	527	532	إناث عدد المدرسين				
	Number Of Schools	28	18	10	26	16	10	25	15	10	24	14	عدد المدارس				
	NO. OF CLASSES	420	218	202	448	203	245	386	181	205	382	181	عدد الشعب				
	Students	Males	8,051	2,799	5,252	7,768	2,638	5,130	7,883	2,221	5,662	2,293	5,155	5,014	تفكور عدد الطلاب		
		Females	6,852	1,858	4,994	6,413	1,195	5,218	6,380	1,394	4,986	6,414	1,406	5,008	5,267	إناث عدد الطلاب	
Number Of Teachers	Males	181	48	133	163	42	121	156	41	115	116	0	116	تفكور عدد المدرسين			
	Females	939	435	504	834	414	420	782	364	418	456	0	430	إناث عدد المدرسين			
KHORMAKSER	Number Of Schools	14	7	7	14	7	7	13	6	7	13	6	عدد المدارس				
	NO. OF CLASSES	287	130	157	320	135	185	282	125	157	281	125	عدد الشعب				
	Students	Males	5,573	1,813	3,760	5,872	1,929	3,943	6,131	2,133	3,998	6,002	1,989	4,013	4,152	تفكور عدد الطلاب	
		Females	5,051	1,074	3,977	5,356	1,136	4,220	5,275	1,240	4,035	5,227	1,159	4,068	3,925	إناث عدد الطلاب	
	Number Of Teachers	Males	138	52	86	132	50	82	123	32	91	88	0	98	تفكور عدد المدرسين		
		Females	273	273	312	596	276	320	513	191	322	331	0	331	346	إناث عدد المدرسين	
	Number Of Schools	13	3	10	13	3	10	13	3	10	13	3	10	9	عدد المدارس		
	NO. OF CLASSES	261	75	186	271	76	195	245	64	181	250	64	186	169	عدد الشعب		
	Students	Males	5,972	1,184	4,788	6,298	1,118	5,180	6,140	1,022	5,118	6,066	877	5,189	5,025	تفكور عدد الطلاب	
		Females	5,521	694	4,827	5,682	645	5,037	5,662	588	5,074	5,571	509	5,062	4,876	إناث عدد الطلاب	
Number Of Teachers	Males	102	5	97	110	2	108	112	6	106	104	0	116	تفكور عدد المدرسين			
	Females	468	132	336	486	138	348	534	128	406	402	0	420	420	إناث عدد المدرسين		
AL-MALLA	Number Of Schools	30	17	13	38	25	13	26	13	13	22	10	12	12	عدد المدارس		
	NO. OF CLASSES	633	336	297	816	441	375	580	282	298	586	282	304	287	عدد الشعب		
	Students	Males	16,281	5,030	11,251	16,753	6,514	10,239	15,231	4,252	10,979	14,226	3,543	10,683	10,793	تفكور عدد الطلاب	
		Females	14,324	3,651	10,673	15,184	4,820	10,364	13,738	2,926	10,812	12,844	2,330	10,514	9,935	إناث عدد الطلاب	
	Number Of Teachers	Males	210	67	143	284	115	169	239	56	183	176	0	176	201	تفكور عدد المدرسين	
		Females	1,101	666	435	1,335	886	449	1,058	513	545	523	0	523	553	إناث عدد المدرسين	
	AL-TAWAHI	Number Of Schools	30	17	13	38	25	13	26	13	13	22	10	12	12	عدد المدارس	
		NO. OF CLASSES	633	336	297	816	441	375	580	282	298	586	282	304	287	عدد الشعب	
		Students	Males	16,281	5,030	11,251	16,753	6,514	10,239	15,231	4,252	10,979	14,226	3,543	10,683	10,793	تفكور عدد الطلاب
			Females	14,324	3,651	10,673	15,184	4,820	10,364	13,738	2,926	10,812	12,844	2,330	10,514	9,935	إناث عدد الطلاب
Number Of Teachers		Males	210	67	143	284	115	169	239	56	183	176	0	176	201	تفكور عدد المدرسين	
		Females	1,101	666	435	1,335	886	449	1,058	513	545	523	0	523	553	إناث عدد المدرسين	
AL-SHEIKH OTHMAN		Number Of Schools	30	17	13	38	25	13	26	13	13	22	10	12	12	عدد المدارس	
		NO. OF CLASSES	633	336	297	816	441	375	580	282	298	586	282	304	287	عدد الشعب	
		Students	Males	16,281	5,030	11,251	16,753	6,514	10,239	15,231	4,252	10,979	14,226	3,543	10,683	10,793	تفكور عدد الطلاب
			Females	14,324	3,651	10,673	15,184	4,820	10,364	13,738	2,926	10,812	12,844	2,330	10,514	9,935	إناث عدد الطلاب
	Number Of Teachers	Males	210	67	143	284	115	169	239	56	183	176	0	176	201	تفكور عدد المدرسين	
		Females	1,101	666	435	1,335	886	449	1,058	513	545	523	0	523	553	إناث عدد المدرسين	

المدرسين في التعليم الخاص (مفتوح أساسي + ثانوي)
 عدد المدارس الخاصة الأساسية والثانوية مفتوحة
 *Number of private classes in 2019/2020 same in cademic years 2018/2019
 *عدد الشعب الخاصة في العام الدراسي 2019/2020م نفسها في العام الدراسي 2018/2019م

عدد المدارس و الشعب في مرحلة التعليم الأساسي (حكومي+ الخاص) و عدد الطلاب المتحقين و المدرسين حسب النوع و المديريات للاعوام الدراسية 2021-2017
NUMBER OF SCHOOLS ,CLASSROOMS IN PRIMARY EDUCATION OF (GOVERNMENT+ PRIVATE) Enrolled,
STUDENTS AND TEACHERS BY SEX AND DISTRICTS FOR SCHOOLING YEARS 2017-2021

TABLE NO.2 CONT A

جدول رقم 2 أ

Item	2021 / 2022		2020 / 2021		2019 / 2020		2018 / 2019		2017 / 2018		البيان						
	حكومي + خاص	خاص	حكومي + خاص	خاص	حكومي + خاص	خاص	حكومي + خاص*	حكومي + خاص	حكومي + خاص	حكومي + خاص							
المديريات	puloitic +private	private	puloitic +private	private	puloitic +private	private	puloitic +private	*private	puloitic +private	private	puloitic +private	private	puloitic	عدد المدارس			
															53	38	15
	NO. OF CLASSES	998	706	292	1,035	694	341	933	545	388	844	545	299	295	0	295	عدد الشعب
	Students	16,695	7,306	9,389	16,669	6,592	10,077	18,020	4,957	13,063	15,035	5,318	9,717	10,190	0	10,190	إناث
	Number Of Teachers	1,957	1,365	592	1,838	1,331	507	1,614	1,057	557	521	0	521	548	0	548	إناث
	NO. OF CLASSES	687	365	322	699	358	341	611	321	290	619	321	298	276	0	276	عدد الشعب
	Students	15,082	3,551	11,531	15,058	3,727	11,331	15,059	3,361	11,698	11,933	1,557	10,376	9,312	0	9,312	إناث
Number Of Teachers	1,020	664	356	941	608	333	939	598	341	378	0	378	459	0	459	إناث	
																	57
NO. OF CLASSES	788	420	368	804	376	428	689	334	355	683	334	349	341	0	341	عدد الشعب	
																	15,970
Students	14,076	3,475	10,601	13,815	3,090	10,725	12,978	2,480	10,498	11,897	1,829	10,068	8,944	0	8,944	إناث	
																	242
Number Of Teachers	1,169	737	432	963	669	294	811	643	168	346	0	346	387	0	387	إناث	
																	254
NO. OF CLASSES	4,394	2,332	2,062	4,734	2,381	2,353	4,050	1,939	2,111	3,973	1,939	2,034	1,961	0	1,961	عدد الشعب	
																	92,870
Students	84,086	22,282	61,804	85,342	22,439	62,903	83,838	17,542	66,296	75,911	15,019	60,892	58,368	0	58,368	إناث	
																	1,489
Number Of Teachers	7,869	4,397	3,472	7,695	4,498	3,197	7,088	3,667	3,421	3,484	0	3,484	3,675	0	3,675	إناث	
																	Grand Total

المدرسين في التعليم الخاص (مفتوح أسلبي + ثانوي)
 عدد المدارس الخاصة الأساسية والثانوية مشتركة
 عدد المدارس الخاصة الأساسية والثانوية مشتركة
 *عدد الشعب الخاصة في العام الدراسي 2019/2020 تم تقسيمه في العام الدراسي 2018/2019

عدد المدارس والشعب في المرحلة الثانوية (الحكومي + الخاص) و عدد الطلاب المنتحقين و المدرسين حسب النوع و المديریات للأعوام الدراسية 2017 - 2021
 NUMBER OF SCHOOLS, CLASS ROOMS IN SECONDARY OF (GOVERNMENT+ PRIVATE) ENROLLED,
 STUDENTS AND TEACHERS BY SEX AND DISTRICTS FOR SCHOOLING YEARS 2017 - 2021

TABLE NO. 3

Item	2021 / 2022		2020 / 2021		2019 / 2020		2018 / 2019		2017 / 2018		البيانات	جدول رقم 3
	حكومي خاص	حكومي خاص	حكومي خاص	حكومي خاص	حكومي خاص	حكومي خاص	حكومي خاص	حكومي خاص	حكومي خاص	حكومي خاص		
المديریات	Number Of Schools	10	6	4	7	4	6	10	6	4	4	عدد المدارس
	NO. OF CLASSES	77	11	66	72	11	5	64	5	64	64	عدد الشعب
SEERA	Students	1,570	130	1,440	1,738	98	81	1,545	81	1,495	0	تُكوّن
	Number Of Teachers	1,719	70	1,649	1,796	93	37	1,522	1,444	1,419	0	عدد الطلاب
KHORMAKSER	Number Of Schools	71	0	71	74	0	74	84	0	83	0	تُكوّن
	NO. OF CLASSES	136	0	136	139	0	147	152	0	158	0	عدد المدرسين
AL-MALLA	Number Of Schools	22	18	4	21	16	5	19	14	5	5	عدد المدارس
	NO. OF CLASSES	89	53	36	98	51	47	79	83	41	41	عدد الشعب
AL-TAWAHI	Students	1,941	774	1,167	1,588	735	561	1,725	561	1,254	0	تُكوّن
	Number Of Teachers	1,663	488	1,175	1,618	487	1,131	1,504	342	1,056	0	عدد الطلاب
AL-SHEIKH OTHMAN	Number Of Schools	40	0	40	28	0	28	40	0	61	0	تُكوّن
	NO. OF CLASSES	149	0	149	60	0	83	255	191	191	0	عدد المدرسين
المديریات	Number Of Schools	9	7	2	9	7	2	8	6	2	2	عدد المدارس
	NO. OF CLASSES	71	34	37	77	31	46	61	24	37	37	عدد الشعب
المديریات	Students	1,912	506	1,406	1,989	561	1,428	1,779	387	1,436	0	تُكوّن
	Number Of Teachers	997	236	761	1,045	325	720	955	274	677	0	عدد الطلاب
المديریات	Number Of Schools	50	0	50	51	0	51	47	0	55	0	تُكوّن
	NO. OF CLASSES	82	0	82	85	0	85	83	0	89	0	عدد المدرسين
المديریات	Number Of Schools	3	0	3	3	0	3	3	0	3	0	عدد المدارس
	NO. OF CLASSES	42	0	42	42	0	42	39	0	40	0	عدد الشعب
المديریات	Students	875	0	875	707	0	707	828	0	794	0	تُكوّن
	Number Of Teachers	1,640	0	1,640	1,644	0	1,644	1,562	0	1,562	0	عدد الطلاب
المديریات	Number Of Schools	40	0	40	40	0	40	43	0	42	0	تُكوّن
	NO. OF CLASSES	104	0	104	108	0	108	109	0	113	0	عدد المدرسين
المديریات	Number Of Schools	21	17	4	28	25	3	13	10	3	3	عدد المدارس
	NO. OF CLASSES	121	55	66	133	49	84	92	32	60	61	عدد الشعب
المديریات	Students	3,718	870	2,848	3,267	771	2,496	2,438	589	1,849	0	تُكوّن
	Number Of Teachers	2,413	531	1,882	2,077	485	1,592	2,268	274	1,994	0	عدد الطلاب
المديریات	Number Of Schools	60	0	60	67	0	67	79	0	81	0	تُكوّن
	NO. OF CLASSES	81	0	81	77	0	77	85	0	90	0	عدد المدرسين

المدرسين في التعليم الخاص (مشارك أساسي + ثانوي)
 عدد المدارس الخاصة الأساسية والثانوية مشتركة
 *عدد المدارس الخاصة في العام الدراسي 2019/2020 نفسها في العام الدراسي 2018/2019
 *عدد المدارس الخاصة في العام الدراسي 2019/2020 نفسها في العام الدراسي 2018/2019
 **عدد الشعب الخاصة في العام الدراسي 2019/2020 نفسها في العام الدراسي 2018/2019

عدد المدارس والشعب في المرحلة الثانوية (الحكومي + الخاص) وعدد الطلاب المنتهين و المدرسين حسب النوع والمديرية للعام الدراسي 2021 - 2017
 NUMBER OF SCHOOLS, CLASS ROOMS IN SECONDARY OF (GOVERNMENT+ PRIVATE) Enrolled,
 STUDENTS AND TEACHERS BY SEX AND DISTRICTS FOR SCHOOLING YEARS 2017 - 2021

TABLE NO. 3 CONT A

جدول رقم 3 ا

المديرية	البيسان	2021 / 2022		2020 / 2021		2019 / 2020		2018 / 2019		2017 / 2018		عدد المدارس	عدد الطلاب	عدد المدرسين								
		حكومي + خاص	حكومي خاص	حكومي + خاص	حكومي خاص	حكومي + خاص*	حكومي خاص	حكومي + خاص**	حكومي خاص	حكومي خاص	حكومي خاص				حكومي خاص							
المحافظة	البيسان	AL-MANSOORA	Number Of Schools	44	38	6	41	35	6	40	34	6	6	0	0	6	87	عدد المدرسين				
			NO. OF CLASSES	Males	143	57	86	165	61	104	126	41	85	128	41	87	0	0	87	عدد الشعب		
				Females	2,920	236	2,684	2,644	297	2,347	2,716	266	2,450	1,919	432	1,487	2,386	0	2,386	عدد الطلاب		
		Students	Males	4,142	1,250	2,892	4,127	1,038	3,089	3,366	597	2,769	1,785	682	1,103	2,566	0	2,566	إناث			
			Females	52	0	52	42	0	42	39	0	74	0	74	48	0	48	0	48	ذكور		
		Number Of Teachers	Males	229	0	229	116	0	116	132	0	309	0	309	74	0	132	0	132	إناث		
			Females	36	28	8	35	28	7	28	21	7	28	21	7	7	0	7	0	عدد المدرسين		
		دار-سااد	البيسان	DAR-SAAD	Number Of Schools	36	28	8	35	28	7	28	21	7	28	21	7	7	0	7	عدد المدارس	
					NO. OF CLASSES	Males	121	48	73	131	44	87	82	20	62	91	20	71	66	0	66	عدد الشعب
						Females	3,732	1,158	2,574	3,017	1,080	1,937	2,237	108	2,129	2,741	121	2,620	2,349	0	2,349	عدد الطلاب
				Students	Males	2,647	373	2,274	2,371	310	2,061	2,273	282	1,991	1,888	98	1,790	1,706	0	1,706	إناث	
					Females	116	0	116	65	0	65	68	0	68	115	0	115	81	0	81	ذكور	
Number Of Teachers	Males			128	0	128	81	0	81	79	0	109	0	109	115	0	86	0	86	إناث		
	Females			38	30	8	36	28	8	29	21	8	29	21	8	8	2	2	0	عدد المدرسين		
البركة	البيسان			AL-BRAIKA	Number Of Schools	114	53	61	122	37	85	89	28	61	88	28	60	52	0	52	عدد المدارس	
					NO. OF CLASSES	Males	2,903	691	2,212	3,083	456	2,627	2,640	245	2,395	2,086	107	1,979	2,052	0	2,052	عدد الشعب
						Females	2,844	402	2,442	2,452	310	2,142	2,320	178	2,142	2,252	340	1,912	1,545	0	1,545	عدد الطلاب
				Students	Males	59	0	59	58	0	58	33	0	73	0	73	73	0	127	0	127	إناث
					Females	169	0	169	16	0	16	22	0	205	0	205	205	0	120	0	120	ذكور
		Number Of Teachers	Males	183	144	39	184	146	38	153	115	38	153	115	38	32	0	32	0	عدد المدرسين		
			Females	778	311	467	840	284	556	632	192	440	646	192	454	450	0	450	0	عدد المدارس		
		البحر	البيسان	Grand Total	Number Of Schools	19,571	4,365	15,206	18,033	3,998	14,035	15,908	2,237	13,671	15,884	2,073	13,811	14,802	0	14,802	عدد المدارس	
					NO. OF CLASSES	Males	18,065	3,350	14,715	17,080	2,998	14,082	15,807	1,984	13,823	12,764	1,652	11,112	12,134	0	12,134	عدد الشعب
						Females	488	0	488	425	0	425	420	0	420	585	0	585	580	0	580	عدد الطلاب
				Students	Males	1,079	0	1,079	682	0	682	740	0	740	1,260	0	1,260	1,001	0	1,001	إناث	
					Females	183	144	39	184	146	38	153	115	38	153	115	38	32	0	32	0	عدد المدرسين
Number Of Teachers	Males			778	311	467	840	284	556	632	192	440	646	192	454	450	0	450	0	عدد المدارس		
	Females			488	0	488	425	0	425	420	0	420	585	0	585	580	0	580	0	عدد الشعب		
Grand Total	البيسان			المديرية	Number Of Schools	1,079	0	1,079	682	0	682	740	0	740	1,260	0	1,260	1,001	0	1,001	عدد المدرسين	
																						إناث

المدرسين في التعليم الخاص (مشترك أساسي / ثانوي)
 عدد المدارس الخاصة الأساسية والثانوية مشتركة
 * عدد المدارس الخاصة في العام الدراسي 2019/2020 نفسها في العام الدراسي 2018/2019
 * عدد المدارس الخاصة في العام الدراسي 2019/2020 نفسها في العام الدراسي 2018/2019
 ** عدد الشعب الخاصة في العام الدراسي 2019/2020 نفسه في العام الدراسي 2018/2019

عدد معاهد التدريب المهنية (دبلوم - ثانوية - تقنية) و الطلاب الملتحقين و المدرسين حسب النوع للأعوام الدراسية 2017-2021م
 NUMBER OF VOCATIONAL TRAINING INSTITUTES (DIPLOMA- SECONDARY- TECHNICAL) ,
 STUDENTS AND TEACHERS BY SEX FOR SCHCOOLING YEARS 2017 - 2021

Table .NO 4

جدول رقم 4

Institutes	Years							الأعوام	المعاهد
	2021 / 2022	2020 / 2021	2019 / 2020	2018 / 2019	2017 / 2018	2017 / 2018	2017 / 2018		
Maritime Technical Institute / Khor-makser									
Two Years System									
No. Of Students	Males	...	16	43	57	70	70	ذكور	نظام 3 سنوات عدد الطلاب
	Females	...	0	0	0	0	0	إناث	
Three Years System									
No. Of Students	Males	...	0	0	0	0	0	ذكور	نظام 3 سنوات عدد الطلاب
	Females	...	0	0	0	0	0	إناث	
Number Of Teachers	Males	...	0	0	0	0	0	ذكور	عدد المدرسين
	Females	...	0	0	0	0	0	إناث	
Technical Commercial / Khor-makser									
Two Years System									
No. Of Students	Males	...	34	49	69	61	61	ذكور	نظام سنتين عدد الطلاب
	Females	...	0	0	0	0	0	إناث	
Three Years System									
No. Of Students	Males	...	0	0	0	0	0	ذكور	نظام 3 سنوات عدد الطلاب
	Females	...	0	0	0	0	0	إناث	
Number Of Teachers	Males	...	0	0	0	0	0	ذكور	عدد المدرسين
	Females	...	0	0	0	0	0	إناث	
Vocational Institute / Khor-makser									
Two Years System									
No. Of Students	Males	...	39	43	57	70	70	ذكور	نظام سنتين عدد الطلاب
	Females	...	0	0	0	0	0	إناث	
Three Years System									
No. Of Students	Males	...	0	0	0	0	0	ذكور	نظام 3 سنوات عدد الطلاب
	Females	...	0	0	0	0	0	إناث	
Number Of Teachers	Males	...	0	0	0	0	0	ذكور	عدد المدرسين
	Females	...	0	0	0	0	0	إناث	

المعهد التقني البحري / خورمكسر

المعهد التقني التجاري / خورمكسر

نظام سنتين

عدد الطلاب

نظام 3 سنوات

عدد الطلاب

عدد المدرسين

معهد التدريب المهني / خورمكسر

نظام سنتين

عدد الطلاب

نظام 3 سنوات

عدد الطلاب

عدد المدرسين

Teachers in private education (joint primary + secondary school)
 المصدر : مكتب التعليم الفني والتدريب المهني / عدن
 (...) No Available Data From the Source.
 (...) لايتوفر بيانات من المصدر

عدد معاهد التدريب المهنية (دبلوم - ثانوية - تقنية) و الطلاب المتحققين و المدرسين حسب النوع للأعوام الدراسية 2017 -2021
 NUMBER OF VOCATIONAL TRAINING INSTITUTES (DIPLOMA- SECONDARY-TECHNICAL) ,
 STUDENTS AND TEACHERS BY SEX FOR SCHCOOLING YEARS 2017 - 2021

TABLE NO. 4 CONT.A

تابع جدول رقم 4 ا

Institutes	Years						الأعوام	المعاهد
	2021 / 2022	2020 / 2021	2019 / 2020	2018 / 2019	2017 / 2018	2017 / 2018		
Industrial Technical Institute / Al-malla	المعهد التقني الصناعي / المعلا						نظام سنتين	
	Two Years System							
No. Of Students	Males	...	66	115	59	102	ذكور	عدد الطلاب
	Females	...	0	0	0	0	إناث	
Three Years System								
No. Of Students	Males	...	0	0	0	0	ذكور	عدد الطلاب
	Females	...	0	0	0	0	إناث	
Number Of Teachers	Males	...	0	0	0	0	ذكور	عدد المدرسين
	Females	...	0	0	0	0	إناث	
Touristic Hotel Institute / Al-tawahi								
Two Years System								
No. Of Students	Males	...	0	0	0	0	ذكور	عدد الطلاب
	Females	...	0	0	0	0	إناث	
Three Years System								
Number of teachers	Males	...	0	0	0	0	ذكور	عدد المدرسين
	Females	...	0	0	0	0	إناث	
Vocational Institute / Al-Mansoorra								
Two Years System								
No. Of Students	Males	...	179	130	180	153	ذكور	عدد الطلاب
	Females	...	6	0	15	0	إناث	
Three Years System								
No. Of Students	Males	...	0	0	0	0	ذكور	عدد الطلاب
	Females	...	0	0	0	0	إناث	
Number Of Teachers	Males	...	0	0	0	0	ذكور	عدد المدرسين
	Females	...	0	0	0	0	إناث	
معهد التدريب المهني / المنصورة								
Two Years System								
No. Of Students	Males	...	179	130	180	153	ذكور	عدد الطلاب
	Females	...	6	0	15	0	إناث	
Three Years System								
No. Of Students	Males	...	0	0	0	0	ذكور	عدد الطلاب
	Females	...	0	0	0	0	إناث	
Number Of Teachers	Males	...	0	0	0	0	ذكور	عدد المدرسين
	Females	...	0	0	0	0	إناث	

المصدر : مكتب التعليم الفني والتدريب المهني / عدن
 Teachers in private education (joint primary + secondary school)
 (...) No Available Data From the Source. (...) لايتوفر بيانات من المصدر

عدد معاهد التدريب المهنية (دبلوم - ثانوية - تقنية) و الطلاب المتحققين و المدرسين حسب النوع للأعوام الدراسية 2017 - 2021م
 NUMBER OF VOCATIONAL TRAINING INSTITUTES (DIPLOMA- SECONDARY- TECHNICAL) ,
 STUDENTS AND TEACHERS BY SEX FOR SCHCOOLING YEARS 2017 - 2021

TABLE NO. 4 CONT.B

تابع جدول رقم 4 ب

Institues	Years						الأعوام	المعهد الوطني للتقنيين والمدرسين/ دار سعد
	2021 / 2022	2020 / 2021	2019 / 2020	2018 / 2019	2017 / 2018	2018		
The National Institute For Tchniions & Trainers / Darsaad								
Two Years System								
No. Of Students	Males	...	50	83	161	68	ذكور	عدد الطلاب
	Females	...	0	0	0	0	إناث	
Three Years System								
No. Of Students	Males	...	0	0	0	0	ذكور	عدد الطلاب
	Females	...	0	0	0	0	إناث	
Number Of Teachers	Males	...	0	0	0	0	ذكور	عدد المدرسين
	Females	...	0	0	0	0	إناث	
الإجمالي العام								
Two Years System								
No. Of Students	Males	...	384	463	583	524	الذكور	عدد الطلاب
	Females	...	6	0	15	0	الإناث	
Three Years System								
No. Of Students	Males	...	0	0	0	0	الذكور	عدد الطلاب
	Females	...	0	0	0	0	الإناث	
Number Of Teachers	Males	...	0	0	0	0	الذكور	عدد المدرسين
	Females	...	0	0	0	0	إناث	

Teachers in private education (joint primary + secondary school)
 (...) No Available Data From the Source.

المصدر : مكتب التعليم الفني والتدريب المهني / عدن
 (...) لا يتوفر بيانات من المصدر

عدد المعاهد الصحية و الطلاب المتحقين والمدرسين (يمني / غير يمني) حسب النوع للأعوام الدراسية 2021 - 2017 م
 NUMBER OF HEALTH INSTITUTES ENROUD STUDENTS AND TEACHERS (YEMENI / NON YEMENI)
 BY SEX FOR SCHLOOLING YEARS 2021 - 2017

Table .NO. 5

جدول رقم 5

Institutes	Years		الأعوام						المعاهد
	2021 / 2022	2020 / 2021	2019 / 2020	2018 / 2019	2017 / 2018	2017 / 2018	الأعوام		
D. Amin Nasher High Institute For Health Sciences / Khormakser									
نظام سنتين									
No. Of Students	Males	350	589	553	519	1140	ذكور	عدد الطلاب	
	Females	263	340	311	245	432	إناث		
عدد المدرسين									
Yemeni	Males	13	40	55	65	28	ذكور	يمني	
	Females	32	37	47	60	41	إناث		
Non-Yemeni	Males	0	0	0	0	0	ذكور	غير يمني	
	Females	0	0	0	0	0	إناث		
Total	Males	13	40	55	65	28	ذكور	الإجمالي	
	Females	32	37	47	60	41	إناث		
Al-ahqaf Higher Institute, of Medical Sciences / Khormakser									
نظام سنتين									
No. Of Students	Males	111	195	186	204	287	ذكور	عدد الطلاب	
	Females	45	72	68	87	83	إناث		
نظام سنتين									
Yemeni	Males	9	2	2	2	10	ذكور	يمني	
	Females	25	6	6	6	34	إناث		
Non-Yemeni	Males	0	0	0	0	0	ذكور	غير يمني	
	Females	0	0	0	0	0	إناث		
Total	Males	9	2	2	2	10	ذكور	الإجمالي	
	Females	25	6	6	6	34	إناث		

Source : D.Amin Nashesh High Institute - Al..Ahqaf Higher Institute of medical sciences .
 المصدر : معهد د.امين ناشر العلوم الطبية الاحقاف العالي للعلوم الطبية

عدد الطلاب المتحقين بكلية المجتمع والمدرسين (يمني / غير يمني) حسب النوع للأعوام الجامعية 2021 - 2017 م
 NUMBER OF ENROLLED STUDENTS IN COMMUNITY COLLEGE AND TEACHERS
 (YEMENI / NON YEMENI) BY SEX FOR THE ACADEMIC YEARS 2017 - 2021

TABLE NO .6

جدول رقم 6

الأعوام Years	البيان Item		الطلاب				المدرسين				Students					
	Total	الإجمالي	إناث Females	ذكور Males	يمني Yemeni		غير يمني Non yemeni		Total	الإجمالي	إناث Females	ذكور Males	Total	الإجمالي	إناث Females	ذكور Males
					إناث Females	ذكور Males	إناث Females	ذكور Males								
2017 / 2018	1,327	458	1,785	75	53	0	0	75	53	1,785	458	1,327	1,785	458	1,327	2017 / 2018
2018 / 2019	1,279	426	1,705	74	54	0	0	74	54	1,705	426	1,279	1,705	426	1,279	2018 / 2019
2019 / 2020	1,284	473	1,757	74	54	0	0	74	54	1,757	473	1,284	1,757	473	1,284	2019 / 2020
2020 / 2021	1,319	578	1,897	74	54	0	0	74	54	1,897	578	1,319	1,897	578	1,319	2020 / 2021
2021 / 2022	1,233	585	1,818	75	54	0	0	75	54	1,818	585	1,233	1,818	585	1,233	2021 / 2022

Source :Community College / Aden

المصدر كلية المجتمع

عدد الطلاب المسجلين بكلية المجتمع حسب التخصص والنوع للأعوام الجامعية 2021-2017م
 NUMBER OF STUDENTS ENROLLED IN COMMUNITY COLLEGE BY SPECIALIZATION AND SEX FOR THE ACADEMIC YEARS 2017-2021

TABLE NO. 7

جدول رقم 7

Item	2021 / 2022			2020 / 2021			2019 / 2020			2018 / 2019			2017 / 2018			البيان
	إجمالي	إناث	ذكور	إجمالي	إناث	ذكور	إجمالي	إناث	ذكور	إجمالي	إناث	ذكور	إجمالي	إناث	ذكور	
Specialization	Total	Females	Males	Total	Females	Males	Total	Females	Males	Total	Females	Males	Total	Females	Males	التخصص
Preparatory	0	0	0	0	0	0	0	0	0	0	0	0	0	0	0	تهيدي علم
Information Technology (Internet)	191	38	153	197	48	149	182	54	128	166	52	114	185	46	139	تكنولوجيا المعلومات (الانترنت)
Computer Program	151	41	110	140	43	97	103	28	75	149	29	120	171	58	113	برمجيات حاسوب
Electronics & Computer Engineering	103	4	99	116	2	114	108	4	104	130	3	127	128	6	122	اليكترونيات وهندسة كمبيوتر
Advertisement And Marketing	206	66	140	213	65	148	187	53	134	194	57	137	209	77	132	تسويق وعلان
Accounting	413	214	199	413	220	193	420	194	226	303	166	137	335	169	166	المحاسبة
Graphic & Design	161	117	44	162	110	52	129	79	50	113	68	45	105	67	38	تصميم جرافيك
Building Engineering	110	1	109	138	1	137	133	2	131	147	4	143	154	4	150	هندسة انشائية
Cooling & Airconditioning Engineering	148	0	148	153	0	153	165	0	165	161	0	161	168	0	168	هندسة تبريد وتكييف
Cars Technology	169	0	169	186	0	186	167	0	167	161	0	161	173	0	173	تكنولوجيا السيارات
Hotels & Tourism	9	1	8	33	7	26	50	17	33	62	21	41	47	15	32	فنقة و سياحة
Multi Media Designing	157	103	54	146	82	64	113	42	71	119	26	93	110	16	94	تصميم وسائل متعددة
General Total	1,818	585	1,233	1,897	578	1,319	1,757	473	1,284	1,705	426	1,279	1,785	458	1,327	الإجمالي العام

Source : Community College / Aden

المصدر : كلية المجتمع - عدن

عدد الكليات والطلاب المقيدون في الجامعات الحكومية والخاصة حسب النوع والجنسية للأعوام الجامعية 2017-2021م
 NUMBER OF FACULTIES AND REGISTERED STUDENTS IN GOVERNMENT AND PRIVATE UNIVERSITIES
 BY SEX AND NATIONALITY FOR THE ACADIMIC YEARS 2017-2021

TABLE NO. 8

جدول رقم 8

		Years							الأعوام					
Universities		2021 / 2022		2020 / 2021		2019 / 2020		2018 / 2019		2017 / 2018		الجامعات		
Government Universities													الجامعات الحكومية :	
Aden University													جامعة عدن	
No. Of faculties	Number Of Registered Students	Yemeni	Males	...	21	20,281	21	20,912	23	23,188	23	24,879	ذكور	عدد الطلاب المقيدون
			Females	...	11,548	12,963	12,951	15,057	المجموع	39,936	250	43	إناث	
			Total	...	31,829	33,875	36,139	39,936	المجموع	293	293	غير يمني		
			Males	...	17	10	67	250	ذكور	250	43	إناث		
			Females	...	14	7	17	43	إناث	43	293	غير يمني		
Total	...	31	17	84	293	المجموع	293	293	المجموع	غير يمني				
Private Universities													الجامعات الخاصة	
Sciense and Technology University													جامعة العلوم والتكنولوجيا	
No. Of faculties	Number Of Registered Students	Yemeni	Males	3	3	3	3	5	4	4	637	ذكور	عدد الطلاب المقيدون	
			Females	1,871	1,385	954	919	752	446	المجموع	1,083	2		1
			Total	1,357	1,011	765	752	1,671	1,083	المجموع	1,083	2		1
			Males	12	9	6	3	3	2	ذكور	2	1		غير يمني
			Females	3	3	1	1	1	1	إناث	1	1		غير يمني
Total	15	12	7	4	4	3	المجموع	3	3	المجموع				
Lnternational Lebanecese University													الجامعة اللبنانية الدولية	
No. Of faculties	Number Of Registered Students	Yemeni	Males	8	4	4	4	4	9	9	86	ذكور	عدد الطلاب المقيدون	
			Females	75	187	147	97	181	125	المجموع	211	1		1
			Total	130	318	297	181	278	211	المجموع	211	1		1
			Males	0	1	1	1	1	1	ذكور	1	1		غير يمني
			Females	0	0	0	0	0	0	إناث	0	0		غير يمني
Total	0	1	1	1	1	1	المجموع	1	1	المجموع				

source : Aden University

المصدر جامعة عدن

عدد الكليات والطلاب المقيدون في الجامعات الحكومية والخاصة حسب النوع والجنسية للأعوام الجامعية 2017-2021
 NUMBER OF FACULTIES AND REGISTERED STUDENTS IN GOVERNMENT AND PRIVATE UNIVERSITIES
 BY SEX AND NATIONALITY FOR THE ACADEMIC YEARS 2017-2021

TABLE NO. 8 CONT A

جدول رقم 8 ا

Universities	Years	الأعوام							الجامعات			
		2021 / 2022	2020 / 2021	2019 / 2020	2018 / 2019	2017 / 2018						
Ibn Khaldoon University	No. Of faculties	Males	2	2	2	2	2	2	2	تفوز	عدد الكليات	
		Females	147	145	156	162	162	79	79			
	Number Of Registered Students	Total	80	140	111	71	90	169	169	إناث	عدد الطلاب المقيدون	
		Yemeni	227	285	267	233	233	169	169			
	Non-Yemeni	Males	0	0	0	0	0	0	0	تفوز	غير يمني	
		Females	0	0	0	0	0	0	0			
	Total	Males	0	0	0	0	0	0	0	إناث	المجموع	
		Females	0	0	0	0	0	0	0			
	Academic Community Colleges (Diploma Specialization)											
	No. Of faculties	Males	1	1	1	1	1	1	1	تفوز	عدد الكليات	
Females		1,233	1,319	1,284	1,279	1,327	1,327	1,327				
Number Of Registered Students	Total	585	578	473	426	458	458	458	إناث	عدد الطلاب المقيدون		
	Yemeni	1,818	1,897	1,757	1,705	1,785	1,785	1,785				
Non-Yemeni	Males	0	0	0	0	0	0	0	تفوز	غير يمني		
	Females	0	0	0	0	0	0	0				
Total	Males	0	0	0	0	0	0	0	إناث	المجموع		
	Females	0	0	0	0	0	0	0				
Ibn Khaldoon University												
No. Of faculties	Males	14	10	10	12	16	16	16	تفوز	عدد الكليات		
	Females	3,326	3,036	2,541	2,457	2,129	2,129	2,129				
Number Of Registered Students	Total	2,152	2,047	1,646	1,430	1,119	1,119	1,119	إناث	عدد الطلاب المقيدون		
	Yemeni	5,478	5,083	4,187	3,887	3,248	3,248	3,248				
Non-Yemeni	Males	12	10	7	4	3	3	3	تفوز	غير يمني		
	Females	3	3	1	1	1	1	1				
Total	Males	15	13	8	5	4	4	4	إناث	المجموع		
	Females	15	13	8	5	4	4	4				
General Total												
No. Of faculties	Males	14	31	31	35	39	39	39	تفوز	عدد الكليات		
	Females	3,326	23,317	23,453	25,645	27,008	27,008	27,008				
Number Of Registered Students	Total	2,152	13,595	14,609	14,381	16,176	16,176	16,176	إناث	عدد الطلاب المقيدون		
	Yemeni	5,478	36,912	39,062	40,026	43,184	43,184	43,184				
Non-Yemeni	Males	12	27	17	71	253	253	253	تفوز	غير يمني		
	Females	3	17	8	18	44	44	44				
Total	Males	15	44	25	89	297	297	297	إناث	المجموع		
	Females	15	44	25	89	297	297	297				

source : Aden University

المصدر جامعة عدن والجامعات الخاصة

عدد الطلاب المقدمين وأعضاء هيئة التدريس في جامعة عدن حسب الكلية والنوع والجنسية للأعوام الجامعية 2017 - 2021م
NUMBER OF REGISTERED STUDENTS AND TEACHING STAFF IN ADEN UNIVERSITY
BY FACULTY SEX AND NATIONALITY FOR THE ACADEMIC YEARS 2017 - 2021

TABLE NO. 9

جدول رقم 9

Faculty	Years						الأعوام	الكلية			
	2021 / 2022	2020 / 2021	2019 / 2020	2018 / 2019	2017 / 2018	2017 / 2018					
Medicine And Health Sciences											
Number Of Registered Students	Yemeni	Males	1,196	1,123	1,015	989	تفوق	يمني	عدد الطلاب المقدمين		
		Females	804	749	690	682	إناث				
	Non-Yemeni	Total	2,000	1,872	1,705	1,671	المجموع	غير اليمني			
		Males	1	1	2	16	تفوق				
	Total	Females	1	1	1	4	إناث	الإجمالي			
		Total	2	2	3	20	المجموع				
	Yemeni	Males	1,197	1,124	1,017	1,005	تفوق	يمني			
		Females	805	750	691	686	إناث				
	Non-Yemeni	Total	2,002	1,874	1,708	1,691	المجموع	غير اليمني			
		Males	201	201	185	189	تفوق				
Total	Females	143	142	125	123	إناث	الإجمالي				
	Total	344	343	310	312	المجموع					
Teaching Staff	Yemeni	Males	0	0	0	0	تفوق	غير اليمني	اعضاء هيئة التدريس		
		Females	0	0	0	0	إناث				
	Non-Yemeni	Total	0	0	0	0	المجموع	الإجمالي			
		Males	201	201	185	189	تفوق				
	Total	Females	143	142	125	123	إناث	غير اليمني			
		Total	344	343	310	312	المجموع				
	Dentistry										
	Number Of Registered Students	Yemeni	Males	75	561	542	498	تفوق		يمني	عدد الطلاب المقدمين
			Females	112	598	597	601	إناث			
		Non-Yemeni	Total	187	1,159	1,139	1,099	المجموع		غير اليمني	
Males			4	6	5	9	تفوق				
Total		Females	6	4	2	3	إناث	الإجمالي			
		Total	10	10	7	12	المجموع				
Yemeni		Males	79	567	547	507	تفوق	يمني			
		Females	118	602	599	604	إناث				
Non-Yemeni		Total	197	1,169	1,146	1,111	المجموع	غير اليمني			
		Males	53	48	23	24	تفوق				
Total	Females	75	72	24	23	إناث	الإجمالي				
	Total	128	120	47	47	المجموع					
Teaching Staff	Yemeni	Males	1	0	0	0	تفوق	غير اليمني	اعضاء هيئة التدريس		
		Females	0	0	0	0	إناث				
	Non-Yemeni	Total	1	0	0	0	المجموع	الإجمالي			
		Males	54	48	23	24	تفوق				
	Total	Females	75	72	24	23	إناث	غير اليمني			
		Total	129	120	47	47	المجموع				

source : Aden University

المصدر جامعة عدن
 (...) No Available Data From the Source.
 (...) لا يتوفر بيانات من المصدر

عدد الطلاب المقبولين وأعضاء هيئة التدريس في جامعة عدن حسب الكلية والنوع والجنسية للأعوام الجامعية 2017 - 2021م
NUMBER OF REGISTERED STUDENTS AND TEACHING STAFF IN ADEN UNIVERSITY
BY FACULTY SEX AND NATIONALITY FOR THE ACADEMIC YEARS 2017- 2021

جدول رقم 9 أ

Table No . 9 Cont A

Faculty	Years	الأعوام						الكلية	
		2021 / 2022	2020 / 2021	2019 / 2020	2018 / 2019	2017 / 2018	2016 / 2015		
Pharmaceutics	Yemeni	Males	493	573	637	704	704	ذكور	كلية الصيدلة
		Females	181	218	252	284	284	إناث	
	Total	674	791	889	988	988	المجموع		
	Non-Yemeni	Males	0	0	0	0	0	ذكور	
		Females	0	0	0	0	0	إناث	
	Total	0	0	0	0	0	المجموع		
	Total	Males	493	573	637	704	704	ذكور	
		Females	181	218	252	284	284	إناث	
	Total	674	791	889	988	988	المجموع		
	Teaching Staff	Yemeni	Males	51	49	42	42	42	
Females			47	44	31	30	30	إناث	
Total		98	93	73	72	72	المجموع		
Non-Yemeni		Males	0	0	0	0	0	ذكور	
		Females	1	1	1	1	1	إناث	
Total		1	1	1	1	1	المجموع		
Total		Males	51	49	42	42	42	ذكور	
		Females	48	45	32	31	31	إناث	
Total		99	94	74	73	73	المجموع		
Education / Aden		Yemeni	Males	578	591	673	1,101	1,101	ذكور
	Females		1,661	2,076	2,547	3,245	3,245	إناث	
	Total	2,239	2,667	3,220	4,346	4,346	المجموع		
	Non-Yemeni	Males	0	0	0	0	0	ذكور	
		Females	0	0	0	0	0	إناث	
	Total	0	0	0	0	0	المجموع		
	Total	Males	578	591	673	1,101	1,101	ذكور	
		Females	1,661	2,076	2,547	3,245	3,245	إناث	
	Total	2,239	2,667	3,220	4,346	4,346	المجموع		
	Teaching Staff	Yemeni	Males	240	237	215	215	215	ذكور
Females			198	192	144	143	143	إناث	
Total		438	429	359	358	358	المجموع		
Non-Yemeni		Males	1	2	2	2	2	ذكور	
		Females	1	1	1	1	1	إناث	
Total		2	3	3	3	3	المجموع		
Total		Males	241	239	217	217	217	ذكور	
		Females	199	193	145	144	144	إناث	
Total		440	432	362	361	361	المجموع		

Source : Aden University
(...) No Available Data From the Source.

المصدر : جامعة عدن
(...) لا يتوفر بيانات من المصدر

عدد الطلاب المقيدون وأعضاء هيئة التدريس في جامعة عدن حسب الكلية والنوع والجنسية للأعوام الجامعية 2017 - 2021
 NUMBER OF REGISTERED STUDENTS AND TEACHING STAFF IN ADEN UNIVERSITY
 BY FACULTY SEX AND NATIONALITY FOR THE ACADEMIC YEARS 2017- 2021

TABLE NO. 9 CONT.G

جدول رقم 9 ج

Faculty	Years		2021 / 2022	2020 / 2021	2019 / 2020	2018 / 2019	2017 / 2018	الأعوام		
	2021 / 2022	2020 / 2021						2017 / 2018	2018 / 2019	
Faculty Of Applications Sciences	Yemeni	Males	...	493	438	254	154	ذكور	كلية العلوم التطبيقية	
		Females	...	458	430	268	160	إناث		
		Total	...	951	868	522	314	المجموع		
	Non-Yemeni	Males	...	0	0	0	44	199	ذكور	عدد الطلاب المقيدون
		Females	...	0	0	0	3	24	إناث	
		Total	...	0	0	0	47	223	المجموع	
	Total	Males	...	493	438	298	184	353	ذكور	الإجمالي
		Females	...	458	430	271	184	184	إناث	
		Total	...	951	868	569	537	537	المجموع	
	Teaching Staff	Yemeni	Males	...	30	29	24	18	ذكور	اعضاء هيئة التدريس
Females			...	20	20	16	3	إناث		
Total			...	50	49	40	21	المجموع		
Non-Yemeni		Males	...	0	0	0	0	0	ذكور	
		Females	...	0	0	0	0	0	إناث	
		Total	...	0	0	0	0	0	المجموع	
Total	Males	...	30	29	24	18	18	ذكور	الإجمالي	
	Females	...	20	20	16	3	3	إناث		
	Total	...	50	49	40	21	21	المجموع		
Training and Continuing Education Center										
Number Of Registered Students	Yemeni	Males	ذكور	مركز التعليم المستمر
		Females	إناث	
		Total	المجموع	
	Non-Yemeni	Males	ذكور
		Females	إناث
		Total	المجموع
Total	Males	ذكور	
	Females	إناث	
	Total	المجموع	
Teaching Staff	Yemeni	Males	ذكور	يمني
		Females	إناث	
		Total	المجموع	
	Non-Yemeni	Males	ذكور
		Females	إناث
		Total	المجموع
Total	Males	ذكور	
	Females	إناث	
	Total	المجموع	

source : Aden University
 (...) No Available Data From the Source.

المصدر جامعة عدن
 (...) لا تتوفر بيانات من المصدر

عدد الطلاب المقيدین وأعضاء هيئة التدريس في جامعة عدن حسب الكلية والتوج والجنسية للأعوام الجامعية 2021 - 2017
 NUMBER OF REGISTERED STUDENTS AND TEACHING STAFF IN ADEN UNIVERSITY
 BY FACULTY SEX AND NATIONALITY FOR THE ACADEMIC YEARS 2017- 2021

TABLE NO. 9 CONT.D

جدول رقم 9 د

Faculty	Years	الأعوام						الإجمالي	الكلية	
		2021 / 2022	2020 / 2021	2019 / 2020	2018 / 2019	2017 / 2018	2016 / 2015			
Faculty Of Computer	Number Of Registered Students	Yemeni	Males	...	782	428	313	188	ذكور	عدد الطلاب المقيدین
			Females	...	368	207	113	59	إناث	
		Total	...	1,150	635	426	247	المجموع		
		Non-Yemeni	Males	...	1	0	0	0	ذكور	
			Females	...	1	0	1	0	إناث	
	Total	...	2	0	1	0	المجموع			
	Total	Males	...	783	428	313	188	ذكور		
		Females	...	369	207	114	59	إناث		
	Total	...	1,152	625	427	247	المجموع			
	Teaching Staff	Yemeni	Males	...	22	21	17	8	ذكور	
Females			...	12	12	8	4	إناث		
Total			...	34	33	25	12	المجموع		
Non-Yemeni			Males	...	0	0	0	0	ذكور	
			Females	...	0	0	0	0	إناث	
Total		...	0	0	0	0	المجموع			
Total		Males	...	22	21	17	8	ذكور		
		Females	...	12	12	8	4	إناث		
Total		...	34	33	25	12	المجموع			
Engineering		Number Of Registered Students	Yemeni	Males	...	4,254	4,348	5,122	5,449	ذكور
	Females			...	989	983	1,138	1,170	إناث	
	Total		...	5,243	5,331	6,260	6,619	المجموع		
	Non-Yemeni		Males	...	7	1	16	20	ذكور	
			Females	...	3	0	10	8	إناث	
	Total	...	10	1	26	28	المجموع			
	Total	Males	...	4,261	4,349	5,138	5,469	ذكور		
		Females	...	992	983	1,148	1,178	إناث		
	Total	...	5,253	5,332	6,286	6,647	المجموع			
	Teaching Staff	Yemeni	Males	...	189	185	165	158	ذكور	اعضاء هيئة التدريس
Females			...	81	77	56	56	إناث		
Total		...	270	262	221	214	المجموع			
Non-Yemeni		Males	...	0	0	1	2	ذكور		
		Females	...	0	0	0	0	إناث		
Total	...	0	0	1	2	المجموع				
Total	Males	...	189	185	166	160	ذكور			
	Females	...	81	77	56	56	إناث			
Total	...	270	262	222	216	المجموع				

source : Aden University
 (...) No Available Data From the Source.

المصدر : جامعة عدن
 (...) لايتوفر بيانات من المصدر

عدد الطلاب المقيدون وأعضاء هيئة التدريس في جامعة عدن حسب الكلية والنوع والجنسية للأعوام الجامعية 2017 - 2021م
 NUMBER OF REGISTERED STUDENTS AND TEACHING STAFF IN ADEN UNIVERSITY
 BY FACULTY SEX AND NATIONALITY FOR THE ACADEMIC YEARS 2017- 2021

TABLE NO . 9 CONT.R

جدول رقم 9 ر

Faculty	Years		2021 / 2022	2020 / 2021	2019 / 2020	2018 / 2019	2017 / 2018	الأعوام		
									الكلية	
Economy and Administration										
Number Of Registered Students	Yemeni	Males	...	999	974	959	983	ذكور	يميني	عدد الطلاب المقيدون
		Females	...	468	504	549	565	إناث		
		Total	...	1,467	1,478	1,508	1,548	المجموع		
	Non-Yemeni	Males	...	4	2	0	1	ذكور	غير يميني	
		Females	...	3	2	0	0	إناث		
		Total	...	7	4	0	1	المجموع		
	Total	Males	...	1,003	976	959	984	ذكور	الإجمالي	
		Females	...	471	506	549	565	إناث		
		Total	...	1,474	1,482	1,508	1,549	المجموع		
Teaching Staff	Yemeni	Males	...	98	77	67	69	ذكور	يميني	اعضاء هيئة التدريس
		Females	...	58	49	32	30	إناث		
		Total	...	156	126	99	99	المجموع		
	Non-Yemeni	Males	...	0	0	0	0	ذكور	غير يميني	
		Females	...	0	0	0	0	إناث		
		Total	...	0	0	0	0	المجموع		
	Total	Males	...	98	77	67	69	ذكور	الإجمالي	
		Females	...	58	49	32	30	إناث		
		Total	...	156	126	99	99	المجموع		
Administration Sciences										
Number Of Registered Students	Yemeni	Males	...	5,941	5,793	6,657	5,772	ذكور	يميني	عدد الطلاب المقيدون
		Females	...	2,172	2,519	1,791	1,696	إناث		
		Total	...	8,113	8,312	8,448	7,468	المجموع		
	Non-Yemeni	Males	...	0	0	0	0	ذكور	غير يميني	
		Females	...	0	0	0	0	إناث		
		Total	...	0	0	0	0	المجموع		
	Total	Males	...	5,941	5,793	6,657	5,772	ذكور	الإجمالي	
		Females	...	2,172	2,519	1,791	1,696	إناث		
		Total	...	8,113	8,312	8,448	7,468	المجموع		
Teaching Staff	Yemeni	Males	...	104	99	100	100	ذكور	يميني	اعضاء هيئة التدريس
		Females	...	59	58	46	46	إناث		
		Total	...	163	157	146	146	المجموع		
	Non-Yemeni	Males	...	0	0	0	0	ذكور	غير يميني	
		Females	...	0	0	0	0	إناث		
		Total	...	0	0	0	0	المجموع		
	Total	Males	...	104	99	100	100	ذكور	الإجمالي	
		Females	...	59	58	46	46	إناث		
		Total	...	163	157	146	146	المجموع		

source : Aden University

(...) No Available Data From the Source.

المصدر جامعة عدن

(...) لايتوفر بيانات من المصدر

عدد الطلاب المقيدون وأعضاء هيئة التدريس في جامعة عدن حسب الكلية والنوع والجنسية للأعوام الجامعية 2017 - 2021م
NUMBER OF REGISTERED STUDENTS AND TEACHING STAFF IN ADEN UNIVERSITY
BY FACULTY SEX AND NATIONALITY FOR THE ACADEMIC YEARS 2017- 2021

TABLE NO . 9 CONT.K

جدول رقم 9 ك

Faculty		Years					الأعوام		الكلية	
		2021 / 2022	2020 / 2021	2019 / 2020	2018 / 2019	2017 / 2018	ذكور	إناث		
Education / Saber										التربية / صبر
Number Of Registered Students	Yemeni	Males	...	133	217	299	363	ذكور	يميني	عدد الطلاب المقيدون
		Females	...	886	1,060	1,198	1,250	إناث		
		Total	...	1,019	1,277	1,497	1,613	المجموع		
	Non-Yemeni	Males	...	0	0	0	0	ذكور	غير يميني	
		Females	...	0	0	0	0	إناث		
		Total	...	0	0	0	0	المجموع		
	Total	Males	...	133	217	299	363	ذكور	الإجمالي	
		Females	...	886	1,060	1,198	1,250	إناث		
		Total	...	1,019	1,277	1,497	1,613	المجموع		
Teaching Staff	Yemeni	Males	...	117	99	97	94	ذكور	يميني	اعضاء هيئة التدريس
		Females	...	104	73	69	65	إناث		
		Total	...	221	172	166	159	المجموع		
	Non-Yemeni	Males	...	0	0	0	0	ذكور	غير يميني	
		Females	...	1	1	1	1	إناث		
		Total	...	1	1	1	1	المجموع		
	Total	Males	...	117	99	97	94	ذكور	الإجمالي	
		Females	...	105	74	70	66	إناث		
		Total	...	222	173	167	160	المجموع		
Education / Tor Al-baha										التربية / طور الباحة
Number Of Registered Students	Yemeni	Males	...	120	208	301	452	ذكور	يميني	عدد الطلاب المقيدون
		Females	...	239	295	381	423	إناث		
		Total	...	359	503	682	875	المجموع		
	Non-Yemeni	Males	...	0	0	0	0	ذكور	غير يميني	
		Females	...	0	0	0	0	إناث		
		Total	...	0	0	0	0	المجموع		
	Total	Males	...	120	208	301	452	ذكور	الاجمالي	
		Females	...	239	295	381	423	إناث		
		Total	...	359	503	682	875	المجموع		
Teaching Staff	Yemeni	Males	...	116	108	78	78	ذكور	يميني	اعضاء هيئة التدريس
		Females	...	24	19	13	12	إناث		
		Total	...	140	127	91	90	المجموع		
	Non-Yemeni	Males	...	0	0	0	0	ذكور	غير يميني	
		Females	...	0	0	0	0	إناث		
		Total	...	0	0	0	0	المجموع		
	Total	Males	...	116	108	78	78	ذكور	الإجمالي	
		Females	...	24	19	13	12	إناث		
		Total	...	140	127	91	90	المجموع		

source : Aden University
(...) No Available Data From the Source.

المصدر جامعة عدن
(...) لايتوفر بيانات من المصدر

عدد الطلاب المقيدین وأعضاء هيئة التدريس في جامعة عدن حسب الكلية والنوع والجنسية للأعوام الجامعية 2017 - 2021م
NUMBER OF REGISTERED STUDENTS AND TEACHING STAFF IN ADEN UNIVERSITY
BY FACULTY SEX AND NATIONALITY FOR THE ACADEMIC YEARS 2017- 2021

Faculty	Years	الأعوام						الأعوام	الكلية
		2021 / 2022	2020 / 2021	2019 / 2020	2018 / 2019	2017 / 2018	2017 / 2018		
Education / Radfan	Yemeni	Males	...	129	197	309	408	ذكور	عدد الطلاب المقيدین
		Females	...	173	246	330	359	إناث	
	Total	...	302	443	639	767	المجموع		
	Non-Yemeni	Males	...	0	0	0	0	ذكور	
		Females	...	0	0	0	0	إناث	
	Total	...	0	0	0	0	المجموع		
	Yemeni	Males	...	129	197	309	408	ذكور	
		Females	...	173	246	330	359	إناث	
	Total	...	302	443	639	767	المجموع		
	Non-Yemeni	Males	...	132	119	114	71	ذكور	
Females		...	30	28	26	17	إناث		
Total	...	162	147	140	88	المجموع			
Teaching Staff	Non-Yemeni	Males	...	0	0	0	0	ذكور	
		Females	...	0	0	0	0	إناث	
Total	...	0	0	0	0	المجموع			
Yemeni	Males	...	132	119	114	71	ذكور		
	Females	...	30	28	26	17	إناث		
Total	...	162	147	140	88	المجموع			
التربية / يافع									
Education / Yafe	Yemeni	Males	...	131	206	255	344	ذكور	عدد الطلاب المقيدین
		Females	...	119	132	119	122	إناث	
	Total	...	250	338	374	456	المجموع		
	Non-Yemeni	Males	...	0	0	0	0	ذكور	
		Females	...	0	0	0	0	إناث	
	Total	...	0	0	0	0	المجموع		
	Yemeni	Males	...	131	206	255	344	ذكور	
		Females	...	119	132	119	112	إناث	
	Total	...	250	338	374	456	المجموع		
	Non-Yemeni	Males	...	96	91	79	68	ذكور	
Females		...	7	7	3	2	إناث		
Total	...	103	98	82	70	المجموع			
Yemeni	Males	...	1	1	1	1	ذكور		
	Females	...	0	0	0	0	إناث		
Total	...	1	1	1	1	المجموع			
Non-Yemeni	Males	...	97	92	80	69	ذكور		
	Females	...	7	7	3	2	إناث		
Total	...	104	99	83	71	المجموع			
المصدر : جامعة عدن									
source : Aden University									
(...) No Available Data From the Source.									
(...) (إتوفر بيانات من المصدر									

عدد الطلاب المقيدون وأعضاء هيئة التدريس في جامعة عدن حسب الكلية والنوع والجنسية للأعوام الجامعية 2017 - 2021م
NUMBER OF REGISTERED STUDENTS AND TEACHING STAFF IN ADEN UNIVERSITY
BY FACULTY SEX AND NATIONALITY FOR THE ACADEMIC YEARS 2017- 2021

TABLE NO. 9 CONT. N

تابع جدول رقم 9 ن

Faculty	Years	الأعوام						الأعوام	التربية / الضالع
		2021 / 2022	2020 / 2021	2019 / 2020	2018 / 2019	2017 / 2018	2018		
Education / Dalea	Yemeni	Males	...	382	565	768	965	ذكور	عدد الطلاب المقيدون
		Females	...	287	429	537	596	إناث	
	Total	...	669	994	1,305	1,561	المجموع		
	Non-Yemeni	Males	...	0	0	0	0	ذكور	
		Females	...	0	0	0	0	إناث	
	Total	...	0	0	0	0	المجموع		
	Total	Males	...	382	565	768	965	ذكور	
		Females	...	287	429	537	596	إناث	
	Total	...	669	994	1,305	1,561	المجموع		
	Teaching Staff	Yemeni	Males	...	193	180	159	76	
Females			...	23	17	12	11	إناث	
Total		...	216	197	171	87	المجموع		
Non-Yemeni		Males	...	0	0	0	0	ذكور	
		Females	...	0	0	0	0	إناث	
Total		...	0	0	0	0	المجموع		
Total		Males	...	193	180	159	76	ذكور	
		Females	...	23	17	12	11	إناث	
Total		...	216	197	171	87	المجموع		
Education / Zongubar		Yemeni	Males	0	0	0	0	620	ذكور
	Females		0	0	0	0	1,236	إناث	
	Total	0	0	0	0	1,856	المجموع		
	Non-Yemeni	Males	0	0	0	0	0	ذكور	
		Females	0	0	0	0	0	إناث	
	Total	0	0	0	0	0	المجموع		
	Total	Males	0	0	0	0	620	ذكور	
		Females	0	0	0	0	1,236	إناث	
	Total	0	0	0	0	1,856	المجموع		
	Teaching Staff	Yemeni	Males	0	0	0	0	113	ذكور
Females			0	0	0	0	58	إناث	
Total		0	0	0	0	171	المجموع		
Non-Yemeni		Males	0	0	0	0	0	ذكور	
		Females	0	0	0	0	0	إناث	
Total		0	0	0	0	0	المجموع		
Total		Males	0	0	0	0	113	ذكور	
		Females	0	0	0	0	58	إناث	
Total		0	0	0	0	171	المجموع		

*التربية / زنجبار

source : Aden University
The college of Education / Zangibar has moved to Abyan University.
(...) No Available Data From the Source.

المصدر : جامعة عدن
*انتقلت كلية التربية / زنجبار الى جامعة ابين
(...) لا تتوفر بيانات من المصدر

عدد الطلاب المسجلين وأعضاء هيئة التدريس في جامعة عدن حسب الكلية والنوع والجنسية للأعوام الجامعية 2017 - 2021
 NUMBER OF REGISTERED STUDENTS AND TEACHING STAFF IN ADEN UNIVERSITY
 BY FACULTY SEX AND NATIONALITY FOR THE ACADEMIC YEARS 2017- 2021

Faculty	Years		2021 / 2022	2020 / 2021	2019 / 2020	2018 / 2019	2017 / 2018	الأعوام	الكلية / لودر
	2021 / 2022	2020 / 2021							
Education / Loader	Yemeni	Males	0	0	0	0	465	ذكور	عدد الطلاب المسجلين
		Females	0	0	0	0	90	إناث	
	Total	0	0	0	0	555	المجموع		
	Non-Yemeni	Males	0	0	0	0	0	ذكور	
		Females	0	0	0	0	0	إناث	
	Total	0	0	0	0	0	المجموع		
	Total	Males	0	0	0	0	465	ذكور	
		Females	0	0	0	0	90	إناث	
	Total	Total	0	0	0	0	555	المجموع	
	Teaching Staff	Yemeni	Males	0	0	0	0	88	
Females			0	0	0	0	7	إناث	
Total		0	0	0	0	95	المجموع		
Non-Yemeni		Males	0	0	0	0	0	ذكور	
		Females	0	0	0	0	0	إناث	
Total		0	0	0	0	0	المجموع		
Total		Males	0	0	0	0	88	ذكور	
		Females	0	0	0	0	7	إناث	
Total		Total	0	0	0	0	95	المجموع	
Education / Shabwah		Yemeni	Males	239	374	459	629	ذكور	التربية / شبوة
	Females		130	124	112	103	إناث		
	Total	369	498	571	732	المجموع			
	Non-Yemeni	Males	0	0	0	0	ذكور		
		Females	0	0	0	0	إناث		
	Total	0	0	0	0	المجموع			
	Total	Males	239	374	459	629	ذكور		
		Females	130	124	112	103	إناث		
	Total	Total	369	498	571	732	المجموع		
	Teaching Staff	Yemeni	Males	177	162	125	124	ذكور	
Females			10	8	6	6	إناث		
Total		187	170	131	130	المجموع			
Non-Yemeni		Males	0	0	0	0	ذكور		
		Females	0	0	0	0	إناث		
Total		0	0	0	0	المجموع			
Total		Males	177	162	125	124	ذكور		
		Females	10	8	6	6	إناث		
Total		Total	187	170	131	130	المجموع		

عدد الطلاب المقيدین وأعضاء هيئة التدريس في جامعة عدن حسب الكلية والنوع والجنسية للأعوام الجامعية 2017 - 2021م
NUMBER OF REGISTERED STUDENTS AND TEACHING STAFF IN ADEN UNIVERSITY
BY FACULTY SEX AND NATIONALITY FOR THE ACADEMIC YEARS 2017- 2021

TABLE NO. 9 CONT.Y

تابع جدول رقم 9 ي

Faculty	Education / Loader	Years		2021 / 2022	2020 / 2021	2019 / 2020	2018 / 2019	2017 / 2018	الأعوام	الكلية	
		2021 / 2022	2020 / 2021								
Registered Students	Yemeni	Males	...	1,284	1,587	1,903	389	0	ذكور إناث	يمني	الطلاب المقيدون
		Females	...	5	6	4	0	0			
	Total	...	1,289	1,593	1,907	389	0	ذكور إناث	غير يمني		
	Males	...	0	0	0	0	0				
	Females	...	0	0	0	0	0	المجموع	الإجمالي		
	Total	...	0	0	0	0	0				
	Total	Males	...	1,284	1,587	1,903	389	0	ذكور إناث	الإجمالي	
		Females	...	5	6	4	0	0			
	Yemeni	Males	...	1,289	1,593	1,907	389	0	ذكور إناث	يمني	
		Females	...	103	94	87	65	1			
Total	Males	...	104	95	88	66	1	المجموع	غير يمني		
	Females	...	0	0	0	0	0				
Non-Yemeni	Males	...	0	0	0	0	0	ذكور إناث	غير يمني		
	Females	...	0	0	0	0	0				
Total	Males	...	0	0	0	0	0	المجموع	الإجمالي		
	Females	...	0	0	0	0	0				
Teaching Staff	Yemeni	Males	...	103	94	87	65	1	ذكور إناث	يمني	أعضاء هيئة التدريس
		Females	...	1	1	1	1	1			
Total	Males	...	104	95	88	66	1	المجموع	غير يمني		
	Females	...	0	0	0	0	0				
Non-Yemeni	Males	...	0	0	0	0	0	ذكور إناث	غير يمني		
	Females	...	0	0	0	0	0				
Total	Males	...	0	0	0	0	0	المجموع	الإجمالي		
	Females	...	0	0	0	0	0				
General Total	Total	Males	...	104	95	88	66	1	المجموع	الإجمالي العام	
		Females	...	103	94	87	65	1			
Registered Students	Yemeni	Males	...	20,281	20,912	23,188	24,879	15,057	ذكور إناث	يمني	عدد الطلاب المقيدون
		Females	...	11,548	12,963	12,951	39,936	250			
	Total	...	31,829	33,875	36,139	67	17	ذكور إناث	غير يمني		
	Males	...	17	10	7	43	293				
	Non-Yemeni	Females	...	14	7	84	23,255	15,100	المجموع	الإجمالي	
		Total	...	31	17	84	12,968	40,229			
	Total	Males	...	20,298	20,922	23,255	25,129	15,100	ذكور إناث	يمني	
		Females	...	11,562	12,970	12,968	36,223	1,913			
	Yemeni	Males	...	2,354	2,195	1,913	1,913	793	ذكور إناث	غير يمني	
		Females	...	1,115	1,030	785	2,706	11			
Total	Males	...	3,469	3,225	2,698	2,706	11	المجموع	الإجمالي		
	Females	...	6	9	10	4	4				
Non-Yemeni	Males	...	4	4	4	4	4	ذكور إناث	غير يمني		
	Females	...	4	4	4	14	15				
Total	Males	...	10	13	14	15	15	المجموع	أعضاء هيئة التدريس		
	Females	...	2,360	2,204	1,923	1,924	797				
Teaching Staff	Total	Males	...	1,119	1,034	789	797	1,034	ذكور إناث	الإجمالي	
		Females	...	3,479	3,238	2,712	2,721	1,924			

source : Aden University
(...) No Available Data From the Source.

المصدر : جامعة عدن
(...) لا تتوفر بيانات من المصدر

عدد الطلاب المتخرجين من جامعة عدن حسب الكلية و النوع و الجنسية للأعوام الجامعية 2021 - 2017
 NUMBER OF STUDENTS GRADUATED FROM ADEN UNIVERSITY BY FACULTY, SEX AND
 NATIONALITY FOR THE ACADEMIC YEARS 2017 - 2021

TABLE NO. 10

جدول رقم 10

Faculty	Years	الأعوام						الكلية	
		2021 / 2022	2020 / 2021	2019 / 2020	2018 / 2019	2017 / 2018	2016 / 2015		
Medicine & Health Sciences									
Yemeni	Males	130	119	100	107	ذكور	الطب و العلوم الصحية
	Females	88	82	107	107	إناث	
	Total	218	201	207	207	المجموع	
	Males	0	2	3	3	ذكور	
	Females	0	2	0	0	إناث	
	Total	0	4	3	3	المجموع	
Non-Yemeni	Males	130	121	103	107	ذكور	
	Females	88	84	107	107	إناث	
	Total	218	205	210	210	المجموع	
	Males	82	34	46	46	ذكور	
	Females	95	62	95	95	إناث	
	Total	177	96	141	141	المجموع	
Dentistry									
Yemeni	Males	81	34	45	93	ذكور	كلية طب الأسنان
	Females	95	62	93	93	إناث	
	Total	176	96	138	138	المجموع	
	Males	1	0	1	1	ذكور	
	Females	0	0	2	2	إناث	
	Total	1	0	3	3	المجموع	
Non-Yemeni	Males	82	34	46	46	ذكور	
	Females	95	62	95	95	إناث	
	Total	177	96	141	141	المجموع	
	Males	75	72	50	50	ذكور	
	Females	33	30	34	34	إناث	
	Total	108	102	84	84	المجموع	
Pharmaceutics									
Yemeni	Males	75	72	50	50	ذكور	كلية الصيدلة
	Females	33	30	34	34	إناث	
	Total	108	102	84	84	المجموع	
	Males	0	0	0	0	ذكور	
	Females	0	0	0	0	إناث	
	Total	0	0	0	0	المجموع	
Non-Yemeni	Males	75	72	50	50	ذكور	
	Females	33	30	34	34	إناث	
	Total	108	102	84	84	المجموع	
	Males	75	72	50	50	ذكور	
	Females	33	30	34	34	إناث	
	Total	108	102	84	84	المجموع	

source : Aden University
 (...) No Available Data From the Source.

المصدر : جامعة عدن
 (...) لا تتوفر بيانات من المصدر

عدد الطلاب المتخرجين من جامعة عدن حسب الكلية و النوع و الجنسية للأعوام الجامعية 2017 - 2021
NUMBER OF STUDENTS GRADUATED FROM ADEN UNIVERSITY BY FACULTY, SEX AND NATIONALITY FOR THE ACADEMIC YEARS 2017 - 2021

TABLE NO. 10 CONT.A

جدول رقم 10 أ

Faculty	Years	الأعوام						الأعوام	الكلية / عدن	
		2021 / 2022	2020 / 2021	2019 / 2020	2018 / 2019	2017 / 2018	2017 / 2018			
Education / Aden	Yemeni	Males	75	90	127	نكور	الكلية / عدن	
		Females	398	487	453	إناث		
		Total	473	577	580	المجموع		
	Non-Yemeni	Males	0	0	0	نكور		
		Females	0	0	0	إناث		
		Total	0	0	0	المجموع		
	Total	Males	75	90	127	نكور		
Females		398	487	453	إناث			
Total		473	577	580	المجموع			
Faculty of Languages	Yemeni	Males	41	60	55	نكور	يمني	
		Females	103	97	100	إناث		
		Total	144	157	155	المجموع		
		Males	0	0	0	نكور		
		Females	0	0	0	إناث		
	Non-Yemeni	Total	0	0	0	المجموع	غير يمني	
		Males	41	60	55	نكور		
		Females	103	97	100	إناث		
		Total	144	157	155	المجموع		
		Total	144	157	155	المجموع		
	Literature	Yemeni	Males	225	163	315	نكور	يمني
			Females	202	167	270	إناث	
			Total	427	330	585	المجموع	
			Males	0	0	4	نكور	
			Females	0	0	1	إناث	
Non-Yemeni		Total	0	0	5	المجموع	غير يمني	
		Males	225	163	319	نكور		
		Females	202	167	271	إناث		
		Total	427	330	590	المجموع		
		Total	427	330	590	المجموع		

source : Aden University

(...) No Available Data From the Source.

المصدر : جامعة عدن
 (...) لا يتوفر بيانات من المصدر

عدد الطلاب المتخرجين من جامعة عدن حسب الكلية و النوع و الجنسية للأعوام الجامعية 2021م
NUMBER OF STUDENTS GRADUATED FROM ADEN UNIVERSITY BY FACULTY, SEX AND
NATIONALITY FOR THE ACADEMIC YEARS 2017 - 2021

TABLE NO. 10 CONT.B

جدول رقم 10 ب

Faculty	Years	الأعوام						الكلية	
		2021 / 2022	2020 / 2021	2019 / 2020	2018 / 2019	2017 / 2018	الأعوام		
*Faculty Of Applications Sciences	Yemeni	Males	38	20	36	ذكور	كلية العلوم التطبيقية
		Females	50	5	2	إناث	
		Total	88	25	38	المجموع	
	Non-Yemeni	Males	0	26	173	ذكور	غير يمني
		Females	0	2	22	إناث	
		Total	0	28	195	المجموع	
	Total	Males	38	46	209	ذكور	الإجمالي
		Females	50	7	24	إناث	
		Total	88	53	233	المجموع	
	Training & Continuing Education Center								
Faculty Of Computer	Yemeni	Males	ذكور	كلية الحاسب الآلي
		Females	إناث	
		Total	المجموع	
	Non-Yemeni	Males	ذكور	غير يمني
		Females	إناث	
		Total	المجموع	
	Total	Males	ذكور	الإجمالي
		Females	إناث	
		Total	المجموع	
	Faculty Of Computer	Yemeni	Males	3	8	37	ذكور
Females			0	3	10	إناث	
Total			3	11	47	المجموع	
Non-Yemeni		Males	0	0	0	ذكور	غير يمني
		Females	0	0	0	إناث	
		Total	0	0	0	المجموع	
Total		Males	3	8	37	ذكور	الإجمالي
		Females	0	3	10	إناث	
		Total	3	11	47	المجموع	

source : Aden University
(...) No Available Data From the Source.

المصدر جامعة عدن
(...) لا يتوفر بيانات من المصدر

عدد الطلاب المتخرجين من جامعة عدن حسب الكلية و النوع و الجنسية للأعوام الجامعية 2017 - 2021م
NUMBER OF STUDENTS GRADUATED FROM ADEN UNIVERSITY BY FACULTY, SEX AND NATIONALITY FOR THE ACADEMIC YEARS 2017 - 2021

TABLE NO. 10 CONT'D

جدول رقم 10 د

Faculty	Years	الأعوام						الكلية		
		2021 / 2022	2020 / 2021	2019 / 2020	2018 / 2019	2017 / 2018	2017 / 2018			
Law	Males	57	50	42	42	ذكور	الحقوق	
		Females	18	14	14	14		إناث
	Total	75	64	56	56	المجموع		
	Non-Yemeni	Males	0	0	0	0		ذكور
		Females	0	0	0	0		إناث
	Total	0	0	0	0	المجموع		
	Total	Males	57	50	42	42		ذكور
		Females	18	14	14	14		إناث
	Total	Total	75	64	56	56		المجموع
	Naser For Agricultural									
Yemeni	Males	17	0	35	35	ذكور	ناصر للعلوم الزراعية	
		Females	12	0	13	13		إناث
	Total	29	0	48	48	المجموع		
	Non-Yemeni	Males	0	0	0	0		ذكور
		Females	0	0	0	0		إناث
	Total	0	0	0	0	المجموع		
	Total	Males	17	0	35	35		ذكور
		Females	12	0	13	13		إناث
	Total	Total	29	0	48	48		المجموع
	Education / Saber									
Yemeni	Males	30	57	65	65	ذكور	التربية / صبر	
		Females	183	231	205	205		إناث
	Total	213	288	270	270	المجموع		
	Non-Yemeni	Males	0	0	0	0		ذكور
		Females	0	0	0	0		إناث
	Total	0	0	0	0	المجموع		
	Total	Males	30	57	65	65		ذكور
		Females	183	231	205	205		إناث
	Total	Total	213	288	270	270		المجموع

source : Aden University
 (...) No Available Data From the Source.

المصدر : جامعة عدن
 (...) لا يتوفر بيانات من المصدر

عدد الطلاب المتخرجين من جامعة عدن حسب الكلية و النوع و الجنسية للأعوام الجامعية 2017 - 2021م
NUMBER OF STUDENTS GRADUATED FROM ADEN UNIVERSITY BY FACULTY, SEX AND
NATIONALITY FOR THE ACADEMIC YEARS 2017 - 2021

TABLE NO. 10 CON . R

جدول رقم 10 ر

Faculty	Years	الأعوام						التربية / طور الباحة	
		2021 / 2022	2020 / 2021	2019 / 2020	2018 / 2019	2017 / 2018	التربية / طور الباحة		
Education / Tor Al-Baha	Yemeni	Males	41	70	64	ذكور	بيني
		Females	65	131	79	إناث	
		Total	106	201	143	المجموع	
	Non-Yemeni	Males	0	0	0	ذكور	غير بيني
		Females	0	0	0	إناث	
		Total	0	0	0	المجموع	
Total	Males	41	70	64	ذكور	الإجمالي	
	Females	65	131	79	إناث		
	Total	106	201	143	المجموع		
Education / Radfan									
Yemeni	Males	91	111	55	ذكور	بيني	
		Females	83	122	63		إناث
		Total	174	133	118		المجموع
	Non-Yemeni	Males	0	0	0	ذكور	غير بيني
		Females	0	0	0	إناث	
		Total	0	0	0	المجموع	
Total	Males	91	111	55	ذكور	الإجمالي	
	Females	83	122	63	إناث		
	Total	174	133	118	المجموع		
Education / yafe									
Yemeni	Males	63	65	123	ذكور	بيني	
		Females	23	21	26		إناث
		Total	86	86	149		المجموع
	Non-Yemeni	Males	0	0	0	ذكور	غير بيني
		Females	0	0	0	إناث	
		Total	0	0	0	المجموع	
Total	Males	63	65	123	ذكور	الإجمالي	
	Females	23	21	26	إناث		
	Total	86	86	149	المجموع		

source : Aden University

المصدر جامعة عدن

(...) No Available Data From the Source.

(...) لايتوفر بيانات من المصدر

عدد الطلاب المتخرجين من جامعة عدن حسب الكلية والنوع والجنسية للأعوام الجامعية 2021 - 2017
 NUMBER OF STUDENTS GRADUATED FROM ADEN UNIVERSITY BY FACULTY, SEX AND
 NATIONALITY FOR THE ACADEMIC YEARS 2017- 2021

TABLE NO. 10 CONT.S

جدول رقم 10 س

Faculty	Years		2021 / 2022	2020 / 2021	2019 / 2020	2018 / 2019	2017 / 2018	الأعوام	الكلية / الصالح
	2021 / 2022	2020 / 2021							
Education / Dalae	Yemeni	Males	167	191	214	ذكور	التربية / الصالح
		Females	153	141	119	إناث	
	Total	320	332	333	المجموع		
	Non-Yemeni	Males	0	0	0	ذكور	
		Females	0	0	0	إناث	
Total	Total	0	0	0	المجموع		
*Education / Zongubar	Yemeni	Males	0	0	0	0	86	ذكور	التربية / زنجبار
		Females	0	0	0	0	215	إناث	
	Total	0	0	0	0	301	المجموع		
	Non-Yemeni	Males	0	0	0	0	0	ذكور	
		Females	0	0	0	0	0	إناث	
Total	Total	0	0	0	0	86	المجموع		
*Education / Loder	Yemeni	Males	0	0	0	0	44	ذكور	التربية / لودر
		Females	0	0	0	0	12	إناث	
	Total	0	0	0	0	56	المجموع		
	Non-Yemeni	Males	0	0	0	0	0	ذكور	
		Females	0	0	0	0	0	إناث	
Total	Total	0	0	0	0	0	المجموع		
Total	Yemeni	Males	0	0	0	0	44	ذكور	الإجمالي
		Females	0	0	0	0	12	إناث	
	Total	0	0	0	0	56	المجموع		
	Non-Yemeni	Males	0	0	0	0	0	ذكور	
		Females	0	0	0	0	0	إناث	
Total	Total	0	0	0	0	0	المجموع		

source : Aden University
 (...) No Available Data From the Source.
 The college of Education / Zangibar and Loder to Abyan University

المصدر جامعة عدن
 (...) لا تتوفر بيانات من المصدر
 الكليات كلية التربية / زنجبار ولودر الى جامعة ابين

عدد الطلاب المتخرجين من جامعة عدن حسب الكلية والنوع والجنسية للأعوام الجامعية 2017 - 2021
 NUMBER OF STUDENTS GRADUATED FROM ADEN UNIVERSITY BY FACULTY, SEX AND
 NATIONALITY FOR THE ACADEMIC YEARS 2017 - 2021

TABLE NO. 10 CONT. K

تابع جدول رقم 10 ك

Faculty	Years	الأعوام						الأعوام	الكلية / شعبة
		2021 / 2022	2020 / 2021	2019 / 2020	2018 / 2019	2017 / 2018			
Education / Shabwah	Yemeni	Males	104	93	89	ذكور	يمني
		Females	30	9	17	إناث	
		Total	134	102	106	المجموع	
	Non-Yemeni	Males	0	0	0	ذكور	غير يمني
		Females	0	0	0	إناث	
Total		0	0	0	المجموع		
Total	Total	104	93	89	ذكور	الإجمالي	
Females	30	9	17	إناث			
Total	Total	134	102	106	المجموع		
*Petroleum & Metals									
Yemeni	Yemeni	Males	341	453	560	ذكور	يمني
		Females	0	0	0	إناث	
		Total	341	453	560	المجموع	
	Non-Yemeni	Males	0	0	0	ذكور	غير يمني
		Females	0	0	0	إناث	
Total		0	0	0	المجموع		
Total	Total	341	453	560	ذكور	الإجمالي	
Females	0	0	0	إناث			
Total	Total	341	453	560	المجموع		
الإجمالي العام									
Yemeni	Yemeni	Males	2,648	2,841	2,980	ذكور	يمني
		Females	1,935	2,276	2,190	إناث	
		Total	4,583	5,117	5,170	المجموع	
	Non-Yemeni	Males	2	33	185	ذكور	غير يمني
		Females	0	8	26	إناث	
Total		2	41	211	المجموع		
Total	Total	2,650	2,874	3,165	ذكور	الإجمالي	
Females	1,935	2,284	2,216	إناث			
Total	Total	4,585	5,158	5,381	المجموع		

source : Aden University
 (...) No Available Data From the Source.

المصدر جامعة عدن
 (...) لا يتوفر بيانات من المصدر

عدد الطلاب المقيدون في جامعة عدن مساق دبلوم حسب الكلية والنوع والجنسية للأعوام الجامعية 2017 - 2021م
NUMBER OF ENROLLMENT STUDENTS IN ADEN UNIVERSITY DIPLOMA COURSE
BY GENDER , NATIONALITY AND FACULTY FOR THE ACADEMIC YEARS 2017- 2021

TABLE NO. 11

جول رقم 11

Faculty	Years	2021 / 2022	2020 / 2021	2019 / 2020	2018 / 2019	2017 / 2018	الأعوام	الكلية		
		2021 / 2022	2020 / 2021	2019 / 2020	2018 / 2019	2017 / 2018	الأعوام			
Faculty Of Education / Sber										
Number Of Registered Students	Yemeni	Males	39	37	27	ذكور	عدد الطلاب المقيدون غير يمني	
		Females	49	33	33	إناث		
		Total	88	70	60	المجموع		
	Non-Yemeni	Males	0	0	0	ذكور		
		Females	0	0	0	إناث		
		Total	0	0	0	المجموع		
	Total	Males	39	37	27	ذكور		الإجمالي
		Females	49	33	33	إناث		
		Total	88	70	60	المجموع		
	كلية الضالع									
Number Of Registered Students	Yemeni	Males	0	8	13	ذكور	عدد الطلاب المقيدون غير يمني	
		Females	0	0	0	إناث		
		Total	0	8	13	المجموع		
	Non-Yemeni	Males	0	0	0	ذكور		
		Females	0	0	0	إناث		
		Total	0	0	0	المجموع		
	Total	Males	0	8	13	ذكور		الإجمالي
		Females	0	0	0	إناث		
		Total	0	8	13	المجموع		

source : Aden University
(...) No Available Data From the source.

المصدر جامعة عدن
(...) لا يتوفر بيانات من المصدر

عدد الطلاب المقيدون في جامعة عدن مساق دبلوم حسب الكلية والنوع والجنسية للأعوام الجامعية 2017 - 2021
NUMBER OF ENROLLMENT STUDENTS IN ADEN UNIVERSITY DIPLOMA COURSE BY GENDER
, NATIONALITY AND FACULTY FOR THE ACADEMIC YEARS 2017- 2021

TABLE NO. 11 CONT A

تابع جدول رقم 11 أ

Faculty	Years						الأعوام	الكلية	
	2021 / 2022	2020 / 2021	2019 / 2020	2018 / 2019	2017 / 2018				
Faculty Of Computer	Yemeni	Males	17	12	19	ذكور	عدد الطلاب المقيدون في الكلية الحاسب الالى
		Females	14	14	18	إناث	
		Total	31	26	37	المجموع	
	Non-Yemeni	Males	0	0	0	ذكور	
		Females	0	0	0	إناث	
		Total	0	0	0	المجموع	
	Total	Males	17	12	19	ذكور	
		Females	14	14	18	إناث	
		Total	31	26	37	المجموع	
	*Education / Zangubar								
Number Of Registered Students	Yemeni	Males	0	0	0	0	140	ذكور	عدد الطلاب المقيدون في كلية التربية / زنجبار
		Females	0	0	0	0	70	إناث	
		Total	0	0	0	0	210	المجموع	
	Non-Yemeni	Males	0	0	0	0	0	ذكور	
		Females	0	0	0	0	0	إناث	
		Total	0	0	0	0	0	المجموع	
	Total	Males	0	0	0	0	140	ذكور	
		Females	0	0	0	0	70	إناث	
		Total	0	0	0	0	210	المجموع	

source : Aden University
 المصدر : جامعة عدن
 (...) No Available Data From the source.
 (...) لا يتوفر بيانات من المصدر
 *The collage of Education / Zangubar has moved to Abyan University
 *انتقلت كلية التربية / زنجبار الى جامعة ابين

عدد الطلاب المقيدون في جامعة عدن مساق دبلوم حسب الكلية والنوع والجنسية للأعوام الجامعية 2021 - 2021م
NUMBER OF ENROLLMENT STUDENTS IN ADEN UNIVERSITY DIPLOMA COURSE BY GENDER,
BY GENDER, NATIONALITY AND FACULTY FOR THE ACADEMIC YEARS 2017- 2021

TABLE NO. 11 CONT B

تابع جدول رقم 11 ب

Faculty	Years	الأعوام							الكلية			
		2021 / 2022	2020 / 2021	2019 / 2020	2018 / 2019	2017 / 2018	2017 / 2018	2017 / 2018				
Faculty of Education / Loder	Yemeni	Males	0	0	0	0	0	0	14	ذكور	بنيني	عدد الطلاب المقيدون
		Females	0	0	0	0	0	0	0	إناث		
		Total	0	0	0	0	0	0	14	المجموع		
	Non-Yemeni	Males	0	0	0	0	0	0	0	ذكور	غير بنيني	
		Females	0	0	0	0	0	0	0	إناث		
		Total	0	0	0	0	0	0	0	المجموع		
	Total	Males	0	0	0	0	0	0	14	ذكور	بنيني	
		Females	0	0	0	0	0	0	0	إناث		
		Total	0	0	0	0	0	0	14	المجموع		
	Faculty Petroleum & Metals	Yemeni	Males	0	0	0	0	14	ذكور	
Females			0	0	0	0	0	إناث		
Total			0	0	0	0	14	المجموع		
Non-Yemeni		Males	0	0	0	0	0	ذكور	غير بنيني	
		Females	0	0	0	0	0	إناث		
		Total	0	0	0	0	0	المجموع		
Total		Males	0	0	0	0	14	ذكور	بنيني	
		Females	0	0	0	0	0	إناث		
		Total	0	0	0	0	14	المجموع		

source : Aden University
(...) No Available Data From the source.
*The collage of Education / Loder has moved to Abyan University

المصدر جامعة عدن
(...) (لا تتوفر بيانات من المصدر)
*انتقلت كلية التربية / لودر الى جامعة ابين

عدد الطلاب المتخرجين في جامعة عدن مساق دبلوم حسب الكلية والنوع والجنسية للأعوام الجامعية 2017 - 2021
 NUMBER OF ENROLLMENT STUDENTS IN ADEN UNIVERSITY DIPLOMA COURSE BY GENDER
 , NATIONALITY AND FACULTY FOR THE ACADEMIC YEARS 2017- 2021

TABLE NO . 12

جدول رقم 12

Faculty	Years						الأعوام	الكلية	
	2021 / 2022	2020 / 2021	2019 / 2020	2018 / 2019	2017 / 2018				
General Total									
Yemeni	Males	56	57	227	ذكور	يمني	
	Females	63	47	121	إناث		
	Total	119	104	348	المجموع		
	Males	0	0	0	ذكور		غير يمني
	Females	0	0	0	إناث		
	Total	0	0	0	المجموع		
Males	56	57	227	ذكور	الإجمالي		
Females	63	47	121	إناث			
Total	119	104	348	المجموع			

source : Aden University
 (...) No Available Data From the scource.

المصدر جامعة عدن
 (...) لا يتوفر بيانات من المصدر

عدد الطلاب المتخرجين في جامعة عدن مساق دبلوم حسب الكلية والنوع والجنسية للأعوام الجامعية 2017 - 2021م
 NUMBER OF GRADUATED STUDENTS IN ADEN UNIVERSITY DIPLOMA COURSE
 BY GENDER , NATIONALITY AND FACULTY FOR THE ACADEMIC YEARS 2017- 2021

TABLE NO . 12 CONT A

جدول رقم 12 أ

Faculty	Years	2021 / 2022	2020 / 2021	2019 / 2020	2018 / 2019	2017 / 2018	الأعوام	الكلية	
		Faculty Of Computer							الكلية الحاسب الالى
Number Of Registered Students	Yemeni	Males	7	4	11	ذكور	عدد الطلاب المقيدون
		Females	9	7	9	إناث	
		Total	16	11	20	المجموع	
	Non-Yemeni	Males	0	0	0	ذكور	
		Females	0	0	0	إناث	
		Total	0	0	0	المجموع	
	Total	Males	17	4	11	ذكور	
Females	14	7	9	إناث			
Total	16	11	20	المجموع			
*Faculty Of Education / Zongubar							كلية التربية / زنجبار		
Number Of Registered Students	Yemeni	Males	0	0	0	0	51	ذكور	عدد الطلاب المقيدون
		Females	0	0	0	0	29	إناث	
		Total	0	0	0	0	80	المجموع	
	Non-Yemeni	Males	0	0	0	0	0	ذكور	
		Females	0	0	0	0	0	إناث	
		Total	0	0	0	0	0	المجموع	
	Total	Males	0	0	0	0	51	ذكور	
Females	0	0	0	0	29	إناث			
Total	0	0	0	0	80	المجموع			
Faculty Of Education / Saber							كلية التربية / صبر		
Number Of Registered Students	Yemeni	Males	12	4	6	ذكور	عدد الطلاب المقيدون
		Females	12	16	11	إناث	
		Total	24	20	17	المجموع	
	Non-Yemeni	Males	0	0	0	ذكور	
		Females	0	0	0	إناث	
		Total	0	0	0	المجموع	
	Total	Males	12	4	6	ذكور	
Females	12	16	11	إناث			
Total	24	20	17	المجموع			

source : Aden University

المصدر جامعة عدن

(...) No Available Data From the source.

(...) لا تتوفر بيانات من المصدر

*The collage of Education / Zangbar has moved to Abyan University

*انتقلت كلية التربية / زنجبار الى جامعة ابين

عدد الطلاب المتخرجين في جامعة عدن مسبق ببلوم حسب الكلية والنوع والجنسية للأعوام الجامعية 2017 - 2021م
NUMBER OF GRADUATED STUDENTS IN ADEN UNIVERSITY DIPLOMA COURSE
BY GENDER, NATIONALITY AND FACULTY FOR THE ACADEMIC YEARS 2017- 2021

TABLE NO. 12 CONT B

جدول رقم 12 ب

Faculty	Years	الأعوام						الكلية			
		2021 / 2022	2020 / 2021	2019 / 2020	2018 / 2019	2017 / 2018					
Faculty Of Education / Dalae	Number Of Registered Students	Yemeni	Males	0	9	0	ذكور	بنيني	الكلية
			Females	0	0	0			
		Total	0	9	0	المجموع	غير بنيني		
		Non-Yemeni	Males	0	0			0	
			Females	0	0	0		إناث	
	Total		0	0	0	المجموع			
	Total	Males	0	9	0				
		Females	0	0	0		إناث		
	Total	Total	0	9	0	المجموع			
	*كلية التربية / لودر										
Faculty Of Education / Loder	Number Of Registered Students	Yemeni	Males	0	0	0	0	7	ذكور	بنيني	الكلية
			Females	0	0	0	0	0			
		Total	0	0	0	0	7	المجموع	غير بنيني		
		Non-Yemeni	Males	0	0	0	0			0	
			Females	0	0	0	0	0		إناث	
	Total		0	0	0	0	0	المجموع			
	Total	Males	0	0	0	0	7				
		Females	0	0	0	0	0		إناث		
	Total	Total	0	0	0	0	7	المجموع			
	كلية النفط والمعادن										
Faculty Petroleum & Metals	Number Of Registered Students	Yemeni	Males	0	0	14	ذكور	بنيني	الكلية
			Females	0	0	0			
		Total	0	0	14	المجموع	غير بنيني		
		Non-Yemeni	Males	0	0			0	
			Females	0	0	0		إناث	
	Total		0	0	0	المجموع			
	Total	Males	0	0	14				
		Females	0	0	0		إناث		
	Total	Total	0	0	14	المجموع			

source : Aden University
(...) No Available Data From the source.
*The collage of Education / Lauder has moved to Abyan University

المصدر جامعة عدن
(...) لا تتوفر بيانات من المصدر
*انتقلت كلية التربية / لودر الى جامعة ابين

عدد الطلاب المقيدون في جامعة عدن مساق دبلوم حسب الكلية والنوع والجنسية للأعوام الجامعية 2017 - 2021م
 NUMBER OF ENROLLMENT STUDENTS IN ADEN UNIVERSITY DIPLOMA COURSE
 BY GENDER, NATIONALITY AND FACULTY FOR THE ACADEMIC YEARS 2017- 2021

Faculty	Years	2021 / 2022	2020 / 2021	2019 / 2020	2018 / 2019	2017 / 2018	الأعوام	الكلية	
		الإجمالي العام							
Yemeni	Males	19	17	89	ذكور	يميني	
	Females	21	23	49	إناث		
	Total	40	40	138	المجموع		
	Males	0	0	0	ذكور		غير يمني
	Females	0	0	0	إناث		
	Total	0	0	0	المجموع		
Non-Yemeni	Males	19	17	89	ذكور	الإجمالي	
	Females	21	21	49	إناث		
	Total	40	40	138	المجموع		
	Total	40	40	138	المجموع		

source : Aden University

(...) No Available Data From the Source.

المصدر جامعة عدن

(...) لا تتوفر بيانات من المصدر

عدد فصول محو الأمية و عدد المدرسين و الدارسين في مرحلتى الأساس و المتابعة حسب النوع في المديرية لأعوام الدراسة 2014 - 2016 م
 NUMBER OF CLASSROOMS OF LITERACY EDUCATION TEACHERS AND STUDENTS
 IN BASIC AND FOLLOW-UP LEVELS BY SEX IN DISTRICTS FOR SCHOOLING YEARS 2014- 2016

TABLE NO . 13

جدول رقم 13

Districts	Years		2020 / 2021	2019 / 2020	2018 / 2019	2017 / 2018	الأعوام	البيان	المديرية	
	2021 / 2022									
SEERA	Classrooms	Males	0	0	0	0	2	ذكور	الفصول	
		Females	10	13	6	6	15	إناث		
		Total	10	13	6	6	17	إجمالي		
	Teachers	Males	0	0	0	0	0	0	ذكور	المدرسين
		Females	16	17	17	17	17	17	إناث	
		Total	16	17	17	17	17	17	إجمالي	
	Basic Level	Males	0	0	0	0	0	162	ذكور	مرحلة الأساس
		Females	136	170	125	168	316	316	إناث	
		Total	136	170	125	168	478	478	إجمالي	
		Males	0	0	0	0	0	0	ذكور	
	Follow Up Level	Females	60	75	39	33	147	147	إناث	مرحلة المتابعة
		Total	60	75	39	33	147	147	إجمالي	
Males		0	0	0	0	0	0	ذكور		
Classrooms	Males	0	0	0	0	1	1	ذكور	الفصول	
	Females	21	26	8	8	17	17	إناث		
	Total	21	26	8	8	18	18	إجمالي		
	Males	0	0	0	0	0	0	ذكور		
	Females	25	27	27	27	27	27	إناث		
	Total	25	27	27	27	27	27	إجمالي		
Teachers	Males	0	0	0	0	25	25	ذكور	مرحلة الأساس	
	Females	305	381	167	152	314	314	إناث		
	Total	305	381	167	152	339	339	إجمالي		
	Males	0	0	0	0	0	0	ذكور		
Follow Up Level	Females	86	107	59	28	174	174	إناث	مرحلة المتابعة	
	Total	86	107	59	28	174	174	إجمالي		
	Males	0	0	0	0	0	0	ذكور		
Classrooms	Females	6	7	11	11	18	18	إناث	الفصول	
	Total	6	7	12	12	23	23	إجمالي		
	Males	0	0	2	2	0	0	ذكور		
Teachers	Females	25	27	25	25	11	11	إناث	المدرسين	
	Total	25	27	27	27	11	11	إجمالي		
	Males	0	0	0	0	66	66	ذكور		
Basic Level	Females	65	82	164	252	342	342	إناث	مرحلة الأساس	
	Total	65	82	164	263	408	408	إجمالي		
	Males	0	0	0	11	43	43	ذكور		
Follow Up Level	Females	18	23	58	28	161	161	إناث	مرحلة المتابعة	
	Total	18	23	58	28	204	204	إجمالي		
	Males	0	0	0	0	0	0	ذكور		

KHORMAKSER

خورمكسر

AL-MALLA

المعلا

عدد فصول محو الأمية وعدد المدرسين والدارسين في مرحلتى الأساس والمتابعة حسب النوع في المديرية للأعوام الدراسية 2021 - 2017
 NUMBER OF CLASSROOMS OF LITERACY EDUCATION TEACHERS AND STUDENTS
 IN BASIC AND FOLLOW-UP LEVELS BY SEX IN DISTRICTS FOR SCHOOLING YEARS 2017- 2021

تابع جدول رقم 13 أ

Districts	Item	Years						الأعوام	البيان	المديرية رقم 13 أ
		2021 / 2022	2020 / 2021	2019 / 2020	2018 / 2019	2017 / 2018				
AL-TAWHI	Classrooms	Males	0	0	0	0	2	ذكور	الفصول	التواهي
		Females	7	10	19	19	19	إناث		
		Total	7	10	19	19	21	إجمالي		
	Teachers	Males	0	0	0	0	0	ذكور	المدرسين	
		Females	30	35	35	35	35	إناث		
		Total	30	35	35	35	35	إجمالي		
	Basic Level	Males	0	0	0	0	25	ذكور	مرحلة الأساس	
		Females	122	152	123	251	393	إناث		
		Total	122	152	123	251	418	إجمالي		
	Follow Up Level	Males	0	0	0	0	25	ذكور	مرحلة المتابعة	
		Females	34	43	45	33	137	إناث		
		Total	34	43	45	33	162	الإجمالي		
AL-SHEIKH OTHMAN	Classrooms	Males	0	0	0	0	7	ذكور	الفصول	الشيخ عثمان
		Females	13	16	25	25	33	إناث		
		Total	13	16	25	25	40	إجمالي		
	Teachers	Males	0	0	0	0	0	ذكور	المدرسين	
		Females	45	47	47	47	23	إناث		
		Total	45	47	47	47	23	إجمالي		
	Basic Level	Males	0	0	0	0	136	ذكور	مرحلة الأساس	
		Females	216	270	201	451	719	إناث		
		Total	216	270	201	451	855	إجمالي		
	Follow Up Level	Males	0	0	0	0	443	ذكور	مرحلة المتابعة	
		Females	54	68	99	98	264	إناث		
		Total	54	68	99	98	707	إجمالي		
AL-MANSOORA	Classrooms	Males	3	3	0	0	2	ذكور	الفصول	المنصورة
		Females	9	12	30	30	22	إناث		
		Total	12	15	30	30	24	إجمالي		
	Teachers	Males	3	3	0	0	3	ذكور	المدرسين	
		Females	58	60	36	63	60	إناث		
		Total	61	63	36	63	63	إجمالي		
	Basic Level	Males	15	19	0	0	50	ذكور	مرحلة الأساس	
		Females	162	203	297	666	538	إناث		
		Total	177	222	297	666	588	إجمالي		
	Follow Up Level	Males	9	11	0	0	0	ذكور	مرحلة المتابعة	
		Females	70	88	74	168	116	إناث		
		Total	79	99	74	168	116	إجمالي		

Source : General Department Of Literacy Obliteration And Adult Education / Ade

المصدر : الإدارة العامة لمحو الأمية وتعليم الكبار / عدن

عدد فصول محو الأمية و عدد المدرسين والدارسين في مرحطي الأساس والمتابعة حسب النوع في المديرية للأعوام الدراسية 2021م - 2017م
NUMBER OF CLASSROOMS OF LITERACY EDUCATION TEACHERS AND STUDENTS
IN BASIC AND FOLLOW-UP LEVELS BY SEX IN DISTRICTS FOR SCHOOLING YEARS 2017- 2021

TABLE NO. 13 CONT B

جدول رقم 13 ب

Districts	Item	Years		2021 / 2022	2020 / 2021	2019 / 2020	2018 / 2019	2017 / 2018	الأعوام	البيان	المديرية	
		Males	Females									
DAR-SAAD	Classrooms	Males	0	0	0	0	0	13	ذكور	الفصول	دار سعد	
		Females	19	24	15	15	36	إناث				
		Total	19	24	15	15	49	اجمالي				
	Teachers	Males	0	0	0	0	0	0	0	ذكور		المدرسين
		Females	60	63	63	63	63	63	63	إناث		
		Total	60	63	63	63	63	63	اجمالي			
	Basic Level	Males	12	15	0	16	0	16	476	ذكور		مرحلة الأساس
		Females	330	412	228	511	944	511	944	إناث		
		Total	342	427	228	527	1420	527	1420	اجمالي		
	Follow Up Level	Males	0	0	0	0	0	0	71	ذكور		مرحلة المتابعة
Females		76	95	74	223	266	223	266	إناث			
Total		76	95	74	223	337	223	337	اجمالي			
AL-BRAIKA	Classrooms	Males	0	0	0	0	0	9	ذكور	الفصول	البريقة	
		Females	18	22	15	15	24	15	24			إناث
		Total	18	22	15	15	33	15	33			اجمالي
	Teachers	Males	0	0	0	0	0	0	0	ذكور		المدرسين
		Females	49	51	51	51	51	51	51	إناث		
		Total	49	51	51	51	51	51	51	اجمالي		
Basic Level	Males	0	0	0	0	0	0	187	ذكور	مرحلة الأساس		
	Females	280	350	315	459	530	459	530	إناث			
	Total	280	350	315	459	717	459	717	اجمالي			
Follow Up Level	Males	0	0	0	0	0	0	41	ذكور	مرحلة المتابعة		
	Females	84	105	132	177	168	177	168	إناث			
	Total	84	105	132	177	209	177	209	اجمالي			
General Total	Classrooms	Males	3	3	2	2	3	41	ذكور	الفصول	الإجمالي العام	
		Females	103	130	129	129	184	129	184			إناث
		Total	106	133	130	130	225	130	225			اجمالي
	Teachers	Males	3	3	2	2	3	2	3	ذكور		المدرسين
		Females	308	327	301	328	287	328	287	إناث		
		Total	311	330	303	330	290	330	290	اجمالي		
Basic Level	Males	27	34	0	27	1,127	27	1,127	ذكور	مرحلة الأساس		
	Females	1,616	2,020	1,620	2,910	4,096	2,910	4,096	إناث			
	Total	1,643	2,054	1,620	2,937	5,223	2,937	5,223	اجمالي			
Follow Up Level	Males	9	11	0	0	623	0	623	ذكور	مرحلة المتابعة		
	Females	482	604	580	788	1,433	788	1,433	إناث			
	Total	491	615	580	788	2,056	788	2,056	اجمالي			

Source : General Department Of Literacy Obliteration And Adult Education / Aden

المصدر : الإدارة العامة لمحو الأمية وتعليم الكبار / عدن

الصحة

HEALTH

مستشفى صديق العام ومركز القلب
GENERAL HOSPITAL AND CARDIAC CENTER

Table	رقم الجدول	عنوان الجدول
	Table No.	
Health Indictors		مؤشرات الصحة
MIAN OF PUPLIC & PRIVATE HEALTH ESTABLISHMENTS FOR THE YEARS 2017-2021	1	أهم المنشآت الصحية الحكومية و الخاصة للأعوام 2017-2021م
MAIN NUMERICAL DISTIRIBUTION OF LABOURSFORCE IN MEDICAL FIELD FOR THE YEARS 2017-2021	2	التوزيع العددي لأهم العاملين في المجال الصحي للأعوام 2017-2021م
MAIN INFECTIOUS DISEASES CASUALTY CASES BY TYPE OF DISEASE & SEX FOR THE YEARS 2017-2021	3	أهم حالات الإصابات بالأمراض المعدية حسب المرض والنوع للأعوام 2017-2021م
MAIN CASES IN HOSPITAIS BY GENDER FOR THE YEARS 2017-2021	4	أهم الأمراض في المستشفيات حسب النوع للأعوام 2017-2021م
CASES BY GENDER IN NEORO-PSYCHIATARIC TEACHING HOSPITAL FOR THE YEARS 2017-2021	5	الحالات المرضية حسب النوع لمستشفى الأمراض النفسية و العصبية للأعوام 2017-2021م
TOTAL INPATIENTS & OUTPATIENTS IN GOVERNMENT HOSPITALS FOR THE YEARS 2017-2021	6	إجمالي المرضى الداخليين والخارجيين في المستشفيات الحكوميه للأعوام 2017-2021م
TOTAL NUMBER OF DEATH IN PUPLIC HOSPITALS FOR THE YEARS 2017-2021	7	إجمالي حالات الوفيات في المستشفيات الحكومية للأعوام 2017-2021م
NATIONAL PROGRAMME FOR A.I.D.S ADEN GOVERNORATE FOR THE YEARS 2017-2021	8	البرنامج الوطني لمكافحة الإيدز م/عدن للأعوام 2017-2021م
PREGNANT & NON PREGNANT WOMEN THAT RECEIVED VACCINATION FOR THE YEARS 2017-2021	9	النساء الحوامل وغير الحوامل اللاتي تلقين التطعيم للأعوام 2017-2021م
NUMBER OF BENEFICIARY WOMEN OF FAMILY PLANNING CARE ACCORDING TO THE AGE GROUP FOR THE YEARS 2017-2021	10	عدد المستفيدات من خدمات تنظيم الاسرة حسب الفئة العمرية للأعوام 2017-2021م
TOTAL TB CASES REPORTED (UNDERDIRECT OBSERVATION)FOR THE YEARS 2017-2021	11	إجمالي حالات السل المسجلة (تحت الاشراف+بدون الاشراف) للأعوام 2017-2021م
DISTRIBUTION OF NEW PULMONARY INFECTED CASES BY AGE GROUP & SEX FOR THE YEARS 2017-2021	12	توزيع الحالات الجديدة للسل الرئوي حسب الفئات العمرية و النوع للأعوام 2017-2021م
TREATMENT OUTCOME OF NEW PSS CASES REPORTED FOR THE YEARS 2017-2021	13	نتائج المعالجة لحالات السل الرئوي الايجابي الجديد المسجلة للأعوام 2017-2021م

مؤشرات الصحة

HEALTH INDICATORS

INDICATORS	2021	2020	2019	2018	2017	المؤشرات
1-MAIN HEALTH ESTABLISHMENTS						1- أهم المنشآت الصحية
Number Of Public Hospitals	5	5	5	5	5	عدد المستشفيات الحكومية
Number Of Private Hospitals	18	16	15	12	11	عدد المستشفيات الخاصة
Number Of Private Poly Clinics	23	22	22	24	20	عدد المستوصفات الخاصة
Number Of Pharmacies & Private Drugs Stores	983	896	896	896	831	عدد الصيدليات ومخازن الأدوية الخاصة
2- MAIN MANPOWER IN HEALTH FIELD						2- أهم العاملين في المجال الصحي
Number Of Specialists	261	261	147	354	354	عدد الأطباء الإخصائيين
Number Of General Physicians	145	145	111	386	386	عدد الأطباء العموم
Number Of Pharmasists	118	118	96	172	172	عدد الصيادلة القانونيين
Number Of Nurses	488	488	296	484	747	عدد الممرضين والممرضات
3- MAIN INFECTIOUS DISEASES						3- أهم حالات الأمراض المعدية
Number Of Malaria Infected	11,445	6,781	5,141	6,172	6,250	عدد الإصابات بالمalaria
Number Of Enteritis	56,675	38,668	29,443	42,319	47,852	عدد الإصابات بالإسهالات
Number Of Respiration Typhoid	292	202	183	188	20	عدد الإصابات بحمى التيفويد
Number of Acute Pneumoia	6,201	7,091	5,264	7,296	7,729	عدد الإصابات بالالتهاب الرئوي الحاد

مؤشرات الصحة
HEALTH INDICATORS

INDICATORS	2021	2020	2019	2018	2017	المؤشرات
4- MAIN CASES AT PUBLIC HOSPITALS 4- أهم الحالات المرضية في المستشفيات الحكومية						
Number Of Diabetic Mellitus Cases	19,539	17,136	8,039	14,979	20,359	عدد حالات السكر
Number Of Parasitec Cases	4,172	2,516	1,645	5,987	5,809	عدد حالات الطفيليات المعوية
Number Of Cardioc Cases	1,488	2,621	5339*	1,830	1,405	عدد حالات القلب
Number Of Hypertensive Cases	25,385	23,874	11,821	21,281	19,079	عدد حالات ضغط الدم
Number Of Anemia Cases	14,813	8,781	4,727	6,917	9,172	عدد حالات فقر الدم
5- MORTALITY AT PUBLIC HOSPITALS 5- الوفيات في المستشفيات الحكومية						
Number Of Mortality At Algamhoria Teaching Hospital	558	611	890	899	916	عدد الوفيات في مستشفى الجمهورية التعليمي
Number Of Mortality At Alwahda Teaching Hospital	739	453	696	521	557	عدد الوفيات في مستشفى الوحدة التعليمي
Number Of Mortality At 22 May Hospital	8	24	45	52	55	عدد الوفيات في مستشفى 22 مايو
Number Of Mortality At Psychatric Teaching Hospital	0	24	38	28	23	عدد الوفيات في مستشفى الامراض النفسية والعصبية التعليمي
6- A. I. D. S Cases 6- حالات الايدز						
Total A.I.D.S Cases	43	43	46	44	46	إجمالي حالات الايدز
7- WOMEN TARGET FROM MATERNAL-CHILDHOOD CARE 7- المستفيدات من خدمات تنظيم الأسرة						
Number Of Women Target From Maternal Childhood Care By Age Group	70,516	74,910	60,532	عدد المستفيدات من خدمات تنظيم الأسرة حسب الفئات العمرية
8- Tb Cases Registered & New Cases 8- حالات السل المسجلة والجديده						
Total Tb Cases Registred	956	687	881	274	274	إجمالي حالات السل المسجلة
Total New Tb Cases	960	988	1,069	1,027	1,044	إجمالي حالات السل الجديده

*Acary - over was carried out from facilities for cardiology

كانت عملية الترحيل من المرافق لاتتم لإمراض القلب المزمنة

أهم المنشآت الصحية الحكومية و الخاصة للأعوام 2017 – 2021م
MIAN OF PUBLIC & PRIVATE HEALTH ESTABLISHMENTS FOR THE YEARS 2017 - 2021

TABLE NO.1

جدول رقم 1

إجمالي المنشآت	عدد الصيدليات ومخازن الأدوية الخاصة	عدد المستوصفات الخاصة	عدد المستشفيات الخاصة	عدد المستشفيات الحكومية	المنشآت
Total Of Establishments	Number Of Pharmacies & Private Drugs Stores	Number Of Private Poly clinics	Number Of Private Hospitals	Number Of Public Hospitals	Establishments
					الأعوام
					Years
					2017
					2018
867	831	20	11	5	2017
937	896	24	12	5	2018
938	896	22	15	5	2019
939	896	22	16	5	2020
1,029	983	23	18	5	2021

Source: Office Of Health & Population/Aden
Aden Hospitals Is Closing For Maintenance

المصدر: مكتب الصحة و السكان/ عدن
مستشفى عدن مغلق للصيانة

التوزيع العددي لأهم العاملين في المجال الصحي للأعوام 2017 - 2021 م
 MAIN NUMERICAL DISTRIBUTION OF LABOURFORCE IN MEDICAL FIELD FOR THE YEARS 2017 - 2021

TABLE NO.2

جدول رقم 2

الإجمالي العام		ممرضين وممرضات			صيدالة قانونيين			أطباء عموم			أخصائيون			العاملين	
General Total		Nurses			Pharmasists			General Physicians			Specialists			Labourforce	
إجمالي	إناث	ذكور	إجمالي	إناث	ذكور	إجمالي	إناث	ذكور	إجمالي	إناث	ذكور	إجمالي	إناث	ذكور	الأعوام
Total	Females	Males	Total	Females	Males	Total	Females	Males	Total	Females	Males	Total	Females	Males	Years
1,519	981	538	747	484	263	172	104	68	386	263	123	354	270	84	2017
1,519	981	538	747	484	263	172	104	68	386	263	123	354	270	84	2018
650	471	179	296	206	90	96	66	30	111	82	29	147	117	30	2019
1,012	741	271	488	350	138	118	70	48	145	107	38	261	214	47	2020
1,012	741	271	488	350	138	118	70	48	145	107	38	261	214	47	2021

Source: Office Of Health & Population /Aden

المصدر : مكتب الصحة والسكان/عن

أهم حالات الإصابة بالأمراض المعدية حسب المرض والتوقع للأعوام 2017-2021م
 MAIN INFECTIOUS DISEASES CASUALTY CASES BY TYPE OF DISEASE & SEX FOR THE YEARS 2017-2021

TABLE NO.3

جدول رقم 3

الأعوام / Years	2021		2020		2019		2018		2017						
	إجمالي	إناث	ذكور	إجمالي	إناث	ذكور	إجمالي	إناث	ذكور	إجمالي	إناث	ذكور			
الأمراض / Diseases	Total	Females	Males	Total	Females	Males	Total	Females	Males	Total	Females	Males			
الملاريا / Malaria	11,445	5,714	5,731	6,781	3,470	3,311	5,141	2,430	2,711	6,172	2,953	3,219	6,250	3,003	3,247
*الإسهالات / Diarrhea	56,675	29,083	27,592	38,668	23,006	15,662	26,443	11,893	14,550	42,319	22,116	20,203	47,852	29,531	18,321
التهاب الرئوي الحاد / Acute Pneumoia	6,201	3,086	3,115	7,091	3,450	3,641	5,264	2,704	2,560	7,296	3,546	3,750	7,729	4,442	3,287
حمى التيفوئيد / Typhoid Fever	292	171	121	202	120	82	183	94	89	188	117	71	20	16	4
السل الرئوي / Pulmonary Tuberculosis	1,242	680	562	276	132	144	576	246	330	576	246	330	697	367	330
الحصبة / Measles	284	127	157	247	150	97	368	160	208	1,578	740	838	10	4	6
جدير الماء / Checkin box	27	17	10	35	17	18	130	57	73	72	12	60	24	11	13
التكاف / Mumps	313	141	172	4,319	1,985	2,334	40	14	26	51	17	34	114	58	56
السعال الديكي / Whooping	453	275	178	92	54	38	36	16	20	68	33	35	556	342	214
إلتهاب الكبد (أ) / Hepatitis(A)	60	33	27	1,708	1,085	623	15	5	10	635	250	385	0	0	0
الإجمالي / Total	76,992	39,327	37,665	59,419	33,469	25,950	38,196	17,619	20,577	58,955	30,030	28,925	63,252	37,774	25,478

Source: Neuro -Psychiatric Teaching Hospital Aden

مكتب الصحة و السكان / عدن

أهم الأمراض في المستشفيات حسب النوع للأعوام 2017-2021
MAIN CASES IN HOSPITALS BY GENDER FOR THE YEARS 2017-2021

TABLE NO. 4

جدول رقم 4

الأعوام	2017		2018		2019		2020		2021	
	إناث	ذكور	إناث	ذكور	إناث	ذكور	إناث	ذكور	إناث	ذكور
الأمراض										
السكري										
Diabetic Mellitus	9,348	11,011	8,462	14,979	4,192	8,089	9,498	17,142	10,987	8,552
الطفيليات المعوية										
Intestinal parasites	3,213	2,596	2,980	5,987	837	1,645	1,483	2,516	2,202	1,970
فقر الدم										
Anemia	5,963	3,209	4,159	6,917	2,546	4,727	5,480	8,781	8,855	5,958
إلتهاب الجهاز البولي										
Urinary Infection	11,636	6,912	12,114	18,544	9,138	13,520	14,238	20,550	15,857	6,799
الإصابات والكسور										
Casualty & Fractures	1,385	2,689	2,396	6,804	5,914	8,521	4,418	8,689	2,897	4,281
القلب										
Cardiac	575	830	779	1,830	2,464	5,339	1,381	2,621	661	827
ضغط الدم										
Hypertension	11,323	7,756	12,340	21,281	5,265	11,821	13,989	23,874	14,407	10,978
الجلد										
Dermatological	6,803	4,431	10,264	16,917	8,286	15,340	9,967	15,683	5,610	4,633
تسوس أسنان										
Dental Caries	12,882	9,112	18,569	30,057	6,620	18,794	10,828	16,690	8,998	6,829
الإجمالي										
Total	63,128	48,546	72,063	123,316	39,817	87,796	71,282	116,546	70,474	50,827

Source: Neuro -Psychiatric Teaching Hospital /Aden

المصدر: مكتب الصحة و السكان / عدن

TABLE NO. 7

إجمالي حالات الوفيات في المستشفيات الحكومية للأعوام 2017-2021م
TOTAL NUMBER OF DEATH IN PUPLIC HOSPITALS FOR THE YEARS 2017-2021

جدول رقم 7

الإجمالي العام	الأمراض النفسية و العصبية (التطبيية)			الوحدة (التطبيية)			الجمهوريية (التطبيية)			وفيات المستشفيات Death Of Hospitals			
	إجمالي	إناث	ذكور	إجمالي	إناث	ذكور	إجمالي	إناث	ذكور				
General Total	Neuro psychiatric Teaching			22-May			ALWahada Teaching			Algamhoria Teaching			
إجمالي	إناث	ذكور	إجمالي	إناث	ذكور	إجمالي	إناث	ذكور	إجمالي	إناث	ذكور	الأعوام Years	
Total	Females	Males	Total	Females	Males	Total	Females	Males	Total	Females	Males		
1,551	579	972	23	0	23	55	17	38	557	257	300		2017
1,500	601	899	28	0	28	52	18	34	521	251	270		2018
1,669	703	966	38	1	37	45	21	24	696	315	381		2019
1,112	463	649	24	1	23	24	11	13	453	206	247		2020
1,305	0	0	0	0	0	8	0	0	739	0	0		2021*

Source: Office Of Health & Population /Aden

* Aden Hospital Is Closing For Maintenance

*The total is available from the source

المصدر: مكتب الصحة والسكان/ عدن

* مستشفى عدن مغلق للصيانة

* توفر إحصائيات من المصدر

البرنامج الوطني لمكافحة الإيدز م/ عدن للأعوام 2021-2017م

NATIONAL PROGRAMME FOR A.I.D.S ADEN GOVERNORATE FOR THE YEARS 2017-2021

TABLE NO. 8

جدول رقم 8

الأعوام Years	2021			2020			2019			2018			2017			الفئات العمرية Age Groups
	الإجمالي Total	إناث Females	ذكور Males	الإجمالي Total	إناث Females	ذكور Males	الإجمالي Total	إناث Females	ذكور Males	الإجمالي Total	إناث Females	ذكور Males	الإجمالي Total	إناث Females	ذكور Males	
	0	0	0	3	2	1	2	0	2	1	0	2	0	2	0-4	
	1	0	1	0	0	0	0	0	0	1	0	0	0	0	5-9	
	0	0	0	0	0	0	0	0	0	1	0	0	0	0	10-14	
	0	0	0	0	0	0	1	0	0	0	0	1	0	0	15-19	
	3	1	2	2	0	2	3	2	8	3	5	3	2	1	20-24	
	4	1	3	8	1	7	7	0	7	3	4	7	0	7	25-29	
	4	1	3	12	2	10	10	4	8	1	7	10	4	6	30-34	
	8	2	6	7	3	4	8	3	4	2	2	8	3	5	35-39	
	13	2	11	3	1	2	4	1	1	1	0	4	1	3	40-44	
	6	1	5	2	1	1	5	2	8	4	4	5	2	3	45-49	
	2	0	2	2	0	2	3	0	4	4	0	3	0	3	50-54	
	0	0	0	4	1	3	3	1	0	0	0	3	1	2	55-59	
	2	0	2	0	0	0	0	0	1	0	1	0	0	0	60+	
	43	8	35	43	11	32	46	14	32	44	19	25	46	14	32	الإجمالي

Source : Office Of Health & Population /Aden
National Programme for A.I.D.S

المصدر: مكتب الصحة والسكان / عدن
البرنامج الوطني لمكافحة الإيدز مكتب الرعاية الصحية الأولية

النساء الحوامل وغير الحوامل اللاتي تلقين التطعيم للأعوام 2017-2021م
PREGNANT & NON PREGNANT WOMEN THAT RECEIVED VACCINATION FOR THE YEARS 2017-2021

TABLE NO. 9

جدول رقم 9

Years	الأعوام					النساء اللاتي تلقين التطعيم
	2021	2020	2019	2018	2017	
Women That Received Vaccination						
pregnant	0	5,128	7,708	7,097	...	الحوامل
Non pregnant	0	3,844	5,854	13,203	...	غير الحوامل (في سن الأجناب)
Total	*8973	8,972	13,562	20,300	...	الإجمالي

Source: Expanded Immunization Programme.

Office OF Health & Population/ Aden.

*The tal is available from the source

المصدر: برنامج التخصيم الصحي الشامل.

مكتب الصحة والسكان/ عدن.

* توفرت إحصائيات من المصدر

عدد المستفيدات من خدمات تنظيم الأسرة حسب الفئة العمرية للأعوام 2017-2021م
 NUMBER OF BENEFICIARY WOMEN OF FAMILY PLANNING CARE ACCORDING TO THE AGE GROUP FOR THE YEARS 2017-2021

TABLE NO. 10

جدول رقم 10

الإجمالي	35 سنة فأكثر	20-34 سنة	أقل من 20 سنة	الفئات العمرية
Total	Over 35 Years	20-34 Years	Less Than 20 Years	Age Group
				الأعوام
				Years
...	2017
...	2018
60,532	6,580	51,136	2,816	2019
74,910	12,315	59,322	3,273	2020
70,516	10,139	57,102	3,275	2021
205,958	29,034	167,560	9,364	الإجمالي
				Total

Source : Office Of Health & Population /Aden.

(...) No available data from the source

المصدر: مكتب الصحة والسكان/ عدن

(...) لم تتوفر بيانات من المصدر

TABLE No. 11

إجمالي حالات السمل المسجلة (تحت الاشراف + بدون الاشراف) للأعوام 2017-2021م
TOTAL TB CASES REPORTED (UNDERDIRECT OBSERVATION)FOR THE YEARS 2017-2021

جدول رقم 11

الإجمالي	السمل خارج الرئة	السمل الرئوي السلبى	السمل الرئوى الإيجابى		حالات السمل
			Pul .TB	الأيام	
Total	TB out of lung	New Neg .Cases	انتكاسة Relapse	حالات إيجابية جديدة New pos cases	TB Cases
1,043	296	459	27	261	2017
1,024	285	462	45	232	2018

الإجمالي	غير رئوي موكد سريريا	رئوي مشخص سريريا	رئوي موكد جرثومياً	حالات السمل
Total	TB out of lung	New Neg .Cases	Pul .TB	Years
1,082	343	464	275	2019
1,005	273	455	277	2020
956	329	355	272	2021

Source:Ministry Of Public Health & Population
National Programme for T.B

المصدر: وزارة الصحة و السكان
البرنامج الوطني لمكافحة السمل مكتب الرعاية الصحية الأولية

توزيع الحالات الجديدة للسيل الرئوي حسب الفئات العمرية و النوع للأعوام 2021-2017
DISTRIBUTION OF NEW PULMONARY INFECTED CASES BY AGE GROUP & SEX FOR THE YEARS 2017-2021

TABLE NO. 12

جدول رقم 12

الإجمالي العام	الإجمالي		65 >		55 - 64		45 - 54		44-35		25 - 34		15 - 24		0 - 14		الفئات العمرية Age Group	الأعوام Years
	Total	إناث Females	ذكور Males	إناث Females	ذكور Males	إناث Females	ذكور Males	إناث Females	ذكور Males	إناث Females	ذكور Males	إناث Females	ذكور Males	إناث Females	ذكور Males			
1,044	448	596	21	20	31	51	37	56	48	74	91	89	104	132	116	174	2017	
1,027	446	581	16	37	39	54	44	68	54	57	69	101	115	120	109	144	2018	
1,069	479	590	37	49	37	55	35	54	53	58	99	121	108	107	110	146	2019	
1,396	988	408	580	28	44	25	61	48	66	82	76	116	75	120	109	91	2020	
950	382	568	20	42	45	44	36	51	56	72	49	106	89	130	97	123	2021	

Source: Ministry Of Public Health & Population
National Programme for T.B

المصدر: وزارة الصحة و السكان
البرنامج الوطني لمكافحة السيل مكتب الرعاية الصحية الأولية

نتائج المعالجة لحالات السل الربوي الايجابي الجديد المسجلة للأعوام 2017-2021م
TREATMENT OUTCOME OF NEW PSS CASES REPORTED FOR THE YEARS 2017-2021

جدول رقم 13

إجمالي الحالات	تحويل (E)	تخلف (T)	فشل معالجة (F)	توفي (D)	إكمال (C)	شفاء (B)	الحالات المسجلة (A)	نتائج المعالجة
	عدد	عدد	عدد	عدد	عدد	عدد	Registered Cases(A)	Treatment Outcome
Total Cases	NO	NO	NO	NO	NO	NO		Years
274	12	14	4	10	61	173	274	2017
274	25	23	2	8	66	150	274	2018
869	35	22	8	14	613	177	881	2019
713	19	26	16	11	486	155	687	2020
934	8	25	6	17	698	180	956	2021

Source: Ministry Of Public Health & Population
National Programme for T.B

المصدر: وزارة الصحة والسكان
البرنامج الوطني لمكافحة السل مكتب الرعاية الصحية الأولية

الاعلام والثقافة والسياحة

INFORMATION & CULTURE & TOURISM

Chapter

16

الفصل

الإعلام والثقافة والسياحة

Information Culture & Tourism

Index

الفهرس

Table	رقم الجدول	عنوان الجدول
Indicators Of Information, Culture & Tourism	Table No.	مؤشرات الإعلام والثقافة والسياحة
TOTAL CULTURAL ESTAPLISHMENT ACCORDING TO LEGAL STATUS & TYPE OF ESTABLISHMENT FOR THE YEARS 2017-2021	1	إجمالي المنشآت الثقافية حسب الشكل القانوني ونوع المنشأة للأعوام 2017-2021 م
CULTURAL BY TYPE OF ACTIVITY & NUMBER OF PARTICIPANTS & ACTIVITE & BENEFICIARIES FOR THE YEARS 2017-2021	2	النشاط الثقافي حسب نوع النشاط وعدد المشاركين و الأنشطة والمستفيدين للأعوام 2017 - 2021م
NUMBER OF HOTELS & THEIR CAPCITY BY CLASSIFICATION FOR THE YEAR 2021	3	عدد الفنادق وطاقتها الإيوانية بحسب تصنيفها لعام 2021م

مؤشرات الإعلام والثقافة والسياحة للأعوام 2017 - 2021م
INDICATORS OF INFORMATION, CLUTURE & TOURISM FOR YEARS 2017 -2021

Item	Years					الأعوام	البيان
	2021	2020	2019	2018	2017		
Radio & Tv							الإذاعة والتلفزيون
Number Of Hours Tv (transmission service)	0	0	0	0	0	عدد ساعات البث التلفزيوني (القناة اليمنية)	
Number Of Hours Radio broadcasting service (Aden Radio)	0	0	0	0	0	عدد ساعات البث الإذاعي (إذاعة عدن)	
Culture							الثقافة
Total of participants By Type Activity Males & Females	38	37	36	43	43	عدد الأنشطة الثقافية	
Total of Beneficiaries By Type Activit Males & Females	159	271	106	339	129	إجمالي المستفيدين حسب نوع النشاط ذكور و إناث	
Total Of Cultura Establishments According to legal Status	485	561	467	381	339	إجمالي المنشآت الثقافية حسب الشكل القانوني	
Tourism							السياحة
Total of Musiums visitors Tourists & Students & Citzens	0	0	0	0	0	إجمالي عدد الفنادق السياحه	
Total of Arrivais for Tourism	0	0	0	0	0	عدد القادمين للسياحه	
Total of Tourist Nights	0	0	0	0	0	عدد الليالي السياحيه	
Total of Arrived Tourists	0	0	0	0	0	مجموع القادمين	
Total of Tourist Nights	0	0	0	0	0	مجموع الليالي السياحيه	
Total of Hotels	عدد الفنادق	

عدد المنشآت الثقافية حسب الشكل القانوني ونوع المنشأة للأعوام 2017-2021 م

NUMBER CULTURAL ESTABLISHMENT ACCORDING TO LEGAL STATUS & TYPE OF ESTABLISHMENT
FOR THE YEARS 2017-2021

TABLE NO . 1

جدول رقم 1

Type Of Cultural Establishment	Years					الأعوام
	2021	2020	2019	2018	2017	
Number Libraries	108	139	121	76	50	عدد المكتبات
Stalls	8	11	10	19	39	الأكشاك
Stereo Outlets	2	6	6	6	4	الإستريوهات
Commercial Printing Press	13	16	7	6	11	المطابع التجارية
Document Printing	58	75	70	68	27	مطابع المستندات
Computer Printing	41	54	54	37	26	مطابع الكمبيوتر
Xerox Printers	9	12	12	8	7	معامل التصوير
Screen Printers	8	6	6	11	11	الخطاطين
Translating Houses	13	16	14	13	13	مكاتب الترجمة
Networks	50	52	13	13	13	الشبكات
Cinemas	0	0	0	0	0	دور السينما
Vedio Display Houses	0	1	1	1	1	محلات الفيديو
Electronic Game Shops	43	45	45	42	42	الألعاب الإلكترونية
Advertisement	30	26	19	12	18	الدعاية والإعلان
Studios	40	37	25	18	22	الإستديوهات
Book Import Shop	0	1	1	1	1	إستيراد كتب
Artistic Production	17	13	12	7	6	الإنتاج الفني لثقافي
Importing Films Vedio	0	0	0	0	0	إستيراد أفلام الفيديو
Imporing Films Cinema	0	0	0	0	0	إستيراد أفلام سينمائيه
Internet	45	51	51	42	47	إنترنت
Pubriling Houses	0	0	0	1	1	دور النشر
GRAND TOTAL	485	561	467	381	339	الإجمالي العام

Source: Culture Office / Aden

المصدر: مكتب الثقافة / عدن

النشاط الثقافي حسب نوع النشاط وعدد المشاركين والأنشطة والمستفيدين للأعوام 2021 - 2017
 CULTURAL BY TYPE OF ACTIVITY & NUMBER OF PARTICIPANTS & ACTIVITE & BENEFICIARIES FOR THE YEARS 2017- 2021
 جدول رقم 2
 TABLE NO. 2
 عدد المستفيدين ذكور و إناث

نوع النشاط	المشاركين										الأنشطة										
	2021		2020		2019		2018		2017		2021	2020	2019	2018	2017						
	إناث Females	ذكور Males	إناث Females	ذكور Males	إناث Females	ذكور Males	إناث Females	ذكور Males	إناث Females	ذكور Males											
مسرحي																					
Theaters																					
ثقافة الطفل																					
Child Cultural Program																					
المنتديات																					
Clubs																					
إحتفالات																					
Carnivals Celebrations																					
متنوعة																					
*Other Activities																					
الإجمالي العام																					
Grand Total	83	76	54	88	50	56	69	102	62	67	38	37	36	43	43						
2021	2020	2019	2018	2017	2021	2020	2019	2018	2017												
2021	2020	2019	2018	2017	2021	2020	2019	2018	2017												
2021	2020	2019	2018	2017	2021	2020	2019	2018	2017												
2021	2020	2019	2018	2017	2021	2020	2019	2018	2017												
2021	2020	2019	2018	2017	2021	2020	2019	2018	2017												
2021	2020	2019	2018	2017	2021	2020	2019	2018	2017												
2021	2020	2019	2018	2017	2021	2020	2019	2018	2017												
2021	2020	2019	2018	2017	2021	2020	2019	2018	2017												
2021	2020	2019	2018	2017	2021	2020	2019	2018	2017												
2021	2020	2019	2018	2017	2021	2020	2019	2018	2017												
2021	2020	2019	2018	2017	2021	2020	2019	2018	2017												
2021	2020	2019	2018	2017	2021	2020	2019	2018	2017												
2021	2020	2019	2018	2017	2021	2020	2019	2018	2017												
2021	2020	2019	2018	2017	2021	2020	2019	2018	2017												
2021	2020	2019	2018	2017	2021	2020	2019	2018	2017												
2021	2020	2019	2018	2017	2021	2020	2019	2018	2017												
2021	2020	2019	2018	2017	2021	2020	2019	2018	2017												
2021	2020	2019	2018	2017	2021	2020	2019	2018	2017												
2021	2020	2019	2018	2017	2021	2020	2019	2018	2017												
2021	2020	2019	2018	2017	2021	2020	2019	2018	2017												
2021	2020	2019	2018	2017	2021	2020	2019	2018	2017												
2021	2020	2019	2018	2017	2021	2020	2019	2018	2017												
2021	2020	2019	2018	2017	2021	2020	2019	2018	2017												
2021	2020	2019	2018	2017	2021	2020	2019	2018	2017												
2021	2020	2019	2018	2017	2021	2020	2019	2018	2017												
2021	2020	2019	2018	2017	2021	2020	2019	2018	2017												
2021	2020	2019	2018	2017	2021	2020	2019	2018	2017												
2021	2020	2019	2018	2017	2021	2020	2019	2018	2017												
2021	2020	2019	2018	2017	2021	2020	2019	2018	2017												
2021	2020	2019	2018	2017	2021	2020	2019	2018	2017												
2021	2020	2019	2018	2017	2021	2020	2019	2018	2017												
2021	2020	2019	2018	2017	2021	2020	2019	2018	2017												
2021	2020	2019	2018	2017	2021	2020	2019	2018	2017												
2021	2020	2019	2018	2017	2021	2020	2019	2018	2017												
2021	2020	2019	2018	2017	2021	2020	2019	2018	2017												
2021	2020	2019	2018	2017	2021	2020	2019	2018	2017												
2021	2020	2019	2018	2017	2021	2020	2019	2018	2017												
2021	2020	2019	2018	2017	2021	2020	2019	2018	2017												
2021	2020	2019	2018	2017	2021	2020	2019	2018	2017												
2021	2020	2019	2018	2017	2021	2020	2019	2018	2017												
2021	2020	2019	2018	2017	2021	2020	2019	2018	2017												
2021	2020	2019	2018	2017	2021	2020	2019	2018	2017												
2021	2020	2019	2018	2017	2021	2020	2019	2018	2017												
2021	2020	2019	2018	2017	2021	2020	2019	2018	2017												
2021	2020	2019	2018	2017	2021	2020	2019	2018	2017												
2021	2020	2019	2018	2017	2021	2020	2019	2018	2017												
2021	2020	2019	2018	2017	2021	2020	2019	2018	2017												
2021	2020	2019	2018	2017	2021	2020	2019	2018	2017												
2021	2020	2019	2018	2017	2021	2020	2019	2018	2017												
2021	2020	2019	2018	2017	2021	2020	2019	2018	2017												
2021	2020	2019	2018	2017	2021	2020	2019	2018	2017												
2021	2020	2019	2018	2017	2021	2020	2019	2018	2017												
2021	2020	2019	2018	2017	2021	2020	2019	2018	2017												
2021	2020	2019	2018	2017	2021	2020	2019	2018	2017												
2021	2020	2019	2018	2017	2021	2020	2019	2018	2017												
2021	2020	2019	2018	2017	2021	2020	2019	2018	2017												
2021	2020	2019	2018	2017	2021	2020	2019	2018	2017												
2021	2020	2019	2018	2017	2021	2020	2019	2018	2017												
2021	2020	2019	2018	2017	2021	2020	2019	2018	2017												
2021	2020	2019	2018	2017	2021	2020	2019	2018	2017												
2021	2020	2019	2018	2017	2021	2020	2019	2018	2017												
2021	2020	2019	2018	2017	2021	2020	2019	2018	2017												
2021	2020	2019	2018																		

عدد الفنادق وطاقتها الإيوانية بحسب تصنيفها لعام 2021م
NUMBER OF HOTELS & THEIR CAPACITY BY CLASSIFICATION FOR THE YEAR 2021

TABLE NO. 3

جدول رقم 3

Classification		Years					الأعوام	
		2021	2020	2019	2018	2017	التصنيفات	
Five Stars	Hotels	0	0	0	0	0	فنادق	خمسة نجوم
	Rooms	0	0	0	0	0	غرف	
	Beds	0	0	0	0	0	أسرة	
Four Stars	Hotels	4	4	0	0	0	فنادق	أربعة نجوم
	Rooms	140	140	0	0	0	غرف	
	Beds	260	260	0	0	0	أسرة	
Three Stars	Hotels	37	37	0	0	0	فنادق	ثلاثة نجوم
	Rooms	895	895	0	0	0	غرف	
	Beds	1,822	1,822	0	0	0	أسرة	
Two Stars	Hotels	48	48	0	0	0	فنادق	نجمتان
	Rooms	1,249	1,249	0	0	0	غرف	
	Beds	2,311	2,311	0	0	0	أسرة	
One Stars	Hotels	37	37	0	0	0	فنادق	نجمة
	Rooms	611	611	0	0	0	غرف	
	Beds	1,098	1,098	0	0	0	أسرة	
Popular	Hotels	9	9	0	0	0	فنادق	شعبي
	Rooms	0	0	0	0	0	غرف	
	Beds	0	0	0	0	0	أسرة	
Total	Hotels	134	134	0	0	0	فنادق	الإجمالي
	Rooms	2,895	2,895	0	0	0	غرف	
	Beds	5,491	5,491	0	0	0	أسرة	

Source :Tourism Office /Aden

(...) No Avable

المصدر : مكتب السياحة/عدن

(...)لم تتوفر بيانات

الامن و العدالة

SECURITY & JUSTICE



Table	رقم الجدول	عنوان الجداول
Indicators of security and justice	Table No.	مؤشرات إحصاءات الأمن والعدالة
Total Of Registered Crimes By Types Of Crimes For Years 2017-2021	1	إجمالي الجرائم المسجلة حسب أنواع الجرائم لعام 2017-2021 م
Total Of Registered Crimes Against Individuals By Types Of Crimes For The Years 2017-2021	2	إجمالي الجرائم المسجلة الواقعة على الاشخاص حسب أنواع الجرائم لعام 2017-2021 م
Total Of Registered Crimes Against Private & Personal Property By Types Of Crimes For The Years 2017-2021	3	إجمالي الجرائم المسجلة الواقعة على الملكية الخاصة والشخصية حسب أنواع الجرائم لعام 2017-2021 م
Total Of Registered Decency Crimes By Types Of Crimes For The Years 2017-2021	4	إجمالي جرائم الآداب العامة المسجلة حسب أنواع الجرائم لعام 2017-2021 م
Total Of Registered Crimes On Public Employment Violations By Types Of Crimes For The Years 2017-2021	5	إجمالي الجرائم المسجلة الماسة بالوظيفة العامة حسب أنواع الجرائم لعام 2017-2021 م
Total Of Registered Crimes Obstructing Justice By Types Of Crimes For The Years 2017-2021	6	إجمالي الجرائم المسجلة المخلة بسير العدالة حسب أنواع الجرائم لعام 2017-2021 م
Total Of Registered Crimes That Do Harm To The Public Interest By Types Of Crimes For The Years 2017-2021	7	إجمالي الجرائم المسجلة التي تمس الصالح العام حسب أنواع الجرائم لعام 2017-2021 م
Total Of Registered Narcotics Crimes By Types Of Crimes For The Years 2017-2021	8	إجمالي جرائم المخدرات المسجلة حسب أنواع الجرائم لعام 2017-2021 م
Total Numpers Of Registered Accidents For The Years 2017-2021	9	إجمالي عدد الحوادث المسجلة لعام 2017-2021 م
Types Of Burns, Injuries & The Material Damage For The Years 2017-2021	10	أنواع الحرائق والإصابات والأضرار المادية لعام 2017-2021 م
Total Of Referred Cases With Different Types According To The Appeal Courts For The Years 2017-2021	11	إجمالي القضايا المحالة وأنواعها حسب محاكم الاستئناف لعام 2017-2021 م

مؤشرات الامن والعدالة
INDICATORS OF SECURITY AND JUSTICE

INDICATORS	2021	2020	2019	2018	2017	المؤشرات
Total OF Registered Crimes By Types Of Crimes	1,764	1,604	1,671	1,754	1,184	إجمالي الجرائم حسب أنواع الجرائم
Registered Crimes Against Individuals	577	674	666	658	451	الجرائم المسجلة الواقعة على الأشخاص
Registered Crimes Against Private And Personal Property	843	700	768	810	491	الجرائم المسجلة الواقعة على الملكية الخاصة والشخصية
Registered Decency Crimes	138	111	110	111	113	جرائم الآداب العامة المسجلة
Registered Crimes Of Falsification & Forgery	23	12	18	13	10	جرائم التزيف والتزوير المسجلة
Registered Crimes On Public Employment Violations	39	35	39	29	27	الجرائم المسجلة الماسة بالوظيفة العامة
Registered Crimes Obstructing Justice	7	9	4	8	4	الجرائم المسجلة المخلة بسير العدالة
Registered Crimes That Do Harm To The Public Interest	98	35	44	89	40	الجرائم المسجلة التي تمس الصالح العام
Registered Narcotics Crimes By Types Of Crimes	39	28	22	36	48	جرائم المخدرات المسجلة
Total Of Referred Cases To Appeal Courts	13,849	15,728	13,945	14,890	0	إجمالي القضايا المحالة لمحاكم الاستئناف

TABLE NO. 1

إجمالي الجرائم المسجلة حسب أنواع الجرائم للأعوام 2017-2021م
TOTAL OF REGISTERED CRIMES BY TYPES OF CRIMES FOR YEARS 2017-2021

جدول رقم 1

Types Of Crimes	Years					الأعوام	أنواع الجرائم
	2021	2020	2019	2018	2017		
Crimes Against Individuals	577	674	666	658	451		الجرائم الواقعة على الأشخاص
Assault Against Private & Personal Property Crimes	843	700	768	810	491		جرائم الاعتداء على الملكية الخاصة والشخصية
Decency Crimes	138	111	110	111	113		جرائم الآداب العامة
Falsification & Forgery Crimes	23	12	18	13	10		جرائم التزيف والتزوير
Violations Of Public Employment	39	35	39	29	27		الجرائم المسجلة بالوظيفة العامة
Obstructing Justice Crimes	7	9	4	8	4		الجرائم المخلة بسير العدالة
Crimes That Do Harm To The Public Interest	98	35	44	89	40		الجرائم المسجلة التي تمس الصالح العام
Narcotics Crimes	39	28	22	36	48		جرائم المخدرات
Oral and Published Crimes	0	0	0	0	0		الجرائم الجهرية والمنشورة
Crimes against Laws	0	0	0	0	0		الجرائم المخالفة للقوانين
Crimes Related To The Econom	0	0	0	0	0		الجرائم المعاصرة بالإقتصاد القومي
Total	1,764	1,604	1,671	1,754	1,184		الإجمالي

Source: General Security Department - Aden

المصدر : إدارة الأمن العام / عدن

إجمالي الجرائم المسجلة الواقعة على الأشخاص حسب أنواع الجرائم للأعوام 2021-2017
TOTAL OF REGISTERED CRIMES AGAINST INDIVIDUALS BY TYPES OF CRIMES
FOR THE YEARS 2017- 2021

TABLE NO. 2

جدول رقم 2

Types Of Crimes	Years						الأعوام	أنواع الجرائم
	2021	2020	2019	2018	2017			
Intentional Murder	69	121	120	138	110		القتل العمد	
Unintentional Murder	10	10	12	9	10		قتل خطأ - غير عمد	
Attempted Murder	175	204	233	233	153		الشروع في القتل - التحريض	
Assault Lead To Death	2	4	2	1	1		الإعتداء المفضي الى الموت	
Intentional Light Beating	134	140	119	107	71		الإيذاء العمد الخفيف	
Assault Leading To Deformity	0	0	0	0	0		أحداث عامة مستتمة	
Kidnapping	40	29	18	26	17		خطف الأشخاص	
Female kidnapping	0	0	0	0	0		خطف أنثى	
Infant Hijack From Nursery	0	0	2	0	2		خطف صغير من حاضنة - امتناع	
Taking Away Transport Vehicle	0	0	0	0	0		إختطاف وسيلة نقل	
Threatening	71	80	54	77	42		التهديد	
Unintentional Injuries	9	8	6	13	4		إصابات خطأ	
Illegal House Breaking In	36	33	52	37	27		إنتهاك حرمة مسكن	
Correspondence Assaulting	0	0	0	0	0		إنتهاك حرمة المراسلات	
Other Crimes	31	45	48	17	14		جرائم أخرى	
Total	577	674	666	658	451		الإجمالي	

Source: General Security Department - Aden

المصدر : إدارة الأمن العام / عدن

إجمالي الجرائم المسجلة الواقعة على الملكية الخاصة والشخصية حسب أنواع الجرائم للأعوام 2017 - 2021م
TOTAL OF REGISTERED CRIMES AGAINST PRIVATE & PERSONAL PROPERTY BY TYPES OF CRIMES FOR THE YEARS 2017 - 2021

TABLE NO. 3

جدول رقم 3

Types Of Crimes	Years						الأعوام	أنواع الجرائم
	2021	2020	2019	2018	2017			
Houses Burglary	157	133	103	114	89		سرقة المنازل	
Cars Burglary	89	57	60	80	42		سرقة سيارات	
Stores Burglary	50	36	37	69	39		سرقة متاجر	
Damages To Other Property	84	83	86	77	55		الأضرار بالممل	
Dishonesty Misdemeanor	106	80	95	100	52		خيانة الأمانة	
Cheating & Swindling	98	81	83	83	56		نصب واحتيال	
Stealing From A Car	70	46	58	47	19		سرقة من داخل سيارة	
Pick pocketing	26	31	25	16	15		نشل	
Stealing Motor Cycles	4	10	23	25	11		سرقة دراجات نارية	
Other Thefts	35	40	52	35	13		سراقات أخرى	
Attempted Theft	26	15	19	9	10		الشروع في السرقة	
Stealing By Force	32	36	60	66	30		سرقة بالإكراه	
Blackmailing	0	0	1	0	0		الإبتزاز	
Killing Others: Animal	0	0	0	0	0		قتل حيوانات الغير	
Damaging & Embezzling Saves	0	0	0	0	0		إتلاف وإختلاس المحوزات	
Rich Delaying	9	4	2	2	3		مطل القضي	
Robbery Of Private Property By Force	5	2	14	5	6		نهب الممتلكات الخاصة بالقوة	
Robbery Of Public Property By Force	28	10	11	20	18		نهب الممتلكات العامة بالقوة	
Cheque Crimes	1	3	2	3	2		جرائم الشيكات	
Possession Of Missing Items	1	0	1	0	1		تملك الشيء المفقود	
Banditery	11	12	7	17	4		الحرابة	
Attempted Banditery	0	0	0	0	0		الشروع في الحرابة	
Cheating	0	0	0	0	5		الغش	
Other Crimes	11	21	29	42	21		جرائم أخرى	
Total	843	700	768	810	491		الإجمالي	

Source: General Security Department - Aden

المصدر : إدارة الأمن العام / عدن

إجمالي جرائم الآداب العامة المسجلة حسب أنواع الجرائم للأعوام 2017 - 2021م
TOTAL OF REGISTERED DECENCY CRIMES BY TYPES OF CRIMES FOR THE YEARS 2017 - 2021

TABLE NO. 4

جدول رقم 4

Types Of Crimes	Years					أنواع الجرائم
	2021	2020	2019	2018	2017	
Adultery Practice	4	4	2	3	8	ممارسة الزنا
Adultery Without Evidence	4	1	0	1	1	زنا لا يتوافر دليله الشرعي
Homosex-uality Practice	0	1	2	2	3	ممارسة اللواط
Attempted Homosexu-ality	0	0	0	0	0	الشروع في اللواط
Spoiling Ethics	33	16	19	26	19	هتك العرض
Adultery By Force Or Trcks	7	8	11	7	2	هتك العرض بإكراه او بحيلة
Adultery Without Force	0	0	0	0	0	هتك العرض دون إكراه
Rape	18	23	22	21	20	الإغتصاب
Attempted Rape	0	0	0	0	0	الشروع في الإغتصاب
Drunkness	20	11	17	16	21	تعاطي الخمر
Liquor Trade	8	1	1	3	0	الإتجار في الخمر
Liquor manufacturing	3	0	1	0	1	صنع الخمر
Insulting Ejaculation	0	0	0	0	0	السب والقذف
Insulting	11	12	5	7	6	السب
Ejaculation	21	21	15	17	10	القذف
Open Misbehaviour With Famale	7	9	11	6	15	الفعل الفاضح مع انثى
Managing Place Of Prostitution	1	1	1	1	0	إدارة محل للفسوق او الدعارة
Call For Prostitution	0	0	0	0	0	التحريض على الفجور
Posses-sion Or Taking Drug Items	0	0	0	0	0	امتلاك او حيازة او تعاطي المواد المخدرة
Bring Drug Items	0	0	0	0	0	جلب مواد مخدرة
Selling Drug Items	0	0	0	0	0	بيع مواد مخدرة
Transporting Drug Items	0	0	0	0	0	نقل مواد مخدرة
Other Crimes	1	3	3	1	7	جرائم اخرى
Total	138	111	110	111	113	الإجمالي

Source: General Security Department - Aden

المصدر : إدارة الأمن العام / عدن

إجمالي الجرائم المسجلة المساسة بالوظيفة العامة حسب أنواع الجرائم للأعوام 2017 - 2021م
TOTAL OF REGISTERED CRIMES ON PUBLIC EMPLOYMENT VIOLATIONS BY TYPES OF CRIMES
FOR THE YEARS 2017- 2021

TABLE NO. 5

جدول رقم 5

Types Of Crimes	Years					الأعوام	أنواع الجرائم
	2021	2020	2019	2018	2017		
Impersonation	15	1	1	1	0		إنتحال وظائف وصفات
Assault On Public Employee	0	14	16	9	13		إعتداء على موظف عام
Assaulting Employee	0	0	0	0	0		إهانة موظف
Damage Of State Interest	0	0	0	0	0		الأضرار بمصلحة الدولة
Obstruction Of Work Process	0	0	0	2	2		عرقلة سير العمل
Resisting Authorities	16	11	16	12	5		مقاومة السلطات
Distraction Authorities	2	1	3	3	4		إزعاج السلطات
Seals Broken	2	0	0	2	0		كسر الأختام
Embezzlement	0	1	1	0	2		الإختلاس
Bribery	0	0	0	0	0		الرشوة
Exposure To Persons Freedom	0	1	2	0	1		التعرض لحرية الأشخاص - التقييد
Assault On Public Building	0	0	0	0	0		الإعتداء على مرافق عامة
Other Crimes	4	5	0	0	0		جرائم أخرى
Total	39	34	39	29	27		الإجمالي

Source: General Security Department - Aden

المصدر : إدارة الأمن العام / عدن

إجمالي الجرائم المسجلة المخلة بسير العدالة حسب أنواع الجرائم للأعوام 2017 - 2021 م
TOTAL OF REGISTERED CRIMES OBSTRUCTING JUSTICE BY TYPES OF CRIMES
FOR THE YEARS 2017 - 2021

TABLE NO. 6

جدول رقم 6

Types Of Crimes	Years						الأعوام
	2021	2020	2019	2018	2017	أنواع الجرائم	
Reporting False Information	2	0	2	1	2		البلاغ الكاذب
Hiding Criminals	0	0	0	0	0		إخفاء الجناة
Prisoner Run Away	5	9	2	0	1		هروب المحبوس
Other Crimes	0	0	0	7	1		جرائم أخرى
Total	7	9	4	8	4		الإجمالي

Source: General Security Department - Aden

المصدر : إدارة الأمن العام / عدن

إجمالي الجرائم المسجلة التي تمس المصالح العام حسب أنواع الجرائم للأعوام 2017 - 2021 م
TOTAL OF REGISTERED CRIMES THAT DO HARM TO THE PUBLIC INTEREST BY TYPES OF CRIMES
FOR THE YEARS 2017 - 2021

TABLE NO. 7

جدول رقم 7

Types Of Crimes	YEARS						الأعوام	أنواع الجرائم
	2021	2020	2019	2018	2017			
Intentional Explosion	60	19	18	23	13		الانفجار العمد	
Attempted Intentional Explosion	2	0	0	0	0		الشروع في التفجير العمد	
Neglecting Cause Explosion	0	0	1	0	0		التسبب بإهمال في حدوث انفجار	
Neglecting Cause Lighting Of Fire	1	2	0	12	4		التسبب بإهمال في حدوث حريق منازل - محل	
Intentional Arson	13	4	6	5	9		الحريق العمد	
Attempted Intentional Arson	0	0	0	0	0		الشروع في الحريق العمد	
Intentional ravage on public road	0	0	0	0	0		إتلاف الطريق العام عمدا	
Neglecting Cause stop Of Transport Means	0	0	0	0	0		التسبب بإهمال في تعطيل وسائل النقل	
Unlicensed Fireworks Possesseon	0	0	0	0	3		حيازة متفجرات بدون ترخيص	
Other Crimes	22	10	19	49	11		جرائم اخرى	
Total	98	35	44	89	40		الإجمالي	

Source: General Security Department - Aden

المصدر : إدارة الأمن العام / عدن

TABLE NO.8

جدول رقم 8

إجمالي جرائم المخدرات المسجلة حسب أنواع الجرائم لعام 2021م
TOTAL OF REGISTERED NARCOTICS CRIMES BY TYPES OF CRIMES
FOR THE YEARS 2017 - 2021

Types Of Crimes	Years						الأصوام	أنواع الجرائم
	2021	2020	2019	2018	2017			
Bring Drug Items	0	0	0	0	0	0	جلب مواد مخدرة	
Producing Drug Items	0	0	0	0	0	0	إنتاج وإستخراج مواد مخدرة	
Possession Or Taking Drug Items	36	23	15	29	45		امتلاك او حيازة او تعاطي المواد المخدرة	
Buying Drug Items	0	0	0	0	0		شراء مواد مخدرة	
Selling Drug Items	3	5	7	7	3		بيع مواد مخدرة	
Handing- over Drug Items	0	0	0	0	0		تسليم مواد مخدرة	
Transporting Drug Items	0	0	0	0	0		نقل مواد مخدرة	
Facilitating & Presenting Drug Items For Use	0	0	0	0	0		تسهيل وتقديم مواد مخدرة للتعاطي	
Planting Prohibited Plans	0	0	0	0	0		زراع نباتات ممنوعة	
Exporting Drug Items	0	0	0	0	0		تصدير مواد مخدرة	
No Filing Systems For Drug Items	0	0	0	0	0		عدم مسك دقائق المواد المخدرة	
Offending On Staff Applying Drugs Law	0	0	0	0	0		التعدي على موظف تنفيذ قانون المخدرات	
Total	39	28	22	36	48		الإجمالي	

Source: General Security Department - Aden

المصدر: إدارة الأمن العام- عدن

TABLE NO.9

جدول رقم 9

إجمالي عدد الحوادث المسجلة للأعوام 2021 - 2017 م
TOTAL NUMBERS OF REGISTERED ACCIDENTS FOR THE YEARS 2017 - 2021

Type Of Accident	Years	2021	2020	2019	2018	2017	الأعوام	نوع الحادث
Unintentional Explo-sion		1	1	1	2	0		إفجار غير عمد
Unintentional Arson		30	18	13	6	14		حريق غير عمد
Suicide		23	19	11	6	5		إنتحار
Attempted Suicide		0	0	0	0	0		الشروع في الإنتحار
Playing with weapon		0	0	0	0	0		العبث بالأسلح الناري
Drowning		14	10	10	17	5		غرق
Death Accused Person		36	20	26	23	25		وفاة مشتبه فيها
Electrical Shoock		43	15	25	16	3		إلتعاس كهربائي
Falling Down		14	6	7	9	2		سقوط
Natural Disastar		0	0	1	0	0		كوارث طبيعية
Asphyxia		0	0	1	0	0		الإختناق
Work Injury Due To Neglecting		9	3	11	2	0		إصابة عمل بإهمال أدى الى الوفاة
Newly Burn Chield Finding		7	4	5	7	2		العثور على طفل حديث الولادة
Cropse Finding		0	0	2	11	3		العثور على جثة
Person Lost		7	7	3	1	2		فقدان شخص
Other Accidents		2	2	0	2	1		حوادث اخرى
Total		186	105	116	102	62		الإجمالي

Source: General Security Department - Aden

المصدر : إدارة الأمن العام- عدن

TABLE NO.10

أنواع الحرائق والإصابات والأضرار المادية للأعوام 2021م
TYPES OF BURNS, INJURIES & THE MATERIAL DAMAGE FOR THE YEARS 2017 - 2021

جدول رقم 10

Type Of Accident	Years					الأعوام	نوع الحادث
	2021	2020	2019	2018	2017		
Houses	60	82	80	53	82		مسكن
Labor- atories	1	0	1	1	4		معامل ومصانع
Different Vehicles	25	30	37	32	26		أليات مختلفة
Commer-cial Shops	13	32	18	17	30		محلات تجارية
Puplic Corporations	8	5	12	5	16		مؤسسات عامة
Private Corporation	1	1	0	5	11		مؤسسات خاصة
Restaur-ants & Bakerie	6	8	10	12	14		مطاعم ومخابز
Trees & Grass	18	15	25	23	23		أشجار وأعشاب
Garbages	28	33	44	37	44		نفايات
Different Shops	23	0	3	9	0		محلات مختلفة
Reporting False Information	5	3	8	3	1		بلاغ كاذب
Different Cases	17	7	30	9	8		حالات مختلفة
Electrcal Generatoes	27	24	30	16	35		مولدات وأعمدة كهرباء
Total	232	240	298	222	294		الإجمالي
Human Damages							
Injuries	9	10	6	0	7		الإصابات
Deaths	14	16	1	4	5		الوفيات
Material Damages (In Y.R)	0	0	0	0	0		الأضرار المادية (بالريال)


الأضرار البشرية

Source : Civilian Defence Department \ Aden

المصدر : إدارة الدفاع المدني / عدن

المنظمات غير الحكومية

NON - GOVERNMENTAL ORGANIZATIONS



Chapter

18

الفصل

المنظمات غير الحكومية

Non-governmental Organizations

Index

الفهرس

Table	رقم الجدول Table No.	عنوان الجدول
Main Statistical Indicators Of The Non – Governmental Organizations And Other Social Activities		أهم المؤشرات الإحصائية للمنظمات الغير حكومية والأنشطة الخدمية الأخرى
Number Of Cooperative Associations For The Years 2017 - 2021	1	عدد الجمعيات التعاونية للأعوام 2017 - 2021م
Number Of Unions , Syndicates And Institutions For The Years 2017 - 2021	2	عدد الإتحادات والنقابات والمؤسسات للأعوام 2017 - 2021م
Distribution Of Mosques & Number Of Employees By Districts For The Years 2017 - 2021	3	توزيع المساجد وعدد العاملين حسب المديريات للأعوام 2017 - 2021م
Distribution Activities Of Services Shops By Economic Activity For The Years 2017 - 2021	4	توزيع محلات مزاوله أنشطة الخدمات حسب النشاط الإقتصادي للأعوام 2017 - 2021م
Number Of Local Councils Members ,Executive Offices And Administration Institutions For Th Years 2017 - 2021	5	عدد أعضاء المجالس المحلية والمكاتب التنفيذية والهيئات الإدارية للأعوام 2017 - 2021م

أهم المؤشرات الإحصائية للمنظمات الغير حكومية والأنشطة الخدمية الأخرى
**MAIN STATISTICAL INDICATORS OF THE NON - GOVERNMENTAL
 ORGANIZATIONS AND OTHER SOCIAL ACTIVITIES**

ITEM	2021	2020	2019	2018	2017	البيان
Number Charity Associations	101	101	101	99	98	عدد الجمعيات الخيرية
Number Social Associations	94	94	89	84	79	عدد الجمعيات الإجتماعية
Number Culture Associations	20	20	18	17	17	عدد الجمعيات الثقافية
Number Developmental Associations	62	62	58	41	34	عدد الجمعيات التنموية
Number Unions	29	27	27	27	27	عدد الإتحادات
Number Syndicates	36	22	22	22	22	عدد النقابات
Mosques	445	434	434	442	427	المساجد
Number Of Local Councils Members	160	161	165	161	162	عدد أعضاء المجالس المحلية

TABLE NO. 1

عدد الجمعيات التعاونية للأعوام 2021 - 2017
NUMBER OF COOPERATIVE ASSOCIATIONS FOR THE YEARS 2017 - 2021

جدول رقم 1

Item	Cooperative Associations									الجمعيات التعاونية									البيان									
	2019									2018										2017								
Districts	Media Associations	Scientific Associations	Developmental Associations	Cultural Associations	Health Associations	Fisheries Associations	Rights Associations	Social Associations	Charity Associations	Media Associations	Scientific Associations	Developmental Associations	Cultural Associations	Health Associations	Fisheries Associations	Rights Associations	Social Associations	Charity Associations	Media Associations	Scientific Associations	Developmental Associations	Cultural Associations	Health Associations	Fisheries Associations	Rights Associations	Social Associations	Charity Associations	
Total Last Year	2	14	41	17	12	16	2	84	99	2	11	34	17	12	16	2	79	98	1	11	34	16	12	15	0	72	97	
SEERA	0	0	1	0	1	0	0	0	0	0	0	1	0	0	0	0	1	0	0	0	0	0	0	0	0	0	0	
KHORMAKSER	0	1	4	0	0	0	1	0	0	0	2	3	0	0	0	0	3	0	0	0	0	0	0	0	1	0	0	
AL-MALLA	0	0	0	1	0	0	0	0	0	0	0	0	0	0	0	0	0	0	0	0	0	0	0	1	1	0	0	
AL-TAWAHI	0	0	0	0	0	0	0	0	0	0	0	0	0	0	0	0	0	0	0	0	0	0	0	0	0	0	0	0
AL-SHEIKH OTHMAN	0	0	2	0	0	0	0	1	0	0	0	0	0	0	0	0	0	0	0	0	0	0	0	0	1	1	0	0
AL-MANSOORA	0	0	0	0	0	0	0	3	1	0	0	1	0	0	0	0	0	0	1	0	0	0	0	0	1	0	0	0
DAR-SAAD	0	0	5	0	0	0	0	1	0	0	1	0	0	0	0	0	1	1	0	0	0	0	0	0	3	1	1	0
AL-BRAIKA	0	0	5	0	0	0	0	0	1	0	0	2	0	0	0	0	0	0	0	0	0	1	0	1	1	0	0	0
General Total	2	15	58	18	13	16	3	89	101	2	14	41	17	12	16	2	84	99	2	11	34	17	12	16	2	79	98	الإجمالي العام

Source : Social Affairs And Labour Office / Aden

المصدر : مكتب الشؤون الاجتماعية والعمل / عدن

عدد الجمعيات التعاونية للأعوام 2021 - 2017
NUMBER OF COOPERATIVE ASSOCIATIONS FOR THE YEARS 2017 - 2021

TABLE NO.1 (CONT.)

تابع جدول رقم 1

Item	2021										2020										البيان
	Cooperative Associations										الجمعيات التعاونية										
Districts																					المديرية
Total Last Year	2	15	62	20	16	16	3	94	101	2	15	58	18	13	16	3	89	101	الإجمالي للعام السابق		
SEERA	0	0	0	0	0	0	0	0	0	0	0	0	0	0	0	0	0	0	صيرة		
KHORMAKSER	0	0	0	0	0	0	0	0	0	0	0	0	0	1	0	0	2	0	خورمكسر		
AL-MALLA	0	0	0	0	0	0	0	0	0	0	0	0	0	0	0	0	0	0	المعلا		
AL-TAWAHI	0	0	0	0	0	0	0	0	0	0	1	0	0	0	0	0	0	0	التواهي		
AL-SHEIKH OTHMAN	0	0	0	0	0	0	0	0	0	0	0	1	0	0	0	0	2	0	الشيخ عثمان		
AL-MANSOORA	0	0	0	0	0	0	0	0	0	0	1	1	2	0	0	0	1	0	المنصورة		
DAR-SAAD	0	0	0	0	0	0	0	0	0	0	2	0	0	0	0	0	0	0	دار سعد		
AL-BRAIKA	0	0	0	0	0	0	0	0	0	0	0	0	0	0	0	0	0	0	البريقة		
General Total	2	15	62	20	16	16	3	94	101	2	15	62	20	16	16	3	94	101	الإجمالي العام		

Source : Social Affairs And Labour Office / Aden

المصدر : مكتب الشؤون الاجتماعية والعمل / عدن

TABLE NO.2

عدد الاتحادات والنقابات والمؤسسات للأعوام 2017 - 2021
NUMBER OF UNIONS, SYNDICATES AND INSTITUTIONS FOR THE YEARS 2017 - 2021

جول رقم 2

Item	2019												2018												2017												البيان																
	Service Institutions مؤسسات خدمتية	Relief Institutions مؤسسات إغاثية	Media Institutions مؤسسات إعلامية	Health Institutions مؤسسات صحية	Rights Institutions مؤسسات حقوقية	Social Developmental Institutions مؤسسات تنمية إجتماعية	Cultural Institutions مؤسسات ثقافية	Charity Developmental Institutions مؤسسات تنمية خيرية	Developmental Institutions مؤسسات تنمية	Social Institutions مؤسسات إجتماعية	Charity Institutions مؤسسات خيرية	Syndicates نقابات	Unions اتحادات	Service Institutions مؤسسات خدمتية	Relief Institutions مؤسسات إغاثية	Media Institutions مؤسسات إعلامية	Health Institutions مؤسسات صحية	Rights Institutions مؤسسات حقوقية	Social Developmental Institutions مؤسسات تنمية إجتماعية	Cultural Institutions مؤسسات ثقافية	Charity Developmental Institutions مؤسسات تنمية خيرية	Developmental Institutions مؤسسات تنمية	Social Institutions مؤسسات إجتماعية	Charity Institutions مؤسسات خيرية	Syndicates نقابات	Unions اتحادات	Service Institutions مؤسسات خدمتية	Relief Institutions مؤسسات إغاثية	Media Institutions مؤسسات إعلامية	Health Institutions مؤسسات صحية	Rights Institutions مؤسسات حقوقية	Social Developmental Institutions مؤسسات تنمية إجتماعية	Cultural Institutions مؤسسات ثقافية	Charity Developmental Institutions مؤسسات تنمية خيرية	Developmental Institutions مؤسسات تنمية	Social Institutions مؤسسات إجتماعية		Charity Institutions مؤسسات خيرية	Syndicates نقابات	Unions اتحادات													
Total Last Year	0	0	2	3	8	2	3	7	43	13	8	22	27	0	0	2	1	4	2	2	7	18	11	6	22	27	0	0	0	0	4	1	1	6	8	4	3	22	27	0	0	1	1	2	1	1	6	8	4	3	22	27	المطريات
SEERA	0	0	0	0	1	0	0	0	4	0	0	0	0	0	0	0	0	0	0	0	0	1	0	0	0	0	0	0	0	0	0	0	0	1	1	0	0	صيرة															
KHORMAKSER	0	0	0	0	0	0	1	0	5	1	0	0	0	0	0	0	0	2	0	0	7	1	0	0	0	0	0	1	0	0	1	2	0	0	0	0	خورمكسر																
AL-MALLA	0	0	0	0	0	0	0	0	2	0	1	0	0	0	0	0	1	1	0	5	0	0	0	0	0	0	0	0	0	0	2	1	0	0	0	المعلا																	
AL-TAWAHI	0	0	0	0	0	0	0	0	2	0	0	0	0	0	0	0	0	1	0	3	0	0	0	0	0	0	0	0	0	0	0	1	0	0	0	التواهي																	
AL-SHEIKH OTHMAN	0	0	0	1	0	0	0	0	3	0	1	0	0	0	0	0	0	0	1	1	0	0	0	0	0	0	0	0	0	1	0	0	0	0	0	الشيخ عثمان																	
AL-MANSOORA	0	1	0	0	0	0	1	0	8	0	1	0	0	0	0	0	0	0	5	0	2	0	0	0	0	0	0	0	0	2	3	1	0	0	المصورة																		
DAR-SAAD	0	0	0	0	1	0	0	0	1	0	0	0	0	0	0	0	0	0	0	1	0	0	0	0	0	0	0	0	0	2	1	1	0	0	دار سعد																		
AL-BRAIKA	0	0	0	0	0	0	0	0	3	1	1	0	0	0	0	0	1	0	2	1	0	0	0	0	0	0	0	0	0	0	0	0	0	0	البريقة																		
General Total	0	1	2	4	10	2	5	7	71	15	12	22	27	0	0	2	3	8	2	3	7	43	13	8	22	27	0	0	2	1	4	1	1	6	8	4	3	22	27	الإجمالي العام													

Source : Social Affairs And Labour Office / Aden

المصدر : مكتب الشؤون الاجتماعية والعمل / عدن

TABLE NO.2(CONT.)

عدد الاتحادات والنقابات والمؤسسات للعام 2021م
NUMBER OF UNIONS, SYNDICATES AND INSTITUTIONS FOR THE YEARS 2017 - 2021

تابع جدول رقم 2

Item	2021										2020										البيانات							
	1	1	3	6	12	2	6	7	7	101	16	13	22	27	0	1	2	4	10	2		5	7	71	15	12	22	27
Districts	Service Institutions	مؤسسات خدمتية	0	0	0	0	0	0	0	0	0	0	0	0	0	0	0	0	0	0	0	0	0	0	0	0	0	0
	Relief Institutions	مؤسسات إغاثية	0	0	0	0	0	0	0	0	0	0	0	0	0	0	0	0	0	0	0	0	0	0	0	0	0	0
	Media Institutions	مؤسسات إعلامية	0	0	0	0	0	0	0	0	0	0	0	0	0	0	0	0	0	0	0	0	0	0	0	0	0	0
	Health Institutions	مؤسسات صحية	0	0	0	1	0	0	0	0	0	0	0	0	0	0	0	0	0	0	0	0	0	0	0	0	0	0
	Rights Institutions	مؤسسات حقوقية	0	0	0	0	0	0	0	0	0	0	0	0	0	0	0	0	0	0	0	0	0	0	0	0	0	0
	Social Developmental Institutions	مؤسسات تنمية إجتماعية	0	0	0	0	0	0	0	0	0	0	0	0	0	0	0	0	0	0	0	0	0	0	0	0	0	0
	Cultural Institutions	مؤسسات ثقافية	0	0	0	0	0	0	0	0	0	0	0	0	0	0	0	0	0	0	0	0	0	0	0	0	0	0
	Charity Developmental Institutions	مؤسسات تنمية خيرية	0	0	0	0	0	0	0	0	0	0	0	0	0	0	0	0	0	0	0	0	0	0	0	0	0	0
	Developmental Institutions	مؤسسات تنمية	0	0	0	0	0	0	0	0	0	0	0	0	0	0	0	0	0	0	0	0	0	0	0	0	0	0
	Social Institutions	مؤسسات إجتماعية	0	0	0	0	0	0	0	0	0	0	0	0	0	0	0	0	0	0	0	0	0	0	0	0	0	0
	Charity Institutions	مؤسسات خيرية	0	0	0	0	0	0	0	0	0	0	0	0	0	0	0	0	0	0	0	0	0	0	0	0	0	0
	Syndicates	نقابات	0	0	0	0	0	0	0	0	0	0	0	0	0	0	0	0	0	0	0	0	0	0	0	0	0	0
	Unions	إتحادات	0	0	0	0	0	0	0	0	0	0	0	0	0	0	0	0	0	0	0	0	0	0	0	0	0	0
	Service Institutions	مؤسسات خدمتية	0	0	0	0	0	0	0	0	0	0	0	0	0	0	0	0	0	0	0	0	0	0	0	0	0	0
	Relief Institutions	مؤسسات إغاثية	0	0	0	0	0	0	0	0	0	0	0	0	0	0	0	0	0	0	0	0	0	0	0	0	0	0
Media Institutions	مؤسسات إعلامية	0	0	0	0	0	0	0	0	0	0	0	0	0	0	0	0	0	0	0	0	0	0	0	0	0	0	
Health Institutions	مؤسسات صحية	0	0	0	0	0	0	0	0	0	0	0	0	0	0	0	0	0	0	0	0	0	0	0	0	0	0	
Rights Institutions	مؤسسات حقوقية	0	0	0	0	0	0	0	0	0	0	0	0	0	0	0	0	0	0	0	0	0	0	0	0	0	0	
Social Developmental Institutions	مؤسسات تنمية إجتماعية	0	0	0	0	0	0	0	0	0	0	0	0	0	0	0	0	0	0	0	0	0	0	0	0	0	0	
Cultural Institutions	مؤسسات ثقافية	0	0	0	0	0	0	0	0	0	0	0	0	0	0	0	0	0	0	0	0	0	0	0	0	0	0	
Charity Developmental Institutions	مؤسسات تنمية خيرية	0	0	0	0	0	0	0	0	0	0	0	0	0	0	0	0	0	0	0	0	0	0	0	0	0	0	
Developmental Institutions	مؤسسات تنمية	0	0	0	0	0	0	0	0	0	0	0	0	0	0	0	0	0	0	0	0	0	0	0	0	0	0	
Social Institutions	مؤسسات إجتماعية	0	0	0	0	0	0	0	0	0	0	0	0	0	0	0	0	0	0	0	0	0	0	0	0	0	0	
Charity Institutions	مؤسسات خيرية	0	0	0	0	0	0	0	0	0	0	0	0	0	0	0	0	0	0	0	0	0	0	0	0	0	0	
Syndicates	نقابات	0	0	0	0	0	0	0	0	0	0	0	0	0	0	0	0	0	0	0	0	0	0	0	0	0	0	
Unions	إتحادات	0	0	0	0	0	0	0	0	0	0	0	0	0	0	0	0	0	0	0	0	0	0	0	0	0	0	
Total Last Year		1	1	3	6	12	2	6	7	101	16	13	22	27	0	1	2	4	10	2	5	7	71	15	12	22	27	
SEERA	صيرة	0	0	0	0	0	0	0	0	0	0	0	0	0	0	0	0	0	0	0	0	0	0	0	0	0	0	
KHORMAKSER	خورمكسر	0	0	0	1	0	1	0	0	1	0	3	0	0	0	0	0	0	0	0	0	0	0	0	0	0	0	
AL - MALLA	المعلا	0	0	0	0	0	0	0	0	3	1	0	6	2	0	0	0	0	2	0	0	0	0	0	0	0	0	
AL -TAWAHI	التواهي	0	0	0	0	0	0	0	0	0	0	0	0	0	0	0	0	0	0	0	0	0	0	0	0	0	0	
AL-SHEIKH OTHMAN	الشيخ عثمان	0	0	0	0	0	0	0	0	0	0	0	0	0	0	0	0	0	0	0	0	0	0	0	0	0	0	
AL-MANSOORA	المنصورة	0	0	0	0	0	0	2	0	3	0	0	1	0	0	0	0	0	0	0	0	0	0	0	0	0	0	
DAR-SAAD	دار سعد	0	0	0	0	0	0	0	0	2	0	0	0	0	0	0	0	0	0	0	0	0	0	0	0	0	0	
AL-BRAIKA	البريقة	0	0	0	0	0	0	0	0	0	0	0	2	0	0	0	0	0	0	0	0	0	0	0	0	0	0	
General Total	الإجمالي العام	1	1	3	7	12	3	8	7	110	18	13	36	29	1	1	3	6	12	2	6	7	101	16	13	22	27	

Source : Social Affairs And Labour Office / Aden

المصدر : مكتب الشؤون الاجتماعية والعمل / عدن

توزيع المساجد وعدد العاملين حسب المديريات للأعوام 2017 - 2021م
DISTRIBUTION OF MOSQUES & NUMBER OF EMPLOYEES BY DISTRICTS
FOR THE YEARS 2017 - 2021

TABLE NO. 3

جدول رقم 3

Item	2021		2020		2019		2018		2017		البيان
	العاملون Employees	المساجد Mosques	العاملون Employees	المساجد Mosques	العاملون Employees	المساجد Mosques	العاملون Employees	المساجد Mosques	العاملون Employees	المساجد Mosques	
SEERA	215	55	215	55	215	55	215	55	215	55	صيرة
KHORMAKSER	169	44	169	43	169	43	167	44	167	42	خورمكسر
AL-MALLA	95	25	93	24	93	24	95	25	93	24	المعلا
AL-TAWAHI	130	43	129	42	129	42	130	43	129	42	التواهي
AL-SHEIKH OTMAN	228	70	224	68	224	68	228	70	224	68	الشيخ عثمان
AL-MANSOORA	221	71	221	70	221	70	214	68	211	65	المنصورة
DAR- SAAD	239	69	234	69	234	69	239	69	234	69	دار سعد
AL-BRAIKA	188	68	187	67	187	67	188	68	185	66	البريقة
Total	1,485	445	1,472	438	1,472	438	1,476	442	1,458	431	الإجمالي

Source: Endowment & Guidance Office \ Aden

المصدر : مكتب الأوقاف والإرشاد / عدن

توزيع محلات مزاوله أنشطة الخدمات حسب النشاط الاقتصادي للأعوام 2017 - 2021م
DISTRIBUTION ACTIVITIES OF SERVICES SHOPS BY ECONOMIC ACTIVITY FOR THE YEARS 2017 - 2021

Districts	2019							2018							2017							المديرية							
	الإجمالي	البريقة	دار سعد	المنصورة	الشيخ عثمان	التواهي	المعلا	خورمكسر	صيرة	الإجمالي	البريقة	دار سعد	المنصورة	الشيخ عثمان	التواهي	المعلا	خورمكسر	صيرة	الإجمالي	البريقة	دار سعد		المنصورة	الشيخ عثمان	التواهي	المعلا	خورمكسر	صيرة	
Main Activities	Total									Total									Total										
	Real State Activities	1,999	89	215	358	391	123	204	220	399	1,622	89	146	317	314	98	198	171	289	1,266	54	99	279	241	89	184	137	183	الأنشطة العقارية
	professional, Scientific & Technical Activities	84	18	7	8	8	2	5	16	20	57	18	3	6	3	1	5	9	12	19	3	1	4	0	1	4	3	3	الأنشطة المهنية والعلمية والتقنية
	Administrative & Support Service Activities	112	5	10	29	9	2	9	34	14	71	5	4	21	3	1	6	21	10	27	1	0	13	2	0	4	6	1	الأنشطة والخدمات الإدارية وخدمات الدعم
	Education Activities	632	66	85	139	61	21	77	133	50	628	66	84	139	61	21	77	131	49	618	62	84	139	60	21	77	126	49	أنشطة التعليم
	Health & social work Activities	1,873	111	91	737	232	95	169	210	228	1,872	111	91	737	231	95	169	210	228	1,865	111	91	737	231	94	169	205	227	الأنشطة الصحية والعمل الاجتماعي
	Art & Entertainment Activities	153	20	7	22	24	16	15	4	45	152	20	7	21	24	16	15	4	45	148	19	6	21	24	16	15	4	43	الأنشطة الفنون والترفيه والتسليه
	Other Service Activities	769	46	48	91	177	137	76	44	150	734	46	38	89	166	130	76	43	146	702	41	35	87	164	119	76	42	138	أنشطة الخدمات الأخرى
	Accommodation & Food Service Activities	192	26	42	18	16	31	7	24	28	117	26	22	12	9	18	3	8	19	58	13	12	6	5	10	1	0	11	أنشطة خدمات الإقامة والطعام
	Total	5,814	381	505	1,402	918	427	562	685	934	5,253	381	395	1,342	811	380	549	597	798	4,703	304	328	1,286	727	350	530	523	655	الإجمالي

Source: public Work And Roads Office /Aden
Then There Is Creation Of New Activities

المصدر: مكتب الأشغال العامة والطرق/عدن
تم استحداث أنشطة جديدة

توزيع محلات مزاولة أنشطة الخدمات حسب النشاط الاقتصادي للأعوام 2021 - 2017
DISTRIBUTION ACTIVITIES OF SERVICES SHOPS BY ECONOMIC ACTIVITY FOR THE YEARS 2017 - 2021

TABLE NO.4(CONT.)

تتبع جدول رقم 4

Districts	2021										2020						المديرية											
	الإجمالي	البريقة	دار سعد	المنصورة	الشيخ عثمان	التواهي	المعلا	خورمكسر	صيرة	الإجمالي	البريقة	دار سعد	المنصورة	الشيخ عثمان	التواهي	المعلا		خورمكسر	صيرة									
Main Activities	Total	AL-BRAIKA	DAR-SAAD	AL-MANSOORA	AL-SHEIKH OTHMAN	AL-TAWAHI	AL-MALLA	KHORMAKSER	SEERA	Total	AL-BRAIKA	DAR-SAAD	AL-MANSOORA	AL-SHEIKH OTHMAN	AL-TAWAHI	AL-MALLA	KHORMAKSER	SEERA	الأنشطة العقارية الأنشطة المهنية والعامة والتجارية والإدارية وخدمات الدعم									
	Real State Activities	2,934	144	386	611	495	162	233	337	566	2,378	89	291	411	452	156	206	258		515	الأنشطة العقارية							
	Professional, Scientific & Technical Activities	177	26	19	32	20	4	9	35	32	115	18	11	14	15	3	6	23		25		الأنشطة المهنية والعامة والتجارية						
	Administrative & Support Service Activities	205	14	17	69	15	3	13	47	27	130	5	11	30	13	9	41	18		أنشطة الخدمات الإدارية وخدمات الدعم								
	Education Activities	660	73	89	143	61	22	77	140	55	642	66	87	139	61	77	135	55					أنشطة التعليم					
	Health & social work Activities	1,880	111	92	739	234	95	169	212	228	1,877	111	91	737	234	95	169	212						228	الأنشطة الصحية والعمل الإجتماعي			
	Art & Entertainment Activities	183	21	8	39	28	16	17	8	46	165	20	8	29	26	16	15	5						46		أنشطة الفنون والترفيه والتسليه		
	Other Service Activities	1,040	50	71	109	333	151	81	75	170	894	46	54	97	240	78	64	165						أنشطة الخدمات الأخرى				
	Accommodation & Food Service Activities	485	39	99	72	107	48	27	55	38	314	26	62	23	72	43	16	39									33	أنشطة خدمات الإقامة والطعام
	Total	7,564	478	781	1,814	1,293	501	626	909	1,162	6,515	381	615	1,480	1,113	488	576	777									1,085	

Source: public Work And Roads Office /Aden
Then There Is Creation Of New Activities

المصدر: مكتب الأشغال العامة والطرق/عدن
تم استحداث أنشطة جديدة

عدد أعضاء المجالس المحلية والمكاتب التنفيذية والهيئات الإدارية للأعوام 2021 - 2017
 NUMBER OF LOCAL COUNCILS MEMBERS, EXECUTIVE OFFICES AND ADMINISTRATION INSTITUTIONS
 FOR THE YEARS 2017 - 2021

TABLE NO. 5

جدول رقم 5

Item	2019						2018						2017						البيان										
	أعضاء الهيئات الإدارية		أعضاء المكاتب التنفيذية		أعضاء المجالس المحلية		أعضاء الهيئات الإدارية		أعضاء المكاتب التنفيذية		أعضاء المجالس المحلية		أعضاء الهيئات الإدارية		أعضاء المكاتب التنفيذية		أعضاء المجالس المحلية												
	إجمالي	إناث	إجمالي	إناث	إجمالي	إناث	إجمالي	إناث	إجمالي	إناث	إجمالي	إناث	إجمالي	إناث	إجمالي	إناث	إجمالي	إناث											
GOVERNORATE	5	0	5	4	84	4	80	14	2	12	5	0	5	4	84	4	80	14	2	12	المحافظة								
SEERA	5	0	5	1	33	1	32	26	0	26	4	0	4	0	37	0	37	26	0	26	صيرة								
KHORMAKSER	4	1	3	2	25	2	23	15	1	14	5	0	5	5	23	2	21	19	1	18	خورمكسر								
AL-MALLA	4	1	3	3	32	3	29	26	4	22	4	1	3	32	3	29	26	4	22	4	المعلا								
AL-TAWAHI	5	0	5	7	30	7	23	17	0	17	5	0	5	31	7	24	17	0	17	0	التواهي								
AL-SHEIKH OTHMAN	4	1	3	3	34	3	31	26	1	25	5	1	4	34	2	32	25	1	24	1	الشيخ عثمان								
AL-MANSOORA	0	0	0	2	31	2	29	7	1	6	0	0	0	31	2	29	6	1	5	0	المنصورة								
DAR-SAAD	5	0	5	4	26	4	22	18	0	18	5	0	5	24	3	21	13	0	13	0	دار سعد								
AL-BRAKIA	4	0	4	1	29	1	28	16	0	16	4	0	4	20	0	20	16	0	16	0	البريقة								
Total	36	3	33	27	324	27	297	165	9	156	36	3	33	323	23	300	161	9	152	37	2	35	316	23	293	162	9	153	الإجمالي

Source: Local Councils In Governorate & Districts

المصدر: المجالس المحلية في المحافظة و المديريات

عدد أعضاء المجالس المحلية والمكاتب التنفيذية والهيئات الإدارية للأعوام 2021 - 2017
 NUMBER OF LOCAL COUNCILS MEMBERS, EXECUTIVE OFFICES AND ADMINISTRATION INSTITUTIONS
 FOR THE YEARS 2017 - 2021

TABLE NO. 5 (CONT.)

تابع جدول 5

Item	2021						2020						البيان							
	أعضاء الهيئات الإدارية		أعضاء المكاتب التنفيذية		أعضاء المجالس المحلية		أعضاء الهيئات الإدارية		أعضاء المكاتب التنفيذية		أعضاء المجالس المحلية									
	إجمالي	إناث	ذكور	إجمالي	إناث	ذكور	إجمالي	إناث	ذكور	إجمالي	إناث	ذكور								
GOVERNORATE	Total	5	0	5	71	8	63	14	2	12	5	0	5	84	4	80	14	2	12	المحافظة
	Females	0	0	0	0	0	0	0	0	0	0	0	0	0	0	0	0	0	0	صيرة
SEERA	Total	4	0	4	33	3	30	25	0	25	5	0	5	33	3	30	26	0	26	صيرة
	Females	0	0	0	0	0	0	0	0	0	0	0	0	0	0	0	0	0	0	صيرة
KHORMAKSER	Total	4	1	3	26	3	23	14	1	13	4	1	3	25	2	23	15	1	14	خورمكسر
	Females	1	1	0	1	1	0	1	1	0	1	1	0	1	0	0	1	0	0	خورمكسر
AL-MALLA	Total	4	0	4	32	3	29	26	4	22	4	1	3	32	3	29	26	4	22	المعلا
	Females	0	0	0	0	0	0	0	0	0	0	0	0	0	0	0	0	0	0	المعلا
AL-TAWAHI	Total	5	0	5	32	8	24	16	0	16	5	0	5	30	8	22	17	0	17	التواهي
	Females	0	0	0	0	0	0	0	0	0	0	0	0	0	0	0	0	0	0	التواهي
AL-SHEIKH OTHMAN	Total	4	1	3	35	4	31	27	1	26	4	1	3	34	3	31	26	1	25	الشيخ عثمان
	Females	1	1	0	1	1	0	1	1	0	1	1	0	1	0	0	1	1	0	الشيخ عثمان
AL-MANSOORA	Total	2	0	2	30	4	26	4	0	4	2	0	2	30	2	28	3	1	2	المنصورة
	Females	0	0	0	0	0	0	0	0	0	0	0	0	0	0	0	0	0	0	المنصورة
DAR-SAAD	Total	5	0	5	25	4	21	18	0	18	5	0	5	26	4	22	18	0	18	دار سعد
	Females	0	0	0	0	0	0	0	0	0	0	0	0	0	0	0	0	0	0	دار سعد
AL-BRAKIA	Total	4	0	4	29	3	26	16	0	16	4	0	4	29	1	28	16	0	16	البريقة
	Females	0	0	0	0	0	0	0	0	0	0	0	0	0	0	0	0	0	0	البريقة
Total	Total	37	2	35	313	40	273	160	8	152	38	3	35	323	30	293	161	9	152	الإجمالي
	Females	2	2	0	2	3	2	0	0	0	4	0	4	1	1	0	1	0	0	الإجمالي

Source: Local Councils In Governorate & Districts

المصدر: المجالس المحلية في المحافظة و المديريات

الرعاية الاجتماعية و الشباب

SOCIAL WELFARE & YOUTH



Table	رقم الجدول	عنوان الجدول
Main Statistical Indicators Of Social Welfare And Youth	Table No.	أهم المؤشرات الإحصائية للرعاية الاجتماعية والشباب
Alive And Death Retired And Their Pensions By Gender And Case Of Retirements In Government Adminstrative And Public Sector For The Years 2017 - 2021	1	معاشات المتقاعدين الأحياء والمتوفين حسب النوع وحالة التقاعد للجهاز الإداري للدولة والقطاع العام للأعوام 2017 - 2021م
Number OF Retirees, Pentions And Compensations paid For The Years 2017 - 2021	2	عدد المتقاعدين والمعاشات التقاعدية والتعويضات المدفوعة لهم خلال الأعوام 2017-2021م
Total Number Of Insured Persons In Private Sector By The Gender And Nationality For The Years 2017 - 2021	3	إجمالي عدد المؤمن عليهم من العاملين في القطاع الخاص حسب النوع والجنسية للأعوام 2017 - 2021م
Number Of Retirees, Pentions And Compensations Paid In Private Sector During The Years 2017 - 2021	4	عدد المتقاعدين والمعاشات التقاعدية والتعويضات المدفوعة في القطاع الخاص للأعوام 2017 - 2021م
Number Of Sport Clubs And Members Adminmembhs By Districts For The Years 2017 - 2021	5	عدد الأندية الرياضية وأعضائها وعدد أعضاء الهيئة الإدارية حسب المديرية للأعوام 2017 - 2021م
Registered Players In Sport Clups By Player Class And Sport Activity For The Years 2017 - 2021	6	اللاعبون المسجلون في الأندية الرياضية حسب فئة اللاعب والنشاط الرياضي للأعوام 2017 - 2021م
Registered Referees By Class And Type Of Sport Activity For the Years 2017 - 2021	7	الحكام المقيدون حسب الدرجة ونوع النشاط الرياضي للأعوام 2017 - 2021م
Number Of Sport Establishment And Its Types For The Years 2017 - 2021	8	المنشآت الرياضية بحسب نوع المنشأة للأعوام 2017 - 2021م

أهم المؤشرات الإحصائية للرعاية الاجتماعية والشباب

MAIN STATISTICAL INDICATORS OF SOCIAL WELFARE AND

INDICATORS	2021	2020	2019	2018	2017	المؤشرات
Number Of Retirees Rgisterd At The Public Authorithu For Insurance And Pensions	29,498	35,955	36,213	29,498	35,332	عدد المتقاعدين لدى الهيئة العامة للتأمينات والمعاشات
Total Pensions And Compensatiions By Public Authority For Insurance And Pensions (000 R.Y)	14,749,295	22,010,641	22,565,925	21,828,323	21,818,844	إجمالي المعاشات والتعويضات من الهيئة العامة للتأمينات (بالآلف)
Number Of Insured Persons By Public Corporation For Social And Insurances for The Years 2017 - 2021	4,800	9,092	11,613	11,701	11,060	عدد المؤمن عليهم لدى المؤسسة العامة للتأمينات الإجتماعية للأعوام 2017 - 2021م
Number Of Retires Rgisterd At The Public Corporation For Social And Insurances for The Years 2017 - 2021	1,300	1,176	1,073	957	851	عدد المتقاعدين لدى المؤسسة العامة للتأمينات الإجتماعية للأعوام 2017 - 2021م
Total Pensions And Compensations Persons In The Private Sector for The Years 2017 - 2021 In (M R.Y)	2,295,946	2,103,087	1,789,683	1,461,570	1,384,492	إجمالي المعاشات و التعويضات للعاملين في القطاع الخاص للأعوام 2017 - 2021م (بالآلف)
Number Of Sport Clubs	10	10	10	10	10	عدد الأندية الرياضية
Number Of Sport Clubs Members	8,400	8,400	8,400	8,400	8,400	عدد أعضاء الأندية الرياضية
Number Of Sport Studiums Belong To Clubs	89	89	89	89	89	عدد أعضاء الهيئة الإدارية
Number Of Registered Referees	546	546	546	546	546	عدد الحكام المقيدين
Number Of Sport Studiums	1	1	1	1	1	عدد الملاعب الرياضية الدولية

معاشات المتقاعدين الأحياء والمتوفين حسب النوع وحالة التقاعد للجهاز الإداري للدولة والقطاع العام للأعوام 2017 - 2021م
 ALIVE AND DEATH RETIRED AND THEIR PENSIONS BY GENDER AND CASE OF RETIREMENTS
 IN GOVERNMENT ADMINISTRATIVE AND PUBLIC SECTOR FOR THE YEARS 2017 - 2021

TABLE NO. 1

Years	2019									2018									2017									الأعوام		
	حالات التقاعد للمتقاعدين الأحياء									حالات التقاعد للمتقاعدين الأحياء									حالات التقاعد للمتقاعدين الأحياء											
Item	Case Of Retirement For Retired(Alive)									Case Of Retirement For Retired(Alive)									Case Of Retirement For Retired(Alive)									البيان		
	Death Retired	New Death Cases	Early Retirement	Decide rule	Per Request	No Fitness	Over Age	Actual Service	Actual Service	Actual Service	Death Retired	New Death Cases	Early Retirement	Decide rule	Per Request	No Fitness	Over Age	Actual Service	Actual Service	Actual Service	Death Retired	New Death Cases	Early Retirement	Decide rule	Per Request	No Fitness	Over Age		Actual Service	Actual Service
Gender																												النوع		
Males																													ذكور	
Females																												إناث		
Total																													الإجمالي	
Total Pensions (in 000 Rial)																												إجمالي المعاشات (بالآلاف)		
	0	0	0	0	175	0	245	770	0	0	0	0	0	0	1,015	35,000	1,120	4,270	0	0	0	0	0	0	27,500	5,625	46,000		105,000	0

جدول رقم 1

Source: Public Authority For Insurance And Pensions / Aden

المصدر : الهيئة العامة للتأمينات والمعاشات / عدن

معاشات المتقاعدين الأحياء وحالة التقاعد للجهات الإدارية للدولة والقطاع العام للأعوام 2017 - 2021م
 ALIVE AND DEATH RETIRED AND THEIR PENSIONS BY GENDER AND CASE OF RETIREMENTS
 IN GOVERNMENT ADMINISTRATIVE AND PUBLIC SECTOR FOR THE YEARS 2017 - 2021

TABLE NO. 1.(CONT.)

Years	2020										الأعوام					
	حالات التقاعد للمتقاعدين الأحياء															
Item	Case Of Retirement For Retired(Alive)										البيان					
	المتقاعدين المتوفين	حالات وفاة جديدة	تقاعد مبكر	حكم قضائي	بناء على طلبه	عدم لياقة	كبر السن	خدمة فعلية	Death Retired	New Death Cases		Early Retirement	Decide rule	Per Request	No Fitness	Over Age
Gender	النوع															
Males	0	2	0	0	2	0	3	3	0	0	2	0	0	1	2	ذكور
Females	0	0	0	0	0	0	1	2	0	0	0	0	0	4	5	إناث
Total	0	2	0	0	2	0	4	5	0	0	2	0	0	5	5	الإجمالي
Total Pensions (in 000 Rial)	0	800	0	0	600	0	1,200	1,500	0	0	0	0	0	1,200	1,500	إجمالي المعاشات (بالآلاف)

Source: Public Authority For Insurance And Pensions / Aden

المصدر : الهيئة العامة للتأمينات والمعاشات / عدن

عدد المتقاعدين والمعاشات التقاعدية والتعويضات المدفوعة لهم خلال الأعوام 2017 - 2021

NUMBER OF RETIREES, PENTIONS AND COMPENSATIONS PAID FOR THE YEARS 2017 - 2021

TABLE NO. 2

جدول رقم 2

إجمالي المبالغ (بالآلاف)	نفقات تأمينية أخرى	إصابة عمل	تجهيز وتدفين	مكافأة نهاية الخدمة	معاشات التقاعد	عدد المتقاعدين	البيان
Total	Other Insurance Expenses	Work Injury	Preparing The Dead For Burial	End Of Service Compens	Retirement Pensions	Number Of Retirees	الأعوام
Amounts (Rial)	Expenses						Years
21,818,844	0	0	10,000	0	21,808,844	35,332	2017
21,828,323	0	2	19,000	476	21,808,844	29,498	2018
22,565,925	348	39	13,224	647	22,551,667	36,213	2019
22,010,641	62	0	22,000	0	21,988,580	35,955	2020
14,749,295	3	0	19,997	0	14,726,348	29,498	2021

Source: Public Authority For Insurance And Pensions / Aden

المصدر : الهيئة العامة للتأمينات والمعاشات / عدن

إجمالي عدد المؤمن عليهم من العاملين في القطاع الخاص حسب النوع والجنس للأعوام 2017 - 2021م
TOTAL NUMBER OF INSURED PERSONS IN PRIVATE SECTOR BY THE GENDER AND NATIONALITY
FOR THE YEARS 2017- 2021

TABLE NO. 3

جدول رقم 3

الإجمالي	Foreigners أجانب			Yemenis يمنيين			البيان Item الأعوام Years
	إجمالي	إناث	ذكور	إجمالي	إناث	ذكور	
Total	Total	Females	Males	Total	Females	Males	
11,060	116	20	96	10,944	1,046	9,898	2017
11,701	131	20	111	11,570	1,066	10,504	2018
11,613	128	24	104	11,485	1,157	10,328	2019
9,092	94	15	79	8,998	640	8,358	2020
4,800	82	24	58	4,718	269	4,449	2021

Source: Public Corporation For Social Insurances / Aden

المصدر : المؤسسة العامة للتأمينات الاجتماعية / عدن

عدد المتقاعدين والمعاشات التقاعدية والتعويضات المدفوعة في القطاع الخاص للأعوام 2017 - 2021م

NUMBER OF RETIREES, PENTIONS AND COMPENSATIONS PAID IN PRIVATE SECTOR DURING THE YEARS 2017 - 2021

TABLE NO. 4

جدول رقم 4

إجمالي المبالغ (بالآلاف)	نفقات تأمينية أخرى	تجهيز وتكفين	مكافأة نهاية الخدمة	معاشات التقاعد	عدد المتقاعدين	البيان
						Item
Total	Other Insurance Expenses	Preparing The Dead For Burial	End Of Service Compens	Retirement Pensions	Number Of Retirees	الأعوام
Amounts (Rial)	Expenses	Dead For Burial	Compens	Pensions	Retirees	Years
1,384,492	43,252	1,080	109,005	1,231,155	851	2017
1,461,570	31,180	2,811	158,283	1,269,297	957	2018
1,789,683	38,583	10,135	42,962	1,698,002	1,073	2019
2,103,087	43,256	6,594	76,140	1,977,097	1,176	2020
2,295,946	123,122	13,516	0	2,159,307	1,300	2021

Source: Public Corporation For Social Insurances / Aden

المصدر : المؤسسة العامة للتأمينات الاجتماعية / عدن

اللاعبون المسجلون في الأندية الرياضية حسب فئة اللاعب والنشاط الرياضي للأعوام 2017 - 2021م
REGISTERED PLAYERS IN SPORT CLUBS BY PLAYER CLASS AND SPORT ACTIVITY FOR THE YEARS 2017 - 2021

TABLE 6

جدول رقم 6

Player Class	2019					2018					2017					فئة اللاعب			
	الإجمالي	الصغار	الأشبال	النشئين	الشباب	الأولى	الإجمالي	الصغار	الأشبال	النشئين	الشباب	الأولى	الإجمالي	الصغار	الأشبال		النشئين	الشباب	الأولى
Sport Activity	Total	Children	Cubs	Youngster	Youth	Senior	Total	Children	Cubs	Youngster	Youth	Senior	Total	Children	Cubs	Youngster	Youth	Senior	النشاط الرياضي
Football	175	45	40	35	30	25	175	45	40	35	30	25	175	45	40	35	30	25	كرة القدم
Athletics (Power Games)	72	20	15	14	13	10	72	20	15	14	13	10	72	20	15	14	13	10	العاب القوى
Basket Ball	106	24	23	22	20	17	106	24	23	22	20	17	106	24	23	22	20	17	كرة السلة
Hand Ball	60	0	0	30	0	30	60	0	0	30	0	30	60	0	0	30	0	30	كرة اليد
Volley Ball	122	25	20	30	30	17	122	25	20	30	30	17	122	25	20	30	30	17	كرة الطائرة
Table Tennis	50	12	11	10	9	8	50	12	11	10	9	8	50	12	11	10	9	8	تنس الطاولة
Ground Tennis	125	30	30	30	20	15	125	30	30	30	20	15	125	30	30	30	20	15	تنس أرضي
Chess	85	15	15	20	15	20	85	15	15	20	15	20	85	15	15	20	15	20	الشطرنج
Cycling	135	20	20	30	40	25	135	20	20	30	40	25	135	20	20	30	40	25	الدراجات
Total	930	191	174	221	177	167	930	191	174	221	177	167	930	191	174	221	177	167	الإجمالي

Source: Youth And Sport Office / Aden

* 1st Class Players Are Those Who Is Not In Youth Age

المصدر : مكتب الشباب والرياضة / عدن
* مفهوم الدرجة الأولى (اللاعبون الذين تجاوزوا سن الشباب)

اللاعبون المسجلون في الأندية الرياضية حسب فئة اللاعب والنشاط الرياضي للأعوام 2017 - 2021م
REGISTERED PLAYERS IN SPORT CLUBS BY PLAYER CLASS AND SPORT ACTIVITY FOR THE YEARS 2017 - 2021

TABLE NO. 6 (CONT.)

تابع جدول رقم 6

Player Class	2021						2020						فئة اللاعب
	الإجمالي	الصغار	الأشبال	النشئين	الشباب	الأولى	الإجمالي	الصغار	الأشبال	النشئين	الشباب	الأولى*	
Sport Activity	Total	Children	Cubs	Youngster	Youth	Senior	Total	Children	Cubs	Youngster	Youth	Senior	النشاط الرياضي
Football	175	45	40	35	30	25	175	45	40	35	30	25	كرة القدم
Athletics (Power Games)	72	20	15	14	13	10	72	20	15	14	13	10	العاب القوى
Basket Ball	106	24	23	22	20	17	106	24	23	22	20	17	كرة السلة
Hand Ball	60	0	0	30	0	30	60	0	0	30	0	30	كرة اليد
Volley Ball	122	25	20	30	30	17	122	25	20	30	30	17	كرة الطائرة
Table Tennis	50	12	11	10	9	8	50	12	11	10	9	8	تنس الطاولة
Ground Tennis	125	30	30	30	20	15	125	30	30	30	20	15	تنس أرضي
Chess	85	15	15	20	15	20	85	15	15	20	15	20	الشطرنج
Cycling	135	20	20	30	40	25	135	20	20	30	40	25	الدراجات
Total	930	191	174	221	177	167	930	191	174	221	177	167	الإجمالي

Source: Youth And Sport Office / Aden

المصدر : مكتب الشباب والرياضة / عدن

* 1st Class Players Are Those Whose Age Is Past Youth Age

* مفهوم الدرجة الأولى (اللاعبون الكبار الذين تجاوزوا سن الشباب)

الحكام المقيدين حسب الدرجة ونوع النشاط الرياضي للأعوام 2021 - 2017م

REGISTERED REFEREES BY CLASS AND TYPE OF SPORT ACTIVITY FOR THE YEARS 2017 - 2021

TABLE NO. 7

جدول رقم 7

Class	2019					2018					2017					الدرجة			
	الإجمالي	مستجد	درجة ثالثة	درجة ثانية	درجة أولى	دولي	الإجمالي	مستجد	درجة ثالثة	درجة ثانية	درجة أولى	دولي	الإجمالي	مستجد	درجة ثالثة		درجة ثانية	درجة أولى	دولي
Sport Activity	Total	New	3 rd Class	2 nd Class	1 st Class	International	Total	New	3 rd Class	2 nd Class	1 st Class	International	Total	New	3 rd Class	2 nd Class	1 st Class	International	النشاط الرياضي
Foot Ball	120	50	15	20	30	5	120	50	15	20	30	5	120	50	15	20	30	5	كرة القدم
Basket Ball	30	10	6	6	6	2	30	10	6	6	6	2	30	10	6	6	6	2	كرة السلة
Volley Ball	34	8	8	8	8	2	34	8	8	8	8	2	34	8	8	8	8	2	كرة الطائرة
Hand Ball	10	5	1	1	1	2	10	5	1	1	1	2	10	5	1	1	1	2	كرة اليد
Table & Ground Tennis	18	4	4	4	4	2	18	4	4	4	4	2	18	4	4	4	4	2	تنس طاولة + تنس أرضي
Power Games Country Crossing	29	7	7	7	7	1	29	7	7	7	7	1	29	7	7	7	7	1	العاب قوى واختراق ضاحية
Cycling	21	5	5	5	5	1	21	5	5	5	5	1	21	5	5	5	5	1	درجات
Swimming	12	3	3	3	3	0	12	3	3	3	3	0	12	3	3	3	3	0	سباحة
Dive	0	0	0	0	0	0	0	0	0	0	0	0	0	0	0	0	0	0	غطس
Water Ball	0	0	0	0	0	0	0	0	0	0	0	0	0	0	0	0	0	0	كرة ماء
Fencing	17	4	4	4	5	0	17	4	4	4	5	0	17	4	4	4	5	0	جمناز
Duel Weapon	0	0	0	0	0	0	0	0	0	0	0	0	0	0	0	0	0	0	سلاح مميزة
Karate	41	10	10	10	10	1	41	10	10	10	10	1	41	10	10	10	10	1	كراتية
Judo	46	11	11	11	11	2	46	11	11	11	11	2	46	11	11	11	11	2	جودو
Taekwondo	37	8	8	8	8	5	37	8	8	8	8	5	37	8	8	8	8	5	تايكواندو
Wrestling	0	0	0	0	0	0	0	0	0	0	0	0	0	0	0	0	0	0	مصارعة
Boxing	38	9	9	9	9	2	38	9	9	9	9	2	38	9	9	9	9	2	ملاكمة
Weight Lifting	34	8	8	8	8	2	34	8	8	8	8	2	34	8	8	8	8	2	رفع أثقال
Body Building	33	8	8	8	8	1	33	8	8	8	8	1	33	8	8	8	8	1	بناء أجسام
Chess	26	6	6	6	6	2	26	6	6	6	6	2	26	6	6	6	6	2	شطرنج
Total	546	156	113	118	129	30	546	156	113	118	129	30	546	156	113	118	129	30	الإجمالي

Source: Youth And Sport Office / Aden

المصدر : مكتب الشباب والرياضة / عدن

الحكام المقدمين حسب الدرجة ونوع النشاط الرياضي للأعوام 2021 - 2017
REGISTERED REFEREES BY CLASS AND TYPE OF SPORT ACTIVITY FOR THE YEARS 2017 - 2021

TABLE NO. 7 (CONT.)

تتبع جدول رقم 7

Class	2021						2020						الدرجة
	الإجمالي	مستجد	درجة ثالثة 3 rd Class	درجة ثانية 2 nd Class	درجة أولى 1 st Class	دولي International	الإجمالي	مستجد	درجة ثالثة 3 rd Class	درجة ثانية 2 nd Class	درجة أولى 1 st Class	دولي International	
Sport Activity	Total	New					Total	New					النشاط الرياضي
Foot Ball	120	50	15	20	30	5	120	50	15	20	30	5	كرة القدم
Basket Ball	30	10	6	6	6	2	30	10	6	6	6	2	كرة السلة
Volley Ball	34	8	8	8	8	2	34	8	8	8	8	2	كرة الطائرة
Hand Ball	10	5	1	1	1	2	10	5	1	1	1	2	كرة اليد
Table & Ground Tennis	18	4	4	4	4	2	18	4	4	4	4	2	تنس طاولة + تنس أرضي
Power Games Country Crossing	29	7	7	7	7	1	29	7	7	7	7	1	العاب قوى واختراق ضاحية
Cycling	21	5	5	5	5	1	21	5	5	5	5	1	درجات
Swimming	12	3	3	3	3	0	12	3	3	3	3	0	سباحة
Dive	0	0	0	0	0	0	0	0	0	0	0	0	غطس
Water Ball	0	0	0	0	0	0	0	0	0	0	0	0	كرة مساء
Fencing	17	4	4	4	5	0	17	4	4	4	5	0	جيمز
Duel Weapon	0	0	0	0	0	0	0	0	0	0	0	0	سلاح مبارزة
Karate	41	10	10	10	10	1	41	10	10	10	10	1	كراتية
Judo	46	11	11	11	11	2	46	11	11	11	11	2	جودو
Taekwondo	37	8	8	8	8	5	37	8	8	8	8	5	تايكواندو
Wrestling	0	0	0	0	0	0	0	0	0	0	0	0	مصارعة
Boxing	38	9	9	9	9	2	38	9	9	9	9	2	ملاكمة
Weight Lifting	34	8	8	8	8	2	34	8	8	8	8	2	رفع أثقال
Body Building	33	8	8	8	8	1	33	8	8	8	8	1	بناء أجسام
Chess	26	6	6	6	6	2	26	6	6	6	6	2	شطرنج
Total	546	156	113	118	129	30	546	156	113	118	129	30	الإجمالي

Source : Youth And Sport Office / Aden

المصدر : مكتب الشباب والرياضة / عدن

المشآت الرياضية بحسب نوع المنشأة للأعوام 2017 - 2021م
 NUMBER OF SPORT ESTABLISHMENT AND ITS TYPES FOR THE YEARS 2017 - 2021

TABLE NO. 8

جدول رقم 8

Closed Halls		المصالات المغلقة		Sport Studiums				الملاعب الرياضية		الأعوام
إجمالي	متوسطة	كبرى	الإجمالي	**العب خفيفة	بدون مدرجات	بمدرجات	دولية	Intern Ationals	Years	
Total	Medium	Big	Total	*Light Sports	With out Seatings	With Seatings	Mtern Ationals			
1	0	1	1	0	0	0	1		2017	
1	0	1	1	0	0	0	1		2018	
1	0	1	1	0	0	0	1		2019	
1	0	1	1	0	0	0	1		2020	
1	0	1	1	0	0	0	1		2021	

Source :Youth And Sport Office/Aden

* Light Stadiums : Basketball, Volleyball And Tennis Stadiums.

**Destructor

المصدر : مكتب الشباب والرياضة / عدن

* ألعاب خفيفة: ملاعب كرة السلة والطاردة والتنس

** مهدوم

التجارة الخارجية

FOREIGN TRADE

Chapter

20

الفصل

Foreign Trade التجارة الخارجية

Index الفهرس

Table	رقم الجدول	عناوين الجداول
Main Economic Indicators Of Trade Exchange For The Years 2017 - 2021	Table No.	أهم المؤشرات الاقتصادية للتبادل التجاري للأعوام 2017 - 2021 م
VALUE OF IMPORTS, EXPORTS & RE-EXPORTS FOR YEARS 2017 - 2021	1	قيمة الواردات والصادرات وإعادة الصادرات للأعوام 2017 - 2021 م
EXPORTS & RE-EXPORTS BY CUSTOM POSTS FOR THE YEARS 2017 - 2021	2	الصادرات وإعادة الصادرات حسب المنافذ الجمركية للأعوام 2017 - 2021 م
IMPORTS BY CUSTOM POSTS FOR THE YEARS 2017 - 2021	3	الواردات حسب المنافذ الجمركية للأعوام 2017 - 2021 م
VALUE OF TRADE EXCHANGE WITH COUNTRIES OF WORLD BY GEOGRAPHIC REGIONS FOR THE YEARS 2017 - 2021	4	قيمة التبادل التجاري مع بلدان العالم حسب التوزيع الجغرافي للأعوام 2017-2021 م
VALUE OF TRADE EXCHANGE WITH COUNTRIES OF WORLD BY GEOGRAPHIC REGIONS FOR THE YEARS 2017 - 2021	5	قيمة التبادل التجاري مع بلدان العالم حسب التوزيع الجغرافي للأعوام 2017-2021 م
EXPORTS, RE-EXPORTS & IMPORTS BY SECTIONS & DIVISIONS OF HARMONIZED SYSTEM (H.S) FOR THE YEARS 2017 - 2021	6	الصادرات وإعادة الصادرات والواردات حسب أقسام وفصول تصنيف النظام المنسق للأعوام 2017 - 2021 م
VALUE OF THE TOP TWENTY EXPORTED COMMODITIES DURING THE YEARS 2017 - 2021	7	قيمة أهم عشرين سلعة مصدرة خلال الأعوام 2017 - 2021 م
VALUE OF THE TOP TWENTY IMPORTED COMMODITIES DURING THE YEARS 2017 - 2021	8	قيمة أهم عشرين سلعة مستوردة خلال الأعوام 2017 - 2021 م
THE EXPORTS TO THE TOP TWENTY COUNTRIES FOR THE YEARS 2017 - 2021	9	الصادرات لأهم عشرين دولة للأعوام 2017 - 2021 م
IMPORTS OF TOP TWENTY COUNTRIES FOR THE YEARS 2017 - 2021	10	واردات أهم عشرين دولة للأعوام 2017 - 2021 م

أهم المؤشرات الاقتصادية للتبادل التجاري للأعوام 2017 - 2021 م
Main Economic Indicators of trade Exchange For The Years 2017 - 2021
القيمة بالمليون
Value In Million YR

إجمالي قيمة الواردات والصادرات وإعادة الصادرات للأعوام 2017 - 2021 م
Total Value Of Imports, Exports & RE- Exports For Years 2017 - 2021

البيان Item	الواردات Imports	الصادرات Exports	إعادة الصادرات RE - Exports	الصادرات وإعادة الصادرات Exports & RE-Exports
الأعوام Years				
2017	569,895	17,120	216	17,336
2018	651,888	24,093	486	24,579
2019	774,678	21,416	1,112	22,528
2020	879,802	22,245	127	22,372
2021	1,464,505	42,832	310	43,142

الواردات والصادرات وإعادة الصادرات حسب المنافذ الجمركية للأعوام 2017 - 2021 م
IMPORTS, EXPORTS & RE-EXPORTS BY CUSTOMS PORTS FOR THE YEARS 2017 - 2021

الصادرات وإعادة الصادرات Exports & RE- Exports			الواردات Imports			البيان Item
البحر Sea	الجو Air	البر Land	البحر Sea	الجو Air	البر Land	المنافذ الجمركية Customs ports
						الأعوام Years
17,335	0	0	569,895	0	0	2017
24,537	42	0	648,305	3,081	503	2018
22,478	51	0	766,525	2,315	5,838	2019
22,192	181	0	873,778	1,315	4,709	2020
41,779	1,362	0	1,454,030	2,952	7,522	2021

قيمة التبادل التجاري مع دول الخليج العربي وبقية الدول الأخرى للأعوام 2017 - 2021 م
Value Of Trade Exchange With Gulf Countries & Other Countries For 2017 - 2021

الصادرات وإعادة الصادرات Exports & RE- Exports					الواردات Imports					البيان Item
الإجمالي العام Grand Total	بقية دول العالم Other Countries	إجمالي الدول العربية Total arab countries	بقية الدول العربية Other arab countries	دول الخليج Gulf Country	الإجمالي العام Grand Total	بقية دول العالم Other Countries	إجمالي الدول العربية Total Arab Countries	بقية الدول العربية Other arab countries	دول الخليج Gulf Countries	البلدان Countries
										الأعوام Year
17,335	9,112	8,223	7,544	679	569,895	507,071	62,824	35,304	27,520	2017
24,579	14,562	10,017	9,278	739	651,888	585,315	66,573	39,926	26,647	2018
22,529	13,135	9,394	7,574	1,820	774,678	634,124	140,554	53,843	86,711	2019
22,372	12,023	10,349	9,515	834	879,802	635,349	244,453	33,285	211,168	2020
43,142	21,361	21,781	19,258	2,523	1,464,505	843,541	620,964	57,410	563,554	2021

جدول رقم 1
القيمة ألف ريال

Table No.1
Vaule (000)

قيمة الواردات والصادرات وإعادة الصادرات للأعوام 2017 - 2021م
VALUE OF IMPORTS, EXPORTS & RE-EXPORTS FOR YEARS 2017 - 2021

الأعوام Years	واردات Imports	صادرات Exports	إعادة صادرات RE - Exports	صادرات وإعادة الصادرات Exports & RE - Exports
2017	569,895,331	17,119,677	215,807	17,335,484
2018	651,888,086	24,093,335	485,921	24,579,256
2019	774,678,196	21,416,355	1,112,472	22,528,827
2020	879,802,151	22,245,214	127,024	22,372,238
2021	1,464,504,507	42,831,891	309,887	43,141,778

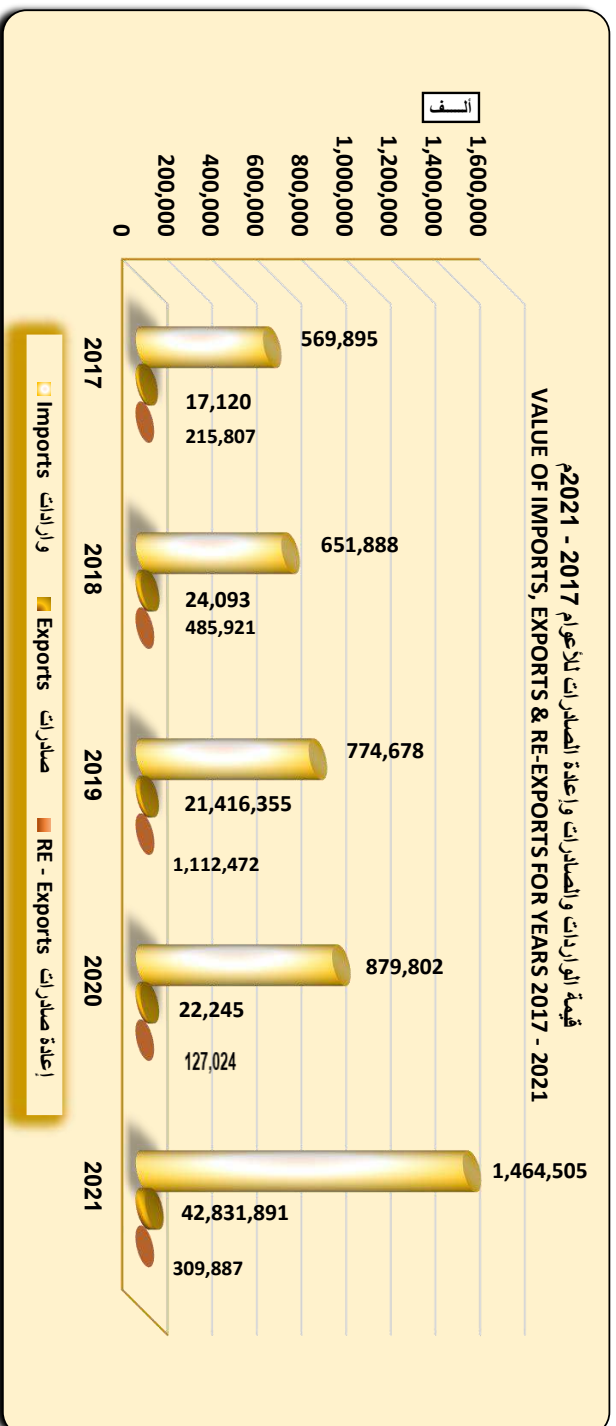


TABLE NO. 2
VALUE : (IN 000 Rial)

المصدرات وإعادة الصادرات حسب المنائق الجمركية للأعوام 2021 - 2017
EXPORTS & RE-EXPORTS BY CUSTOM POSTS FOR THE YEARS 2017 - 2021

جدول رقم 2
القيمة: ألف ريال

ITEM	2021		2020		2019		2018		2017		البيان
	النسبة %	المصدرات وإعادة الصادرات EXPORTS & RE- EXPORTS	النسبة %	المصدرات وإعادة الصادرات EXPORTS & RE- EXPORTS	النسبة %	المصدرات وإعادة الصادرات EXPORTS & RE- EXPORTS	النسبة %	المصدرات وإعادة الصادرات EXPORTS & RE- EXPORTS	النسبة %	المصدرات وإعادة الصادرات EXPORTS & RE- EXPORTS	
SEA	96.84	41,779,484	99.19	22,191,601	99.77	22,477,728	99.83	24,536,943	100	17,335,484	البحر
Aden Port	24.84	10,717,647	20.24	4,529,083	17.09	3,849,563	17.92	4,403,550	19.97	3,461,408	ميناء عدن
Free Zone	72.00	31,061,837	78.95	17,662,518	82.69	18,628,165	81.91	20,133,393	80.03	13,874,076	المنطقة الحرة
AL- Braika Port	0.00	0	0.00	0	0.00	0	0.00	0	0.00	0	ميناء البريقة
AIR	3.16	1,362,294	0.81	180,637	0.23	51,100	0.17	42,313	0.00	0	الجو
Aden Airport	3.16	1,362,294	0.81	180,637	0.23	51,100	0.17	42,313	0.00	0	مطار عدن
GRAND TOTAL	100	43,141,778	100	22,372,238	100	22,528,828	100	24,579,256	100	17,335,484	الإجمالي العام

Sources: Aden Refineries-ships supply-Costoms(free zone-Al Mualla-Dar sa'ad-Aden Airport)

المصادر: مصافي عدن - تموين البواخر - جمارك المنطقة الحرة - المصفاة دار سعد - مطار عدن

الواردات حسب المنافذ الجمركية للأعوام 2017 - 2021 م
IMPORTS BY CUSTOM POSTS FOR THE YEARS 2017 - 2021

TABLE NO.3
VALUE : (IN 000 Rial)

جدول رقم 3
القيمة الف ريال

ITEM	2021		2020		2019		2018		2017		البيان
	النسبة %	الواردات	النسبة %	الواردات	النسبة %	الواردات	النسبة %	الواردات	النسبة %	الواردات	
CUSTOM POSTS		IMPORTS		IMPORTS		IMPORTS		IMPORTS		IMPORTS	المنافذ الجمركية
SEA	99.28	1,454,030,216	99.32	873,778,408	98.95	766,525,129	99.45	648,304,622	100	569,895,331	البحر
Aden Port	15.43	225,977,935	16.93	148,922,099	19.89	154,098,256	21.21	138,269,749	18.57	105,853,712	ميناء عدن
Free Zone	48.29	707,247,483	60.20	529,645,300	71.70	555,427,956	78.03	508,638,894	81.35	463,630,386	المنطقة الحرة
AL - Braika Port	35.56	520,804,798	22.19	195,211,009	7.36	56,998,917	0.21	1,395,979	0.07	411,233	ميناء البريقة
AIR	0.20	2,952,263	0.15	1,314,748	0.30	2,315,383	0.47	3,080,611	0.00	0	الجو
Aden Airport	0.20	2,952,263	0.15	1,314,748	0.30	2,315,383	0.47	3,080,611	0.00	0	مطار عدن
LAND	0.51	7,522,028	0.54	4,708,995	0.75	5,837,684	0.08	502,853	0.00	0	البيـر
Aden Custom Office	0.00	0	0.00	0	0.00	0	0.00	0	0.00	0	مكتب جمارك عدن
Dar Sa'ad Custom	0.51	7,522,028	0.54	4,708,995	0.75	5,837,684	0.08	502,853	0.00	0	جمارك دار سعد
GRAND TOTAL	100	1,464,504,507	100	879,802,151	100	774,678,196	100	651,888,086	100	569,895,331	الإجمالي العام

Sources: Aden Refineries-ships supply - Costoms(free zone-Al Mualla-Dar sa'ad-Aden Airport)

المصادر: مصافي عدن - تسيير البواخر - جمارك المنطقة الحرة - المعلق - دار سعد - مطار عدن

جول رقم 4
القيمة ألف ريال

قيمة التبادل التجاري مع بلدان العالم حسب التوزيع الجغرافي للأعوام 2017 - 2021م

TABLE NO. 4
VALUE OF TRADE EXCHANGE WITH COUNTRIES OF WORLD BY GEOGRAPHIC REGIONS FOR THE YEARS 2017 - 2021
VALUE : (IN 000 Rial)

ITEM	EXPORTS & RE-EXPORTS						IMPORTS						البيان
	2019		2018		2017		2019		2018		2017		
	النسبة	القيمة	النسبة	القيمة	النسبة	القيمة	النسبة	القيمة	النسبة	القيمة	النسبة	القيمة	
BLOCKS & COUNTRIES	%	VALUE	%	VALUE	%	VALUE	%	VALUE	%	VALUE	%	VALUE	
ASIA	58.58	12,297,340	41.32	10,156,707	34.02	5,897,295	69.64	539,493,969	67.41	439,438,006	65.90	375,579,542	اسيا
Western Asia	9.00	2,026,693	4.43	1,089,444	5.42	939,686	21.25	164,585,108	15.16	98,849,985	15.05	85,763,854	غربي اسيا
Armenia	0.00	0	0.00	0	0.00	0	0.00	5,430	0.00	2,963	0.00	0	أرمينيا
Jordan	0.59	131,935	0.71	173,486	0.90	156,318	0.64	4,937,138	0.52	3,369,326	0.55	3,139,916	الأردن
U . A . E	1.43	321,677	2.26	556,099	2.17	376,786	9.31	72,148,050	2.09	13,637,168	2.81	16,030,224	الإمارات العربية المتحدة
Bahrain	0.08	17,535	0.08	18,574	0.00	0	0.04	348,587	0.31	2,047,123	0.47	2,673,606	البحرين
Saudia	3.94	888,493	0.60	146,985	1.68	290,943	1.58	12,241,875	1.29	8,437,890	1.17	6,659,002	السعودية
Iraq	0.00	0	0.00	0	0.00	0	0.00	23,577	0.00	4,168	0.00	2,442	العراق
Kuwait	0.16	35,685	0.01	1,252	0.10	17,535	0.05	408,390	0.06	369,395	0.07	416,976	الكويت
Turky	0.29	65,059	0.30	73,917	0.09	16,380	8.97	69,456,827	10.16	66,226,953	9.23	52,627,931	تركيا
Georgia	0.00	0	0.00	0	0.00	0	0.00	0	0.00	0	0.00	0	أذربيجان
Syria	0.00	0	0.15	37,865	0.36	61,899	0.32	2,452,215	0.26	1,670,261	0.28	1,598,582	سوريا
Oman	2.47	556,477	0.06	15,656	0.07	11,773	0.20	1,564,119	0.33	2,155,614	0.31	1,739,044	عمان
Cyprus	0.00	0	0.00	0	0.00	0	0.01	104,407	0.03	181,330	0.04	208,222	قبرص
Qatar	0.00	0	0.00	0	0.00	0	0.00	0	0.00	0	0.00	1,644	قطر
Lebanon	0.04	9,832	0.27	65,610	0.05	8,052	0.12	894,493	0.11	747,794	0.11	630,657	لبنان
Palesline	0.00	0	0.00	0	0.00	0	0.00	0	0.00	0	0.01	35,608	فلسطين

Sources: Aden Refineries-ships supply-Customs (free zone- Al Mualla-Dar satad- Aden Airport)

المصادر: مصافي عدن - تموين البواخر - جمرك المنطقة الحرة - المعاملات - سفح مطار عدن

قيمة التبادل التجاري مع بلدان العالم حسب التوزيع الجغرافي للأعوام 2017 - 2021م
 VALUE OF TRADE EXCHANGE WITH COUNTRIES OF WORLD BY GEOGRAPHIC REGIONS FOR THE YEARS 2017 - 2021

TABLE NO. 4.CONT.
 VALUE : (IN 000 Rial)

تابع جدول رقم 4
 القيمة الف ريال

ITEM	EXPORTS & RE. EXPORTS				IMPORTS				البيان
	2021		2020		2021		2020		
	النسبة %	القيمة VALUE	النسبة %	القيمة VALUE	النسبة %	القيمة VALUE	النسبة %	القيمة VALUE	
BLOCKS & COUNTRIES									الكتل والبلدان
ASIA	36.20	15,618,680	41.66	9,319,227	77.38	1,133,203,866	73.85	649,764,853	اسيا
Western Asia	7.31	3,154,893	3.84	859,193	45.91	672,347,971	32.85	288,985,965	غربي اسيا
Armenia	0.00	0	0.00	0	0.00	0	0.00	0	أرمينيا
Jordan	0.07	29,992	0.24	53,992	0.71	10,456,472	0.77	6,765,501	الأردن
U . A . E	1.39	599,155	0.82	183,812	30.01	439,570,035	18.87	165,998,805	الإمارات العربية المتحدة
Bahrain	0.07	28,181	0.05	10,794	0.31	4,536,678	1.03	9,033,324	البحرين
Saudia	0.08	35,035	0.83	184,991	7.76	113,618,667	3.37	29,693,242	السعودية
Iraq	0.22	95,679	0.00	0	0.01	152,659	0.00	16,365	العراق
Kuwait	0.24	104,262	0.00	701	0.04	571,125	0.03	267,652	الكويت
Turky	1.02	439,512	0.87	193,692	6.38	93,405,732	8.08	71,088,163	تركيا
Azerbaijan	0.05	21,609	0.00	0	0.00	0	0.00	15,488	أذربيجان
Syria	0.06	26,129	0.01	3,257	0.23	3,392,639	0.31	2,721,470	سوريا
Oman	4.07	1,756,354	1.01	226,952	0.36	5,257,087	0.28	2,500,693	عمان
Cyprus	0.00	0	0.00	0	0.02	249,547	0.01	117,526	قبرص
Qatar	0.03	13,770	0.00	0	0.00	0	0.00	0	قطر
Lebanon	0.01	5,215	0.00	1,002	0.08	1,121,108	0.09	763,003	لبنان
Palesstine	0.00	0	0.00	0	0.00	16,231	0.00	4,733	فلسطين

Sources:Aden Refineries-ships supply-Customs(free zone-Al Mualla-Dar sa'ad-Aden Airport)

المصادر:مصافي عدن -تأمين البواخر- جمارك المنطقة الحرة -الملاذارس-مطار عدن

TABLE NO. 4. CONT.
VALUE : (IN 000 Rial)

قيمة التبادل التجاري مع بلدان العالم حسب التوزيع الجغرافي للأعوام 2017 - 2021م
VALUE OF TRADE EXCHANGE WITH COUNTRIES OF WORLD BY GEOGRAPHIC REGIONS FOR THE YEARS 2017 - 2021

تابع جدول رقم 4
القيمة ألف ريال

ITEM	EXPORTS & RE. EXPORTS		الصادرات وإعادة الصادرات		IMPORTS		الواردات		البيان
	النسبة %	القيمة VALUE	النسبة %	القيمة VALUE	النسبة %	القيمة VALUE	النسبة %	القيمة VALUE	
EASTERN ASIA	7.93	3,420,807	13.86	3,100,626	16.59	242,912,160	22.10	194,396,166	شرقى آسيا
China	0.17	73,940	0.39	87,578	15.01	219,858,264	19.92	175,249,675	الصين
Japan	1.60	690,290	1.35	303,065	0.16	2,408,511	0.16	1,387,372	اليابان
Tiawan	0.61	261,793	2.15	479,938	0.12	1,758,506	0.22	1,940,935	تايوان
South Korea	4.83	2,082,778	9.08	2,031,215	1.29	18,886,879	1.80	15,815,439	كوريا الجنوبية
Norath Korea	0.00	0	0.00	0	0.00	0	0.00	0	كوريا الشمالية
Hong kong	0.58	251,041	0.89	198,830	0.00	0	0.00	2,745	هونغ كونج
Macau	0.14	60,965	0.00	0	0.00	0	0.00	0	مكاو
SOUTH-ESTERAN ASIA	18.17	7,840,092	23.03	5,152,052	5.11	74,849,092	6.95	61,137,533	جنوب شرقي آسيا
Philippines	0.00	0	0.00	0	0.07	995,611	0.12	1,073,982	الفلبين
Indonesia	0.31	132,951	0.05	10,562	1.30	18,974,076	1.90	16,672,786	اندونيسيا
Thailand	8.95	3,861,973	9.53	2,131,452	0.76	11,156,207	1.01	8,868,113	تايلاند
Singapore	0.91	391,856	0.11	25,380	0.03	409,517	0.06	492,986	سنغافورة
Malayasia	7.54	3,252,238	9.49	2,123,607	2.71	39,731,295	3.46	30,414,416	ماليزيا
Vietnam	0.47	201,074	3.85	861,051	0.23	3,347,342	0.40	3,492,245	فيتنام
Myanmar-Burma	0.00	0	0.00	0	0.02	235,044	0.01	123,005	ميانمار- بورما
SOUTH-CENTRAL ASIA	2.79	1,202,888	0.93	207,356	9.77	143,094,643	11.96	105,245,189	جنوب وسط آسيا
Iran	0.00	0	0.00	0	0.03	390,073	0.08	692,358	إيران

Sources: Aden Refineries-ships supply-Customs (free zone- Al Mualla-Dar sad- Aden Airport)

المصادر: مصفى عن- تيوبن البو الخرج- جمرات المنطقة الحرة- المصافي- سمسطنر (عن)

TABLE NO. 4.CONT.
VALUE : (IN 000 Rial)

قيمة التبادل التجاري مع بلدان العالم حسب التوزيع الجغرافي للأعوام 2017 - 2021م
VALUE OF TRADE EXCHANGE WITH COUNTRIES OF WORLD BY GEOGRAPHIC REGIONS FOR THE YEARS 2017 - 2021

تابع جدول رقم 4
القيمة ألف ريال

ITEM	EXPORTS & RE-EXPORTS						IMPORTS						البيان
	2019		2018		2017		2019		2018		2017		
BLOCKS & COUNTRIES	النسبة %	القيمة VALUE	النسبة %	القيمة VALUE	النسبة %	القيمة VALUE	النسبة %	القيمة VALUE	النسبة %	القيمة VALUE	النسبة %	القيمة VALUE	
India	2.30	517,444	2.93	719,515	2.25	390,249	10.79	83,599,179	13.34	86,959,320	10.21	58,207,139	الهند
Afghanistan	0.00	0	0.00	0	0.00	0	0.00	11,347	0.00	3,317	0.00	17,584	أفغانستان
Pakistan	0.38	85,666	0.13	31,256	0.04	7,740	2.26	17,544,789	2.00	13,033,524	2.10	11,961,971	باكستان
Bengladesh	0.39	87,551	0.15	36,162	0.05	8,317	0.06	502,068	0.08	500,514	0.08	482,000	بنجلاديش
Srianka	0.27	61,575	0.28	67,616	0.57	98,293	0.02	172,306	0.03	212,846	0.02	100,161	سريلانكا
Kazakhstan	0.00	0	0.00	0	0.00	0	0.00	0	0.00	0	0.00	0	كازاخستان
Nepal	0.00	0	0.00	0	0.00	0	0.00	0	0.00	14,683	0.00	0	نيبال
Maldives	0.00	0	0.00	0	0.00	0	0.00	7,011	0.00	24,467	0.00	8,281	مالديف
Mongolia	0.00	0	0.03	7,158	0.00	0	0.00	0	0.00	0	0.00	0	منغوليا
AFRICA	35.16	7,920,786	37.71	9,269,568	47.30	8,199,306	7.18	55,589,699	6.93	45,206,552	7.02	40,003,810	أفريقيا
Northern Africa	7.87	1,771,942	7.63	1,874,449	8.16	1,414,086	5.32	41,184,373	4.71	30,677,999	4.60	26,208,951	شمال أفريقيا
Algeria	0.00	0	0.00	0	0.00	0	0.00	31,754	0.01	70,221	0.01	52,098	الجزائر
Tunisia	0.14	31,138	0.57	139,517	0.35	60,131	0.07	532,568	0.05	299,916	0.04	224,638	تونس
Egypt	7.61	1,713,675	7.01	1,723,605	7.65	1,326,142	5.04	39,081,600	4.39	28,640,601	4.26	24,286,763	مصر
Libya	0.05	12,116	0.00	0	0.00	0	0.00	9,957	0.01	53,186	0.02	133,626	ليبيا
Sudan	0.07	15,013	0.05	11,327	0.16	27,813	0.18	1,357,175	0.23	1,517,503	0.21	1,188,371	السودان
Morocco	0.00	0	0.00	0	0.00	0	0.02	171,319	0.01	96,572	0.06	323,455	المغرب
Westn. Sahara	0.00	0	0.00	0	0.00	0	0.00	0	0.00	0	0.00	0	الصحراء الغربية
ESTERAN AFRICA	26.82	6,041,360	29.44	7,235,276	38.43	6,661,183	1.57	12,139,505	1.84	12,025,259	2.17	12,339,722	شرق أفريقيا
Uganda	0.00	0	0.00	0	0.00	0	0.00	5,521	0.00	4,609	0.00	5,454	اوغندا
Zambia	0.00	0	0.00	0	0.00	0	0.00	0	0.00	0	0.00	0	زامبيا
Mauritius	0.00	0	0.00	0	0.00	0	0.00	0	0.00	0	0.00	0	موريشيوس
Ethiopia	1.25	282,461	0.29	72,470	4.00	693,262	0.23	1,791,566	0.34	2,242,606	0.03	1,729,421	إثيوبيا

Sources: Aden Refineries-ships supply-Customs(free zone-Al Mualla-Dar sad-Aden Airport)

المصادر: مصافي عدن - تموين البواخر-جهد (المنطقة الحرة - المنطقة-المصالحات-سقطر عدن)

2021 - 2017 قيمة التبادل التجاري مع بلدان العالم حسب التوزيع الجغرافي للأعوام
 VALUE OF TRADE EXCHANGE WITH COUNTRIES OF WORLD BY GEOGRAPHIC REGIONS FOR THE YEARS 2017 - 2021

TABLE NO. 4. CONT.
 VALUE : (IN 000 Rial)

تابع جدول رقم 4
 القيمة ألف ريال

ITEM	EXPORTS & RE. EXPORTS				IMPORTS				البيان
	2021		2020		2021		2020		
	النسبة %	القيمة VALUE	النسبة %	القيمة VALUE	النسبة %	القيمة VALUE	النسبة %	القيمة VALUE	
BLOCKS & COUNTRIES									اليمن الكتل والبلدان
India	1.92	830,207	0.56	124,661	8.54	125,013,659	10.64	93,644,217	الهند
Afghanistan	0.00	0	0.00	0	0.00	16,815	0.00	1,853	أفغانستان
Pakistan	0.15	64,957	0.07	15,306	1.16	16,949,108	1.19	10,506,214	باكستان
Bengladesh	0.70	300,974	0.27	61,126	0.02	297,011	0.04	362,715	بنجلادش
Sri Lanka	0.02	6,750	0.03	6,263	0.02	300,206	0.00	31,907	سريلانكا
Kazakhstan	0.00	0	0.00	0	0.00	7,377	0.00	0	كازاخستان
Nepal	0.00	0	0.00	0	0.00	22,023	0.00	0	نيبال
Maldives	0.00	0	0.00	0	0.01	98,371	0.00	5,925	ملاييف
Mongolia	0.00	0	0.00	0	0.00	0	0.00	0	منغوليا
AFRICA	52.53	22,661,181	46.01	10,292,739	4.12	60,374,181	4.88	42,937,688	أفريقيا
Northern Africa	16.40	7,076,583	14.28	3,194,259	3.15	46,062,468	3.63	31,973,734	شمال أفريقيا
Algeria	0.00	0	0.00	0	0.01	138,093	0.05	436,940	الجزائر
Tunisia	0.00	0	0.00	0	0.04	655,785	0.07	576,130	تونس
Egypt	16.25	7,011,387	14.23	3,183,237	3.01	44,008,997	3.36	29,570,552	مصر
Libya	0.00	0	0.00	0	0.00	0	0.00	0	ليبيا
Sudan	0.15	65,196	0.05	11,022	0.07	989,308	0.13	1,138,543	السودان
Morocco	0.00	0	0.00	0	0.02	270,285	0.03	251,569	المغرب
Westn. Sahara	0.00	0	0.00	0	0.00	0	0.00	0	الصحراء الغربية
ESTERAN AFRICA	28.99	12,505,986	31.02	6,939,762	0.91	13,254,157	0.98	8,612,306	شرق أفريقيا
Uganda	0.01	5,135	0.00	0	0.00	0	0.00	0	اوغندا
Zambia	0.00	0	0.00	0	0.00	0	0.00	0	زامبيا
Mauritius	0.00	0	0.00	0	0.00	0	0.00	0	موريشيوس
Ethiopia	0.86	372,557	1.45	324,312	0.29	4,291,524	0.16	1,449,995	إثيوبيا

Sources: Aden Refineries-ships supply-Customs(free zone-Al Mualla-Dar sa'ad-Aden Airport)

المصادر: مصافي عدن-تكوين البورف-جهدك(المنطقة الحرة-الملا-دارسعد-مطار عدن)

2021-2017 قيمة التبادل التجاري مع بلدان العالم حسب التوزيع الجغرافي للأعوام
 VALUE OF TRADE EXCHANGE WITH COUNTRIES OF WORLD BY GEOGRAPHIC REGIONS FOR THE YEARS 2017 - 2021

TABLE NO. 4.CONT.
 VALUE : (IN 000 Rial)

تابع جدول رقم 4
 القيمة ألف ريال

ITEM	EXPORTS & RE. EXPORTS						IMPORTS						البيان
	2019		2018		2017		2019		2018		2017		
BLOCKS & COUNTRIES	النسبة %	القيمة VALUE	النسبة %	القيمة VALUE	النسبة %	القيمة VALUE	النسبة %	القيمة VALUE	النسبة %	القيمة VALUE	النسبة %	القيمة VALUE	
Eritrea	0.00	501	0.04	9,369	0.00	0	0.00	0	0.00	0	0.00	3,076	إريتريا
Somalia	22.51	5,070,479	26.18	6,434,830	26.85	4,655,188	0.55	4,285,297	0.51	3,303,714	0.58	3,294,795	الصومال
Zimbabwe	0.00	0	0.00	0	0.00	0	0.02	127,950	0.05	301,500	0.02	123,936	زيمبابوي
Madagascar	0.00	0	0.00	0	0.00	0	0.00	0	0.00	0	0.00	0	مدغشقر / مالاغاسي
Kenya	0.01	3,131	0.09	22,121	0.19	33,261	0.74	5,765,165	0.92	5,975,790	1.18	6,745,711	كينيا
Djibouti	2.62	590,248	2.81	691,887	7.10	1,230,801	0.01	66,382	0.02	152,254	0.07	392,539	جيبوتي
Reunion	0.00	0	0.00	0	0.00	0	0.00	4,819	0.00	0	0.00	0	ريونيون
Seychelles Islands	0.00	0	0.00	0	0.00	0	0.00	0	0.00	0	0.00	0	جزر سيشل
Tanzania	0.42	94,540	0.00	0	0.28	48,671	0.01	92,805	0.01	44,786	0.01	44,790	تنزانيا
Mozambique	0.00	0	0.02	4,599	0.00	0	0.00	0	0.00	0	0.00	0	موزامبيق
Qamar Islands	0.00	0	0.00	0	0.00	0	0.00	0	0.00	0	0.00	0	جزر القمر
WESTERN AFRICA	0.45	101,893	0.59	145,638	0.40	68,999	0.02	156,995	0.01	42,512	0.02	132,483	غرب أفريقيا
Guinea	0.00	0	0.08	19,940	0.00	0	0.00	0	0.00	0	0.00	0	غينيا
Cote Divoire	0.08	17,848	0.00	0	0.00	0	0.00	2,906	0.00	0	0.00	5,580	ساحل العاج - كوت ديفوار
Sierraleon	0.00	0	0.00	0	0.00	0	0.00	0	0.00	0	0.00	0	سيراليون
Ghana	0.34	76,768	0.51	125,698	0.40	68,999	0.00	11,256	0.00	9,582	0.00	0	غانا
Nigeria	0.03	7,277	0.00	0	0.00	0	0.01	97,993	0.01	32,930	0.01	33,414	نيجيريا
Liberia	0.00	0	0.00	0	0.00	0	0.00	0	0.00	0	0.00	0	ليبيريا
Sant Helena	0.00	0	0.00	0	0.00	0	0.01	44,840	0.00	0	0.02	93,489	سانت هيلانة
Mauritania	0.00	0	0.00	0	0.00	0	0.00	0	0.00	0	0.00	0	موريتانيا
Sienegal	0.00	0	0.00	0	0.00	0	0.00	0	0.00	0	0.00	0	السنغال
Benin - Dahomy	0.00	0	0.00	0	0.00	0	0.00	0	0.00	0	0.00	0	بنين - داومي
Togo	0.00	0	0.00	0	0.00	0	0.00	0	0.00	0	0.00	0	توغو
Niger	0.00	0	0.00	0	0.00	0	0.00	0	0.00	0	0.00	0	النيجر
Burkina Faso	0.00	0	0.00	0	0.00	0	0.00	0	0.00	0	0.00	0	بورkina فاسو - فوكتا العليا

Sources: Aden Refineries-ships supply-Customs(free zone-Al Mualla-Dar- sadad-Aden Airport)

المصدر: مصافي عدن - تموين البواخر - جوارك المنطقة الحرة - الملاحة - مطار عدن

ITEM	EXPORTS & RE. EXPORTS				IMPORTS				البيان
	2021		2020		2021		2020		
النسبة	القيمة	النسبة	القيمة	النسبة	القيمة	النسبة	القيمة		
%	VALUE	%	VALUE	%	VALUE	%	VALUE		
Eritrea	0.00	0	0.00	301	0.00	0	0.00	0	إريتريا
Somalia	22.01	9,496,666	26.15	5,850,909	0.04	527,320	0.05	451,312	الصومال
Zimbabwe	0.00	0	0.00	0	0.02	220,578	0.02	200,869	زيمبابوي
Madagascar	0.00	0	0.00	0	0.00	71,725	0.01	81,544	مدغشقر / ملاجاسي
Kenya	0.02	9,434	0.16	35,120	0.48	6,995,433	0.69	6,069,077	كينيا
Djibouti	5.92	2,556,009	2.90	649,314	0.01	84,584	0.00	43,149	جيبوتي
Reunion	0.00	0	0.00	0	0.00	0	0.00	0	ريونيون
Seychelles Islands	0.00	0	0.00	0	0.00	0	0.00	0	جزر سيشل
Tanzania	0.14	62,135	0.33	73,594	0.07	1,062,993	0.04	316,360	تنزانيا
Mozambique	0.01	4,050	0.03	6,212	0.00	0	0.00	0	موزامبيق
Gamar Islands	0.00	0	0.00	0	0.00	0	0.00	0	جزر القمر
WESTERN AFRICA	5.91	2,550,403	0.54	121,452	0.02	282,704	0.02	135,451	غرب أفريقيا
Guinea	0.25	109,694	0.00	0	0.00	0	0.00	0	غينيا
Cote Divoire	0.16	70,112	0.00	0	0.00	33,005	0.00	4,847	ساحل العاج - كوت ديفوار
Sierraleon	0.00	0	0.00	0	0.00	0	0.00	0	سيراليون
Ghana	1.98	855,924	0.31	70,152	0.00	50,677	0.00	21,396	غانا
Nigeria	0.12	51,867	0.05	12,054	0.00	42,694	0.01	108,644	نيجيريا
Liberia	3.28	1,413,840	0.18	39,246	0.00	0	0.00	564	ليبيريا
Sant Helena	0.00	0	0.00	0	0.00	21,167	0.00	0	سانت هيلانة
Mauritania	0.00	0	0.00	0	0.01	133,137	0.00	0	موريتانيا
Sienegal	0.11	48,216	0.00	0	0.00	0	0.00	0	السنغال
Benin - Dahomy	0.00	0	0.00	0	0.00	0	0.00	0	بنين - داهومي
Togo	0.00	0	0.00	0	0.00	0	0.00	0	توغو
Niger	0.00	750	0.00	0	0.00	2,024	0.00	0	النيجر
Burkina Faso	0.00	0	0.00	0	0.00	0	0.00	0	بوركينافاسو - فولت العظيمة

Sources: Aden Refineries-ships supply-Customs(free zone-Al Mualla-Dar sa'ad-Aden Airport)

المصادر: مصافي عدن - تموين البواخر - جمرات المنطقة الحرة - الملاحين - سفينة مطبخ عدن

VALUE OF TRADE EXCHANGE WITH COUNTRIES OF WORLD BY GEOGRAPHIC REGIONS FOR THE YEARS 2017 - 2021

TABLE NO. 4. CONT.
VALUE : (IN 000 Rial)

تابع جدول رقم 4
القيمة ألف ريال

ITEM	EXPORTS & RE. EXPORTS						IMPORTS						البيانات
	2019		2018		2017		2019		2018		2017		
BLOCKS & COUNTRIES	النسبة %	القيمة VALUE	النسبة %	القيمة VALUE	النسبة %	القيمة VALUE	النسبة %	القيمة VALUE	النسبة %	القيمة VALUE	النسبة %	القيمة VALUE	البيانات
MIDDLE AFRICA	0.00	0	0.02	3,784	0	0	0.00	28,895	0.00	10,404	0.00	0	وسط إفريقيا
Cameroon	0.00	0	0.02	3,784	0	0	0.00	2,004	0.00	10,404	0.00	0	الكاميرون
Gongo	0.00	0	0.00	0	0	0	0.00	0	0.00	0	0.00	0	الكونغو
Chad	0.00	0	0.00	0	0	0	0.00	26,891	0.00	0	0.00	0	تشاد
Equatorial Guinea	0.00	0	0.00	0	0	0	0.00	0	0.00	0	0.00	0	غينيا الاستوائية
Angola	0.00	0	0.00	0	0	0	0.00	0	0.00	0	0.00	0	انجولا
SOUTHERN AFRICA	0.00	5,591	0.04	10,421	0.32	55,038	0.27	2,079,931	0.38	2,450,378	0.23	1,322,654	الجنوب الإفريقي
South Africa	0.00	5,591	0.04	10,421	0.32	55,038	0.26	1,999,558	0.35	2,247,321	0.22	1,260,202	جنوب أفريقيا
Swaziland	0.00	0	0.00	0	0	0	0.01	80,373	0.03	203,057	0.01	62,452	سوازي لاند
EUROPE	6.97	1,569,140	18.30	4,499,096	16.42	2,846,830	13.66	105,824,551	13.86	90,383,658	13.54	77,165,211	أوروبا
Northern Europe	0.26	58,094	0.09	22,280	0.12	20,621	2.03	15,706,081	2.05	13,390,501	1.78	10,133,797	أوروبا الشمالية
Ireland	0.00	0	0.00	0	0	0	0.20	1,519,533	0.30	1,950,435	0.28	1,585,235	أيرلاند
Danmark	0.00	0	0.00	0	0	0	0.57	4,398,594	0.81	5,311,268	0.79	4,517,007	الدنمارك
Sweden	0.06	14,404	0.00	0	0	0	0.81	6,236,189	0.42	3,593,454	0.20	1,127,628	السويد
United Kingdom	0.19	43,690	0.09	22,280	0.12	20,621	0.31	2,402,439	0.33	2,136,357	0.45	2,583,968	المملكة المتحدة
Norway	0.00	0	0.00	0	0	0	0.00	30,388	0.00	0	0.00	0	النرويج
Finland	0.00	0	0.00	0	0	0	0.11	866,897	0.05	306,130	0.04	206,406	فنلندا
Estonia	0.00	0	0.00	0	0	0	0.02	139,017	0.00	27,473	0.00	12,642	إستونيا
Iceland	0.00	0	0.00	0	0	0	0.00	0	0.00	0	0.00	0	إيسلندا
Latvi	0.00	0	0.00	0	0	0	0.00	7,720	0.00	0	0.00	0	لاتفيا
lithuania	0.00	0	0.00	0	0	0	0.01	105,304	0.01	65,384	0.02	100,911	ليتوانيا

Sources: Aden Refineries-ships supply-Customs (free zone- Al Mualia-Dar sa'ad-Aden Airport)

المصادر: مصافي عدن - شحون البواخر - جمارك المنطقة الحرة - المella - دارسند - مطر عدن

قيمة التبادل التجاري مع بلدان العالم حسب التوزيع الجغرافي للأعوام 2017 - 2021م

VALUE OF TRADE EXCHANGE WITH COUNTRIES OF WORLD BY GEOGRAPHIC REGIONS FOR THE YEARS 2017 - 2021

TABLE NO. 4.CONT.

VALUE : (IN 000 Rial)

تابع جدول رقم 4
القيمة ألف ريال

ITEM	EXPORTS & RE. EXPORT: الصادرات وإعادة الصادرات		IMPORTS الواردات		البيان
	2021	2020	2021	2020	
BLOCKS & COUNTRIES	النسبة %	القيمة VALUE	النسبة %	القيمة VALUE	
MIDDLE AFRICA	0.70	300,413	0.08	16,976	
Cameroon	0.52	222,822	0.08	16,976	وسط أفريقيا
Gongo	0.17	72,191	0.00	0	الكاميرون
Chad	0.00	0	0.00	0	الكونغو
Equatorial Guinea	0.01	5,400	0.00	0	تشاد
Angola	0.00	0	0.00	0	غينيا الإستوائية
SOUTHERN AFRICA	0.53	227,796	0.09	20,290	
South Africa	0.53	227,796	0.09	20,290	الجنوب الإفريقي
Swaziland	0.00	0	0.00	0	جنوب أفريقيا
EUROPE	8.69	3,747,096	7.81	1,746,952	
Northern Europe	1.16	498,718	0.62	139,512	أوروبا الشمالية
Ireland	0.00	0	0.00	0	أيرلاند
Danmark	0.07	28,893	0.00	0	الدنمارك
Sweden	0.02	10,184	0.00	0	السويد
United Kingdom	1.07	459,641	0.62	139,512	المملكة المتحدة
Norway	0.00	0	0.00	0	النرويج
Finland	0.00	0	0.00	0	فنلندا
Estonia	0.00	0	0.00	0	إستونيا
Iceland	0.00	0	0.00	0	إيسلندا
Latvi	0.00	0	0.00	0	لاتفيا
lithuania	0.00	0	0.00	0	ليتوانيا

Sources: Aden Refineries-ships supply-Customs(free zone-Al Mualia-Dar sa'ad-Aden Airport)

المصادر: مصافي عدن - تموين البواخر - جمارك المنطقة الحرة - الملاحان سعد مطر (عن)

قيمة التبادل التجاري مع بلدان العالم حسب التوزيع الجغرافي للأعوام 2017 - 2021م
 VALUE OF TRADE EXCHANGE WITH COUNTRIES OF WORLD BY GEOGRAPHIC REGIONS FOR THE YEARS 2017 - 2021

TABLE NO. 4.CONT.
 VALUE : (IN 000 Rial)

تابع جدول رقم 4
 القيمة ألف ريال

ITEM	EXPORTS & RE. EXPORTS						IMPORTS						البيان
	2019		2018		2017		2019		2018		2017		
BLOCKS & COUNTRIES	النسبة %	القيمة VALUE	النسبة %	القيمة VALUE	النسبة %	القيمة VALUE	النسبة %	القيمة VALUE	النسبة %	القيمة VALUE	النسبة %	القيمة VALUE	
WESTERN EUROPE	2.58	581,963	2.83	695,992	2.28	395,149	3.48	26,941,064	2.95	19,223,977	3.54	20,148,029	أوروبا الغربية
Germany	1.26	282,756	0.68	167,560	0.88	152,117	0.70	5,411,133	0.65	4,250,465	0.73	4,160,662	ألمانيا
Austria	0.00	100	0.00	0	0.00	0	0.51	3,966,452	0.39	2,553,402	0.54	3,102,382	النمسا
Belgium	0.54	122,147	1.55	381,896	0.28	48,209	0.22	1,734,308	0.40	2,595,492	0.27	1,564,635	بلجيكا
Switzerland	0.00	0	0.12	29,162	0.00	0	0.11	838,532	0.14	886,984	0.15	827,828	سويسرا
France	0.70	157,507	0.48	117,374	0.57	98,008	1.43	11,098,556	0.60	3,889,597	1.06	6,065,864	فرنسا
Holland	0.09	19,453	0.00	0	0.56	96,815	0.50	3,892,083	0.77	5,048,037	0.78	4,426,658	هولندا
Luxembourg	0.00	0	0.00	0	0.00	0	0.00	0	0.00	0	0.00	0	لكسمبرج
EASTREN EUROPE	0.20	44,873	0.25	61,047	0.21	35,709	6.77	52,413,852	7.61	49,579,404	6.60	37,602,502	أوروبا الشرقية
Ukraine	0.10	22,044	0.13	32,114	0.00	0	2.00	15,501,028	1.29	8,385,942	0.17	967,195	أوكرانيا
Czech	0.00	0	0.00	0	0.00	0	0.01	97,691	0.02	100,459	0.01	33,418	التشيك
Bulgaria	0.00	0	0.00	0	0.00	0	0.11	823,157	0.10	674,864	0.14	790,776	بلغاريا
Poland	0.00	0	0.00	0	0.18	30,699	0.35	2,699,506	0.24	1,543,160	0.32	1,798,493	بولندا
Republic Of Moldova	0.00	0	0.00	0	0.00	0	0.00	4,206	0.00	0	0.00	1,976	جمهورية مولدوفا
Russian Federation(Russia)	0.10	22,829	0.12	28,933	0.03	5,010	3.69	28,591,031	5.43	35,424,392	5.78	32,931,468	روسيا الاتحادية
Romania	0.00	0	0.00	0	0.00	0	0.48	3,685,029	0.44	2,833,819	0.01	58,306	رومانيا
Slovak	0.00	0	0.00	0	0.00	0	0.01	76,759	0.00	5,952	0.06	359,038	سلوفاكيا
Serbia & Montenegro	0.00	0	0.00	0	0.00	0	0.07	520,143	0.05	354,996	0.01	49,153	صربيا والجبل الأسود
Croatia	0.00	0	0.00	0	0.00	0	0.01	111,462	0.00	0	0.05	270,326	كرواتيا
Uzbekistan	0.00	0	0.00	0	0.00	0	0.00	0	0.00	0	0.00	0	أوزبكستان
Turkmenistan	0.00	0	0.00	0	0.00	0	0.00	0	0.00	0	0.00	0	تركمنستان
Belarus	0.00	0	0.00	0	0.00	0	0.00	0	0.00	0	0.00	0	بيلاروسيا
Hungary	0.00	0	0.00	0	0.00	0	0.04	303,840	0.04	251,917	0.06	342,353	هنغاريا - المجر
Albania	0.00	0	0.00	0	0.00	0	0.00	0	0.00	3,903	0.00	0	ألبانيا
SOUTHERN EUROPE	3.92	884,210	15.13	3,719,777	13.82	2,395,351	1.39	10,763,554	1.26	8,189,776	1.63	9,280,884	أوروبا الجنوبية
Bortgal	0.13	29,148	0.16	39,059	0.00	0	0.05	412,232	0.10	662,803	0.01	74,377	البرتغال

Sources: Aden Refineries-ships supply-Customs (free zone-Al Mulla-Dar sa'ad-Aden Airport)

المصادر: مصافي عدن - تموين البواخر - جمالك المنطقة الحرة - الملاح - دار سعد - مطار عدن

VALUE OF TRADE EXCHANGE WITH COUNTRIES OF WORLD BY GEOGRAPHIC REGIONS FOR THE YEARS 2017 - 2021

TABLE NO. 4.CONT.
VALUE : (IN 000 Rial)

ITEM	EXPORTS & RE-EXPORTS				IMPORTS				البيان
	2021		2020		2021		2020		
	النسبة %	القيمة VALUE	النسبة %	القيمة VALUE	النسبة %	القيمة VALUE	النسبة %	القيمة VALUE	
BLOCKS & COUNTRIES									الكتل والبلدان
WESTERN EUROPE	4.18	1,801,802	2.10	469,644	2.08	30,412,956	2.74	24,085,316	أوروبا الغربية
Germany	0.79	340,317	0.72	160,490	0.59	8,660,642	0.57	4,972,919	ألمانيا
Austria	0.00	0	0.02	4,191	0.18	2,624,754	0.37	3,240,290	النمسا
Belgium	2.57	1,108,235	0.50	111,655	0.28	4,075,014	0.22	1,911,279	بلجيكا
Switzerland	0.01	3,382	0.36	80,313	0.03	416,440	0.06	501,996	سويسرا
France	0.53	230,292	0.47	104,274	0.61	8,972,097	1.07	9,377,810	فرنسا
Holland	0.28	119,576	0.04	8,721	0.39	5,653,144	0.46	4,025,059	هولندا
Luxembourg	0.00	0	0.00	0	0.00	10,865	0.01	55,963	لكسمبرج
EASTREN EUROPE	0.10	44,519	0.04	9,018	5.85	85,745,055	6.06	53,293,193	أوروبا الشرقية
Ukraine	0.10	44,519	0.04	9,018	3.60	52,733,620	2.84	24,970,479	أوكرانيا
Czech	0.00	0	0.00	0	0.01	212,274	0.01	83,121	التشيك
Bulgaria	0.00	0	0.00	0	0.03	386,556	0.05	454,023	بلغاريا
Poland	0.00	0	0.00	0	0.23	3,421,542	0.27	2,372,076	بولندا
Republic Of Moldova	0.00	0	0.00	0	0.00	0	0.00	4,831	جمهورية مولدوفا
Russian Federation(Russia)	0.00	0	0.00	0	1.62	23,707,940	2.76	24,324,591	روسيا الاتحادية
Romania	0.00	0	0.00	0	0.33	4,777,471	0.03	240,683	رومانيا
Slovak	0.00	0	0.00	0	0.00	30,000	0.00	22,643	سلوفاكيا
Serbia & Montenegro	0.00	0	0.00	0	0.03	378,058	0.08	673,325	صربيا والجبل الأسود
Croatia	0.00	0	0.00	0	0.00	12,885	0.01	44,039	كرواتيا
Uzbekistan	0.00	0	0.00	0	0.00	14,302	0.00	0	أوزبكستان
Turkmenistan	0.00	0	0.00	0	0.00	6,444	0.00	0	تركمنستان
Belarus	0.00	0	0.00	0	0.00	6,546	0.00	0	بيلاروسيا
Hungary	0.00	0	0.00	0	0.00	57,417	0.01	103,382	هنغاريا - المجر
Albania	0.00	0	0.00	0	0.00	0	0.00	0	ألبانيا
SOUTHERN EUROPE	3.25	1,402,057	5.05	1,128,778	1.26	18,511,025	1.42	12,480,354	أوروبا الجنوبية
Bortugal	0.11	49,367	0.16	36,382	0.02	279,946	0.02	185,932	البرتغال

تابع جدول رقم 4
القيمة ألف ريال

قيمة التبادل التجاري مع بلدان العالم حسب التوزيع الجغرافي للأعوام 2017-2021م

VALUE OF TRADE EXCHANGE WITH COUNTRIES OF WORLD BY GEOGRAPHIC REGIONS FOR THE YEARS 2017 - 2021

TABLE NO. 4.CONT.
VALUE : (IN 000 Rial)

تابع جدول رقم 4
القيمة ألف ريال

ITEM	EXPORTS & RE. EXPORTS						IMPORTS						البيان
	2019		2018		2017		2019		2018		2017		
	النسبة %	القيمة VALUE	النسبة %	القيمة VALUE	النسبة %	القيمة VALUE	النسبة %	القيمة VALUE	النسبة %	القيمة VALUE	النسبة %	القيمة VALUE	
BLOCKS & COUNTRIES													الكتل والبلدان
Greece	0.18	41,049	0.08	20,154	0.10	17,555	0.03	253,850	0.04	237,110	0.04	225,322	اليونان
Andorra	0.00	0	0.00	0	0.00	0	0.00	0	0.00	0	3,333	أندورا	
Slovenia	0.00	0	0.01	1,746	0.00	0	0.02	117,508	0.02	142,615	0.02	126,396	سلوفينيا
Bosnia Herzg	0.00	0	0.00	0	0.00	0	0.02	183,248	0.02	161,977	0.03	158,699	البوسنة و الهرسك
Malta	0.00	0	0.00	0	0.00	0	0.03	203,741	0.00	16,518	0.00	7,404	مالطا
Tfytrom	0.00	0	0.00	0	0.00	0	0.00	16,275	0.01	40,425	0.01	80,750	جمهورية مقدونيا
Spain	1.02	228,853	7.41	1,821,575	6.19	1,072,363	0.66	5,097,904	0.47	3,057,266	0.76	4,318,864	إسبانيا
Italy	2.60	585,160	7.47	1,837,243	7.53	1,305,433	0.58	4,478,796	0.59	3,871,062	0.75	4,285,739	إيطاليا
AMERICAS	2.92	658,136	2.58	634,812	1.92	332,622	4.86	37,650,766	6.99	45,593,236	7.50	42,761,908	الأمريكيتان
Northern America	2.92	658,136	2.57	631,960	1.92	332,622	0.68	5,304,830	0.64	4,181,473	1.70	9,713,846	أمريكا الشمالية
U . S . A	2.77	623,907	2.47	606,184	1.92	332,622	0.56	4,324,765	0.50	3,245,892	1.18	6,738,192	الولايات المتحدة الأمريكية
Canada	0.15	34,229	0.00	0	0.00	0	0.13	980,065	0.14	935,581	0.52	2,975,654	كندا
North America	0.00	0	0.00	0	0.00	0	0.00	8,642	0.00	0	0.00	0	شمال أمريكا
Aruba	0.00	0	0.00	0	0.00	0	0.00	8,642	0.00	0	0.00	0	أوروبا
Dominica	0.00	0	0.00	0	0.00	0	0.00	0	0.00	0	0.00	0	دومينيكا
Cuba	0.00	0	0.00	0	0.00	0	0.00	0	0.00	0	0.00	0	كوبا
Dominica Republic	0.00	0	0.10	25,776	0.00	0	0.00	0	0.00	0	0.00	0	جمهورية الدومينيكان
Haiti	0.00	0	0.00	0	0.00	0	0.00	0	0.00	0	0.00	0	هايتي

Sources: Aden Refineries-ships supply-Customs (free zone- Al Mualla-Dar sa'ad-Aden Airport)

المصادر: مصافي عدن - تموين البواخر - جمارك المنطقة الحرة - المملادار - سفط مطر عدن

قيمة التبادل التجاري مع بلدان العالم حسب التوزيع الجغرافي للإعوم 2021 - 2020م

VALUE OF TRADE EXCHANGE WITH COUNTRIES OF WORLD BY GEOGRAPHIC REGIONS FOR THE YEARS 2020 - 2021

TABLE NO. 4. CONT.
VALUE : (IN 000 Rial)

تابع جدول رقم 4
القيمة ألف ريال

ITEM	EXPORTS & RE. EXPORTS				IMPORTS				البيان
	2021		2020		2021		2020		
	النسبة %	القيمة VALUE	النسبة %	القيمة VALUE	النسبة %	القيمة VALUE	النسبة %	القيمة VALUE	
BLOCKS & COUNTRIES									الكتل والبلدان
Greece	0.00	2,000	0.00	0	0.03	411,175	0.07	636,079	اليونان
Andorra	0.00	0	0.00	0	0.00	16,309	0.00	446	أندورا
Slovenia	0.00	0	0.02	3,444	0.02	323,271	0.02	173,539	سلوفينيا
Bosnia Herzg	0.00	0	0.01	1,590	0.03	463,891	0.02	146,666	البوسنة و الهرسك
Malta	0.00	0	0.00	0	0.02	307,386	0.03	242,267	مالطا
Tfytrom	0.00	0	0.00	0	0.00	20,333	0.00	4,775	جمهورية مقدونيا
Spain	0.93	399,793	2.33	521,235	0.59	8,612,643	0.64	5,633,748	إسبانيا
Italy	2.20	950,897	2.53	566,127	0.55	8,076,071	0.62	5,456,902	إيطاليا
AMERICAS	2.51	1,081,880	4.46	997,520	4.23	61,914,120	5.29	46,541,336	الأمريكتان
Northern America	2.41	1,039,620	4.44	993,610	0.46	6,717,161	1.01	8,854,581	أمريكا الشمالية
U . S . A	2.40	1,034,169	4.26	954,175	0.40	5,922,127	0.96	8,446,848	الولايات المتحدة الأمريكية
Canada	0.01	5,451	0.18	39,435	0.05	795,034	0.05	407,733	كندا
North America	0.00	0	0.00	0	0.00	0	0.00	0	شمال أمريكا
Aruba	0.00	0	0.00	0	0.00	0	0.00	0	أوروبا
Dominica	0.00	0	0.00	0	0.00	0	0.00	0	دومينيكا
Cuba	0.00	0	0.00	0	0.00	0	0.00	0	كوبا
Dominica Republic	0.00	0	0.00	0	0.00	0	0.00	0	جمهورية الدومينيكان
Haiti	0.00	0	0.00	0	0.00	0	0.00	0	هايتي

*Sources:Aden Refineries-ships supply-Costoms(free zone-Al Mualla-Dar sa'ad-Aden Airport)

* المصادر: مصافي عدن - تقويم البواخر - جمارك المنطقة الحرة - الملاحين - سعة مطار عدن

TABLE NO. 4.CONT.
VALUE : (IN 000 Rial)

قيمة التبادل التجاري مع بلدان العالم حسب التوزيع الجغرافي للأعوام 2017 - 2021م
VALUE OF TRADE EXCHANGE WITH COUNTRIES OF WORLD BY GEOGRAPHIC REGIONS FOR THE YEARS 2017 - 2021

تابع جدول رقم 4
القيمة اله ريال

ITEM	EXPORTS & RE. EXPORTS						IMPORTS						البيان
	2019		2018		2017		2019		2018		2017		
BLOCKS & COUNTRIES	النسبة %	القيمة VALUE	النسبة %	القيمة VALUE	النسبة %	القيمة VALUE	النسبة %	القيمة VALUE	النسبة %	القيمة VALUE	النسبة %	القيمة VALUE	الكتل والبلدان
CENTRAL AMERICA	0.00	0	0.00	0	0.00	0	0.00	27,551	0.02	103,055	0.14	783,131	أمريكا الوسطى
Guatemala	0.00	0	0.00	0	0.00	0	0.00	0	0.00	10,120	0.00	0	جواتيمالا
Mexico	0.00	0	0.00	0	0.00	0	0.00	14,574	0.01	88,074	0.14	778,672	المكسيك
Costerika	0.00	0	0.00	0	0.00	0	0.00	0	0.00	0	0.00	0	كوستاريكا
Nicaragua	0.00	0	0.00	0	0.00	0	0.00	0	0.00	0	0.00	0	نيكاراغوا
Ecuador	0.00	0	0.00	0	0.00	0	0.00	12,977	0.00	4,861	0.00	4,459	الإكوادور
Panama	0.00	0	0.00	0	0.00	0	0.00	0	0.00	0	0.00	0	بنما
South America	0.00	0	0.01	2,852	0.00	0	4.17	32,309,743	6.34	41,308,708	5.66	32,264,931	أمريكا الجنوبية
Uruguay	0.00	0	0.00	0	0.00	0	0.00	0	0.00	10,421	0.02	128,306	أورغواي
Argentine	0.00	0	0.00	0	0.00	0	0.28	2,196,558	0.34	2,184,088	0.50	2,877,480	الأرجنتين
Brazil	0.00	0	0.00	0	0.00	0	3.85	29,825,793	5.98	38,993,760	5.10	29,048,143	البرازيل
Peru	0.00	0	0.00	0	0.00	0	0.00	0	0.00	0	0.00	0	البيرو
Bolivia	0.00	0	0.00	0	0.00	0	0.00	0	0.00	0	0.00	0	بوليفيا
Chile	0.00	0	0.01	2,852	0.00	0	0.00	0	0.00	0	0.00	6,415	شيلي
Venezuela	0.00	0	0.00	0	0.00	0	0.00	0	0.00	0	0.00	0	فنزويلا
Surinam	0.00	0	0.00	0	0.00	0	0.01	41,333	0.00	0	0.00	0	سورينام
Trinidad & Tobago	0.00	0	0.00	0	0.00	0	0.00	0	0.00	0	0.00	0	ترينيداد وتوباغو
Columbia	0.00	0	0.00	0	0.00	0	0.03	246,059	0.02	120,439	0.04	204,587	كولمبيا
Guyana	0.00	0	0.00	0	0.00	0	0.00	0	0.00	0	0.00	0	غيانا
OCEANIA	0.07	16,273	0.02	3,883	0.02	3,757	1.93	14,918,769	1.85	12,066,212	2.92	16,648,655	أوقيانوسيا
AUSTRALIA & NEWZELAND	0.07	16,273	0.02	3,883	0.02	3,757	1.93	14,918,769	1.85	12,066,212	2.92	16,619,222	إستراليا ونيوزلندا
Australia	0.07	16,273	0.02	3,883	0.02	3,757	1.48	11,488,221	1.42	9,244,066	2.59	14,743,988	إستراليا
Newzialand	0.00	0	0.00	0	0.00	0	0.44	3,430,548	0.43	2,822,146	0.33	1,875,234	نيوزلندا
Cocos Island	0.00	0	0.00	0	0.00	0	0.00	0	0.00	0	0.00	0	جزر كوكوز
POLYNESIA	0.00	0	0.00	0	0.00	0	0.00	0	0.00	0	0.01	29,433	بولنيزيا
Tokelau	0.00	0	0.00	0	0.00	0	0.00	0	0.00	0	0.00	0	توكيلاو
Amer Samoa	0.00	0	0.00	0	0.00	0	0.00	0	0.00	0	0.01	29,438	ساموا الأمريكية
OTHERS	0.30	67,153	0.06	15,190	0.32	55,674	2.74	21,200,442	2.95	19,200,422	3.11	17,736,200	أخرى
Ship Bunkers (Fuel)	0.00	0	0.00	0	0.00	0	0.00	0	0.00	0	0.00	0	تأمين البواخر بالوقود
Eurobian Common Market	0.00	0	0.00	0	0.00	0	1.84	14,253,544	1.79	11,643,330	1.71	9,741,349	دول السوق الأوروبية المشتركة
Country Of Difference Origin	0.27	59,995	0.06	13,737	0.27	47,267	0.88	6,778,958	1.15	7,469,529	1.38	7,875,100	مختلفة المنشأ
Free Zone	0.00	0	0.00	0	0.00	0	0.01	108,706	0.01	87,563	0.02	114,750	المنطقة الحرة
Not Stisted	0.30	7,158	0.01	1,453	0.05	8,407	0.01	59,234	0.00	0	0.00	5,005	غير مبين
GRAND TOTAL	100	22,528,825	100	24,579,256	100	17,335,484	100	774,678,196	100	651,888,086	100	569,895,331	الإجمالي العام

Sources: Aden Refineries -ships supply -Customs(free zone-Al Mualla-Dar sad-Aden Airport)

المصادر: مصافي عدن - تأمين البواخر - تأمين البواخر - جملات المنطقة الحرة - المنطقة الحرة - مطار عدن

قيمة التبادل التجاري مع بلدان العالم حسب التوزيع الجغرافي للاعوام 2020 - 2021
 TABLE NO. 4. CONT. VALUE OF TRADE EXCHANGE WITH COUNTRIES OF WORLD BY GEOGRAPHIC REGIONS FOR THE YEARS 2020 - 2021
 VALUE : (IN 000 Rial)
 تابع جدول رقم 4
 القيمة الف ريال

ITEM	EXPORTS & RE-EXPORTS				IMPORTS				البيان
	2021		2020		2021		2020		
	النسبة %	القيمة VALUE	النسبة %	القيمة VALUE	النسبة %	القيمة VALUE	النسبة %	القيمة VALUE	
BLOCKS & COUNTRIES									البيان
CENTRAL AMERICA	0.00	0	0.00	0	0.00	58,500	0.00	22,788	أمريكا الوسطى
Guatemala	0.00	0	0.00	0	0.00	0	0.00	0	جو التيمالا
Mexico	0.00	0	0.00	0	0.00	50,436	0.00	15,494	المكسيك
Costerika	0.00	0	0.00	0	0.00	0	0.00	0	كوستاريكا
Nicaragua	0.00	0	0.00	0	0.00	753	0.00	0	نيكاراجوا
Ecuador	0.00	0	0.00	0	0.00	7,311	0.00	7,294	الاكوادور
Panama	0.00	0	0.00	0	0.00	0	0.00	0	بنما
South America	16.83	42,260	0.02	3,910	3.76	55,138,459	4.28	37,663,967	أمريكا الجنوبية
Uruguay	0.00	0	0.00	0	0.00	0	0.00	0	اورغواي
Argentine	0.00	0	0.00	0	0.20	2,861,571	0.23	2,049,419	الأرجنتين
Brazil	0.00	0	0.00	0	3.57	52,245,617	4.03	35,442,916	البرازيل
Peru	0.00	0	0.00	0	0.00	3,313	0.00	0	البيرو
Bolivia	0.00	0	0.00	0	0.00	0	0.00	0	بوليفيا
Chile	0.09	39,560	0.01	2,808	0.00	0	0.00	0	شيلي
Venezuela	0.00	0	0.00	0	0.00	0	0.00	0	فنزويلا
Surinam	0.00	0	0.00	0	0.00	2,739	0.00	0	سورينام
Trinidad & Tobago	0.00	0	0.00	0	0.00	0	0.00	10,646	ترينيداد وتوباغو
Columbia	0.00	0	0.00	1,102	0.00	25,219	0.02	160,986	كولمبيا
Guyana	0.01	2,700	0.00	0	0.00	0	0.00	0	غيانا
OCEANIA	0.02	8,016	0.07	15,800	1.54	22,603,410	1.06	9,351,463	أوقيانوسيا
AUSTRALIA & NEWZELAND	0.02	8,016	0.07	15,800	1.54	22,603,410	1.06	9,351,463	استراليا ونيوزلندا
Australia	0.02	8,016	0.07	15,800	1.40	20,513,768	0.86	7,570,805	استراليا
Newzialand	0.00	0	0.00	0	0.14	2,089,642	0.20	1,768,347	نيوزلندا
Cocos Island	0.00	0	0.00	0	0.00	0	0.00	5,097	جزر كوكوز
POLYNESIA	0.00	0	0.00	0	0.00	0	0.00	0	بولينيزيا
Tokelau	0.00	0	0.00	0	0.00	0	0.00	0	توكيلاو
Amer Samoa	0.00	0	0.00	0	0.00	0	0.00	7,214	ساموا الأمريكية
OTHERS	0.06	24,925	0.00	0	2.37	34,641,581	3.34	29,414,518	أخرى
Ship Bunkers (Fuel)	0.00	0	0.00	0	0.00	0	0.00	0	تأمين البواخر بالوقود
Eurobian Common Market	0.06	24,925	0.00	0	1.48	21,666,475	2.04	17,971,037	دول السوق الأوروبية المشتركة
Country Of Dference Origin	0.00	0	0.00	0	0.87	12,808,013	1.29	11,343,798	مختلفة المنشأ
Free Zone	0.00	0	0.00	0	0.01	96,710	0.01	99,683	المنطقة الحرة
Not Stied	0.00	0	0.00	0	0.00	70,384	0.00	0	غير مبيّن
GRAND TOTAL	100	43,141,778	100	22,372,238	100	1,464,504,507	100	879,802,151	الإجمالي العام

Sources: Aden Refineries-ships supply-Customs(free zone-Al Mualla-Dar sa'ad-Aden Airport)

المصادر: مصافي عدن - توريد البواخر - جمارك المنطقة الحرة - الملاحة - مطار سبعاين (عدن)

قيمة الصادرات والواردات مع الكتل الاقتصادية الدولية للأعوام 2017 - 2021م
VALUE OF EXPORTS & IMPORTS WITH ECONOMIC INTRNATIONAL BLOCKS FOR THE YEARS 2017 - 2021

TABLE NO. 5
VALUE : (IN 000 Rial)

جدول رقم 5
القيمة ألف ريال

ITEM	2019				2018				2017				الأعوام
	النسبة %	واردات Imports	النسبة %	* الصادرات Exports	النسبة %	واردات Imports	النسبة %	* الصادرات Exports	النسبة %	واردات Imports	النسبة %	* الصادرات Exports	
Arab Countries	18.14	140,554,496	41.70	9,394,303	10.22	66,572,706	40.75	10,016,693	11.02	62,824,250	47.44	8,223,382	الاتحاد العربية
Escwa Countries	18.14	140,488,114	39.08	8,804,055	9.38	61,079,340	11.14	2,739,132	10.95	62,431,712	40.34	6,992,581	دول الاسكوا
Gcc Countries	11.19	86,711,021	8.08	1,819,867	4.09	26,647,190	3.00	738,566	4.83	27,520,496	3.92	679,038	دول مجلس التعاون الخليجي
Islamic Conference League	35.06	271,617,839	52.30	11,782,961	29.71	193,522,348	41.48	10,282,767	24.95	142,192,948	57.39	9,948,494	منظمة المؤتمر الإسلامي
Organization Of Arab Petroleum (Oabec)	16.43	127,278,573	13.41	3,020,319	8.43	54,925,845	10.11	2,484,380	9.14	52,079,602	12.31	2,133,435	منظمة الدول العربية المصدرة للنفط - أوبك
Andean Common Market (Ancom)	4.17	32,281,387	0.00	0	0.02	125,300	0.00	0	5.66	32,262,975	0.00	0	السوق المشتركة للاندلس
Association Of Southeast Asian Nations (ASEAN)	8.12	62,933,188	19.99	4,503,494	10.91	71,034,853	22.36	5,495,659	10.24	58,377,235	18.82	3,262,109	منظمة التجارة الحرة لرابطة أمم شرقي آسيا (آسيان)
South American Common Market (Mercosur)	4.13	32,022,051	0.00	0	6.32	41,188,269	0.00	0	5.62	32,053,929	0.00	0	السوق المشتركة لأمريكا الجنوبية - الميركوسور
North American Free Trade Agreement (Naftra)	0.69	5,319,404	2.92	658,136	0.66	4,269,547	2.47	606,184	1.84	10,492,518	1.92	332,622	منظمة اتفاقية أمريكا الشمالية للتجارة الحرة - نافتا
Latin American Interation Association(Laia)	4.17	32,295,961	0.00	0	6.36	41,401,643	0.01	2,852	5.80	33,048,062	0.00	0	رابطة التكامل لأمريكا اللاتينية
European Union (Ue)	7.76	60,131,012	6.77	1,524,267	6.89	44,856,604	17.94	4,408,887	7.43	42,353,032	16.29	2,824,564	الاتحاد الأوروبي
Asia Pacific Economic Cooperation	41.49	321,411,404	55.19	12,433,867	38.45	250,430,763	24.20	5,948,826	48.74	277,778,099	27.71	4,802,806	تعاون الاقتصادي لاسيا و الباسيفيك (أبك)

*Exports Included Re-Exports

* الصادرات تشمل إعادة الصادرات

Sources : Aden Refineries - ships supply - Customs (free zone - Al Mualla - Dar sa'ad - Aden Airport)

المصادر: مصافي عدن - تموين البواخر - جمرك المنطقة الحرة - المella - دارسعد - مطار عدن

قيمة الصادرات والواردات مع الكتل الاقتصادية الدولية للأعوام 2020 - 2021م
VALUE OF EXPORTS & IMPORTS WITH ECONOMIC INTRNATIONAL BLOCKS FOR THE YEARS 2020 - 2021

TABLE NO. 5. CONT.
VALUE : (IN 000 Rial)

YEARS	2021				2020				الأعوام
	النسبية	واردات	النسبية	* الصادرات	النسبية	واردات	النسبية	* الصادرات	
ITEM	%	Imports	%	*Exports	%	Imports	%	*Exports	البيان
Economic Blocks									الكتل الاقتصادية
Arab Countries	42.40	620,963,531	50.49	21,781,080	27.79	244,453,187	46.26	10,349,188	الدول العربية
Escwa Countries	42.52	622,701,696	22.46	9,691,390	28.53	251,009,443	18.22	4,075,747	دول الاسكوا
Gcc Countries	38.48	563,553,592	5.85	2,522,987	24.00	211,167,819	3.73	834,259	دول مجلس التعاون الخليجي
Islamic Conference League	54.31	795,386,790	60.40	26,055,809	43.39	381,751,723	58.20	13,020,315	منظمة المؤتمر الإسلامي
Organization Of Arab Petroleum (Oabec)	41.54	608,343,576	18.09	7,804,150	27.57	242,545,179	16.96	3,793,801	منظمة الدول العربية المصدرة للنفط - أوابك
Andean Common Market (Ancom)	0.00	35,844	0.00	0	0.02	168,280	0.00	1,102	السوق المشتركة للانديز
ASSOCIATION OF SOUTHEAST ASIAN NATIONS (ASEAN)	5.09	74,614,048	18.17	7,840,092	6.94	61,014,530	23.03	5,152,052	منطقة التجارة الحرة لرابطة أمم شرقي آسيا (آسيان)
South American Common Market (Mercosur)	3.76	55,107,188	0.00	0	4.26	37,492,335	0.00	0	السوق المشتركة لأمريكا الجنوبية - الميركوسور
North American Free Trade Agreement (Nafta)	0.46	6,767,597	2.41	1,039,620	1.01	8,870,076	4.28	958,119	منظمة إتفاقية أمريكا الشمالية للتجارة الحرة - نايفتا
Latin American Interation Association(Laia)	37.69	551,901,557	0.00	0	4.28	37,668,815	0.02	3,910	رابطة التعامل لأمريكا اللاتينية
European Union (Ue)	5.04	73,852,234	85.57	36,991,941	5.79	50,979,110	7.40	1,656,032	الاتحاد الأوروبي
Asia Pacific Economic Cooperation	23.28	340,954,498	26.73	11,533,662	30.45	267,919,016	35.26	7,888,416	التعاون الاقتصادي لآسيا والباسيفيك (أيبك)

تابع جدول رقم 5
القيمة ألف ريال

*Exports Included Re-Exports

Sources : Aden Refineries - ships supply - Customs (free zone - Al Mualla -Dar sa'ad - Aden Airport)

المصادر: مصافي عدن - تجميع البواخر - جمارك المنطقة الحرة - المصفاة دارسعد - مطار عدن

*الصادرات تشمل إعادة الصادرات

قائمة الصادرات والواردات مع الكتل الاقتصادية الدولية للأعوام 2017 - 2021
 VALUE OF EXPORTS & IMPORTS WITH ECONOMIC INTRNATIONAL BLOCKS FOR THE YEARS 2017 - 2021

TABLE NO. 5.CONT.
 VALUE : (IN 000 Rial)

YEARS	2019			2018			2017			الأعوام	
	النسبة	واردات	النسبة	النسبة	واردات	النسبة	النسبة	واردات	النسبة		
ITEM	%	Imports	%	%	Imports	%	%	Imports	%		
Economic Blocks											
Caribbean Community & Common Market (Caricom)	0.05	358,704	0.00	0.03	208,513	0.00	0	983,259	0.00	0	السوق المشتركة لمنطقة البحر الكاريبي
Common Market For Eastern & Southern Africa (Comesa)	6.85	53,103,554	34.26	2.10	13,701,033	29.44	7,237,234	38,190,781	46.30	8,026,598	السوق المشتركة لدول جنوب وشرق أفريقيا - كوميسا
Commonwealth Of Independent States (Cis)	5.69	44,113,272	0.23	6.73	43,810,334	0.25	61,047	33,918,222	0.03	5,010	كتفولك الدول المستقلة
European Free Trade Association	2.36	18,284,826	0.39	0.14	886,984	0.12	29,162	12,233,190	0.12	20,621	رابطة التجارة الحرة الأوروبية
Organization For Economic & Development (Oecd)	20.86	161,573,268	29.36	21.79	141,913,639	29.81	7,327,083	140,488,571	21.87	3,791,656	منظمة التنمية والتعاون في الميدان الاقتصادي
LEAST DEVELOPED COUNTRIES (LDCs)	1.09	8,457,575	27.32	1.24	8,102,364	29.58	7,271,215	7,339,122	38.44	6,664,052	الدول الأقل نمواً
Organization Of Petroleum Exporting Countries (Opec)	12.61	97,667,233	5.63	5.66	36,849,254	3.27	804,536	38,687,642	6.79	1,161,144	منظمة الدول المصدرة للنفط - أوبك
Central African Customs Union (Caceu)	0.00	28,895	0.00	0.00	10,404	0.02	3,784	0	0.00	0	المجموعة الاقتصادية والتقنية لوسط أفريقيا
South African Customs Union (Sacu)	0.27	2,088,573	0.02	0.38	2,450,378	0.04	10,421	1,322,653	0.32	55,038	الاتحاد الجمركي الجنوب الأفريقي
Economic Community Of West African States (Ecowas)	0.01	112,155	0.48	0.01	42,512	0.59	145,638	38,994	0.40	68,999	الجماعة الاقتصادية لدول غرب أفريقيا
Sana'a Aggration For Cooperation	0.96	7,434,038	23.83	1.08	7,063,823	26.52	6,518,627	621,851	3.10	537,624	تجمع صنعاء للتعاون
OTHERS (INDIA)	10.79	83,599,179	2.30	13.35	86,959,320	2.93	719,515	58,207,139	2.25	390,249	أخرى (الهند)

*Exporters Included Re-Exports
 Sources : Aden Refineries - ships supply - Costoms (free zone - Al Mualla -Dar satad - Aden Airport)
 *الصادرات تشمل إعادة الصادرات
 المصادر: مصافي عدن - تموين البواخر - جمارك المنطقة الحرة - المصفاة دارالسعد - مطار عدن

قيمة الصادرات والواردات مع الكتل الاقتصادية الدولية للأعوام 2021 -2020
 VALUE OF EXPORTS & IMPORTS WITH ECONOMIC INTRNATIONAL BLOCKS FOR THE YEARS 2020 - 2021

TABLE NO. 5. CONT.
 VALUE : (IN 000 Rial)

تابع جدول رقم 5
 القيمة الف ريال

YEARS	2021				2020				الأعوام
	النسبة %	واردات Imports	النسبة %	* الصادرات Exports	النسبة %	واردات Imports	النسبة %	* الصادرات Exports	
Economic Blocks									البيان
Caribbean Community & Common Market (Caricom)	0.01	78,394	0.00	0	0.02	176,480	0.00	1,102	السوق المشتركة لمنطقة البحر الكاريبي
Common Market For Eastern & Southern Africa (Comesa)	0.90	13,180,472	28.98	12,503,912	1.13	9,937,602	30.74	6,877,190	السوق المشتركة لدول جنوب وشرق أفريقيا - كوميسا
Commonwealth Of Independent States (Cis)	5.22	76,455,863	0.10	44,519	3.05	26,842,391	0.04	9,018	كمنولث الدول المستقلة
European Free Trade Association	0.03	416,440	0.01	3,382	0.06	501,996	0.36	80,313	رابطة التجارة الحرة الأوروبية
Organization For Economic & Development (Oecd)	20.21	296,023,379	18.46	7,962,793	17.78	156,465,509	23.43	5,241,044	منظمة التنمية والتعاون في الميدان الاقتصادي
LEAST DEVELOPED COUNTRIES (LDCs)	0.54	7,888,934	33.08	14,271,427	0.19	1,706,394	31.36	7,016,035	الدول الأقل نمواً
Organization Of Petroleum Expting Countries (Opec)	39.33	575,964,764	2.36	1,018,950	24.86	218,709,987	1.75	392,120	منظمة الدول المصدرة للنفط - أوبك
Central African Economic & Monetary Community	0.00	57,054	0.52	222,822	0.00	3,767	0.08	16,976	المجموعة الاقتصادية و النقدية لوسط أفريقيا
South African Customs Union (Sacu)	0.05	717,799	0.53	227,796	0.25	2,212,430	0.09	20,291	الاتحاد الجمركي للجنوب الأفريقي
Economic Community Of West African States (Ecowas)	0.02	259,512	5.80	2,501,436	0.02	135,452	0.37	82,206	الجماعة الاقتصادية لدول غرب أفريقيا
Sanata Aggration For Cooperation	0.40	5,808,153	23.03	9,934,419	0.35	3,039,850	27.65	6,186,243	تجميع صناعات للتعاون
OTHERS (INDIA)	8.62	126,181,002	1.92	830,207	10.62	93,440,227	0.56	124,661	أخرى (الهند)

*Exports Included Re-Exports
 Sources : Aden Refineries - ships supply - Costoms (free zone - Al Mualla - Dar sa'ad - Aden Airport)

* الصادرات تشمل إعادة الصادرات
 المصادر: مصافي عدن - تموين البواخر - جمرات (المنطقة الحرة - المصلح - دارسعد - مطار عدن)

الصادرات وإعادة الصادرات والواردات حسب أقسام وفضول تصنيف النظام المنسق للأعوام 2021 - 2017 م
EXPORTS, RE-EXPORTS & IMPORTS BY SECTIONS & DIVISIONS OF HARMONIZED SYSTEM (H.S.) FOR THE YEARS 2017 - 2021

TABLE NO. 6. CONT.
VALUE : (IN 000 Rial)

جدول رقم 6
القيمة الف ريال

YEARS	2019						2018						2017						الأعوام
	ITEM	واردات		صادرات وإعادة صادرات		واردات		صادرات وإعادة صادرات		واردات		صادرات وإعادة صادرات		البيان					
		النسبة %	القيمة VALUE	النسبة %	القيمة VALUE	النسبة %	القيمة VALUE	النسبة %	القيمة VALUE	النسبة %	القيمة VALUE	النسبة %	القيمة VALUE						
1	Live Animals & Animal Products	5.94	45,989,665	34.16	7,693,654	6.78	44,197,224	46.78	11,497,708	6.26	35,689,529	40.93	7,096,069	1	حيوانات حية ومنتجات المملكة الحيوانية				
1	Live Animals	0.56	4,336,355	0.01	1,541	0.53	3,464,036	0.02	3,695	0.67	3,807,957	0.00	160	1	حيوانات حية				
2	Meat & Edible Meat Offal	2.35	18,217,925	0.03	6,488	2.82	18,397,255	0.00	476	1.98	11,305,980	0.00	0	2	لحوم وأعضاء وأطراف صالحة للأكل				
3	Fish , Crustaceans , Molluscs & Other Aquatic Invertebrates	0.04	290,470	28.81	6,489,990	0.06	372,746	35.97	8,841,245	0.14	781,749	29.26	5,071,976	3	أسماك وقشريات ورخويات ولا فقريات مائية أخرى				
4	Milk & Dairy Milk products & Eggs	2.99	23,135,774	5.06	1,139,160	3.37	21,960,122	10.76	2,644,627	3.47	19,793,843	11.54	2,000,887	4	البنان ومنتجات صناعة الألبان والبيض				
5	Products Of Animal Origin, Not Elsewhere Specified Or Included	0.00	9,141	0.25	56,475	0.00	3,065	0.03	7,665	0.00	0	0.13	23,046	5	منتجات أخرى صالحة للأكل من أصل حيواني ، غير منقورة ولا داخلة في مكان آخر				
2	Vegetable Products	19.25	149,128,397	11.92	2,685,518	21.21	138,269,373	7.43	1,825,878	19.95	113,680,018	8.16	1,414,988	2	منتجات المملكة النباتية				
6	Live Trees & Other Plants , Bulbs Roots & The like, cut Flowers & Ornamental Foliage	0.08	634,356	0.23	51,206	0.15	1,006,371	0.11	26,518	0.12	700,905	0.32	55,700	6	أشجار ونباتات وجذور ودرنات غذائية				
7	Edible Vegetables , Certain Roots & Tubers For Food	0.70	5,403,549	2.40	539,914	0.80	5,183,534	0.81	199,198	0.74	4,212,833	0.64	110,284	7	خضار ونباتات وجذور ودرنات صالحة للأكل				
8	Fruits & Edible Nuts Suitable For Food	0.07	548,971	0.01	1,819	0.07	449,767	0.01	1,586	0.05	274,956	0.00	0	8	فواكه وثمار صالحة للأكل				
9	Coffee, Tea, Mate & Spices	1.14	8,869,489	7.10	1,600,092	1.29	8,440,150	5.79	1,422,392	1.58	8,980,772	3.71	643,716	9	بن وشاي ومثله و بهارات وتوابل				
10	Cereals	15.67	121,396,712	1.57	352715	17.46	113,803,130	0.26	64,684	15.8	90,058,275	0.21	36,358	10	حبوب				

Sources : Aden Refineries - ships supply Customs (free zone - Al Mualla - Dar sa'ad - Aden Airport)

المصادر : مصافي عدن - تموين البواخر جمرك (المنطقة الحرة - المصلا - دارسعد - مطار عدن)

الصادرات وإعادة الصادرات والواردات حسب أقسام وفضول تصنيف النظام المنسق للأعوام 2017 - 2021 م
EXPORTS, RE-EXPORTS & IMPORTS BY SECTIONS & DIVISIONS OF HARMONIZED SYSTEM (H.S.) FOR THE YEARS 2017 - 2021

TABLE NO. 6.CONT.
VALUE : (IN 000 Rial)

تابع جدول رقم 6
القيمة ألف ريال

ITEM	2021				2020				الأقسام
	واردات		صادرات وإعادة صادرات		واردات		صادرات وإعادة صادرات		
	النسبة %	القيمة VALUE	النسبة %	القيمة VALUE	النسبة %	القيمة VALUE	النسبة %	القيمة VALUE	
1	3.74	54,740,366	46.01	19,848,509	4.48	39,448,603	41.07	9,189,108	حيوانات حية ومنتجات المسئلة الحيوانية
2	1.60	23,469,344	0.08	33,818	1.82	16,037,786	0.00	0	لحوم وأعضاء وأطراف صالحة للأكل
3	0.01	109,056	39.81	17,174,335	0.02	212,012	34.49	7,715,820	أسماك وقشريات ودرخيات ولا قفريات مائية أخرى
4	2.09	30,630,595	5.92	2,553,038	2.59	22,746,549	6.29	1,407,732	البان ومنتجات صناعة الألبان والبيض
5	0.00	534	0.20	87,318	0.00	944	0.29	64,930	منتجات أخرى صالحة للأكل من أصل حيواني ، غير منقورة ولا داخلية في مكان آخر
2	12.62	184,854,663	15.25	6,578,616	14.57	128,229,198	13.69	3,063,353	منتجات المسئلة النباتية
6	0.05	672,709	0.22	94,053	0.06	571,776	0.11	24,887	أشجار ونباتات وجذور ودرنات غذائية
7	0.47	6,882,833	0.32	139,044	0.46	4,041,850	0.08	17,108	خضار ونباتات وجذور ودرنات صالحة للأكل
8	0.04	518,810	0.00	1,958	0.04	373,425	0.01	1,779	فواكهة وشمل صالحة للأكل
9	0.68	9,936,234	5.28	2,275,950	0.99	8,691,938	5.37	1,201,034	بن رشاي ومئة وبهارات وتوابل
10	10.90	159,675,665	8.67	3,739,136	12.34	108,562,887	7.57	1,693,200	حبوب

Sources : Aden Refineries - ships supply Customs (free zone - Al Mualla - Dar sa'ad - Aden Airport) المصادر : مصافي عدن - تموين البواخر جمارك (المنطقة الحرة - المصلا دارسعد - مطار عدن)

الصادرات وإعادة الصادرات والواردات حسب أقسام وفضول تصنيف النظام المنسق للأعوام 2021 - 2017 م
EXPORTS, RE-EXPORTS & IMPORTS BY SECTIONS & DIVISIONS OF HARMONIZED SYSTEM (H.S.) FOR THE YEARS 2017 - 2021

TABLE NO. 6.CONT.
VALUE : (IN 000 Rial)

جدول رقم 6
القيمة ألف ريال

SECTIONS & DIVISIONS	2019		2018		2017		الأقسام البيان الأقسام والفضول							
	واردات		صادرات وإعادة صادرات		واردات			صادرات وإعادة صادرات						
	IMPORTS النسبة %	القيمة VALUE	EXPORTS RE- EXPORTS النسبة %	القيمة VALUE	IMPORTS النسبة %	القيمة VALUE		EXPORTS RE- EXPORTS النسبة %	القيمة VALUE					
11	Products Of The Milling Industry	1.36	1,051,880	0.05	11,613	1.05	6,851,144	0.05	12,007	1.38	7,862,892	3.07	531,344	منتجات المطاحن
12	Oil Seeds & Oleaginous Fruits	0.22	1,687,336	0.02	4,684	0.36	2,327,055	0.06	13,626	0.26	1,505,309	0.02	4,215	حبوب وشحار زيتية
13	Lac , Gums	0.01	43,591	0.00	391	0.02	139,787	0.01	1,914	0.01	40,621	0.00	0	صمغ اللك
14	Vegetable Plaiting Materials, Vegetable Products Not Elsewher Specified Or Included	0.00	27,513	0.54	123,084	0.01	68,435	0.34	83,953	0.01	43,455	19.00	33,371	مواد صفر نباتية منتجات نباتية أخرى غير منظورة ولا داخلة في مكان آخر
3	Animal & Vegetable Fats, Oils , Their Cleavage Products, Prepared Edible Fats, Animal Or Vegetable Waxes	2.55	19,765,420	0.22	48,771	3.71	24,192,282	0.12	28,794	4.48	25,532,862	0.42	73,630	شحوم ودهون وزيت حيوانية أو نباتية ومنتجات تفككها ، دهون غشائية محضرة ، شموع مع أصل حيواني أو نباتي
15	Animal & Vegetable Fats, Oil & Their Cleavage Products	0.255	19,765,420	0.22	48,771	3.71	24,192,282	0.12	28,794	4.48	25,532,862	0.42	73,630	شحوم ودهون وزيت حيوانية أو نباتية ومنتجات تفككها
4	Prepared Foodstuffs, Beverages, Spirits, & Vinegar Tobacco	12.30	95,258,017	17.94	4,040,966	14.20	92,594,351	16.26	3,997,494	14.20	80,914,199	21.93	3,801,498	منتجات صناعة الأغذية، مشروبات، سوازل كحولية و خل ، تبغ وإبدال تبغ مصنعة
16	Preparations Of Meat, Fish, Or Crustaceans, Molluscs Or Other Aquatic Invertebrates	0.08	632,846	0.24	55,439	0.09	583,736	0.07	17,660	0.16	938,570	54.00	94,288	محضرات لحم، أسماك، أو قشريات ، رغويات أو لافقريات أخرى
17	Sugars & Sugar Confectionery	3.06	23,691,490	0.78	175,935	4.77	31,126,079	0.40	98,911	5.24	29,857,034	2.39	414,423	سكر ومضنوعات سكرية
18	Cocoa & Cocoa Preparations	0.32	2,455,623	0.00	814	0.24	1,543,014	0.00	763	0.19	1,065,346	0.00	0	ككاو ومضنونات
19	Preparations Of Cereals & Cereals Products	2.64	20,432,946	5.72	1,288,108	2.44	15,892,404	5.38	1,321,235	2.44	13,926,305	5.61	971,786	محضرات الحبوب ومشتقاتها
20	Preparations Of Vegetables, Fruit, Nuts & Other Parts Of Plants	3.20	24,761,677	0.32	71,323	3.01	19,618,649	1.16	284,329	2.84	16,184,817	2.65	459,302	محضرات خضار، ثمار، فواكه أو أجزاء نباتات أخرى
21	Miscellaneous Food Preparations	0.94	7,316,420	0.83	186,157	1.30	8,464,928	0.23	56,223	1.49	8,485,887	1.59	276,138	محضرات غذائية متنوعة
22	Beverages, Spirits & Vinegar	0.54	4206123	0.99	222,741	0.60	3,884,917	1.03	253,262	0.46	2,625,106	0.01	1,322	مشروبات ، سوازل كحولية و خل

Sources : Aden Refineries - ships supply Customs (free zone - Al Mualla - Dar sad - Aden Airport)

الصادرات : مصافي عدن - تسمين البواخر جمارك (المنطقة الحرة - الملا - دار سعد - مطار عدن)

الصادرات وإعادة الصادرات والواردات حسب أقسام وفصول تصنيف النظام المنسق للأعوام 2020 - 2021 م
EXPORTS, RE-EXPORTS & IMPORTS BY SECTIONS & DIVISIONS OF HARMONIZED SYSTEM (H.S) FOR THE YEARS 2020 - 2021

TABLE NO. 6. CONT.
VALUE : (IN 000 Rial)

تابع جدول رقم 6
القيمة ألف ريال

ITEM	2021				2020				البيانات الأقسام والفصول	2021
	واردات		صادرات وإعادة صادرات		واردات		صادرات وإعادة صادرات			
	النسبة %	القيمة VALUE	النسبة %	القيمة VALUE	النسبة %	القيمة VALUE	النسبة %	القيمة VALUE		
11	0.37	5,402,261	0.04	16,545	0.47	4,147,068	0.00	225	منتجات المطاحن	11
12	0.11	1,617,330	0.20	87,598	0.20	1,749,758	0.02	4,760	حبوب وثمار زيتية	12
13	0.01	101,367	0.01	4,409	0.01	68,695	0.04	7,994	صمغ اللك	13
14	0.00	47,454	0.51	219,923	0.00	21,801	0.50	112,366	مواد صلب نباتية منتجات نباتية أخرى غير منقورة ولا داخلة في مكان آخر	14
3	1.73	25,269,597	0.40	170,848	3.01	26,512,856	0.23	51,393	شحوم ودهون وزيوت حيوانية أو نباتية ومنتجات تفككها ، شموع من أصل حيواني أو نباتي	3
15	1.73	25,269,597	0.40	170,848	3.01	26,512,856	0.23	51,393	شحوم ودهون وزيوت حيوانية أو نباتية ومنتجات تفككها	15
4	8.79	128,745,202	17.51	7,555,042	10.78	94,872,208	22.87	5,116,359	منتجات صناعة الأغذية، مشروبات، سوائل كحولية و خل ، تبغ وأبدان تبغ مصنعة	4
16	0.02	346,228	0.04	16,263	0.03	269,677	0.30	66,273	محفرات لحوم ، أسماك، أو قشريات ، رخويات أو الألقريات أخرى	16
17	2.53	37,052,914	2.39	1,030,522	3.18	27,950,099	1.25	278,727	سكر ومحضون سكرية	17
18	0.12	1,829,661	0.00	0	0.20	1,755,785	0.00	0	كافور ومحضون كافور	18
19	1.77	25,882,366	4.25	1,832,798	2.23	19,598,324	6.25	1,398,738	محفرات الحبوب ومنتجاتها	19
20	1.81	26,465,590	1.21	522,571	2.44	21,442,868	1.08	242,156	محفرات خضار ، ثمار ، فواكه أو أجزاء نباتات أخرى	20
21	0.90	13,224,242	0.28	122,175	0.86	755,357	1.62	363,203	محفرات غذائية منوعة	21
22	0.51	7,447,949	0.36	156,098	0.52	4,571,661	0.38	86,110	مشروبات ، سوائل كحولية و خل	22

Sources : Aden Refineries - ships supply Customs (free zone - Al Mualla - Dar sa'ad - Aden Airport)

المصادر : مصافي عدن - تموين البواخر جمارك (المنطقة الحرة - المصلا - دار سعد - مطار عدن)

الصادرات وإعادة الصادرات والواردات حسب أقسام وفصول تصنيف النظام المنسق للأعوام 2017 - 2021 م
EXPORTS, RE-EXPORTS & IMPORTS BY SECTIONS & DIVISIONS OF HARMONIZED SYSTEM (H.S.) FOR THE YEARS 2017 - 2021

TABLE NO. 6. CONT.
VALUE : (IN 000 Rial)

تابع جدول رقم 6
القيمة ألف ريال

ITEM	2019		2018		2017		الأقسام والفصول							
	واردات	صادرات وإعادة صادرات	واردات	صادرات وإعادة صادرات	واردات	صادرات وإعادة صادرات								
	IMPORTS النسبة القيمة %	EXPORTS RE- EXPORTS النسبة القيمة %	IMPORTS النسبة القيمة %	EXPORTS RE- EXPORTS النسبة القيمة %	IMPORTS النسبة القيمة %	EXPORTS RE- EXPORTS النسبة القيمة %								
23	Residues & Waste From The Food Industries	1.00	7,754,903	0.13	29,446	1.11	7,259,770	0.51	125,054	1.01	5,743,153	0.48	83,229	بقايا ونفايات صناعة الأغذية
24	Tobacco Manufactured Or Unmanufactured, Tobacco Substitutes	0.52	4,005,989	8.93	2,011,003	0.65	4,220,854	7.49	1,840,057	0.37	2,087,981	8.66	1,501,010	تبغ وأبدال تبغ مصنعة أو غير مصنعة
5	Mineral Products	9.34	72,340,954	0.20	45,285	2.76	18,018,083	0.82	200,474	3.17	18,039,685	0.08	13,014	منتجات معدنية
25	Salt	1.03	7,967,503	0.13	30,154	1.28	8,348,842	0.76	185,609	1.50	8,525,056	0.07	11,383	ملح
26	Ores , Slag & Ash	0.00	0	0.00	0	0.01	34,582	0.06	14,189	0.00	0	0.00	203	خدمات معادن ، خبث ورماد
27	Mineral Fuels, Mineral Oils	8.31	64,373,451	0.07	15,131	1.48	9,634,659	0.00	676	1.67	9,514,629	0.01	1,428	وقود معدني
6	Products Of The Chemical Or Allied Industries	9.84	76,239,531	3.06	690,801	9.79	63,814,078	4.43	1,089,623	11.41	65,050,708	7.62	1,320,133	منتجات الصناعات الكيماوية أو الصناعات المرتبطة بها
28	Inorganic Chemicals Products	0.37	2,827,845	0.00	178	0.54	3,528,640	0.00	65	0.41	2,317,103	0.00	50	منتجات كيماوية غير عضوية
29	Organic Chemicals Products	0.27	2,128,644	0.00	0	0.37	2,393,644	0.00	0	0.25	1,416,246	0.00	0	منتجات كيماوية عضوية
30	Pharmaceutical Products	5.22	40,470,707	0.06	13,801	5.69	37,092,407	0.05	11,640	6.48	36,911,680	0.27	46,184	منتجات الصيدلانية
31	Fertilisers	0.92	7,202,598	0.00	94	0.41	2,687,087	0.00	0	0.89	5,064,707	0.00	225	أسمدة
32	Tanning & Dyeing Extracts	0.36	2,750,323	0.01	3,139	0.38	2,473,987	0.02	5,621	0.42	2,379,273	0.01	1,319	خلاصات الديباغة أو الصباغة

Sources : Aden Refineries - ships supply Customs (free zone - Al Mualla - Dar sa'ad - Aden Airport)

المصادر : مصفاة عدن - تموين البواخر جديك (المنطقة الحرة - الملاح - دارسعد - مطر عدن)

TABLE NO. 6.CONT.
VALUE : (IN 000 Rial)

EXPORTS,RE-EXPORTS & IMPORTS BY SECTIONS & DIVISIONS OF HARMONIZED SYSTEM (H.S) FOR THE YEARS 2020 - 2021
الصادرات وإعادة الصادرات والواردات حسب أقسام وقصود تصنيف النظام المنسق للأعوام 2021م - 2020م

تابع جدول رقم 6
القيمة ألف ريال

ITEM	2021				2020				الأعوام		
	واردات		صادرات وإعادة صادرات		واردات		صادرات وإعادة صادرات				
	النسبة %	القيمة VALUE	النسبة %	القيمة VALUE	النسبة %	القيمة VALUE	النسبة %	القيمة VALUE			
23	Residues & Waste From The Food Industries	0.67	9,843,673	0.50	217,606	0.88	7,725,053	0.07	16,626	بقايا ونفايات صناعة الأغذية	23
24	Tobacco Manufactured Or Unmanufactured, Tobacco Substitutes	0.45	6,652,579	8.48	3,657,009	0.46	4,005,204	11.91	2,664,526	تنجق وأبدان تنجق مصنعة أو غير مصنعة	24
5	Mineral Products	37.30	546,327,510	0.18	78,427	24.14	212,357,138	0.10	18,181	منتجات معدنية	5
25	Salt	0.89	12,993,351	0.18	77,600	0.98	8,588,045	0.09	14,950	ملح	25
26	Ores , Slag & Ash	0.00	0	0.00	113	0.00	4,278	0.00	0	خامات معادن ، خبث ورماد	26
27	Mineral Fuels, Mineral Oils	36.42	533,334,159	0.00	714	23.16	203,764,815	0.02	3,231	وقود معدني	27
6	Products Of The Chemical Or Allied Industries	7.37	107,882,808	3.51	1,515,989	9.09	79,986,423	3.42	592,537	منتجات الصناعات الكيماوية أو الصناعات المرتبطة بها	6
28	Inorganic Chemicals Products	0.31	4,501,523	0.00	1,002	0.26	2,310,147	0.00	25	منتجات كيميائية غير عضوية	28
29	Organic Chemicals Products	0.24	3,521,964	0.00	0	0.24	2,081,204	0.00	0	منتجات كيميائية عضوية	29
30	Pharmaceutical Products	3.92	57,419,003	0.27	117,195	5.13	45,158,750	0.38	65,636	منتجات الصيدلانية	30
31	Fertilisers	0.55	8,020,265	0.00	0	0.63	5,579,968	0.00	0	أسمدة	31
32	Tanning & Dyeing Extracts	0.33	4,899,790	0.04	16,262	0.39	3,408,970	0.05	9,163	خلاصات الدباغة أو الصباغة	32

Sources : Aden Refineries - ships supply Customs (free zone - Al Mualla - Dar sa'ad - Aden Airport)

المصدر : مصافي عدن - توريد البواخر جوكيت (المنطقة الحرة - المصفاة دار سعد - مطار عدن)

TABLE NO. 6. CONT.
VALUE : (IN 000 Rial)

EXPORTS, RE-EXPORTS & IMPORTS BY SECTIONS & DIVISIONS OF HARMONIZED SYSTEM (H.S) FOR THE YEARS 2017 - 2021

المصارف وإعادة الصادرات والواردات حسب الأقسام وقسم تصنيف النظام المنسق للآعوام 2017 - 2021 م

تابع جدول رقم 6
القيمة ألف ريال

ITEM	2019		2018		2017		الأعوام								
	واردات	صدرات وإعادة صدرات	واردات	صدرات وإعادة صدرات	واردات	صدرات وإعادة صدرات									
	النسبة القيمة	النسبة القيمة	النسبة القيمة	النسبة القيمة	النسبة القيمة	النسبة القيمة									
SECTIONS & DIVISIONS	VALUE	VALUE	VALUE	VALUE	VALUE	VALUE	الأقسام والفصول								
33	Essential Oils & Resinoids Perfumery, Cosmetic & Toilet Preparations	0.40	3,126,202	0.58	130,739	0.60	3,898,400	0.21	51,630	0.68	3,893,711	0.47	80,940	زيت عطرية ومستحضرات مواد رائحة (زيتون)	33
34	Soap, Organic Surface Active, Agents Washing Preparations	1.39	10,744,136	2.35	529,245	1.08	7,055,855	4.12	1,013,159	1.47	8,360,374	6.62	1,146,900	صابون ، عوامل سطح عضوية ، محفرات غسل	34
35	Albuminoid Substances	0.26	2,036,161	0.00	165	0.20	1,307,228	0.00	313	0.20	1,163,925	0.00	20	مواد زلالية	35
36	Explosive, Pyrotechnic Products, Matches, Pyrophoric Alloys Certain Combustible Preparations	0.00	11,150	0.00	38	0.01	39,624	0.00	251	0.06	337,881	0.00	0	المتفجرات	36
37	Photographic & Cinematographic Goods	0.02	116,424	0.00	25	0.02	150,896	0.00	0	0.04	210,708	0.00	168	منتجات تصوير فوتوغرافي وسينمائي	37
38	Miscellaneous Chemical Products	0.62	4,825,341	0.06	13,377	0.49	3,186,310	0.03	6,944	0.53	2,995,100	0.26	44,327	منتجات كيميائية متنوعة	38
7	Artificial Resins & Plastic Materials	5.10	39,531,452	5.49	1,236,914	5.01	32,656,247	2.93	721,322	4.53	25,801,514	3.00	519,916	لاانين ومضن عاتيا ومطاط ومضن عاتيا	7
39	Plastic & Plastic Manufactures	3.51	27,164,367	5.48	1,233,993	3.69	24,076,691	2.89	710,984	3.20	18,241,732	2.95	511,903	لاانين ومضن عاتيا	39
40	Rubber & Rubber Manufactures	1.60	12,367,085	0.01	2,921	1.32	8,579,556	0.04	10,338	1.33	7,559,782	0.05	8,013	مطاط ومضن عاتيا	40
8	Row Hides, Skins, Leather, Furskin, & Articles Thereof, Saddlery & Harness, Travel Goods, Handbags & Etc Skin	0.22	1,730,808	7.91	1,781,986	0.20	1,309,903	9.89	2,430,087	0.24	1,391,173	10.23	1,773,622	صلا (جلود غير مدبوغة) وجلود مدبوغة وجلود قراء ومضن عات بقا المواد	8
41	Row Hides, Skins, Tanned (Skins Not Tanned) Other Than Etc Skin	0.00	34,930	7.91	1,781,084	0.01	44,192	9.87	2,424,749	0.01	41,127	10.22	1,770,993	صلا (جلود غير مدبوغة) عا جود القراء وجلود مدبوغة	41
42	Leather Of Manufactures	0.22	1,688,804	0.00	651	0.19	1,258,656	0.02	5,338	0.24	1,342,755	0.02	2,629	مضن عات من جلد	42
43	Furskins, Natural Or Artificial (Imitation)	0.00	7,074	0.00	251	0.00	7,055	0.00	0	0.00	7,291	0.00	0	جلود قراء طبيعية واصطناعية (مقلدة)	43

Sources : Aden Refineries - ships supply Customs (free zone - Al Mualila - Dar sa'ad - Aden Airport)

المصدر : مصافي عدن - تمينين الويلر جنريك المنطقة الحرة - المصفاة دارسفة - مطار عدن (المنطقة الحرة)

TABLE NO. 6. CONT.
VALUE : (IN 000 Rial)

EXPORTS, RE-EXPORTS & IMPORTS BY SECTIONS & DIVISIONS OF HARMONIZED SYSTEM (H.S) FOR THE YEARS 2017 - 2021

المصنعات وإعادة التصدير حسب أقسام وفصول تصنيف النظام المنسق للأعوام 2017 - 2021 م

تابع جدول رقم 6
القيمة ألف ريال

ITEM	2021				2020				البيانات	الأعوام	
	واردات		مصنعات وإعادة تصدير		واردات		مصنعات وإعادة تصدير				
	النسبة %	القيمة VALUE	النسبة %	القيمة VALUE	النسبة %	القيمة VALUE	النسبة %	القيمة VALUE			
33	Essential Oils & Resinoids Perfumery, Cosmetic & Toilet Preparations	0.46	6,676,889	0.73	316,059	0.45	3,971,872	0.27	60,416	زيوت عطرية ومستخلصات مواد راتنجية (رزينويد)	33
34	Soap, Organic Surface Active, Agents Washing Preparations	0.85	12,401,211	2.43	1,048,392	1.01	8,898,945	2.01	450,045	صابون ، عوامل سطح عضوية ، محضرات غسيل	34
35	Albuminoidal Substances	0.16	2,347,996	0.00	1,340	0.18	1,590,741	0.00	100	مواد زلالية	35
36	Explosive, Pyrotechnic Products, Matches, Pyrophoric Alloys Certain Combustible Preparations	0.01	87,402	0.00	0	0.00	11,502	0.00	0	المفجرات	36
37	Photographic & Cinematographic Goods	0.02	268,640	0.00	0	0.01	97,607	0.00	100	منتجات تصوير فوتوغرافي وسينمائي	37
38	Miscellaneous Chemical Products	0.53	7,738,125	0.04	15,739	0.78	6,876,717	0.03	7,052	منتجات كيميائية متنوعة	38
7	Artificial Resins & Plastic Materials	3.05	44,670,435	3.11	1,343,399	3.97	34,961,509	3.81	853,481	اللدائن ومصنعاتها ومطاط ومصنعاتها	7
39	Plastic & Plastic Manufactures	2.50	36,585,151	3.04	1,312,879	3.08	27,060,106	3.76	841,058	لدائن ومصنعاتها	39
40	Rubber & Rubber Manufactures	0.55	8,085,284	0.07	30,520	0.90	7,901,403	0.06	12,423	مطاط ومصنعاتها	40
8	Raw Hides , Skins, Leather, Furskin, & Articles Thereof, Saddlery & Harness, Travel Goods, Handbags & Similar	0.12	1,784,786	6.02	2,598,027	0.13	1,178,736	6.23	1,394,872	صلال (جلود غير مذبوغة) وجلود مذبوغة وجلود فراء ومصنعات هذه المواد	8
41	Row Hides , Skins , Tanned (Skins Not Tanned) Other Than Fur Skin	0.00	18,925	5.94	2,563,212	0.00	9,676	6.21	1,389,586	صلال (جلود غير مذبوغة) صلا جلود الفراء وجلود مذبوغة	41
42	Leather Of Manufactures	0.12	1,754,602	0.08	34,514	0.13	1,167,594	0.02	3,783	مصنعات من جلد	42
43	FURSKINS, NATURAL OR ARTIFICIAL (IMITATION)	0.00	11,259	0.00	301	0.00	1,466	0.01	1,503	جلود فراء طبيعية واصطناعية (مقلدة)	43

Sources : Aden Refineries - ships supply Customs (free zone - Al Mualla - Dar sa'ad - Aden Airport)

المصادر : مصافي عدن - تموين البواخر جدارك المنطقة الحرة - الملاح دارالسعد - مطار عدن

الصادرات وإعادة الصادرات والسلالات حسب أقسام ورسوم تصنيف النظام المتسق للأعوام 2017 - 2021
EXPORTS, RE-EXPORTS & IMPORTS BY SECTIONS & DIVISIONS OF HARMONIZED SYSTEM (HS) FOR THE YEARS 2017 - 2021

TABLE NO. 6. CONT.
VALUE : (IN 000 Rial)

تابع جدول رقم 6
القيمة ألف ريال

ITEM	2019		2018		2017		الأقسام والقسوم
	واردات	صادرات وإعادة صادرات	واردات	صادرات وإعادة صادرات	واردات	صادرات وإعادة صادرات	
	IMPORTS القيمة النسبية %	EXPORTS RE-EXPORTS القيمة النسبية %	IMPORTS القيمة النسبية %	EXPORTS RE-EXPORTS القيمة النسبية %	IMPORTS القيمة النسبية %	EXPORTS RE-EXPORTS القيمة النسبية %	
9	3.83	0.00	3.59	0.13	2.47	0.02	خشب ومضغ عاتبة / قطن ومضغ عاتبة من القطن أو من الخفا أو من مواد الصفر الأخرى
44	3.83	0.00	3.59	0.00	2.46	0.02	خشب ومضغ عاتبة
45	0.00	0.00	0.00	0.00	0.00	0.00	قطن ومضغ عاتبة
46	0.00	0.00	0.00	0.08	0.00	0.00	مضغ عاتبة من القطن أو الخلف أو من مواد الصفر الأخرى
10	1.70	0.10	2.48	0.04	1.46	0.16	صناعات من الخشب أو مواد الخلف سيلولوزية ورق وورق مقوى ومضغ عاتبة
47	0.02	0.00	0.03	0.03	0.03	0.04	عجينة خشب أو مواد الخلفية أو سيلولوزية
48	0.65	0.09	2.02	0.01	1.30	0.09	ورق وورق مقوى (كرتون)
49	0.03	0.01	0.43	0.41	0.13	0.03	كتب / صحف / صور / غيرها من منتجات الطباعة والنشر
11	4.64	0.26	5.06	0.01	5.02	0.50	مواد نسجية ومضغ عاتبة هذه المواد
50	0.00	0.00	0.00	0.00	0.00	0.02	حرير طبيعي
51	0.00	0.00	0.01	0.00	0.01	0.00	صوف ، وبر ناعم أو خشن
52	0.00	0.00	0.00	0.00	0.00	0.03	قطن
53	0.01	0.00	0.00	0.02	0.00	0.03	الياف نسجية نباتية أخرى
54	2.07	0.03	2.08	0.00	2.02	0.21	خيوط من شعيرات تر كيبية أو اصطناعية
55	0.06	0.00	0.09	0.00	0.02	0.00	الياف تر كيبية أو اصطناعية غير مستمرة

Sources : Aden Refineries - ships supply Customs (free zone - Al Mualla - Dar sa'ad - Aden Airport)

المصادر : مصافي عدن - تكوين الوافر جوارك (المنطقة الحرة - المصفاة دارسعد - مطار عدن)

الصادرات وإعادة الصادرات والواردات حسب أقسام وفضول تصنيف النظام المنسق للأعوام 2021 - 2017 م
EXPORTS, RE-EXPORTS & IMPORTS BY SECTIONS & DIVISIONS OF HARMONIZED SYSTEM (H.S) FOR THE YEARS 2017 - 2021

TABLE NO. 6. CONT.
VALUE : (IN 000 Rial)

تابع جدول رقم 6
القيمة ألف ريال

ITEM	2021				2020				الأعوام	
	واردات		صادرات وإعادة صادرات		واردات		صادرات وإعادة صادرات			
	النسبة %	القيمة VALUE	النسبة %	القيمة VALUE	النسبة %	القيمة VALUE	النسبة %	القيمة VALUE		
9	2.36	34,542,543	0.14	61,123	2.70	23,739,766	0.01	2,781	خشب ومصنوع عاتية / قطن ومصنوع عاتية من القش أو من الحلق أو من مواد القش الأخرى	9
44	2.36	34,499,974	0.14	60,622	2.70	23,718,086	0.01	2,756	خشب ومصنوع عاتية	44
45	0.00	6,810	0.00	501	0.00	15,896	0.00	25	قطن ومصنوع عاتية	45
46	0.00	35,759	0.00	0	0.00	5,784	0.00	0	مصنوعات من القش أو الحلق أو من مواد القش الأخرى	46
10	1.16	16,965,240	0.03	13,744	1.40	12,312,480	0.02	4,178	عجان من خشب أو مواد ليفية سيلولوزية ورق ورق مقوى ومصنوع عاتية	10
47	0.01	141,287	0.00	1,002	0.01	69,261	0.00	150	عجينة خشب أو مواد ليفية أو سيلولوزية	47
48	1.03	15,088,946	0.02	10,566	1.23	10,861,799	0.02	4,028	ورق وورق مقوى (كرتون)	48
49	0.12	1,735,007	0.01	2,176	0.16	1,381,420	0.00	0	كتب / صحف / صور / غيرها من منتجات الطباعة والنشر	49
11	2.97	43,540,008	0.96	412,976	3.98	35,016,092	0.41	91,739	مواد نسجية ومصنوعات هذه المواد	11
50	0.00	42,424	0.00	0	0.01	51,673	0.00	626	حرير طبيعي	50
51	0.00	3,527	0.00	0	0.00	24,558	0.00	0	صوف ، وبر ناعم أو خشن	51
52	0.00	15,566	0.00	2,142	0.00	18,963	0.00	148	قطن	52
53	0.00	26,259	0.00	0	0.00	22,190	0.00	0	الياف نسجية نباتية أخرى	53
54	1.32	19,280,403	0.12	50,906	1.66	14,568,472	0.30	66,165	خيوط من شعيرات تركيبية أو اصطناعية	54
55	0.09	1,283,092	0.00	0	0.07	633,523	0.00	0	الياف تركيبية أو اصطناعية غير مستمرة	55

Sources : Aden Refineries - ships supply Customs (free zone - Al Mualla - Dar sa'ad - Aden Airport)

المصدر : مصفى عدن - تكوين الوتر جوارك (المنطقة الحرة - الملح - دار سعد - مطار عدن)

م 2021 - 2017 الأعمام المنسق
 الصادرات وإعادة الصادرات والواردات حسب أقسام وفضول تصنيف النظام المنسق
 EXPORTS, RE-EXPORTS & IMPORTS BY SECTIONS & DIVISIONS OF HARMONIZED SYSTEM (HS) FOR THE YEARS 2017 - 2021

TABLE NO. 6.CONT.
 VALUE : (IN 000 Rial)

تابع جدول رقم 6
 القيمة ألف ريال

ITEM	2019		2018		2017		الأقسام والفضول							
	واردات		واردات		واردات									
	IMPORTS القيمة النسبية %	EXPORTS RE- EXPORTS القيمة النسبية %	IMPORTS القيمة النسبية %	EXPORTS RE- EXPORTS القيمة النسبية %	IMPORTS القيمة النسبية %	EXPORTS RE- EXPORTS القيمة النسبية %								
56	Wadding , Felt & Fabric Not Woven	0.17	1,316,693	0.00	88	0.18	1,184,640	0.00	0	0.17	940,427	0.00	50	حشو ولينة واقشة غير منسوجة
57	Carpets & Other Textile Floor Covering	0.07	563,770	0.00	0	0.07	437,719	0.00	611	0.16	886,986	0.00	489	سجاد وارضيات واقشة اخرى من مواد نسجية
58	Special Fabrics	0.02	159,507	0.00	0	0.03	166,039	0.00	0	0.03	158,392	0.00	0	نسج خاصة
59	Textile Fabrics, Impregnated Coated Or Covered Or Laminated.	0.11	890,352	0.00	88	0.12	803,816	0.00	238	0.13	720,309	0.00	311	نسج مقربة او مطلية او معطاة او منسوجة
60	Fabrics, Knitted Or Crocheted	0.00	0	0.00	0	0.00	19,228	0.00	0	0.00	13,533	0.00	376	اقشة مصنوعة
61	Garments & Clothing Accessories, Knitted Or Crocheted	0.05	1,125,246	0.01	2,287	0.16	1,029,981	0.00	0	0.15	876,058	0.00	0	البسة وتوايجها من مصنوعات
62	Garments & Clothing Accessories Not Knitted Or Crocheted	1.50	11,586,394	0.17	37,627	1.74	11,345,997	0.06	15,972	1.78	10,142,502	0.07	11,956	البسة وتوايج البسة من غير المصنوعات
63	Other Made Up Articles Of Fabrics	0.48	3,681,104	0.05	11,557	0.57	3,724,791	0.31	77,154	0.55	3,126,677	0.14	23,440	اصناف اخرى جالدة من مواد نسجية
12	Footwear , Headgear, Umbrellas, Sunshades, Whips, Riding Crops & Parts, Thereof Prepared Feathers	1.19	9,207,461	0.00	0	1.36	8,851,368	0.00	827	1.14	6,523,382	0.05	9,488	احذية/ اعطية/ اربطة/ اربطة مطر وشمس عصي مشي/ عصي بقايد سباط و عدة ركوب واخرها ريش محضر واصناف مصنوعة
64	Footwear , Gaiters & Similar Articles	1.16	9,006,043	0.00	0	1.32	8,616,824	0.00	827	1.12	6,371,226	0.05	9,488	احذية، عطائف وما يماثلها
65	Header & Parts Thereof	0.00	23,006	0.00	0	0.01	39,165	0.00	0	0.00	20,866	0.00	0	اعطية/ اربطة واخرها
66	Umbrellas & Sun Umbrellas , Walking-Sticks, Seat-Sticks, Whips, Riding Crops & Accessories	0.00	36,053	0.00	0	0.01	61,158	0.00	0	0.01	57,321	0.00	0	مطلات مطر وشمس عصي بقايد سباط و عدة ركوب واخرها
67	Feathers , Down & Articles Manufactured Form.	0.02	142,359	0.00	0	0.02	134,221	0	0	0.01	73,969	0.00	0	ريش وزغب محضران واصناف مصنوعة منها
13	Articles Of Stone Or Plaster Or Cement Or Asbestos Or Mica & Similar Materials Ceramic , Products Glass & Glassware	3.05	23,636,158	0.11	24,835	3.34	21,773,450	0.05	13,345	3.29	18,743,404	0.01	1,125	مصنوعات من حجر او جص او اسمنت او حديد صخري، منتجات من خزف زجاج ومصنوعات
68	Articles Of Stones Or Plasters Or Cement Or Rock Wood (Asbestos)	0.34	2,611,396	0.08	17,809	0.33	2,130,080	0.05	12,769	0.44	2,480,368	0.00	674	مصنوعات من حجر او من جص او اسمنت او حديد صخري (الاسبتوس)
69	Articles Of Ceramic	2.14	16,596,461	0.03	6,027	2.42	15,758,388	0.00	50	2.25	12,844,311	0.00	75	منتجات من خزف
70	Glasses & Articles Of Glasses	0.57	4,428,301	0.00	999	0.60	3,884,982	0.00	526	0.60	3,418,725	0.00	376	زجاج ومصنوعات

Sources : Aден Refineries - ships supply Customs (free zone - Al Mulla - Dar sa'ad - Aден Airport)

المصدر : مصافي عدن - تصيون البترول جدارك المنطقة الحرة - الميناء البسيط - مطر عدن

الصادرات وإعادة الصادرات والواردات حسب أقسام وفصول تصنيف النظام المنسق للأعوام 2021 - 2017 م
EXPORTS, RE-EXPORTS & IMPORTS BY SECTIONS & DIVISIONS OF HARMONIZED SYSTEM (H.S) FOR THE YEARS 2017 - 2021

TABLE NO. 6.CONT.
VALUE : (IN 000 Rial)

تتبع جدول رقم 6
القيمة ألف ريال

ITEM	2021				2020				الأعوام	البيان	رقم
	واردات		صادرات وإعادة صادرات		واردات		صادرات وإعادة صادرات				
	النسبة %	القيمة VALUE	النسبة %	القيمة VALUE	النسبة %	القيمة VALUE	النسبة %	القيمة VALUE			
56	Wadding , Felt & Fabric Not Woven	0.13	1,851,882	0.00	0	0.16	1,381,128	0.00	0	56	حشو ولباد واقمشة غير منسوجة
57	Carpets & Other Textile Floor Covering	0.06	842,720	0.01	2,255	0.05	418,875	0.00	150	57	سجاد وأرضيات وأغطية أخرى من مواد نسجية
58	Special Fabrics	0.01	118,084	0.00	626	0.01	70,613	0.00	501	58	نسج خاصة
59	Textile Fabrics, Impregnated Coated Or Covered Or Laminated.	0.10	1,516,275	0.12	51,342	0.11	933,772	0.01	1,227	59	نسج مشربة أو مطبأة أو منسوجة
60	Fabrics, Knitted Or Crocheted	0.00	26,508	0.08	33,250	0.00	11,953	0.00	0	60	أقمشة مصنوعة
61	Garments & Clothing Accessories, Knitted Or Crocheted	0.08	1,168,667	0.05	21,682	0.09	814,084	0.00	0	61	البسة وتراجمها من مصنوعات
62	Garments & Clothing Accessories Not Knitted Or Crocheted	0.79	11,567,852	0.14	61,859	1.31	11,516,808	0.08	17,757	62	البسة وتراجم البسة من غير المصنوعات
63	Other Made Up Articles Of Fabrics	0.40	5,796,749	0.44	188,914	0.52	4,549,480	0.02	5,165	63	أصناف أخرى جاهزة من مواد نسجية
12	Footwear, Headgear, Umbrellas, Sunshades, Whips, Riding Crops & Parts, Thereof Prepared Feathers	0.80	11,778,552	0.00	400	0.91	7,963,097	0.00	0	12	أحذية/أغطية رأس/مظلات مطر وشمس عصي مشي/عصي بمقاعد سباط وعدة ركوب وأجزاءها ريش محضر وأصناف مصنوعة
64	Footwear , Gaiters & Similar Articles	0.78	11,358,197	0.00	400	0.88	7,729,074	0.00	0	64	أحذية، طمقات وما يماثلها
65	Headear & Parts Thereof	0.00	40,574	0.00	0	0.00	15,717	0.00	0	65	أغطية رأس وأجزاءها
66	Umbrellas & Sun Umbrellas , Walking-Sticks, Seat-Sticks, Whips, Riding Crops & Accessories	0.01	115,959	0.00	0	0.01	131,428	0.00	0	66	مظلات مطر وشمس عصي وعصي بمقاعد سباط وعدة ركوب وأجزاءها
67	Feathers , Down & Articles Manufactured Form.	0.02	263,822	0.00	0	0.01	86,878	0.00	0	67	ريش وزغب محضران وأصناف مصنوعة منهما
13	Articles Of Stone Or Plaster Or Cement Or Asbestos Or Mica & Similar Materials Ceramic , Products Glass & Glassware	2.39	34,929,421	0.08	32,576	2.28	20,059,182	0.25	55,937	13	مصنوعات من حجر أو ريش أو أسمنت أو حديد صخري، منتجات من خزف زجاج ومصنوعات
68	Articles Of Stones Or Plasters Or Cement Or Rock Wool (Asbestos)	0.21	3,075,992	0.07	30,684	0.25	2,160,543	0.20	44,817	68	مصنوعات من حجر أو ريش أو أسمنت أو حديد صخري، منتجات من خزف (الاسبتوس)
69	Articles Of Ceramic	1.68	24,572,126	0.00	0	1.56	13,702,449	0.04	8,860	69	منتجات من خزف
70	Glasses & Articles Of Glasses	0.50	7,281,303	0.00	1,892	0.48	4,196,190	0.01	2,260	70	زجاج ومصنوعات

Sources : Aden Refineries - ships supply Customs (free zone - Al Mualala - Dar sadad - Aden Airport)

المصادر : مصافي عدن - توريد البواخر جدارك المنطقة الحرة - الملاح - دارالسعد - مطر عدن (

الصادرات وإعادة الصادرات والواردات حسب أقسام وفصول تصنيف النظام المنسق للأعوام 2021 - 2017 م
EXPORTS, RE-EXPORTS & IMPORTS BY SECTIONS & DIVISIONS OF HARMONIZED SYSTEM (H.S) FOR THE YEARS 2017 - 2021

TABLE NO. 6. CONT.
VALUE : (IN 000 Rial)

تابع جدول رقم 6
القيمة ألف ريال

SECTIONS & DIVISIONS	2019		2018		2017		الأعوام						
	واردات		واردات		واردات								
	النسبة %	القيمة VALUE	النسبة %	القيمة VALUE	النسبة %	القيمة VALUE							
14 Pearls, Precious Or Semi Precious Stones, Precious Metals,Rolled , Precious Metals & Articles Thereof Mitation	0.07	530,147	0.13	29,258	0.06	371,691	0.22	54,634	0.07	402,181	0.43	75,288	لونز طبيعي أو مستنبت ، أحجار كريمة أو شبة كريمة معادن ثمينية معادن عادية ومصنوعات هذه المواد
71 Pearls, Precious Or Semi Precious Stones, Precious Metals,Rolled , Precious Metals & Articles Thereof Mitation	0.07	530,147	0.13	29,258	0.06	371,691	0.22	54,634	0.07	402,181	0.43	75,288	لونز طبيعي أو مستنبت ، أحجار كريمة أو شبة كريمة معادن ثمينية معادن عادية ومصنوعات هذه المواد
15 Base Metals & Articles Of Metals	9.92	76,825,040	13.50	3,040,994	10.33	67,358,478	6.44	1,582,516	7.71	43,958,774	1.58	273,387	معادن عادية ومصنوعاتها
72 Iron & Steel	6.92	53,579,288	0.06	13,073	7.78	50,726,287	2.65	651,327	5.40	30,786,443	0.05	8,790	الحديد والصلب (فولاذ)
73 Articles Or Iron & Steel	1.66	12,846,188	0.01	2,204	1.32	8,604,010	0.02	5,235	1.08	6,136,747	0.04	6,822	مصنوعات من حديد أو صلب (فولاذ)
74 Copper & Articles Thereof	0.03	217,774	0.78	175,871	0.02	113,965	0.62	152,769	0.03	155,879	0.25	42,788	نحاس ومصنوعاته
75 Nickel And Articles Thereof	0.00	20,013	0.00	0	0.00	29,055	0.00	0	0.03	145,374	0.00	0	نيكل ومصنوعاته
76 Aluminium & Articles Thereof	0.43	3,326,957	12.49	2,813,909	0.42	2,741,395	3.00	738,061	0.35	1,999,811	0.54	93,011	ألومنيوم ومصنوعاته
78 Lead &Articles Thereof	0.00	0	0.03	6,671	0.00	0	0.01	2,906	0.00	0	0.35	61,022	رصاص ومصنوعاته
79 Zink & Articles Thereof	0.00	21,763	0.00	0	0.00	8,369	0.00	150	0.00	1,006	0.00	274	زنك (توتنيوم) ومصنوعاته
80 Tin & Articles Thereof	0.01	73,374	0.00	0	0.01	95,616	0.00	0	0.02	99,235	0.00	0	قصدير ومصنوعاته
81 Other Metals &Articles Thereof	0.01	50,531	0.06	14,078	0.00	23,838	0.09	22,620	0.04	218,343	0.20	33,888	معادن أخرى ومصنوعاته
82 Tools, Cutting Tools , Table Tools, Spoons, Fork-Spoon Of	0.38	2,957,126	0.05	11,713	0.36	2,326,331	0.02	5,045	0.38	2,177,631	0.15	26,091	عدد أدوات قاطعة وأدوات ملددة ، ملاحق وشوك من معادن عادية
83 Miscellaneous Articles Of Base Metal	0.48	3,732,026	0.02	3,475	0.41	2,689,612	0.02	4,403	0.39	2,238,305	0.00	701	أصناف متنوعة من معادن عادية
16 Machinery , Mechanical Appolances, Electrical Equipment & Parts Thereof	4.72	36,564,525	3.46	778,699	4.95	32,291,060	2.40	589,960	5.56	31,662,006	3.42	593,660	آلات وأجهزة ، معدات كهربائية ،أجزاءها وأجزاءها
84 Nuclear Reactors Boilers, Machinery , Apparatus, Equipment & Machine Tools	2.54	19,677,153	1.18	265,309	2.65	17,243,891	0.75	183,262	2.63	14,965,971	1.18	205,287	مفاعلات نووية ومراحل وآلات أجهزة وأدوات آلية
85 Electrical Machinery,Equipment, Appartus & Parts Thereof	2.18	16,887,372	2.28	513,390	2.31	15,047,169	1.65	406,698	2.93	16,696,035	2.24	388,373	آلات وأجهزة ومعدات كهربائية وأجزاءها

Sources : Aden Refineries - ships supply Customs (free zone - Al Mualla - Dar sahad - Aden Airport)

المصادر : مصافي عدن - تموين البواخر جمارك المنطقة الحرة - المعامل - دارسهد - مطار عدن (

TABLE NO. 6.CONT.
VALUE : (IN 000 Rial)

الصادرات وإعادة الصادرات والواردات حسب أقسام وفصول تصنيف النظام المنسق للأعوام 2017 - 2021 م
EXPORTS,RE-EXPORTS & IMPORTS BY SECTIONS & DIVISIONS OF HARMONIZED SYSTEM (H.S.) FOR THE YEARS 2017 - 2021

تابع جدول رقم 6
القيمة الف ريال

ITEM	YEARS				البيانات	الأعوام					
	2021		2020								
	واردات	صادرات وإعادة صادرات	واردات	صادرات وإعادة صادرات							
IMPORTS	النسبة	القيمة	النسبة	القيمة	IMPORTS	النسبة	القيمة	النسبة	القيمة		
	%	VALUE	%	VALUE		%	VALUE	%	VALUE		
14	Pearls, Precious Or Semi Precious Stones, Precious Metals,Rolled , Precous Metals & Articles Thereof Mitation	0.16	2,415,736	0.00	0	0.25	2,200,871	0.00	676	الأقسام والفصول الأقسام و الفصول لؤلؤ طبيعي أو مستنبت ، أحجار كريمة أو شبة شبة كريمة معادن شبيهة معادن عالية ومصنوعات هذة المواد	14
71	Pearls, Precious Or Semi Precious Stones, Precious Metals,Rolled , Precous Metals & Articles Thereof Mitation	0.16	2,415,736	0.00	0	0.25	2,200,871	0.00	676	لؤلؤ طبيعي أو مستنبت ، أحجار كريمة أو شبة كريمة معادن شبيهة معادن عالية ومصنوعات هذة المواد	71
15	Base Metals & Articles Of Metals	6.52	95,427,517	4.94	2,130,646	8.43	74,189,116	5.91	1,321,155	معادن عالية ومصنوعاتها	15
72	Iron & Steel	4.03	59,035,375	1.85	799,775	5.59	49,224,792	0.08	18,174	الحديد والصلب (فولاذ)	72
73	Articles Or Iron & Steel	1.49	21,823,660	0.03	14,267	1.74	15,288,137	0.04	8,605	مصنوعات من حديد أو صلب (فولاذ)	73
74	Copper & Articles Thereof	0.03	375,438	0.25	105,750	0.03	254,676	0.52	116,128	نحاس ومصنوعاته	74
75	Nickel And Articles Thereof	0.00	22,382	0.00	401	0.00	1,345	0.00	0	نيكل ومصنوعاته	75
76	Aluminium & Articles Thereof	0.16	2,291,640	2.77	1,193,390	0.29	2,551,784	5.24	1,172,878	المونوم ومصنوعاته	76
78	Lead &Articles Thereof	0.00	11,500	0.01	3,317	0.01	62,917	0.01	1,791	رصاص ومصنوعاته	78
79	Zink &Articles Thereof	0.00	54,076	0.00	601	0.00	350	0.00	0	زنك (توتياء) ومصنوعاته	79
80	Tin &Articles Thereof	0.00	12,070	0.00	0	0.00	31,780	0.00	0	قصدير ومصنوعاته	80
81	Other Metals &Articles Thereof	0.00	0	0.01	4,384	0.00	14,592	0.00	0	معادن اخرى ومصنوعاته	81
82	Tools , Cutting Tools , Table Tools, Spoons, Fork-Spoon Of Basemetal	0.38	5,552,007	0.01	2,903	0.34	3,011,819	0.01	1,428	عدد وأدوات قاطعة وأدوات حادة ، ملاعق وشوك من معادن عالية	82
83	Miscellaneous Articles Of Base Metal	0.43	6,249,369	0.01	5,858	0.43	3,746,924	0.01	2,151	أصناف متنوعة من معادن عالية	83
16	Machinery , Mechanical Appliances , Electrical Equipment & Parts Thereof	3.94	57,750,057	0.81	349,912	4.53	39,838,006	1.80	402,688	آلات وأجهزة ، معدات كهربائية ،أجزاء ولوازمها	16
84	Nuclear Reactors Boilers, Machinery , Apparatus, Equipment & Machine Tools	2.53	37,103,622	0.46	198,622	2.63	23,154,871	0.10	21,808	مفاعلات نووية ومرآجل وآلات أجهزة وأدوات آلية	84
85	Electrical Machinery,Equipment , Apparatus & Parts Thereof	1.41	20,646,435	0.35	151,290	1.90	16,683,135	1.70	380,880	آلات وأجهزة ومعدات كهربائية وأجزاءها	85

Sources : Aden Refineries - ships supply Customs (free zone - Al Mualla - Dar sa'ad - Aden Airport)

المصدر : مصافي عدن - تموين البواخر جمرك المنطقة الحرة - المصنع - دار سعد - مطار عدن

2021- 2017 م
 الصادرات وإعادة الصادرات والواردات حسب أقسام وفصول النظام المنسق للإعوام
 EXPORTS, RE-EXPORTS & IMPORTS BY SECTIONS & DIVISIONS OF HARMONIZED SYSTEM (H.S.) FOR THE YEARS 2017 - 2021

TABLE NO. 6. CONT.
 VALUE : (IN 000 Rial)

تابع جدول رقم 6
 القيمة الف ريال

YEARS	ITEM	2019				2018				2017				الأعوام
		واردات		صادرات وإعادة صادرات		واردات		صادرات وإعادة صادرات		واردات		صادرات وإعادة صادرات		
		IMPORTS	EXPORTS RE-EXPORTS	IMPORTS	EXPORTS RE-EXPORTS	IMPORTS	EXPORTS RE-EXPORTS	IMPORTS	EXPORTS RE-EXPORTS					
النسبة %	القيمة VALUE	النسبة %	القيمة VALUE	النسبة %	القيمة VALUE	النسبة %	القيمة VALUE	النسبة %	القيمة VALUE	النسبة %	القيمة VALUE	البيان		
SECTIONS & DIVISIONS	النسبة %	القيمة VALUE	النسبة %	القيمة VALUE	النسبة %	القيمة VALUE	النسبة %	القيمة VALUE	النسبة %	القيمة VALUE	النسبة %	القيمة VALUE	الأقسام والفصول	
17	Transport Equipment & Parts Thereof	3.94	30,484,772	1.19	269,514	2.77	18,035,386	1.41	346,872	6.77	38,595,041	1.30	224,715	معدات نقل
86	Rail Way , Tramway Locomotives Rolling -Stock & Parts Thereof Rail Way	0.00	51	0.00	752	0.00	19,745	0.00	0	0.00	8,965	0.00	0	قطارات وعربات ومعدات السكك الحديدية وماجملتها
87	Fixtures , Fitting & Parts	3.93	30,454,559	1.19	268,762	2.76	18,009,552	1.40	344,317	6.76	38,521,366	1.09	224,314	مركبات عدا عربات السكك الحديدية والترام أجزاؤها ولوازمها
88	Aircrafts, Spacecraft & parts Thereof	0.00	13,250	0.00	0	0.00	2,438	0.00	0	0.01	63,216	0.00	0	طائرات وسفن فضائية وأجزاءها
89	Ships, Boats & Floating Structures	0.00	16,912	0.00	0	0.00	3,651	0.01	2,555	0.00	1,494	0.00	401	سفن وقارب وشبكات عمامة
18	Instruments- Photographic, Cinematographic, Measuring, Checking, Percision, Medical, Surgical, Clocks	0.75	5,815,097	0.00	939	0.80	5,215,536	0.00	704	0.70	4,009,719	0.00	240	أدوات وأجهزة للتصوير أو التصوير الفوتوغرافي أو السينمائي أو للقياس والتفتيش أدوات لأجهزة دقيقة أجزاءها ولوازمها
90	Optical Photographic, Cinematographic,	0.72	5,614,447	0.00	939	0.78	5,068,641	0.00	704	0.65	3,731,342	0.00	240	أدوات وأجهزة للتصوير أو التصوير الفوتوغرافي أو السينمائي
91	Clocks & Watches & Parts Thereof	0.02	188,536	0.00	0	0.02	144,859	0.00	0	0.05	278,377	0.00	0	أصناف صناعة الساعات وأجزاءها
92	Musical Instruments, Pats & Accessories Of Such Articales	0.00	12,114	0.00	0	0.00	2,036	0.00	0	0.00	0	0.00	0	أدوات موسيقية
19	Arms, Ammunition & Parts Thereof	0.00	0	0.00	0	0.00	0	0.00	50	0.00	846	0.00	0	أسلحة وذخائر ، أجزاءها ولوازمها
93	Weapons	0.00	0	0.00	0	0.00	0	0.00	50	0.00	846	0.00	0	أسلحة وذخائر
20	Miscellaneous Manufactured Articles	1.66	12,847,433	0.36	80,427	1.59	10,349,888	0.19	47,893	1.56	8,898,642	0.16	27,199	سلع ومنتجات متنوعة
94	Furniture , Bedding, Mattresses Mattress Supports, Cushons & Similar Stuffed Furnishing	0.52	3,999,720	0.35	78,418	0.52	3,410,725	0.19	46,841	0.51	2,924,283	0.10	17,868	أثاث (بما فيه للطلب والراحة)
95	Toys , Games & Sports Requisite Parts & Accessories Thereof	0.32	2,496,654	0.00	589	0.32	2,060,495	0.00	463	0.34	1,942,537	0.00	15	لعب أطفال وألعاب مجتمعات
96	Miscellaneous Manufactured Articles	0.82	6,351,059	0.01	1,420	0.75	4,878,668	0.00	589	0.71	4,031,872	0.05	9,316	مصنوعات متنوعة
21	Works Of Art , Collectors , Pieces & Antiques	0.00	3,420	0.00	0	0.00	725	0.00	0	0.00	2,579	0.00	0	تحف فنية , قطع للتحف و قطع الزينة
97	Works Of Art , Collectors , Pieces & Antiques	0.00	3,420	0.00	0	0.00	725	0.00	0	0.00	2,579	0.00	0	تحف فنية , قطع للتحف و قطع الزينة
	GRAND TOTAL	100	774,678,196	100	22,528,828	100	651,888,086	100.00	24,579,256	100	569,895,331	100	17,335,484	الإجمالي العام

Sources : Aden Refineries - ships supply Customs (free zone - Al Mualla - Dar sa'ad - Aden Airport)

المصادر : مصافي عدن - تموين البواخر جملتك (المنطقة الحرة - المصلا - دارسعد - مطار عدن)

الصادرات وإعادة الصادرات والواردات حسب أقسام وفصول تصنيف النظام المنسق للأعوام 2017 - 2021 م
 EXPORTS, RE-EXPORTS & IMPORTS BY SECTIONS & DIVISIONS OF HARMONIZED SYSTEM (H.S) FOR THE YEARS 2017 - 2021
 تابع جدول رقم 6
 القيمة ألف ريال
 TABLE NO. 6. CONT.
 VALUE : (IN 000 Rial)

YEARS	ITEM	2021				2020				الأقسام
		واردات		صادرات وإعادة صادرات		واردات		صادرات وإعادة صادرات		
		IMPORTS	EXPORTS RE-EXPORTS	IMPORTS	EXPORTS RE-EXPORTS	IMPORTS	EXPORTS RE-EXPORTS			
النسبة %	القيمة VALUE	النسبة %	القيمة VALUE	النسبة %	القيمة VALUE	النسبة %	القيمة VALUE	البيان		
17	Transport Equipment & Parts Thereof	8.00	47,210,275	0.33	140,481	3.43	30,212,842	0.38	85,439	معدات نقل
86	Rail Way , Tramway Locomotives Rolling - Stock & Parts Thereof Rail Way	0.00	7,267	0.00	0	0.00	11,884	0.00	0	قاطرات وعربات ومعدات السكك الحديدية ومايلها
87	Fixtures , Fitting & Parts	3.22	47,202,079	0.33	140,481	3.42	30,102,267	0.38	85,439	مركبات حدا عربات السكك الحديدية والترام أجزاؤها ولوازمها
88	Ships, Boats & Floating Structures	0.00	929	0.00	0	0.01	77,126	0.00	0	طائرات وسفن فضائية وأجزاؤها
89	Ships, Boats & Floating Structures	0.00	0	0.00	0	0.00	21,565	0.00	0	سفن وقوارب ومشآت عامة
18	Instruments- Photographic, Cinematographic, Measuring, Checking, Precision, Medical, Surgical, Clocks	0.54	7,966,723	0.00	0	0.66	5,786,614	0.00	476	أدوات وأجهزة للبصريات أو التصوير الفوتوغرافي أو السينمائي أو للقياس وللحفص أدوات وأجهزة دقيقة أجزاؤها ولوازمها
90	Optical Photographic, Cinematographic, Measuring Checking Precision,.....	0.53	7,721,684	0.00	0	0.64	5,589,919	0.00	476	أدوات وأجهزة للبصريات أو التصوير الفوتوغرافي ...
91	Clocks & Watches & Parts Thereof	0.02	244,092	0.00	0	0.02	196,695	0.00	0	أصناف صناعة الساعات وأجزاؤها
92	Musical Instruments, Pats & Accessories Of Such Articles	0.00	947	0.00	0	0.00	0	0.00	0	أدوات موسيقية
19	Arms, Ammunition & Parts Thereof	0.00	0	0.00	0	0.00	4,266	0.00	0	أسلحة وذخائر
93	Weapons	0.00	0	0.00	0	0.00	4,266	0.00	0	أسلحة وذخائر
20	Miscellaneous Manufactured Articles	1.21	17,690,919	0.72	311,063	1.24	10,933,148	0.57	126,295	سلع ومنتجات متنوعة
94	Furniture , Bedding, Mattresses Mattress Supports, Cushions & Similar Stuffed Furnishing	0.48	6,967,507	0.71	305,418	0.40	3,559,620	0.55	123,548	أثاث (بما فيه للطلب والجرادة)
95	Toys , Games & Sports Requisite Parts & Accessories Thereof	0.19	2,734,785	0.01	5,645	0.27	2,357,355	0.00	739	لعب أطفال وألعاب مجتمعات
96	Miscellaneous Manufactured Articles	0.55	7,988,627	0.00	0	0.57	5,016,173	0.01	2,008	مصنوعات متنوعة
21	Works Of Art , Collectors , Pieces & Antiques	0.00	12,149	0.00	0	0.00	0	0.01	1,590	تحف فنية , قطع للمجوهرات وقطع أثرية
97	Works Of Art , Collectors , Pieces & Antiques	0.00	12,149	0.00	0	0.00	0	0.01	1,590	تحف فنية , قطع للمجوهرات وقطع أثرية
	GRAND TOTAL	100	1,464,504,507	100	43,141,778	100	879,802,151	100	22,372,238	الإجمالي العام

Sources : Aden Refineries - ships supply Customs (free zone - Al Mualla - Dar sa'ad - Aden

المصادر : مصافي عدن - تجميع البواخر جمرك المنطقة الحرة - المعامل دار سعد - مطر عدن)

قيمة أهم عشرين سلعة مصدرة خلال الأعوام 2017 - 2021
 VALUE OF THE TOP TWENTY EXPORTED COMMODITIES DURING THE YEARS 2017 - 2021

TABLE NO.7
 VALUE : (IN 000 Rial)

جدول رقم 7
 القيمة ألف ريال

ITEM	2019		2018		2017		الأعوام البيان	
	النسبة %	القيمة VALUE	النسبة %	القيمة VALUE	النسبة %	القيمة VALUE		
1	11.82	2,663,989	21.27	5,228,107	13.05	2,263,043	البيان	
2	7.51	1,691,078	7.60	1,867,957	10.85	1,881,446	السلع	
3	8.91	2,008,081	7.47	1,835,915	8.51	1,474,653	حبار وسبيدج، حبة أو طازجة أو مبردة	1
4	1.49	336,132	2.71	665,468	6.53	1,131,592	اسماك آخر طازجة أو مبردة عدا البند 03 04	2
5	5.66	1,274,314	5.31	1,305,768	5.56	964,065	لغائف عالية (سجائر) محتوية على تنغ. جلود مدبوغة، من الضان منزوع الصوف وإن كانت "مشطورة...بجالتها الرطبة" إما فيها "وت بلو"	3
6	1.47	330,752	3.60	884,829	5.38	933,352	بسكويت طلو	4
7	3.66	823,506	2.80	687,831	3.93	682,029	محضرات غسيل ومحضرات تنظيف مهبأة للبيع بالتجزئة مواد تسمه آخر وزيتو مشتقة من اللبن بها فيها(GHEE) السمين	5
8	0.00	0	0.00	0	3.07	531,564	جريتش وسبيد من حنطة (القمح)	6
9	6.34	1,427,570	7.02	1,724,268	2.89	500,148	جلود محضرة بعد الدباغة أو التخفيف من حيوانات آخر غير منكورة ولا داخلة في مكان آخر عدا البند 4114	7
10	0.01	1,445	3.50	859,999	2.70	468,470	عسل طبيعي	8
11	0.59	133,951	0.36	87,489	2.19	378,913	مصنوعات سكرية (بما فيها الشوكولاتة البيضاء) لا تحتوي على الكاكاو عدا 170410، 170490	9
12	2.01	451,886	3.03	744,483	1.72	297,969	بن غير محمص غير منزوع منه "الكافين"	10
13	0.00	0	0.01	3,424	1.49	258,050	مخاليط عصير غير محمض ولا مضاف اليه كحول غير معد للصناعة	11
14	0.38	86,191	0.02	4,366	1.31	227,609	منتجات مكونة من عناصر حليب طبيعية و إن الحوت على سكر مضاف. الخ غير منكرة في مكان آخر	12
15	0.12	27,355	1.19	293,467	1.22	210,966	حبار وسبيدج، مجمدة	13
16	0.29	64,947	0.00	0	1.09	188,665	البان وقتده بشكل مسحوق تحتوي على نسم بنفسية لانزيد عن 1.5%	14
17	0.26	60,120	0.00	0	1.07	185,814	مواد التير المتناوب طاقها لانزيد عن 75 كيلو فولت الأمبير	15
18	0.42	95,729	0.22	53,931	0.97	168,346	محضرات غذائية غير منكرة ولا داخلة في مكان آخر	16
19	0.47	105,836	0.41	100,695	0.96	166,629	محضرات ومنتجات ومحضرات حوامل. الخ معدة للاستعمال كمواد نظوية (التي) بها فيها المنتجات. الخ	17
20	0.95	213,702	0.41	100,951	0.90	156,678	نفايات للصناعة من بوليمرات الايثيلين	18
							إجمالي أهم عشرين سلعة	19
							بقية السلع	20
							الإجمالي العام	

Sources : Aden Refineries - ships supply Customs (free zone - Al Mualla - Dar sa'ad - Aden

المصالح : مصالح عدن - تموين البواخر جملرك (المنطقة الحرة - الملاح دارالسعد - مطار عدن)

VALUE OF THE TOP TWENTY EXPORTED COMMODITIES DURING THE YEARS 2017- 2021

TABLE NO.7. CONT.
VALUE : (IN 000 Rial)

تابع جدول رقم 7
القيمة الف ريال

COMMODITIES	ITEM	YEARS		البيان	الأعوام	
		2021	2020			
	النسبة %	القيمة VALUE	النسبة %	القيمة VALUE		
1	Cuttle fish and squid, live, fresh or chilled	10.30	4,445,249	11.67	2,611,006	1 حبار وسبيدج، حية أو طازجة أو مبردة
2	Other fresh or chilled fish excl. item 0403	15.51	6,691,341	12.55	2,806,899	2 أسماك أخر طازجة أو مبردة عدا البنيد 04 03
3	Cigarettes containing tobacco	8.48	3,656,772	11.91	2,664,068	3 لفائف عادية (سجائر) محتوية على تبغ.
4	Tanned or crust skins of sheep , without wool on, whether or not split;In the wet state (including wet blue)	0.96	415,432	0.80	179,308	4 جلود مدبوغة، من الضان منزوعة الصوف وان كانت مشطورة) "بحالتها الرطبة" بما فيها "وت بلو..."
5	Sweet biscuits	3.93	1,696,551	6.12	1,368,928	5 بسكويت حلو
6	Washing and cleaning preparations, put up for retail sale	1.08	463,855	1.36	303,145	6 محضرات غسل ومحضرات تنظيف مهياة للبيع بالتجزئة
7	Other fatty material of milk, including ghee	1.45	626,404	3.52	788,599	7 مواد دسمة أخر وزبوت مشتقة من اللبن بما فيها السمن(GHEE)
8	Groats and meal of wheat	0.00	0	0.00	0	8 حريش وسميد من حنطة (القمح)
9	Other animal skin leather, prepared after tanning, without wool .n.e.s, other than of heading 4114.	4.61	1,990,127	4.64	1,038,723	9 جلود محضرة بعد الدباغة أو التخفيف من حيوانات أخر غير منكورة ولا داخلة في مكان أخر عدا البنيد 4114
10	Natural honey	0.12	53,795	0.02	4,575	10 عسل طبيعي
11	Sugar confectionery (including white chocolate), not containing cocoa.	1.11	478,890	1.02	227,642	11 ممشحات سكرية (بما فيها الشوكولاته البيضاء) لا تحتوي على الكاكاو عدا 17049010، 170410
12	Coffee, not roasted or decaffeinated	2.11	908,807	0.83	186,664	12 بن غير محمص غير منزوع منه "الكافين"
13	Other Mixtures of juices, unfermented and not containing added alcohol, not for manufacturing.	0.00	0	0.00	0	13 مخاليط عصير غير مختسر ولا مضاف اليه كحول غير مطه
14	Products consisting of natural milk constituents, nes	0.00	0	0.00	0	14 منتجات مكونة من عناصر حليب طبيعيه و ان احتوت على سكر مضاف ..الخ غير منكورة في مكان أخر
15	Cuttle fish and squid, chilled	0.98	423,329	0.00	0	15 حبار وسبيدج، مجمدة
16	Milk and cream in solid forms of =<1.5% fat	1.98	852,648	0.94	210,089	16 الحبان وقينده بشكل مسحوق تحتوي على اسم بنسبية لا تزيد عن % 1.5
17	Ac generators (alternators) of an output =<75 KVA	0.00	0	0.00	0	17 مولدات التيار المتناوب طاقتها لا تزيد عن 75 كيلو فولت امبير
18	Other food preparations, n.e.s.	0.20	87,833	1.33	297,732	18 محضرات غذائية غير منكورة ولا داخلة في مكان أخر
19	Soap and organic surface-active products in bars, etc, for toilet use	1.18	510,439	0.66	146,725	19 صابون ومنتجات ومحضرات نحو اسفل..الخ معدة للاستعمال كمواد نظيرية(الواييت) بما فيها المنتجات..الخ
20	Waste, of polymers of ethylene, for industry.	0.14	58,907	0.22	48,221	20 نفايات للصناعة من بولييمرات الايثيلين
TOTAL OF THE TOP TWENTY COMMODITIES		54.15	23,360,379	57.58	12,882,324	إجمالي أهم عشرين سلعة
TOTAL OF THE OTHER COMMODITIES		45.85	19,781,399	42.42	9,489,914	بقية السلع
GRAND TOTAL		100	43,141,778	100	22,372,238	الإجمالي العام

Sources : Aden Refineries - ships supply Customs (free zone - Al Mualla - Dar sa'ad - Aden Airport) (مصافي عدن - تموين البواخر جمارك (المنطقة الحرة - الملا - دارسعد - مطار عدن)

قيمة أهم عشرين سلعة مستوردة خلال الأعوام 2017 - 2021
 VALUE OF THE TOP TWENTY IMPORTD COMMODITIES DURING THE YEARS 2017 - 2021

TABLE NO.8
 VALUE : (IN 000 Rial)

جدول رقم 8
 القيمة ألف ريال

COMMODITIES البيان	2019		2018		2017		الأعوام البيانات
	النسبة %	القيمة VALUE	النسبة %	القيمة VALUE	النسبة %	القيمة VALUE	
1 Durum wheat , other than seeds for sowing	7.79	60,375,782	7.55	49,244,115	8.23	46,880,725	1 حنطة (قمح) قاسية عدا تقاوي للبيذار (مطاه)
2 Semi-milled or wholly milled rice	7.45	57,702,581	9.42	61,432,741	6.85	39,061,859	2 ارز مضروب كليا أو جزيا وإن كان مسوحا أو
3 Other medicaments put up for retail sale, other than 3004.10 and 3004.9010.	4.73	36,679,793	5.15	33,588,939	5.95	33,886,382	3 ادوية اخرى معدة للبيع بالجزئية عدا البنود 3004.10 و 3004.9010
4 Cane or beet sugar, in solid form, nes	1.73	13,434,342	3.60	23,488,644	3.78	21,527,436	4 سكر قصب أو سكر شونتر في حالته الصلبة عدا سكر قصب أو شونتر الخام الخ
5 Other Bars and rods of iron or steel, free-cutting, further worked than hot rolled..etc.	2.15	16,639,719	3.90	25,437,700	2.52	14,345,665	5 قضبان و صدادات اخرى من حديد أو صلب غير مشقولة أكثر من الطرق أو التخليج بالحرق أو الخ
6 Ambulances specially designed for handicaps with spark -ignition of cylinder capacity exceeding 1500 but not exceeding	0.19	1,485,050	0.36	2,347,761	2.03	11,542,332	6 سيارات مصممة للمعاقين بحرك احتراق داخلي .. بسعة تزيد 1500 ولا تتجاوز 3000 سم3
7 Palm oil and its fractions, whether or not refined, but not chemically modify, and not	1.59	12,279,735	2.01	13,119,792	1.73	9,831,596	7 زيوت نخيل وجزئياتها إن كان مكررا ولكن غير معالج كيميائيا غير مكرر ولا داخل في مكان اخر
8 Frozen whole chickens	2.14	16,556,688	2.50	16,320,736	1.63	9,305,020	8 دواجن وديجاجات من فصيلة قانس دوما ستاكس غير مقطعة , مجمدة
9 Sunflower-seed, safflower oil and its fractions, other than those from 151211 to 1512191.	0.39	2,984,630	0.29	1,881,577	1.42	8,108,367	9 زيوت بذور عباد الشمس أو القزطيم وجزئياتها عدا من 151211 إلى 151291
10 Sweet biscuits	1.34	10,401,661	1.19	7,760,051	1.34	7,651,979	10 بسكويت حلو
11 Parts and accessories, nes, for vehicles of 87.01 to 87.05	1.02	7,894,900	0.64	4,141,786	1.30	7,391,207	11 اجزاء و لوازم المركبات الداخلة في البنود من 87.01 إلى 87.05
12 Women's or girls' garments made up of fabrics of 59.03, 59.06 or 59.07	0.86	6,636,472	1.02	6,648,834	1.27	7,230,476	12 في البنود 59.03 او 59.06 او 59.07
13 Other Lubricating oils and greases.	0.63	4,910,180	0.91	5,927,179	1.19	6,784,023	13 زيت تستخدم اخر
14 Unglazed ceramic flags and paving, hearth or wall tiles, etc, nes	1.35	10,448,200	1.42	9,270,758	1.16	6,687,004	14 بلاط و زرابيع خزفية للتبليط أو لتغطية الجدران أو المواق مثلا غير ملصقة... الخ غير منقورة في مكان اخر
15 Veneer sheet and sheet of plywood of other wood ,chipped, its thick not exceeding than 6 mm.	1.12	8,639,982	1.35	8,825,595	1.17	6,671,786	15 صفائح للتبليس... من الخشب اخر منشورة أو مقطعة لا يزيد سمكها عن 6مم
16 Milk and cream in solid forms of <=1.5% fat	1.67	12,931,283	1.71	11,124,714	1.15	6,544,053	16 اللبن و قنده بشكل مسحوق تحتوي على اسم بنسبة لا تزيد عن 1.5 %
17 Parts and accessories Of Motorcycles	0.45	3,511,733	0.45	2,909,643	1.15	6,528,526	17 الاجزاء و لوازم دراجات ترية بعلية دراجات بعمركات
18 Sugar confectionery (including white chocolate), not containing cocoa.	0.93	7,239,549	0.81	5,255,032	1.10	6,304,746	18 مصنوعات سكرية (بما فيها الشوكولاتة البيضاء) لا تحتوي على الكاكاو عدا 17049010-170410
19 Footwear, nes	1.16	8,962,862	1.31	8,520,781	1.10	6,295,833	19 احذية اخرى
20 Printed woven fabrics of artificial filament yarn, nes	0.92	7,132,159	1.06	6,881,202	1.09	6,205,190	20 القماشية منسوجة اخرى خيوطها من شعيرات اصطناعية مطو
TOTAL OF THE TOP TWENTY COMMODITIES	39.61	306,847,301	46.65	304,127,580	47.16	268,784,205	اجمالي أهم عشرين سلعة
TOTAL OF THE OTHER COMMODITIES	60.39	467,830,895	53.35	347,760,506	52.84	301,111,126	بقية السلع
GRAND TOTAL	100	774,678,196	100	651,888,086	100	569,895,331	الاجمالي العام

Sources : Aden Refineries - ships supply Customs (free zone - Al Mitala - Dar sad - Aden Airport)
 المصدر : مصافي عدن - تموين البواخر جدارك (المنطقة الحرة - الميلا - دارساف - مطار عدن)

قيمة أهم عشرين سلعة مستوردة خلال الأعوام 2017 - 2021
 VALUE OF THE TOP TWENTY IMPORTD COMMODITIES DURING THE YEARS 2017 - 2021

TABLE NO.8. CONT.
 VALUE : (IN 000 Rial)

YEARS	ITEM	2021		2020		الأعوام	البيان
		النسبة %	القيمة VALUE	النسبة %	القيمة VALUE		
1	Durum wheat , other than seeds for sowing	6.66	97,590,869	6.09	53,607,920	1	خطنة (قمح) قاسية عدا تقاوي للبياز (مفناه)
2	Semi-milled or wholly milled rice	4.05	59,385,450	6.02	52,939,586	2	أرز مضروب كلياً أو جزئياً وإن كان ممسوحاً أو
3	Other medicaments put up for retail sale, other than 3004.10 and 3004.9010.	3.79	55,447,187	4.80	42,248,752	3	أدوية أخرى معدة للبيع بالتجزئة عدا البنود 3004.10 و 3004.9010
4	Cane or beet sugar, in solid form, nes	2.00	29,300,176	2.35	20,636,102	4	سكر قصب أو سكر شوندر في حالته الصلبة عدا سكر قصب أو سكر نذر الخام الخ
5	Other Bars and rods of iron or steel, free-cutting, further worked than hot rolled...etc.	1.17	17,088,226	1.06	9,332,266	5	قضبان و عدادان آخرون حديد أو صلب غير مشققات أكثر من الطرق أو التخليج بالحرارة أو الخ
6	Ambulances specially designed for handicaps with apark -ignition of cylinder capacity exceeding 1500 but not exceeding 3000	0.00	3,120	0.00	16,882	6	سيارات مصممة للمعاقين بحرك احتراق داخلي ..سعة تزيد 1500 ولا تتجاوز 3000سم3
7	Palm oil and its fractions, whether or not refined, but not chemically modify, and not specified elsewhere.	0.76	11,178,871	1.25	11,009,537	7	زيت نخيل وجزئياتها، وإن كان مكرراً، ولكن غير معدل كيميائياً غير مفلور ولا داخل في مكان آخر
8	Frozen whole chickens	1.56	22,824,380	1.58	13,878,397	8	ديوك و دجاجات من هضيلته قانس دوما ستاكس غير مقطعة، مجمدة
9	Sunflower-seed, safflower oil and its fractions, other than those from 151211 to 1512191.	0.25	3,648,889	0.54	4,766,065	9	زيوت بذور عباد الشمس أو القرطم وجزئياتها عدا من 151211 إلى 151291
10	Sweet biscuits	0.76	11,173,724	0.95	8,384,205	10	بسكويت حلو
11	Parts and accessories, nes, for vehicles of 87.01 to 87.05	0.74	10,908,706	0.85	7,475,819	11	أجزاء ولوازم المركبات الداخلة في البنود من 87.01 لغايه 87.05
12	Women's or girls' garments made up of fabrics of 59.03, 59.06 or 59.07	0.48	7,046,785	0.76	6,643,394	12	البسة أخرى للنساء أو البنات مصنوعة من الأقمشة الداخلة في البنود 59.03، 59.06، و 59.07
13	Other Lubricating oils and greases.	0.56	8,224,406	0.51	4,447,562	13	زيت تشحيم آخر
14	Unglazed ceramic flags and paving, hearth or wall tiles, etc, nes	1.01	14,833,391	0.93	8,173,235	14	بلاط وترابيح خزفية للتبليط أو لتغطية الجدران أو الموائد مثلاً غير ملصقة...الخ غير مفكورة في مكان آخر
15	Veneer sheet and sheet of plywood of other wood ,chipped, its thick not exceeding than 6 mm.	0.60	8,820,441	0.88	7,763,428	15	صفائح للتلبيس...من الخشب الخ مشورة أو مقطعة لا يزيد سمكها عن 6م
16	Milk and cream in solid forms of <=1.5% fat	1.37	20,117,638	1.27	11,182,329	16	البنان وقنده يشكل مسحوق تحتوي على نسب بنسبة لا تزيد عن 1.5 %
17	Parts and accessories Of Motorcycles	0.37	5,394,235	0.26	2,244,466	17	أجزاء ولوازم دراجات تارية بمقايه دراجات عالية بمحرك ذاتية
18	Sugar confectionery (including white chocolate), not containing cocoa.	0.37	5,421,327	0.66	5,811,684	18	مضغعات سكرية (بما فيها الشوكولاتة البيضاء) لا تحتوي على الكاكاو عدا 170410، 170490 و 17049010
19	Footwear, nes	0.77	11,240,624	0.87	7,684,180	19	أحذية أخرى
20	Printed woven fabrics of artificial filament yarn, nes	0.43	6,329,645	0.60	5,314,923	20	أقمشة منسوجة أخرى خوطها من شعيرات اصطناعية مطبوعة
TOTAL OF THE TOP TWENTY COMMODITIES		27.72	405,978,090	32.23	283,560,732	إجمالي أهم عشرين سلعة	
TOTAL OF THE OTHER COMMODITIES		72.28	1,058,526,417	67.77	596,241,419	بقية السلع	
GRAND TOTAL		100	1,464,504,507	100	879,802,151	الإجمالي العام	

*Sources : Aden Refineries - ships supply Customs (free zone - Al Mualla - Dar sad - Aden Airport)

تابع جدول رقم 8
 القيمة الف ريال
 مصطلح : مصطلح عن - تموين البواخر جمالك (المنطقة الحرة - الميناء دارسيف - مطل عن)

الصادرات لأهم عشرين دولة للأعوام 2021 - 2017
THE EXPORTS TO THE TOP TWENTY COUNTRIES FOR THE YEARS 2017 - 2021

TABLE No.9
VALUE IN (000)

جدول رقم 9
القيمة الف ريال

YEARS	2021		2020		2019		2018		2017		الأعوام	
	ITEM	EXPORTS * النسبة % القيمة Value	EXPORTS * النسبة % القيمة Value	EXPORTS * النسبة % القيمة Value	EXPORTS * النسبة % القيمة Value	EXPORTS * النسبة % القيمة Value	EXPORTS * النسبة % القيمة Value	EXPORTS * النسبة % القيمة Value	EXPORTS * النسبة % القيمة Value	البيان		
	Somalia	22.01	9,496,666	26.15	5,850,909	22.51	5,070,479	26.18	6,434,830	26.85	4,655,188	الصومال
	Vietnam	0.47	201,074	3.85	861,051	9.15	2,061,011	10.75	2,641,265	8.50	1,473,997	فيتنام
	Egypt	16.25	7,011,387	14.23	3,183,237	7.61	1,713,675	7.01	1,723,605	7.65	1,326,142	مصر
	Italy	2.20	950,897	2.53	566,127	2.60	585,160	7.47	1,837,243	7.53	1,305,433	إيطاليا
	Djibouti	5.92	2,556,009	2.90	649,314	2.62	590,248	2.81	691,887	7.10	1,230,801	جيبوتي
	Malaysia	7.54	3,252,238	9.49	2,123,607	9.39	2,115,068	10.62	2,610,063	6.97	1,208,389	ماليزيا
	Spain	0.93	399,793	2.33	521,235	1.02	228,853	7.41	1,821,575	6.19	1,072,363	أسبانيا
	Ethiopia	0.86	372,557	1.45	324,312	1.25	282,461	0.29	72,470	4.00	693,262	أثيوبيا
	Indonesia	0.31	132,951	0.05	10,562	0.01	3,031	0.41	100,200	2.75	475,879	اندونيسيا
	South Korea	4.83	2,082,777	9.08	2,031,215	18.10	4,077,210	8.01	1,968,569	2.52	436,351	كوريا الجنوبية
	China	0.17	73,940	0.39	87,578	0.35	78,569	0.30	73,774	2.51	435,996	الصين
	India	1.92	830,207	0.56	124,661	2.30	517,444	2.93	719,515	2.25	390,249	الهند
	U.A.E	1.39	599,155	0.82	183,812	1.43	321,677	2.26	556,099	2.17	376,786	الإمارات العربية المتحدة
	U. S. A	2.40	1,034,169	4.26	954,175	2.77	623,907	2.47	606,184	1.92	332,622	الولايات المتحدة الأمريكية
	Saudi Arabia	0.08	35,035	0.83	184,991	3.94	888,493	0.60	146,985	1.68	290,943	السعودية
	Japan	1.60	690,290	1.35	303,065	1.21	273,328	1.03	253,783	0.93	160,727	اليابان
	Jordan	0.07	29,992	0.24	53,992	0.59	131,935	0.71	173,486	0.90	156,318	الأردن
	Germany	0.79	340,317	0.72	160,490	1.26	282,756	0.68	167,560	0.88	152,117	ألمانيا
	Hong kong	0.58	251,041	0.89	198,830	0.75	168,707	0.77	188,239	0.63	110,262	هونغ كونغ
	Srilanka	0.02	6,750	0.03	6,263	0.27	61,575	0.28	67,616	0.57	98,293	سريلانكا
	TOTAL OF TOP (20) COUNTRIES	70.34	30,347,245	82.15	18,379,426	89.11	20,075,587	92.98	22,854,948	94.50	16,382,118	إجمالي أهم (20) بلد
	OTHER COUNTRIES	29.66	12,794,533	17.85	3,992,812	10.89	2,453,241	7.02	1,724,308	5.50	953,366	بقية الدول
	GRAND TOTAL	100	43,141,778	100	22,372,238	100	22,528,828	100	24,579,256	100	17,335,484	الإجمالي العام

* Exports Included Re - Exports
Sources : Aden Refineries - ships supply Customs (free zone - Al Mualla - Dar sa'ad - Aden Airport) (مطار عدن)
* الصادرات تشمل إعادة الصادرات
المصادر: مصافي عدن - تموين النواحر - جمارك المنطقة الحرة - المعلا - دارسعد - مطار عدن

واردات أهم عشرين دولة للأعوام 2021 - 2017
IMPORTS OF TOP TWENTY COUNTRIES FOR THE YEARS 2017 - 2021

TABLE No.10
VALUE IN (000)

جدول رقم 10
القيمة ألف ريال

ITEM	2021		2020		2019		2018		2017		البيانات
	النسبة %	القيمة Value	النسبة %	القيمة Value	النسبة %	القيمة Value	النسبة %	القيمة Value	النسبة %	القيمة Value	
China	15.01	219,858,264	19.92	175,249,675	24.91	192,953,872	23.51	153,270,148	24.44	139,281,580	الصين
India	8.54	125,013,659	10.64	93,644,217	10.79	83,599,179	13.34	86,959,320	10.21	58,207,139	الهند
Turky	6.38	93,405,723	8.08	71,088,163	8.97	69,456,827	10.16	66,226,953	9.23	52,627,931	تركيا
Russian Federation(Russia)	1.62	23,707,940	2.76	24,324,592	3.69	28,591,031	5.43	35,424,392	5.78	32,931,468	روسيا الاتحادية
Brazil	3.57	52,245,617	4.03	35,442,916	3.85	29,825,793	5.98	38,993,760	5.10	29,048,143	البرازيل
Malayasia	2.71	39,731,295	3.46	30,414,416	3.96	30,659,016	5.12	33,389,706	4.60	26,239,900	ماليزيا
Egypt	3.01	44,008,997	3.36	29,570,552	5.04	39,081,600	4.39	28,640,601	4.26	24,286,763	مصر
U.A.E	30.01	439,570,035	18.87	165,998,805	9.31	72,148,050	2.09	13,637,168	2.81	16,030,224	الإمارات العربية المتحدة
Australia	1.40	20,513,768	0.86	7,570,805	1.48	11,488,221	1.42	9,244,066	2.59	14,743,988	أستراليا
Indonesia	1.30	18,974,076	1.90	16,672,786	1.62	12,527,188	2.10	13,671,445	2.50	14,223,481	إندونيسيا
Thailand	0.76	11,156,207	1.01	8,868,113	1.72	13,350,443	2.85	18,571,299	2.49	14,207,160	تايلاند
South Korea	1.16	18,886,879	1.80	15,815,439	1.81	14,009,207	1.74	11,312,601	2.26	12,897,100	كوريا الجنوبية
Pakistan	1.16	16,949,108	1.19	10,506,214	2.26	17,544,789	2.00	13,033,524	2.10	11,961,971	الباكستان
Eurobian Common Market	1.48	21,666,476	2.04	17,971,037	1.84	14,253,544	1.79	11,643,330	1.71	9,741,349	السوق الأوروبية المشتركة
Country Of Difference Origin	0.90	13,138,487	1.29	11,343,798	0.88	6,778,958	1.15	7,469,529	1.38	7,875,100	مختلفة المنشأ
Kenya	0.48	6,995,433	0.69	6,069,077	0.74	5,765,165	0.92	5,975,790	1.18	6,745,711	كينيا
U.S.A	0.40	5,922,127	0.96	8,446,848	0.56	4,324,765	0.50	3,245,892	1.18	6,738,192	الولايات المتحدة الأمريكية
Saudi Arabia	7.76	113,618,667	3.37	29,693,242	1.58	12,241,875	1.29	8,437,890	1.17	6,659,002	السعودية
Japan	0.16	2,408,511	0.16	1,387,372	0.23	1,796,854	0.31	2,033,421	1.07	6,100,471	اليابان
France	0.61	8,972,097	1.07	9,377,810	1.43	11,098,556	0.60	3,889,597	1.06	6,065,864	فرنسا
TOTAL OF TOP (20) COUNTRIES	88.54	1,296,743,366	87.46	769,455,877	86.68	671,494,933	86.682	565,070,432	87.14	496,612,537	إجمالي أهم (20) بلد
OTHER COUNTRIES	11.46	167,761,141	12.54	110,346,274	13.32	103,183,263	13.318	86,817,654	12.86	73,282,794	بقية الدول
GRAND TOTAL	100	1,464,504,507	100	879,802,151	100	774,678,196	100	651,888,086	100	569,895,331	الإجمالي العام

*Exports Included Re - Exports
Sources : Aden Refineries - ships supply Customs (free zone - Al Mualla - Dar sa'ad - Aden Airport)

*الصادرات تشمل إعادة الصادرات
المصادر: مصافي عدن - ترمين البواخر - جمارك المنطقة الحرة - المصافي دار سعد - مطار عدن

المشاركون - participants

Tasks		work Team	فريق العمل	المهام	
-1	Supervision and Following-up	Safa Abdullah Mautee - President of C.S.O	د.صفاء عبدالله معطي- رئيس الجهاز المركزي للإحصاء	الإشراف والمتابعة	-1
-2	Executive & Coordinator Investigated	Amira Abdul Majid Hazza - Technical Office	أميرة عبدالمجيد هزاع-المكتب الفني	منفذ ومنسق ومدقق	-2
-3	General Managements Specialized in Statistical Yearbook	1- Department Environment Statistics. 2- Department Agriculture & Fishies 3- Department Industry & Energy Statistics 4- Department, Transportation & Communications. 5- Management, Construction & Building Statistics 6- Management Service Statistics. 7- Management, Internal Trade & Prices Statistics 8- Management Population & Vital Statistics. 9- Management Social Statistics. 10- Management Monetary & Financial Statistics. 11- Management Analysis Budgets &Final Accounts Statistics. 12- Department Foreign Trade Statistics.	1. إدارة إحصاءات البيئة 2. إدارة إحصاءات الزراعة والأسماك 3. إدارة إحصاءات الصناعة والطاقة 4. إدارة إحصاءات النقل والاتصالات 5. إدارة إحصاءات التشييد والبناء 6. إدارة الإحصاءات الخدمية 7. إدارة إحصاءات التجارة الداخلية والأسعار 8. إدارة الإحصاءات السكانية والحيوية 9. إدارة الإحصاءات الاجتماعية 10. إدارة الإحصاءات المالية والنقدية 11. إدارة تحليل الموازنات والحسابات الختامية 12. إدارة إحصاءات التجارة الخارجية	الإدارات العامة المختصة بكتاب الإحصاء	-3
-4	Computer processing	Processing Management 1-Randa Omer Mohammed - Director Of Data Processing 2.Nasira Mohammed Hamid 3-Mohammed Khalil 4-Mohammed Hisham Abbas	1. رنده عمر محمد - مدير إدارة التجهيز البيانات 2. نصيرة محمد حميد 3. محمد خليل يوسف 4. محمد هشام عباس	التجهيز والطباعة	التجهيز الآلي
	IT . Dept	1- Eng. Hussian Mohammed Hussian	1- م.حسين محمد حسين سعيد	تقنية المعلومات	
-5	Translation Department	1-Leeqa Anis Abdulraheem Katabi	1- لقاء أنيس عبدالرحيم كتبي	قسم الترجمة	-5
-6	Map Management	1-Tamani Hassan Abdullah Saad	1- تمانى حسن عبدالله سعد	إدارة تصميم خرائط	-6

بِسْمِ اللَّهِ الرَّحْمَنِ الرَّحِيمِ

Contact US :-



CSO.ADEN@GMAIL.COM



02 204446