

Republic of Yemen
Central Statistical Organization



الجمهورية اليمنية
الجهاز المركزي للإحصاء

نشرة التجارة الخارجية للربع الأول 2022

Foreign Trade Bulletin for the first quarter 2022



IMPORT



EXPORT

2022

العدد 1

ISSUE 1

1

يتم تمويل برنامج تطوير نظم معلومات الأمن الغذائي اليمني (FSIS) من قبل الاتحاد الأوروبي ويتم تنفيذه من قبل منظمة الزراعة الغذائية للأمم المتحدة (FAO) والسكرتارية الفنية للأمن الغذائي (FSTS) بوزارة التخطيط والتعاون الداخلي (MOPIC) والجهاز المركزي للإحصاء (CSO).

The Yemen Food Security Information Systems (FSIS) Development Programmer is funded by the European Union and implemented by the Food Agriculture Organization of united nations (FAO) and the Food Security Technical Secretariat (FSTS) of the Ministry of Planning and Internal Cooperation (MOPIC) and Central Statistics Organization (CSO).



**Food and Agriculture
Organization of the
United Nations**



**نشرة التجارة الخارجية (يناير - مارس 2022م)
للمحافظات الحرة**

**Foreign Trade
First Quarter Bulletin
(January - March 2022)
For Liberated Governorates**

Thanks and appreciation

This work would not have succeeded and seen the light without the cooperation and constructive readiness shown by both the Customs Authority and the General Authority for Standards. The bulletin, which is the second to be issued by the Central Organization of Statistics in the capital, Aden.

I also do not miss to thank the General Manager and the staff of the General Department of External Trade for the efforts they made to see this work come to light.

Dr. Safa Mautee

President of Yemen Central
Statistical Organization (CSO)

شكر وتقدير

لم يكن هذا العمل أن ينجح ويرى النور بدون التعاون و الاستعداد البناء الذي ابداه كلا من مصلحة الجمارك والهيئة العامة للمواصفات .. ويتقدم لهما الجهاز المركزي للإحصاء بالشكر والتقدير الجزيلين لرئيس مصلحة الجمارك ورئيس هيئة المواصفات والمقاييس وضبط الجودة و لجميع المدراء والموظفين على تعاونهم في إنجاح هذه النشرة والتي تعتبر الثانية التي تصدر بديوان الجهاز المركزي للإحصاء في العاصمة عدن.

كما لا يفوتني أن أشكر مدير عام وموظفي الإدارة العامة للتجارة الخارجية على الجهود التي بذلونها ليرى هذا العمل النور ..

د. صفاء عبدالله معطي

رئيس الجهاز المركزي للإحصاء

Contents	الصفحة Page No.	قائمة المحتويات
List of tables	iv	قائمة الجداول
List of Figures	vi	قائمة الأشكال
Foreword	1	تمهيد
Introduction	2	مقدمة
Section One : Total foreign trade for First Quarter, January - March 2022	5	القسم الأول : الإجمالي الكلي للتجارة الخارجية للفصل الأول يناير - مارس 2022م
Trade Balance for First Quarter, January - March 2022	5	الميزان التجاري للفصل الأول يناير - مارس 2022م
Section Two: Total Imports and Exports for First Quarter, January - March 2022	6	القسم الثاني : إجمالي الواردات والصادرات للفصل الأول يناير - مارس 2022م
Value of Imports and Exports for January - March 2022	6	قيمة الواردات والصادرات للأشهر يناير- مارس 2022م
Total Imports and Exports through Customs Ports for January - March 2022	7	إجمالي الواردات والصادرات عبر المنافذ الجمركية للأشهر يناير - مارس 2022م
Section Three: Foreign trade and Commercial Exchange for First Quarter, January - March 2022	9	القسم الثالث : حركة التجارة الخارجية والتبادل التجاري للفصل الأول يناير - مارس 2022م
Most Important Imports, by value, for First Quarter, January - March 2022	11	أهم الواردات حسب القيمة للفصل الأول يناير - مارس 2022م
Imports from Most Important Countries, by value, for First Quarter, January - March 2022	12	الواردات من أهم الدول حسب القيمة للفصل الأول يناير - مارس 2022م
Most Important Exports, by value, for First Quarter, January - March 2022	13	أهم الصادرات حسب القيمة للفصل الأول يناير - مارس 2022م
Exports to Most Important Countries, by value, for First	14	الصادرات إلى أهم الدول حسب القيمة للفصل الأول يناير - مارس 2022م

Quarter, January - March 2022		
Value of Imports and Exports by Group of Countries for First Quarter, January to March 2022	15	قيمة الواردات والصادرات حسب مجموعات الدول للفصل الأول يناير إلى مارس 2022م
Value of Imports and Exports According to Sections of Harmonized System for First Quarter January - March 2022	16	قيمة الواردات والصادرات حسب أقسام النظام المنسق للفصل الأول يناير - مارس 2022م

List of Tables	الصفحة Page No.	قائمة الجداول
Trade Balance for First Quarter, January - March 2022	5	الميزان التجاري للفصل الأول يناير - مارس 2022م
Value of Imports and Exports for January - March 2022	6	قيمة الواردات والصادرات للأشهر يناير - مارس 2022م
Total Imports and Exports through Customs Ports for January - March 2022	7	إجمالي الواردات والصادرات عبر المنافذ الجمركية للأشهر يناير - مارس 2022م
Most Important Imports, by value, for First Quarter, January - March 2022	7	أهم الواردات حسب القيمة للفصل الأول يناير - مارس 2022م
Imports from Most Important countries, by value, for First Quarter, January - March 2022	9	الواردات من أهم الدول حسب القيمة للفصل الأول يناير - مارس 2022م
Imports from Most Important Countries, by value, for First Quarter, January - March 2022	11	الواردات من أهم الدول حسب القيمة للفصل الأول يناير - مارس 2022م
Exports to Most Important Countries, by value, for First Quarter, January - March 2022	12	الصادرات إلى أهم الدول حسب القيمة للفصل الأول يناير - مارس 2022م
Exports to Most Important Countries, by value, for First Quarter, January - March 2022	14	الصادرات إلى أهم الدول حسب القيمة للفصل الأول يناير - مارس 2022م
Value of Imports and Exports according to Sections of Harmonized System for First Quarter January - March 2022	15	قيمة الواردات والصادرات حسب أقسام النظام المنسق للفصل الأول يناير - مارس 2022م
value of imports and exports by sections of Harmonized System for first quarter January - March 2022	16	قيمة الواردات والصادرات حسب أقسام النظام المنسق للفصل الأول يناير - مارس 2022م

List of Figures	الصفحة Page No.	قائمة الأشكال
Figure (1) Trade Balance during the period January - March 2022	6	شكل (1) الميزان التجاري خلال الفترة يناير - مارس 2022م
Figure (2) Ratio of Imports and Exports for First Quarter, January - March 2022	9	شكل (2) نسبة الواردات والصادرات للفصل الأول يناير - مارس 2022م
Figure (3) Ratio of Imports and Exports through Customs Ports for January - March 2022	10	شكل (3) نسبة الواردات والصادرات عبر المنافذ الجمركية للأشهر يناير - مارس 2022م
Figure (4) Ratio of Imports of Most Important commodities and goods January - March 2022	10	شكل (4) نسبة واردات أهم السلع للفترة يناير - مارس 2022م
Figure (5) Ratio of Imports of Most Important Countries for January - March 2022	11	شكل (5) نسبة واردات أهم الدول للفترة يناير - مارس 2022م
Figure (6) Ratio of Most Important Exported commodities and Goods January - March 2022	13	شكل (6) نسبة أهم السلع المصدرة للفترة يناير - مارس 2022م
Figure (7) Ratio of Exports to Most Important Countries January - March 2022	14	شكل (7) نسبة الصادرات إلى أهم الدول للفترة يناير - مارس 2022م
Figure (8) Ratio of Imports and Exports by Group of Countries for January - March 2022	15	شكل (8) نسبة الواردات والصادرات حسب مجموعات الدول للفترة يناير - مارس 2022م

Foreword:

تمهيد :

The Central Statistical Organization is pleased to present the second issue from the Foreign Trade Bulletin of Aden and the liberated governorates . for first quarter (January - March) 2022 .

Bulletin contains statistical data and indicators Shows the movement of incoming and outgoing goods through 8 ports Customs, sea, land and air, was adopted in its monitoring and tabulated on the Customs Authority and the Standards Authority Metrology and quality control in the capital, Aden.

It was based on the classification of commodities and their classification according to Harmonized Commodity Description System (H.S).

Foreign Trade Bulletin aims to provide total and detailed statistical data for foreign trade of goods and Commodities in Yemen for users.

This data both at the level of the two levels Economists of the country or at the level of researchers and Students at the national, regional and international levels.

Bulletin include three parts :

Part I: includes total foreign trade for the first quarter January – March 2022 and group of Statistical indicators related to imports and exports and trade balance during January – March 2022.

Part II : contains total imports and exports for January – March 2022 , as well the imports and exports through customs ports of the same period .

Part III: includes movement of commercial exchange for January – March 2022 as well as the commercial exchange with most countries and economic groups in statistics of UN and other international organization.

يسر الجهاز المركزي للإحصاء أن يقدم العدد الثاني من نشرة التجارة الخارجية لعدن والمحافظات المحررة للفصل الأول (يناير - مارس) 2022م .

وتحتوي النشرة على بيانات ومؤشرات إحصائية تبين حركة السلع الواردة والصادرة عبر 8 منافذ جمركية بحرية وبرية ، اعتمد في رصدها وتبويبها على مصلحة الجمارك وهيئة المواصفات والمقاييس وضبط الجودة في العاصمة عدن.

وقد أستخدمت في تبويب السلع وتصنيفها بحسب النظام المنسق لوصف السلع (H.S) .

وتهدف نشرة التجارة الخارجية إلى توفير البيانات الإحصائية الإجمالية والتفصيلية للتجارة الخارجية للبضائع لمستخدمي هذه البيانات سواء على مستوى المخططين الاقتصاديين للبلد أو على مستوى الباحثين والدارسون على الصعيد الوطني و الإقليمي والدولي .

وتقع النشرة في ثلاثة أجزاء:

- يتضمن الجزء الأول الإجمالي الكلي للتجارة الخارجية للفصل الأول يناير- مارس 2022م وأيضاً مجموعة من المؤشرات الإحصائية المتعلقة بمجموع الواردات والصادرات والميزان التجاري لنفس الفترة .
- الجزء الثاني يحتوي على إجمالي الواردات والصادرات للأشهر يناير – مارس 2022م، وكذلك إجمالي الواردات والصادرات عبر المنافذ الجمركية .

- أما الجزء الثالث يتضمن حركة التبادل التجاري للواردات والصادرات السلعية للفصل الأول يناير- مارس 2022م وكذلك حركة التبادل مع أهم البلدان والمجموعات الاقتصادية على النحو المعتمد في الشعبة الإحصائية في الأمم المتحدة وغيرها من المنظمات الدولية.

Introduction

External trade plays a pivotal role in the economic development of the country by developing exports in various sectors, creating real export opportunities for exporters in foreign markets, and raising the level of domestic production to meet global competition.

External trade is defined as a process of exchanging commodities and services between a particular country and other countries, and it constitutes an important factor in economic development in developing countries and in determining the main features of the economy of any country through balance and interdependence between all economic and social sectors. Saving and investing in these countries through foreign exchange and bilateral agreements that are formed within the economic blocs.

By exporting surplus production of goods and services.

The reasons for the emergence of external trade are summarized in the following:

- Lack of human or natural resources for countries and thus the inability of those countries to achieve self-sufficiency in goods and services and fill the shortage with what they need, which leads them to what is known as import.

مقدمة

تلعب التجارة الخارجية دور محوري في التنمية الاقتصادية في البلد وذلك بتنمية الصادرات في القطاعات المختلفة وخلق فرص تصديرية حقيقية للمصدرين في الأسواق الخارجية والارتقاء بمستوى الإنتاج المحلي لمواجهة المنافسة العالمية.

وتعرف التجارة الخارجية بأنها عملية مبادلة للسلع والخدمات بين دولة معينة ودول أخرى وهي تشكل عاملاً مهماً في التنمية الاقتصادية في البلدان النامية وفي تحديد المعالم الرئيسية لاقتصاد أي بلد من خلال التوازن والترابط بين كافة القطاعات الاقتصادية والاجتماعية، كم يعتمد عليها في تأمين السلع الضرورية وفي رفع مستويات الادخار والاستثمار لهذه البلدان وذلك عن طريق التبادل الخارجي والاتفاقات الثنائية التي تتشكل ضمن التكتلات الاقتصادية الدولية للوصول إلى أفضل تنمية اقتصادية لتلك البلدان

أسباب ظهور التجارة الخارجية تتلخص في التالي :

- نقص الموارد البشرية أو الطبيعية للدول وبالتالي عدم قدرة تلك الدول من تحقيق الاكتفاء الذاتي من السلع والخدمات وسد النقص بما تحتاجه ، مما يقودها إلى ما يعرف بالاستيراد.

- The economic expansion of some countries depending on their local resources - agricultural or industrial - leads to an increase in production and thus the search for new markets to sell the local surplus, which is known as the export process.

Thus, the importance of external trade lies in the import of goods and services needed by any country. In raising the state's balance of hard currency.

General concepts about external trade:

1. Import: All commodities entering a country to cover local needs, and all customs procedures are applied to them.
2. Export: All commodities that were produced or manufactured locally and prepared for external export, including all transportation expenses and fees paid in the exporting country.
3. Re-export: These are the commodities that were previously imported and all customs procedures were carried out on them, and they were re-exported without modification.
4. The country of origin: It is the country of production of the commodities and in which the final manufacture of the commodities takes place, or the raw materials that are extracted from the same country and thus exported.

- التوسع الاقتصادي لبعض الدول بالاعتماد على مواردها المحلية - زراعية أو صناعية - يؤدي إلى زيادة الإنتاج وبالتالي البحث عن أسواق جديدة لتصريف الفائض المحلي وهو ما يعرف بعملية التصدير.

مفاهيم عامة عن التجارة الخارجية :

1. الإستيراد : كل السلع الداخلة إلى بلد ما لتغطية الإحتياجات المحلية وتجرى عليها كافة الإجراءات الجمركية .
2. التصدير : جميع السلع التي تم إنتاجها أو تصنيعها محلياً وأعدت للتصدير الخارجي متضمنة جميع نفقات النقل والرسوم المدفوعة في البلد المصدر .
3. إعادة التصدير : هي السلع التي سبق إستيرادها وأجري عليها كافة الإجراءات الجمركية وأعيد تصديرها دون أن يتم التعديل فيها.
4. بلد المنشأ : وهو بلد الإنتاج للسلع والتي يتم فيه الصناعة الأخيرة للسلع ، أو المواد الخام التي يتم استخراجها من نفس البلد وبالتالي تصديرها .

5. Destination Country: The final destination of the commodities, without any commercial transaction taking place before arriving in that country.
6. Weight: It means the net weight of the commodities minus the weight of the packaging materials and is expressed in kilograms.
7. Commodities are classified according to the Harmonized System for Commodity Description.

5. بلد المقصد : جهة المقصد النهائي للسلع ، دون أن يحدث لها أي معاملة تجارية قبل وصولها إلى ذلك البلد.
6. الوزن : يقصد به الوزن الصافي للسلع مطروحاً منه وزن مواد التعبئة والتغليف ويعبر عنه بالكيلوجرام.
7. تبويب السلع يتم حسب النظام المنسق لوصف السلع .

ملاحظة :

- مصدر البيانات لإحصاءات التجارة الخارجية هي مصلحة الجمارك في الدولة .
- عدم الشمول في بيانات إحصاءات التجارة الخارجية يؤدي إلى عدم تطابق الأرقام مع مصادر النشر الأخرى .

1

الإجمالي الكلي للتجارة الخارجية للفصل الأول يناير – مارس 2022م

Total foreign trade for First Quarter January – March 2022

جدول (1) الميزان التجاري للفصل الأول يناير – مارس 2022م

Table (1): Trade Balance for First Quarter, January - March 2022

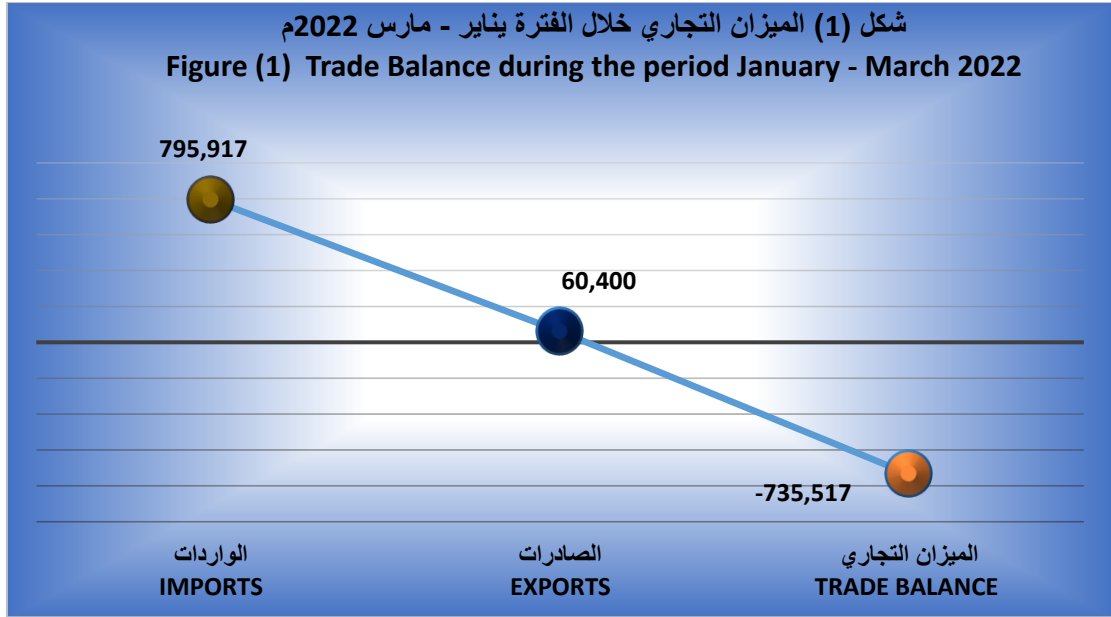
Value : one million YR

القيمة مليون ريال

الميزان التجاري للفترة من يناير – مارس 2022م Trade balance for January to March 2022	النسبة Percentage	حصة الصادرات من إجمالي التجارة الكلي Exports in total trade	النسبة Percentage	حصة الواردات من إجمالي التجارة الكلي Imports in total trade	الإجمالي الكلي للتجارة الخارجية Total foreign trade
-735,517	7.05%	60,400	92.95	795,917	856,318

Source: Customs Authority

المصدر: مصلحة الجمارك



Source :Y Central Statistical Organization(CSO)

المصدر / الجهاز المركزي للإحصاء

2

إجمالي الواردات والصادرات للفصل الأول يناير - مارس 2022م

Total Imports and Exports for First Quarter, January - March 2022

جدول (1-2): قيمة الواردات والصادرات للأشهر يناير - مارس 2022م

Table (2-1) Value of Imports and Exports for January - March 2022

Value : Thousand YR

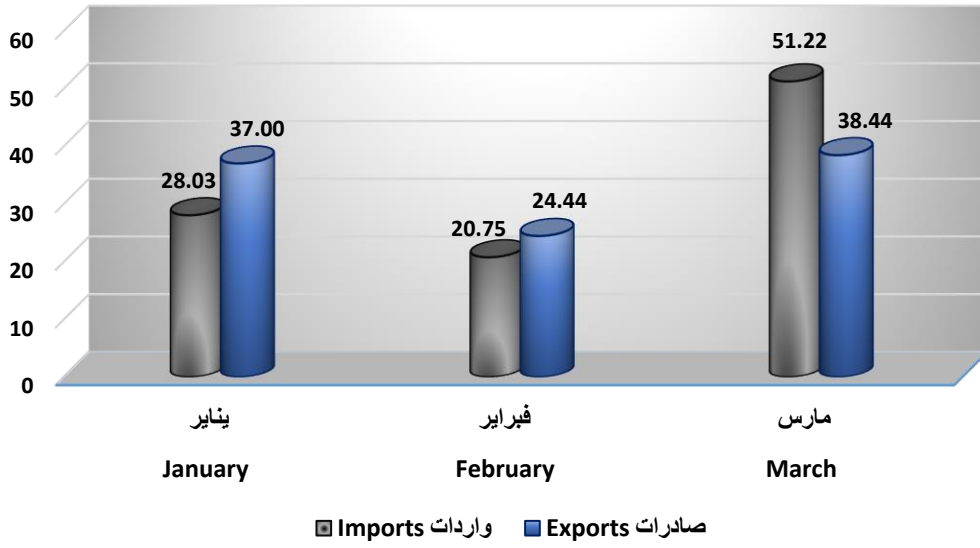
القيمة ألف ريال

Months	النسبة Percentage	الصادرات Exports	النسبة Percentage	الواردات Imports	الأشهر
January	37.00	22,345,878	28.03	223,070,386	يناير
February	24.44	14,838,444	20.75	165,143,595	فبراير
March	38.44	23,215,767	51.22	407,703,611	مارس

Source :Customs Authority

المصدر / مصلحة الجمارك

شكل (2) نسبة الواردات والصادرات للفترة يناير - مارس 2022م
Figure (2) Ratio of Imports and Exports for First Quarter, January - March 2022



Source :Y Central Statistical Organization(CSO)

المصدر / الجهاز المركزي للإحصاء

جدول (2-2) إجمالي الواردات والصادرات عبر المنافذ الجمركية للأشهر
يناير - مارس 2022م

Table (2-2) : Total Imports and Exports through Customs Ports for
January - March 2022

Value : Thousand YR

القيمة ألف ريال

Customs Ports	النسبة Percentage	الصادرات* Exports	النسبة Percentage	الواردات Imports	المنافذ الجمركية Customs Ports
Sea	30.68	18,531,369	81.72	650,430,182	البحر
Aden Port	5.91	3,569,144	16.65	132,548,965	ميناء عدن
Free Zone	21.25	12,837,517	29.43	234,236,743	المنطقة الحرة
Brega	0.00	0	16.79	133,616,849	البريقة
Mukalla	3.52	2,124,708	18.07	143,852,552	المكلا
Active	0.00	0	0.78	6,175,073	نشطون
Air	0.00	0	0.00	0	الجو
Aden Air Port	0.00	0	0.00	0	مطار عدن

Land	69.32	41,868,720	18.28	145,487,410	البر
Dar Saad	0.00	0	0.03	267,140	دارسعد
Wadea'a port	47.37	28,612,275	5.93	47,194,184	الوديعة
Air freight	21.95	13,256,445	12.32	98,026,086	شحن
Total	100.00	60,400,089	100.00	795,917,592	الإجمالي العام

Source: Customs Authority

*Exports include re-exports

Data does not include oil exports.

المصدر : مصلحة الجمارك

*الصادرات تشمل إعادة الصادرات

البيانات لا تشمل صادرات النفط .

البيانات لا تشمل منفذ الجو لعدم توفرها من المصدر.

Data does not include air port because it is not available from source.

البيانات لا تشمل منفذ الحديد لعدم توفرها من المصدر.

Data does not include port of Hodeida because it is not available from source.

Goods imports through sea ports recorded for a higher import rate, about 81.72% of total value of sea and land imports.

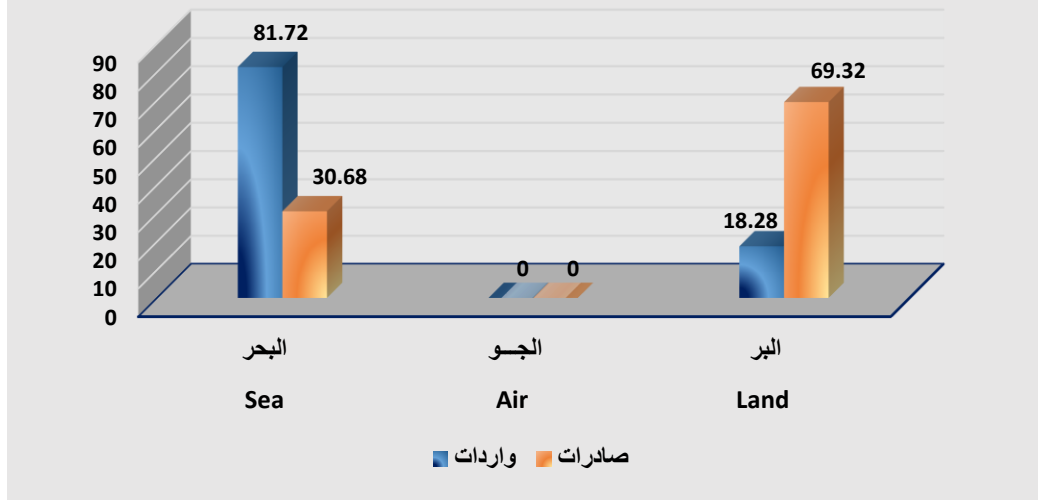
The imports the most goods is the free zone port, with a rate of 29.43% of total that was imported through sea and land ports from January to March 2022.

As for exports, the land ports recorded the highest export rate, about 69.32% of total value of land and sea exports.

شكلت واردات السلع عبر المنافذ البحرية نسبة استيراد أعلى بلغت نحو 81.72 % من إجمالي قيمة الواردات البحرية والبرية ، وأكثر المنافذ إستيراداً للسلع هو منفذ المنطقة الحرة بنسبة 29.43 % من إجمالي ماتم إستيراده عبر المنافذ البحرية والبرية خلال الفترة من يناير - مارس 2022م

أما الصادرات فقد سجلت المنافذ البرية أعلى نسبة تصدير بلغت نحو 69.32 % من إجمالي قيمة الصادرات البرية والبحرية ، وأكثر المنافذ تصديراً للسلع هو منفذ الوديعة بنسبة 47.37 % .

شكل (3) نسبة الواردات والصادرات عبر المنافذ الجمركية للأشهر يناير - مارس 2022م
Figure (3) Ratio of Imports and Exports through Customs Ports for January - March 2022



Source :Y Central Statistical Organization(CSO)

المصدر / الجهاز المركزي للإحصاء

3

حركة التجارة الخارجية والتبادل التجاري للفصل الأول

يناير - مارس 2022م

Movement of Foreign Trade and Commercial Exchange for First Quarter January - March 2022

جدول (3-1) أهم الواردات حسب القيمة للفصل الأول يناير - مارس 2022م

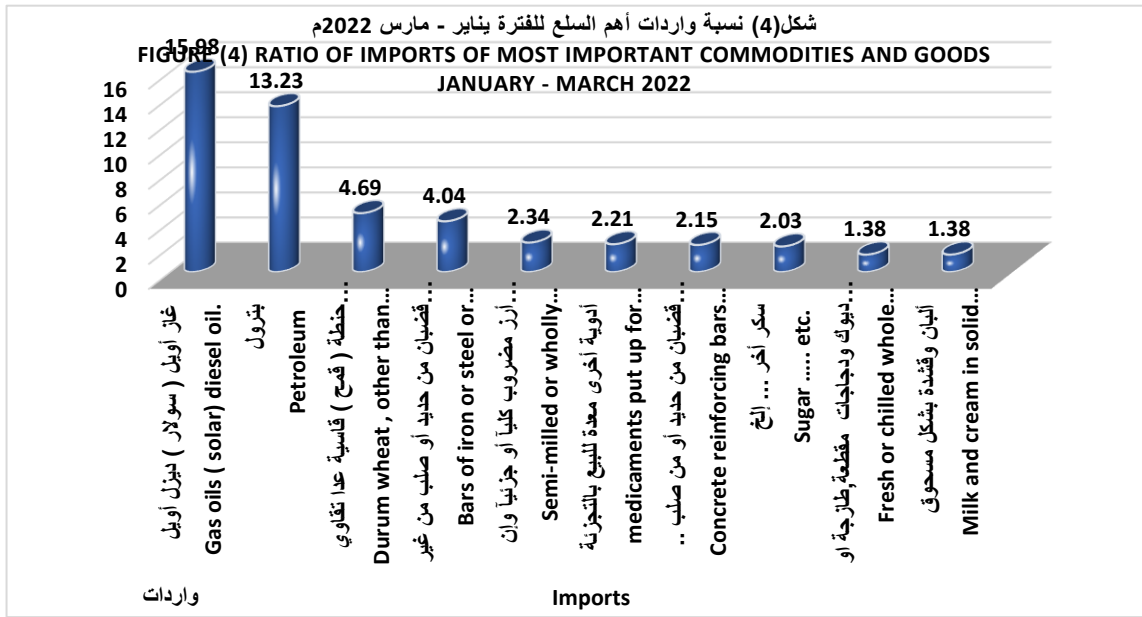
Table (3-1) Most Important Imports by Value for First Quarter, January - March 2022

النسبة Percentage	القيمة بالألف Value of a Thousand YR	أهم السلع الواردة Most Imports
15.98	127,148,837	غاز أويل (سولار) ديزل أويل .Gas oils (solar) diesel oil
13.23	105,335,658	بتترول Petroleum
4.69	37,292,439	حنطة (قمح) قاسية عدا تقاوي للبذار (معفاه) Durum wheat , other than seeds for sowing
4.04	32,118,005	قضبان من حديد أو صلب من غير الخلانط Bars of iron or steel or non- alloy steel forged
2.34	18,638,626	أرز مضروب كلياً أو جزئياً وإن كان ممسوحاً Semi-milled or wholly milled rice
2.21	17,616,170	أدوية أخرى معدة للبيع بالتجزئة Other medicaments put up for retail

2.15	17,147,429	قضبان من حديد أو من صلب .. ليست ذات مقطع عرضي Concrete reinforcing bars and rods ,not of free-cutting steel
2.03	16,192,511	سكر آخر ... إلخ Sugar etc.
1.38	10,967,140	ديوك ودجاجات مقطعة، طازجة أو مبردة Fresh or chilled whole chickens
1.38	10,949,097	ألبان وقشدة بشكل مسحوق Milk and cream in solid forms of =<1.5% fat
51.95	413,478,820	بقية السلع Rest Goods
100.00	795,917,592	Total الإجمالي الكلي

Source : Customs Department

المصدر : مصلحة الجمارك



Source : Central Statistical Organization(CSO)

المصدر / الجهاز المركزي للإحصاء

Imports

Total imports from January to March 2022 recorded to 795 billion and 917 million riyals, about 92.95% of the total foreign trade for the same period. Data showed that oil imports (gas, oil, petroleum) ranked first and second, with a percentage, both recorded to 15.98% and 13.23%, respectively, followed by wheat, which recorded about 4.69% of total foreign trade imports for the same period of 2022.

الواردات

بلغ الإجمالي الكلي للواردات في الفترة من يناير - مارس من العام 2022 م 795 مليار و 917 مليون ريال وبنسبة نحو 92.95% من الإجمالي الكلي للتجارة الخارجية لنفس الفترة، وقد أظهرت البيانات أن الواردات النفطية (غاز أويل ، بترول) قد احتلتا الترتيب الأولى والثاني وبنسبة بلغت 15.98% و 13.23% على التوالي ، تلتها سلعة القمح بنسبة 4.69% من إجمالي واردات التجارة الخارجية لنفس الفترة من العام 2022م.

Most of the imported commodities and goods were from United Arab Emirates, about 30.29%, followed by China at 12.74%, then Turkey at 10.39%, India at 8.34% for January to March 2022

وأكثر السلع المستوردة كانت من دولة الإمارات العربية المتحدة وبنسبة بلغت نحو 30.29% تلتها الصين بنسبة 12.74%، ثم تركيا 10.39%، الهند 8.34% للفترة من يناير - مارس 2022م

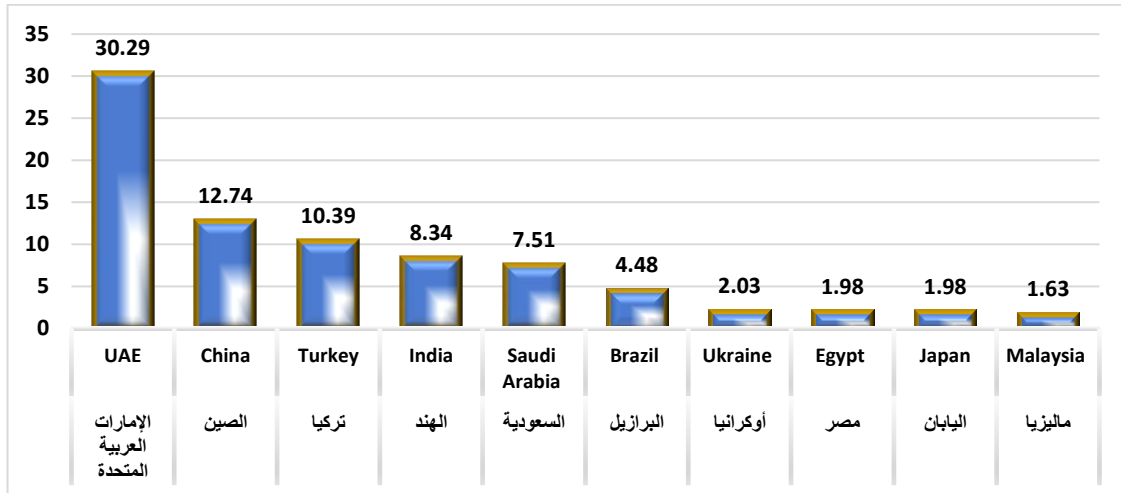
(3-2) الواردات من أهم الدول حسب القيمة للفصل الأول يناير - مارس 2022م
(3-2) Imports from the most important countries, by value, for the first quarter, January - March 2022

Most Countries	النسبة Percentage	القيمة بالآلاف Value of a Thousand YR	أهم الدول Most Countries
UAE	30.29	241,061,344	الإمارات العربية المتحدة
China	12.74	101,394,838	الصين
Turkey	10.39	82,669,654	تركيا
India	8.34	66,378,705	الهند
Saudi Arabia	7.51	59,763,873	السعودية
Brazil	4.48	35,661,565	البرازيل
Ukraine	2.03	16,163,365	أوكرانيا
Egypt	1.98	15,757,217	مصر
Japan	1.98	15,741,019	اليابان
Malaysia	1.63	13,008,514	ماليزيا
Rest Countries	18.63	148,317,498	بقية الدول
Total	100.00	795,917,592	الإجمالي الكلي

Source : Customs Department

المصدر : مصلحة الجمارك

شكل(5): الواردات من أهم الدول حسب القيمة للفصل الأول يناير - مارس 2022م
Fig.(5): Imports from the most important countries, by value, for the first quarter, January - March 2022



Source : Central Statistical Organization(CSO)

المصدر / الجهاز المركزي للإحصاء

جدول (3-3) أهم الصادرات حسب القيمة للفصل الأول يناير – مارس 2022م

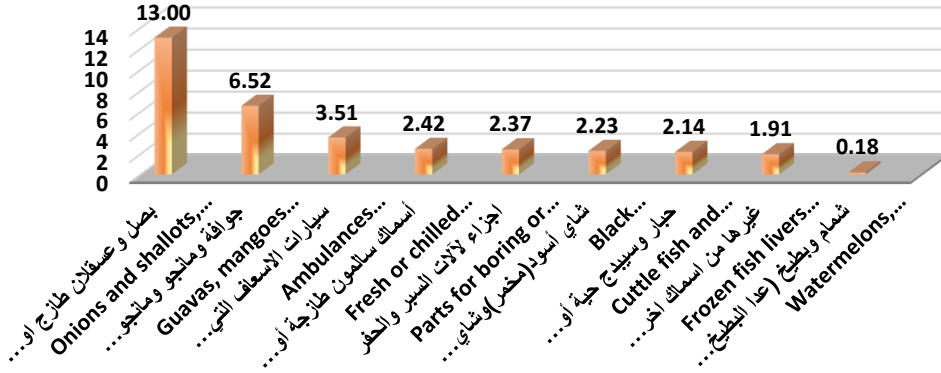
Table (3-3) Most important exports by value for first quarter, January - March 2022

النسبة Percentage	القيمة بالآلاف Value of Thousand YR	أهم السلع Most Commodities
20.15	12,171,357	اسماك أخر طازجة أو مبردة عدا 0302.81- 0302.85 Fresh or chilled fish,
13.00	7,850,502	بصل وعسقلان طازج او مبرد Onions and shallots, fresh or chilled
6.52	3,935,143	جوافة ومانجو ومانجو ستين طازج او مجفف Guavas, mangoes and mangosteens, fresh or dried
3.51	2,117,604	سيارات الاسعاف التي تكون مجهزة من الداخل . Ambulances specially designed for the transports of sick and dead
2.42	1,462,225	أسماك سالمون طازجة أو مبردة Fresh or chilled salmonidae
2.37	1,431,130	اجزاء لآلات السبر والحفر Parts for boring or sinking machinery
2.23	1,346,082	شاي أسود(مخمّر)وشاي مخمر جزئياً في عبوات Black tea(fermented) and partly fermented, whether or not flavoured ,in packings of >3kg
2.14	1,295,398	حبار وسبيدج حية أو طازجة أو مبردة Cuttle fish and squid, live, fresh or chilled
1.91	1,152,718	غيرها من اسماك اخر مجمدة ، باستثناء الاكباد Frozen fish livers and roes
0.18	107,304	شمام وبطيخ (عدا البطيخ الاحمر) طازج Watermelons, Sweetmelon fresh
45.58	27,530,626	بقية السلع Rest Goods
100.00	60,400,089	الإجمالي الكلي Total

Source : Customs Department

المصدر : مصلحة الجمارك

شكل (6) نسبة أهم السلع المصدرة للفترة يناير - مارس 2022م
Figure (6) Ratio of Most Important Exported commodities and Goods January
- March 2022



Source : Central Statistical Organization(CSO)

المصدر / الجهاز المركزي للإحصاء

Exports

The value of exports for first quarter, January-March 2022, recorded about 60 billion and 400 million Yemeni riyals, through 5 customs ports, sea (Aden Port, Free Zone, Mukalla) and land port (Al-Wadiah and Shahn) ports. Data showed the most important commodities and goods exported through these ports were concentrated in fish, at a rate of 20.15%, followed by vegetables and fruits, at a rate of 13.00% and 6.52%, respectively.

Most important countries are importing from Saudi Arabia with a rate of 41.39%, followed by the United Arab Emirates with a rate of 11.95% and Oman with a rate of 5.35%...

The following table shows the top ten countries imports the national commodities during first quarter of 2022

الصادرات

بلغت قيمة الصادرات للفصل الأول يناير - مارس 2022م نحو 60 مليار و 400 مليون ريال وذلك عبر 5 منافذ جمركية ، بحرية (ميناء عدن ، المنطقة الحرة ، المكلا) و برية عبر منفذي (الوديعة وشحن) وقد أظهرت البيانات بأن أهم السلع المصدرة عبر هذه المنافذ قد تركزت في سلعة الأسماك وبنسبة بلغت 20.15% تلتها سلعتي الخضار والفواكة بنسبة مقدارها 13.00% و 6.52% على التوالي ..

و أهم البلدان المستوردة لهذه السلع هي السعودية بنسبة 41.39% تلتها دولة الإمارات العربية المتحدة 11.95% وعمان بنسبة 5.35% .

والجدول التالي يبين أهم عشر دول مستوردة للسلع الوطنية خلال الفصل الأول من العام 2022م .


جدول (3-4) الصادرات إلى أهم الدول حسب القيمة للفصل الأول يناير - مارس 2022م
Table (3-4) Exports to the most important countries, by value, for first quarter,
January - March 2022

	النسبة Percentage	القيمة بالآلاف Value of a Thousand YR	أهم الدول Most Countries
Saudi Arabia	41.39	24,999,421	السعودية
UAE	11.95	7,219,690	الإمارات العربية المتحدة
Oman	5.35	3,232,766	عمان
Egypt	5.00	3,019,770	مصر
Somalia	4.94	2,985,173	الصومال
Malaysia	4.84	2,925,247	ماليزيا
Kuwait	4.63	2,799,347	الكويت
Italy	2.05	1,239,937	إيطاليا
Taiwan	2.01	1,216,658	تايوان
Thailand	1.96	1,184,877	تايلاند
Rest countries	15.86	9,577,203	بقية الدول
Total	100.00	60,400,089	الإجمالي الكلي

Source : Customs Department

المصدر : مصلحة الجمارك

شكل (7) نسبة الصادرات إلى أهم الدول للفترة يناير - مارس 2022م
Figure (7) Ratio of Exports to Most Important Countries January - March
2022



Source : Central Statistical Organization(CSO)

المصدر / الجهاز المركزي للإحصاء

جدول (3-5) قيمة الواردات والصادرات حسب مجموعات الدول للفصل يناير إلى مارس 2022م
Table (3-5) Value of imports and exports by group of countries for January to March 2022

Value : Thousand YR

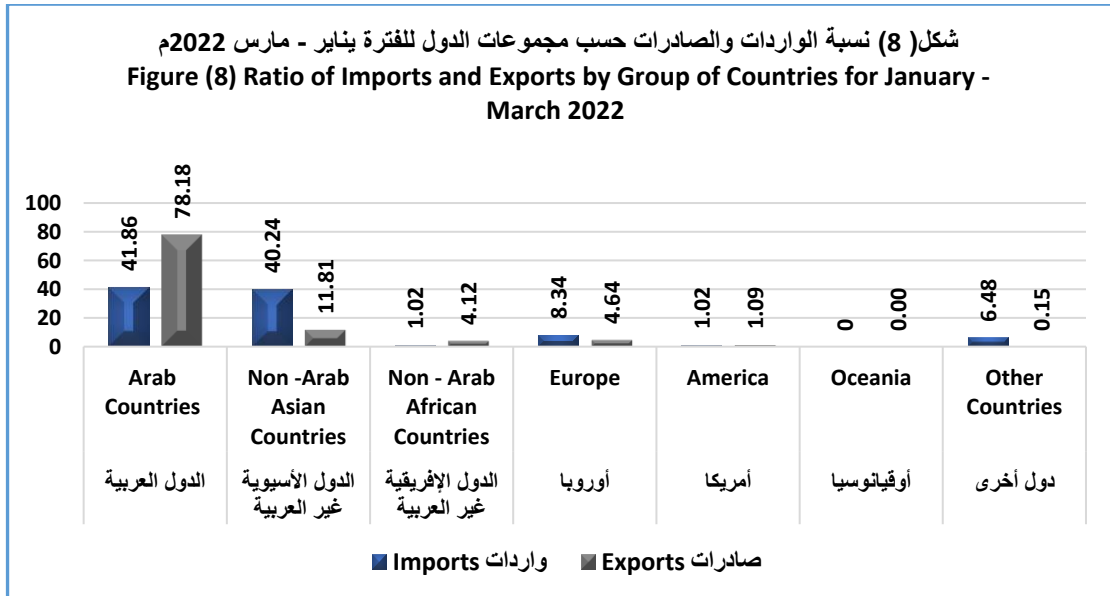
القيمة ألف ريال

Countries	النسبة Percentage	الصادرات Exports	النسبة Percentage	الواردات Imports	الدول
Arab Countries	78.18	47,222,331	41.86	333,141,783	الدول العربية
Non -Arab Asian Countries	11.81	7,136,202	40.24	320,251,755	الدول الآسيوية غير العربية
Non - Arab African Countries	4.12	2,490,806	1.02	8,135,709	الدول الإفريقية غير العربية
Europe	4.64	2,803,332	8.34	66,362,316	أوروبا
America	1.09	657,718	1.02	8,129,397	أمريكا
Oceania	0.00	0	1.04	8,315,717	أوقيانوسيا
Other Countries	0.15	89,700	6.48	51,580,914	دول أخرى
Total	100.00	60400089	100.00	795917592	الإجمالي

Source : Customs Department

المصدر : مصلحة الجمارك

شكل (8) نسبة الواردات والصادرات حسب مجموعات الدول للفترة يناير - مارس 2022م
Figure (8) Ratio of Imports and Exports by Group of Countries for January - March 2022



Source : Central Statistical Organization(CSO)

المصدر / الجهاز المركزي للإحصاء

جدول (6 - 3) قيمة الواردات والصادرات حسب أقسام النظام المنسق للفصل الأول
يناير - مارس 2022م

Table (4-1) value of imports and exports by sections of Harmonized System for first
quarter
January - March 2022

Value : Thousand YR

القيمة ألف ريال

النسبة Percentage	الصادرات Exports	النسبة Percentage	الواردات Imports	الأقسام Sections
36.13	21,822,841	6.14	48,836,154	حيوانات حية ومنتجات المملكة الحيوانية Live Animals & Animal Products
37.07	22,388,228	11.63	92,554,205	منتجات المملكة النباتية Vegetable Products
2.54	1,536,872	1.12	8,881,112	شحوم ودهون وزيت حيوانية أو نباتية Animal & Vegetable Fats, Oils , Their Cleavage Products, Prepared Edible Fats, Animal Or Vegetable Waxes
7.53	4,547,611	9.82	78,196,839	منتجات الأغذية مشروبات وسوائل كحولية وتبغ Prepared Foodstuffs, Beverages, Spirits, & Vinegar Tobacco
0.20	123,742	32.53	258,942,022	منتجات معدنية Mineral Products
1.05	636,078	4.40	35,001,605	منتجات الصناعات الكيماوية أو الصناعات المرتبطة بها Products Of The Chemical Or Allied Industries
1.08	651,880	3.44	27,359,619	لدائن ومصنوعاتها ومطاط ومصنوعاتها Artificial Resins & Plastic Materials
1.52	921,068	0.05	416,051	جلود غير مدبوغة وجلود مدبوغة و فراء ومصنوعات هذه المواد Raw Hides , Skins, Leather, Furskin, & Articles Thereof,
0.04	22,174	2.38	18,911,956	خشب ومصنوعاتها / فلين ومصنوعاتها من القش أو من مواد الصفر الأخرى Wood & Articles Of Wood, Wood Charcoal, Cork & Articles
0.03	19,851	1.05	8,389,064	عجان من خشب أو مواد ليفية سيلولوزية ورق وورق مقوى ومصنوعاتها Paper Making Material, Paper Board & Articles Thereof
1.23	740,256	2.53	20,125,039	مواد نسجية ومصنوعات هذه Textiles & Textile Articles
0.00	100	0.58	4,631,882	أحذية/أغطية رأس/مظلات مطر وشمس عصي Footwear , Headgear, Umbrellas, Sunshades, Whips
0.28	166,103	1.37	10,926,919	مصنوعات من حجر منتجات من خزف ، زجاج ومصنوعاتها Articles Of Stone Or Plaster Or CementOr AsbestosOr Mica
0.00	0	0.01	105,083	لؤلؤ طبيعي أحجار كريمة معادن ثمينة ومصنوعات هذه المواد Pearls, Precious Or Semi Precious Stones,
1.81	1,090,695	11.43	90,958,352	معادن عادية ومصنوعاتها Base Metals & Articles Of Metals
4.96	2,996,775	4.58	36,484,081	آلات وأجهزة ، معدات كهربائية ، أجزاؤها ولوازمها Machinery Mechanical Appliances , Electrical Equipment & Parts Thereof

4.09	2,469,348	5.36	42,663,529	معدات نقل Transport Equipment & Parts Thereof
0.33	200,458	0.46	3,680,867	أجهزة للبصريات والتصوير الفوتوغرافي وللقياس وللفحص ولوازمها Instruments-Photographic,Cinematographic, Measuring, Checking,Percision, Medical, Surgical, Clocks
0.00	0	0.00	0	أسلحة وذخائر ، أجزاءها ولوازمها Arms, Ammunition & Parts Thereof
0.11	66,009	1.11	8,810,102	سلع ومنتجات متنوعة Miscellaneous Manufactured Articles
0.00	0	0.01	43,111	تحف فنية , قطع للمجوهرات وقطع أثرية Works Of Art , Coliectors , Pieces & Antiques
100.00	60,400,089	100.00	795,917,592	الإجمالي الكلي Total

Source : Customs Department

المصدر : مصلحة الجمارك

تمت بحمد الله

Done

